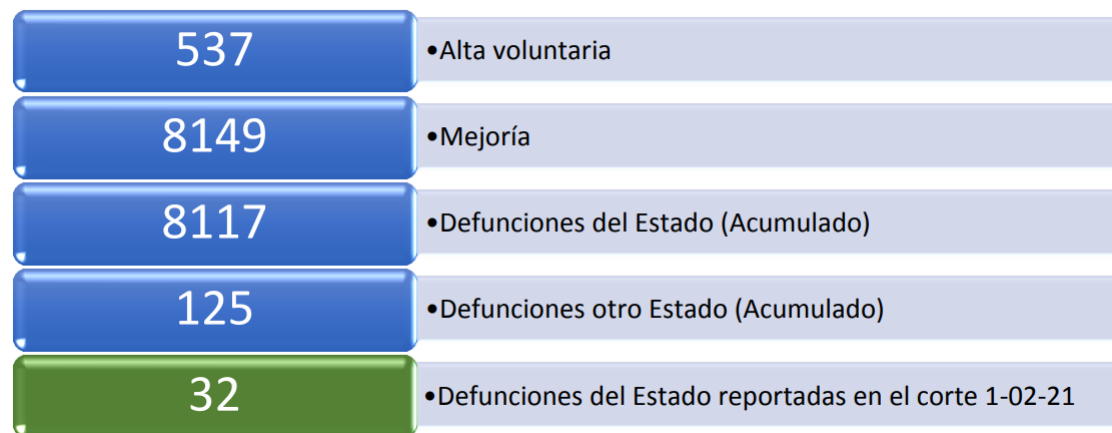




Vigilancia Hospitalaria

Pacientes hospitalizados por IRAG en el Estado de Guanajuato			
Sector	Pacientes confirmados por laboratorio para SARS-COV2	Pacientes pendientes de confirmación por laboratorio para SARS-COV2	Total
ISAPEG	473	144	617
IMSS	335	28	363
ISSSTE	67	7	74
PEMEX	25	1	26
HRAEB	17	0	17
PRIVADO	66	22	88
SEDENA	11	1	12
TOTAL	994	203	1197



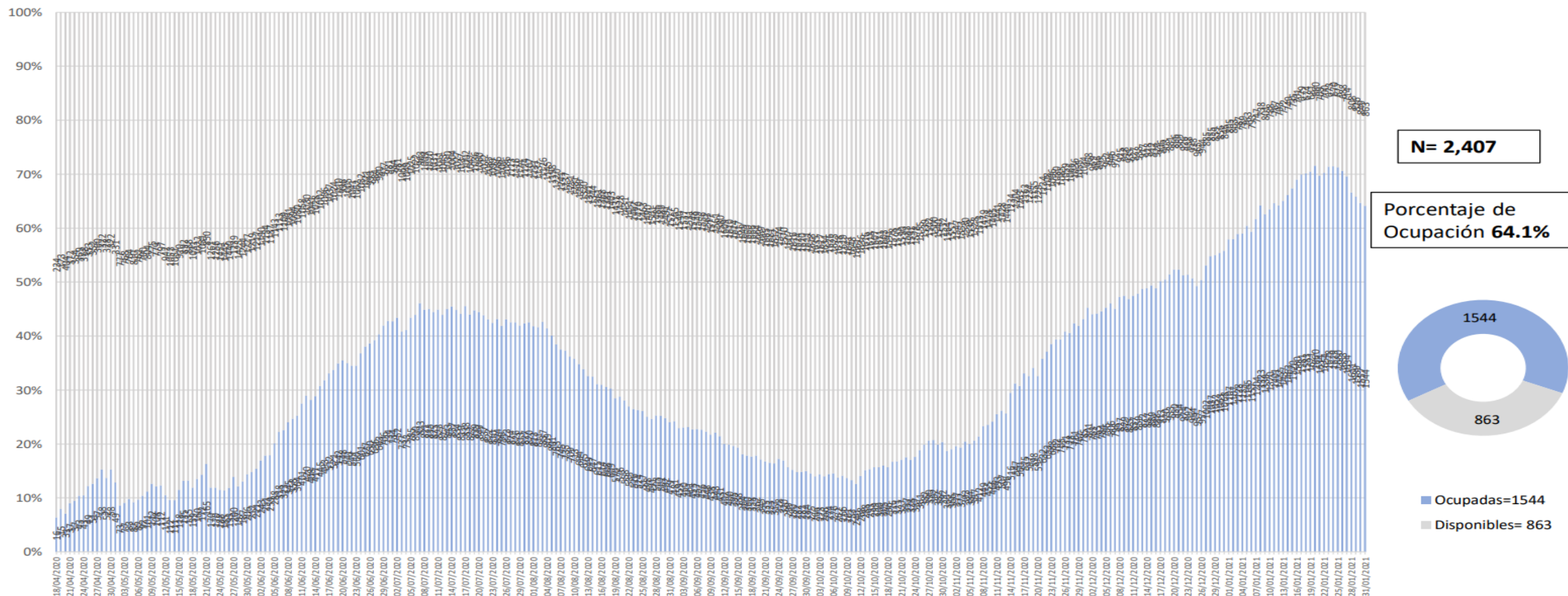


Disponibilidad Hospitalaria



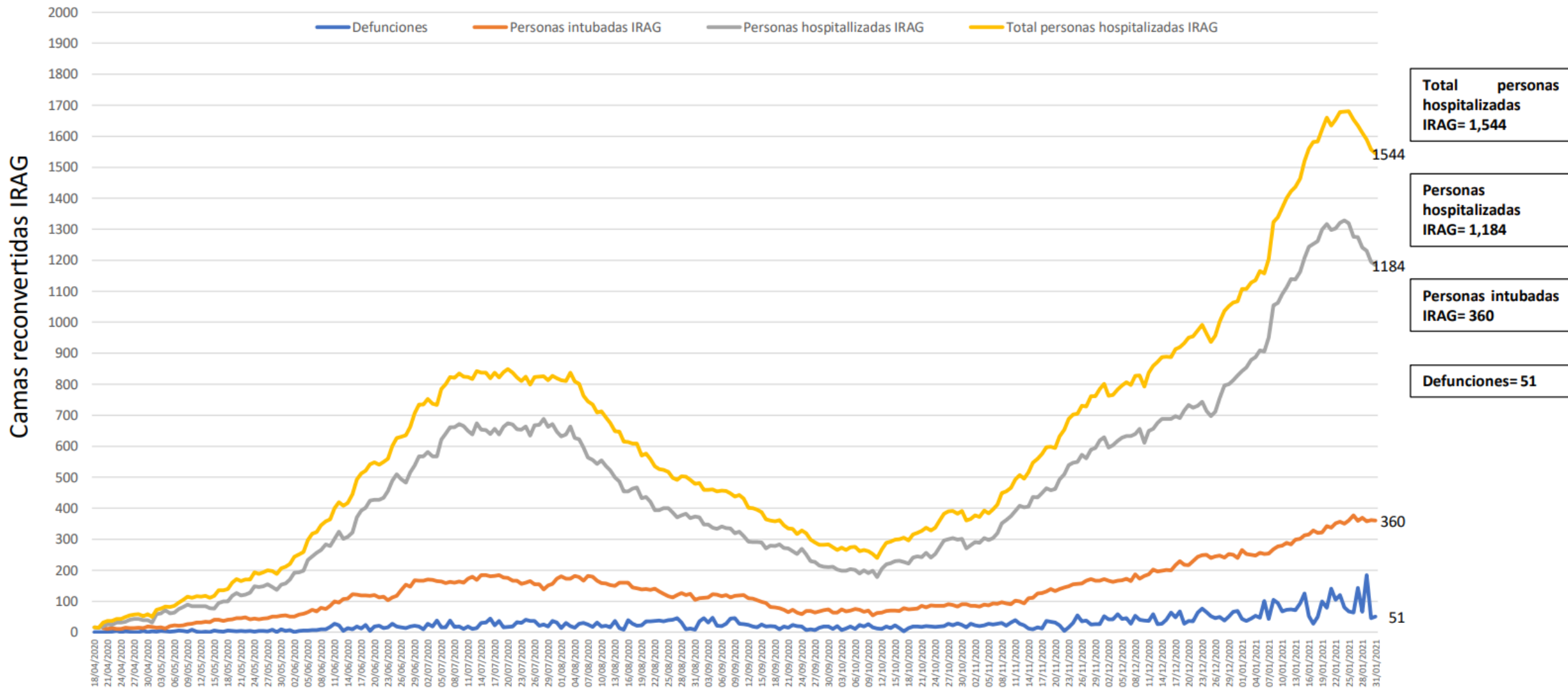
Secretaría de Salud Guanajuato

Disponibilidad total y porcentaje de ocupación de camas reconvertidas IRAG Sector Salud del Estado de Guanajuato



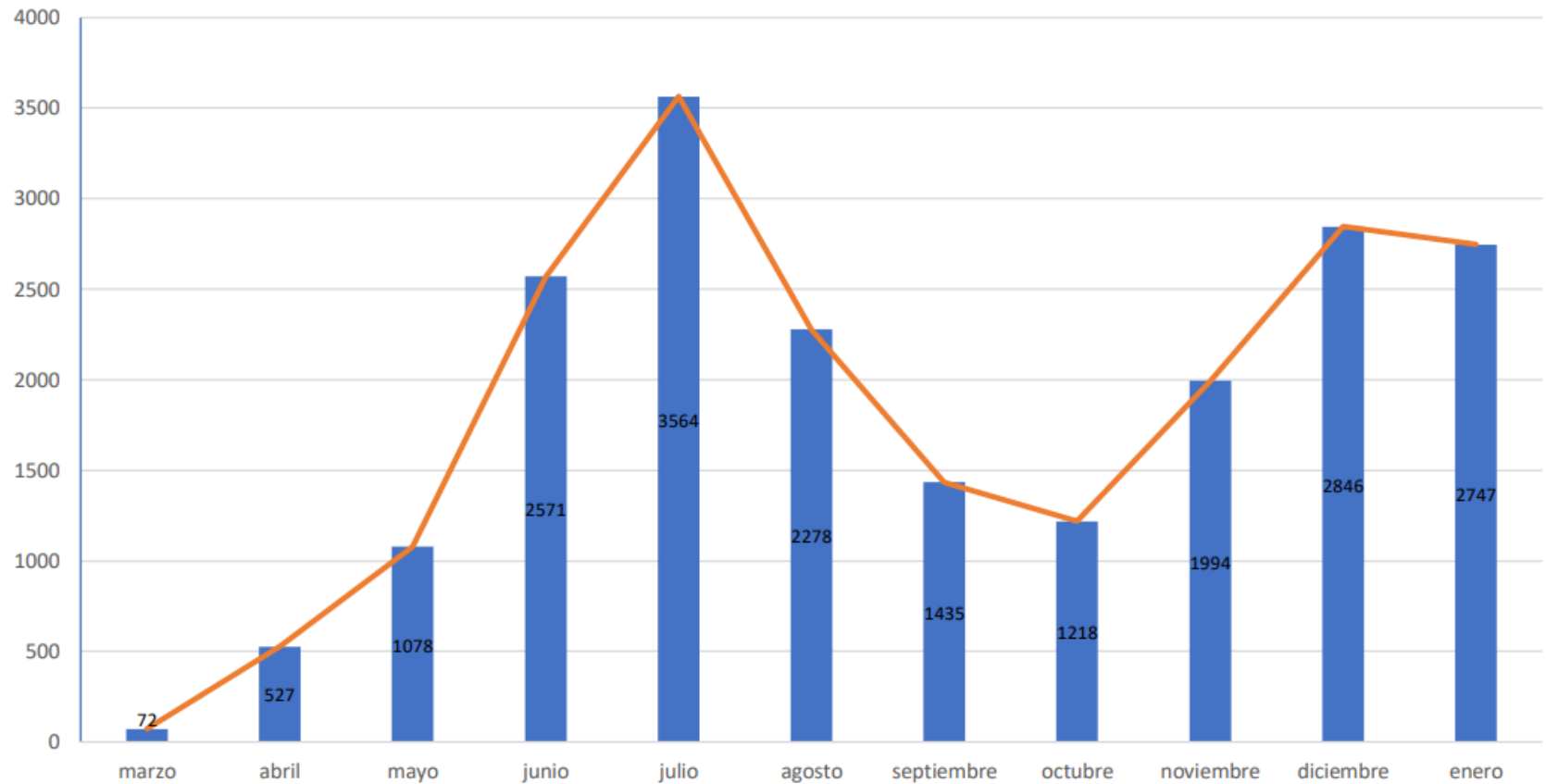
Fuente: Red Negativa IRAG AAMATES 31 de enero 20:00hrs

Ocupación camas reconvertidas IRAG Sector Salud del Estado de Guanajuato (sin ventilador y con ventilador)



Camas disponibles IRAG sin ventilador	Camas disponibles IRAG con ventilador	Camas ocupadas IRAG sin ventilador	Camas ocupadas IRAG con ventilador	% ocupación camas IRAG sin ventilador	% ocupación camas IRAG con ventilador	% ocupación camas IRAG TOTALES
419	444	1184	360	73.8%	44.7%	64.1%

Total de atenciones por IRAG del Sector Salud en el Estado de Guanajuato



Fuente: Red Negativa AAMATES 31 de enero 2021 20:00hrs
 Fuente: Reporte diario del Sector Salud del Estado de Guanajuato



Disponibilidad de camas nacional

COVID-19 México: disponibilidad de camas con ventilador



Fase 3

31 enero, 2021

Entidades

3

con **más de 70%** de ocupación

CD. MX. 82% =
Edomex 75% =
NL 73% =

5

entre **69% y 50%** de ocupación

Ags. 67% =
Col. 60% =
Hgo. 57% =
Oax. 54% =
SLP 50% ↑

24

con **menos de 50%** de ocupación



Jal. 49% ↓
Qro. 49% ↓
Pue. 48% ↓
B.C. 47% ↓
Nay. 43% ↓



-1 pp

52%

ocupación nacional

10,702 Camas totales

5,134 Camas disponibles

5,568 Camas ocupadas

FUENTE: RED IRAG, acumulado del 31 enero, 2021. - SSA/SPPS/DGTI/SERVICIOS DE SALUD ESTATALES