

GUANAJUATO

Gobierno del Estado · Secretaría de Salud

Vigilancia Hospitalaria

Pacientes hospitalizados por IRAG en el Estado de Guanajuato

Sector	Pacientes confirmados por laboratorio para SARS-COV2	Pacientes pendientes de confirmación por laboratorio para SARS-COV2	Total
ISAPEG	43	3	46
IMSS	8	0	8
ISSSTE	3	0	3
PEMEX	0	0	0
HRAEB	0	0	0
PRIVADO	1	0	1
SEDENA	4	2	6
TOTAL	59	5	64

689

•Alta voluntaria

10,966

•Mejoría

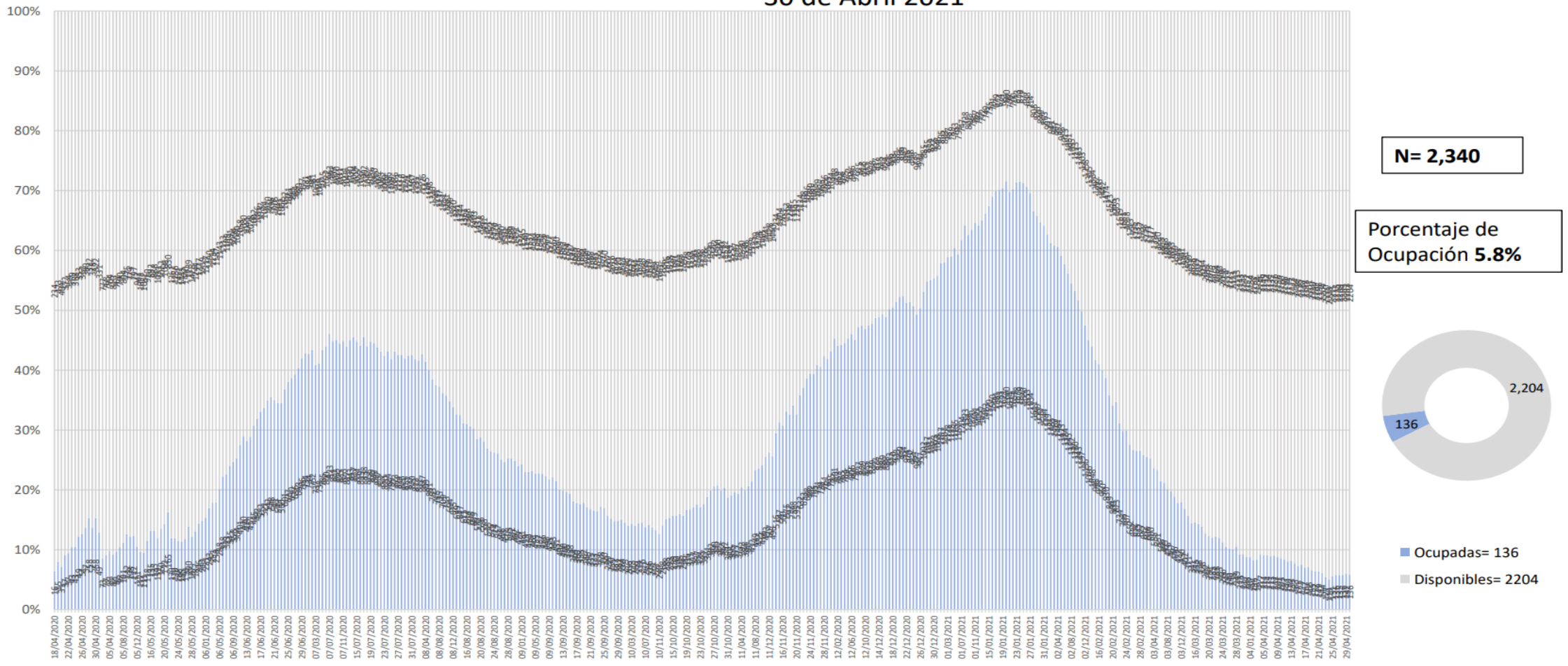
10,880

•Defunciones del Estado (Acumulado)



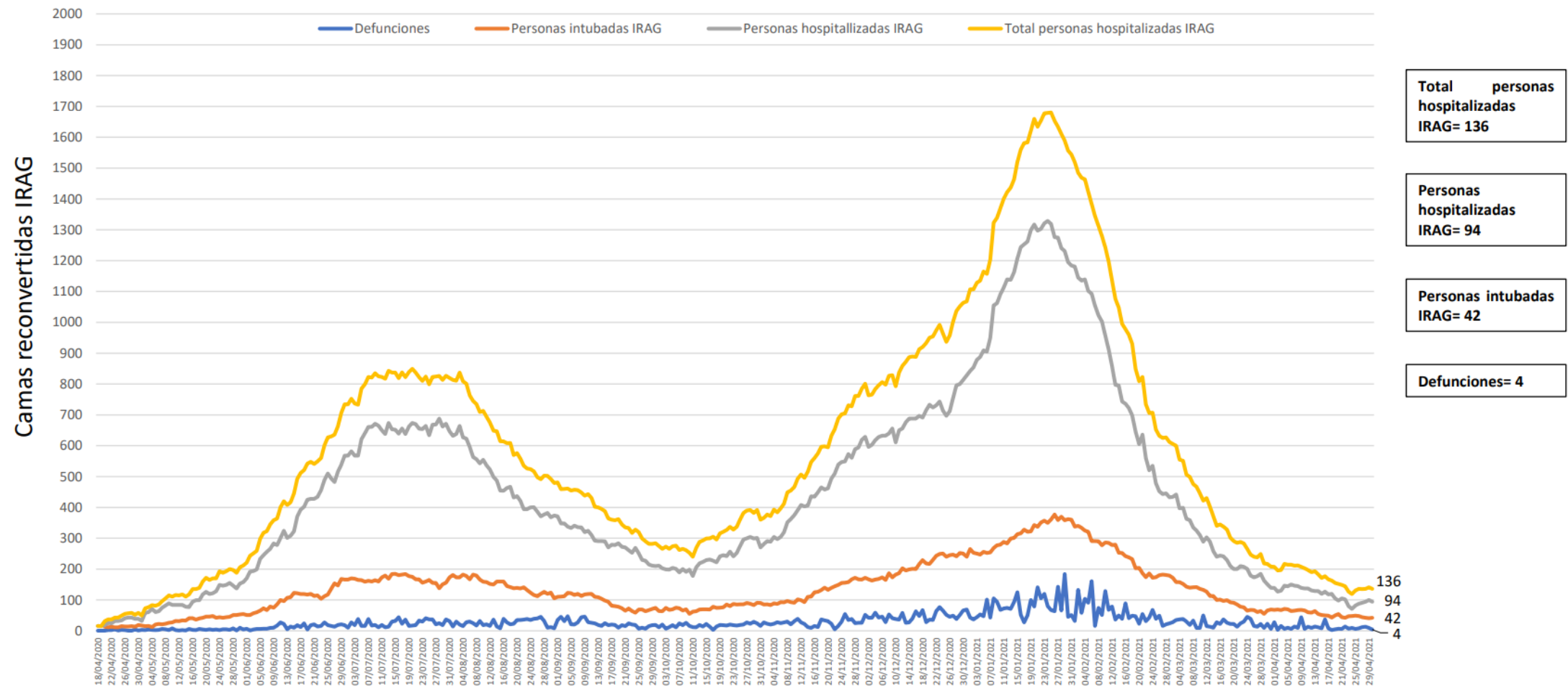
Disponibilidad Hospitalaria

Disponibilidad total y porcentaje de ocupación de camas reconvertidas IRAG
Sector Salud del Estado de Guanajuato
30 de Abril 2021



Fuente: Red Negativa IRAG AAMATES 30 de abril 2021 20:00hrs

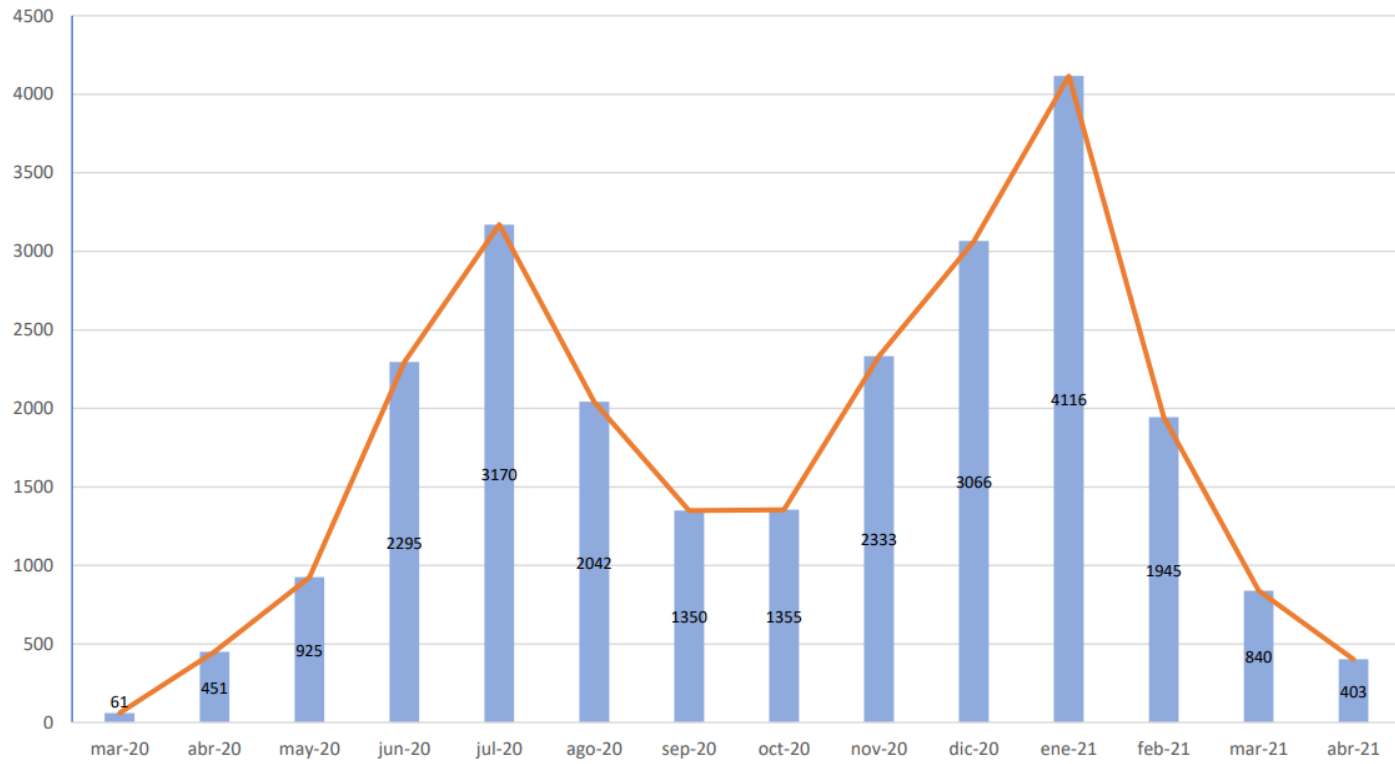
Ocupación camas reconvertidas IRAG Sector Salud del Estado de Guanajuato (sin ventilador y con ventilador) 30 de abril 2021



Fuente: Red Negativa AAMATES 30 de abril 2021 20:00hrs

Camas disponibles IRAG sin ventilador	Camas disponibles IRAG con ventilador	Camas ocupadas IRAG sin ventilador	Camas ocupadas IRAG con ventilador	% ocupación camas IRAG sin ventilador	% ocupación camas IRAG con ventilador	% ocupación camas IRAG TOTALES
1446	758	94	42	6.1%	5.3%	5.8%

Total de atenciones por IRAG del Sector Salud en el Estado de Guanajuato



Fuente: Red Negativa AAMATES 30 de abril 2021 20:00hrs

Fuente: Reporte diario del Sector Salud del Estado de Guanajuato, fecha corte marzo- 30 de abril 2021

Disponibilidad de camas nacional



Fase 3

29 abril, 2021

COVID-19 México: disponibilidad de camas para hospitalización con ventilador

Entidades



Sin cambio **0** más de 70%

Sin cambio **0** entre 50% y 69%

2 entre 30% y 49%

30 menos de 30%

11,069 camas totales

9,079 camas disponibles

1,990 camas ocupadas

18%
ocupación nacional
(sin cambio)

FUENTE: RED IRAG, acumulado del 29 abril, 2021. - SSA/SPPS/DGTI/SERVICIOS DE SALUD ESTATALES