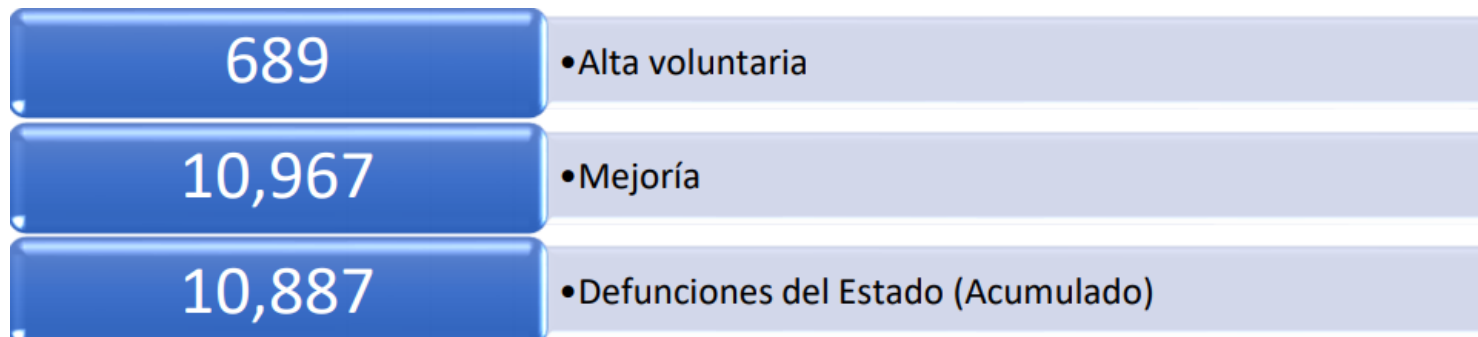


# GUANAJUATO

Gobierno del Estado · Secretaría de Salud

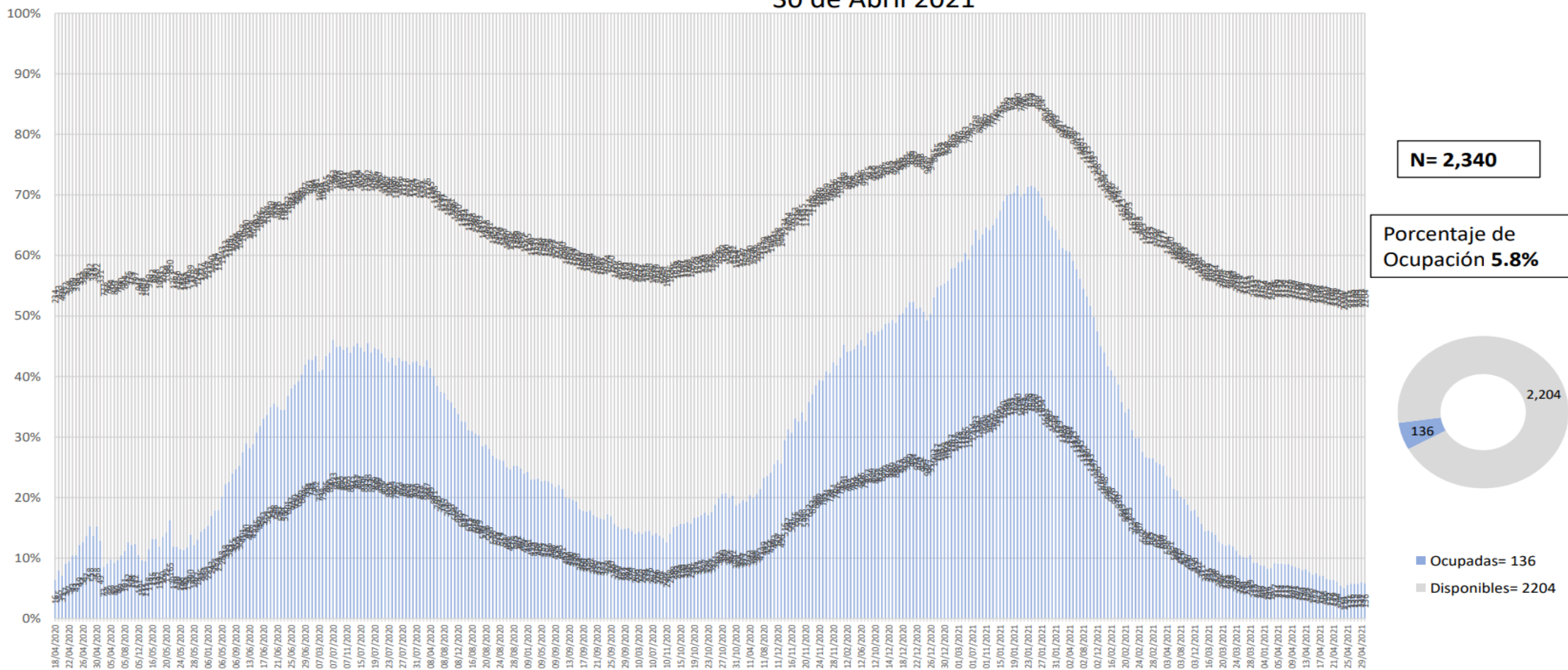
## Vigilancia Hospitalaria

Pacientes hospitalizados por IRAG en el Estado de Guanajuato			
Sector	Pacientes confirmados por laboratorio para SARS-COV2	Pacientes pendientes de confirmación por laboratorio para SARS-COV2	Total
ISAPEG	42	4	46
IMSS	8	0	8
ISSSTE	3	0	3
PEMEX	0	0	0
HRAEB	0	1	1
PRIVADO	4	3	7
SEDENA	1	0	1
<b>TOTAL</b>	<b>58</b>	<b>8</b>	<b>66</b>

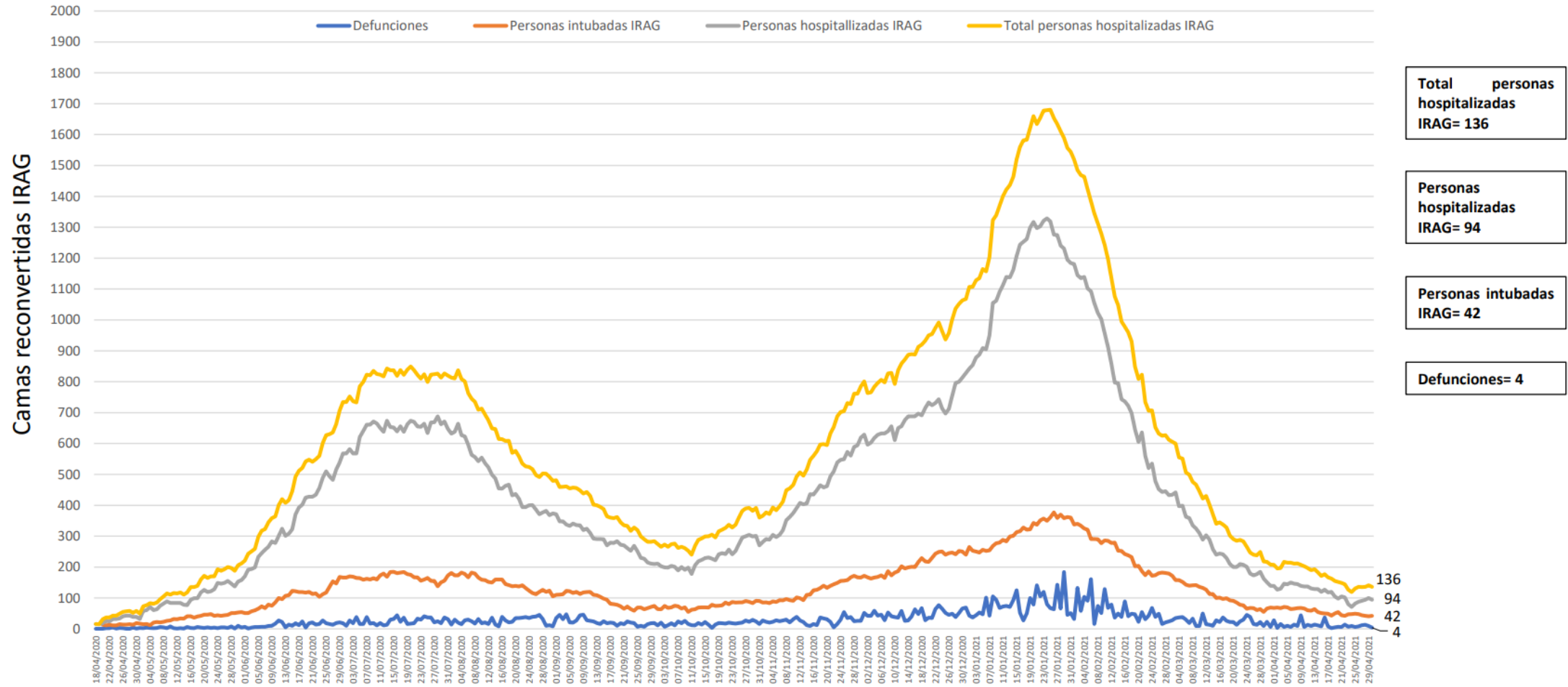


# Disponibilidad Hospitalaria

Disponibilidad total y porcentaje de ocupación de camas reconvertidas IRAG  
Sector Salud del Estado de Guanajuato  
30 de Abril 2021



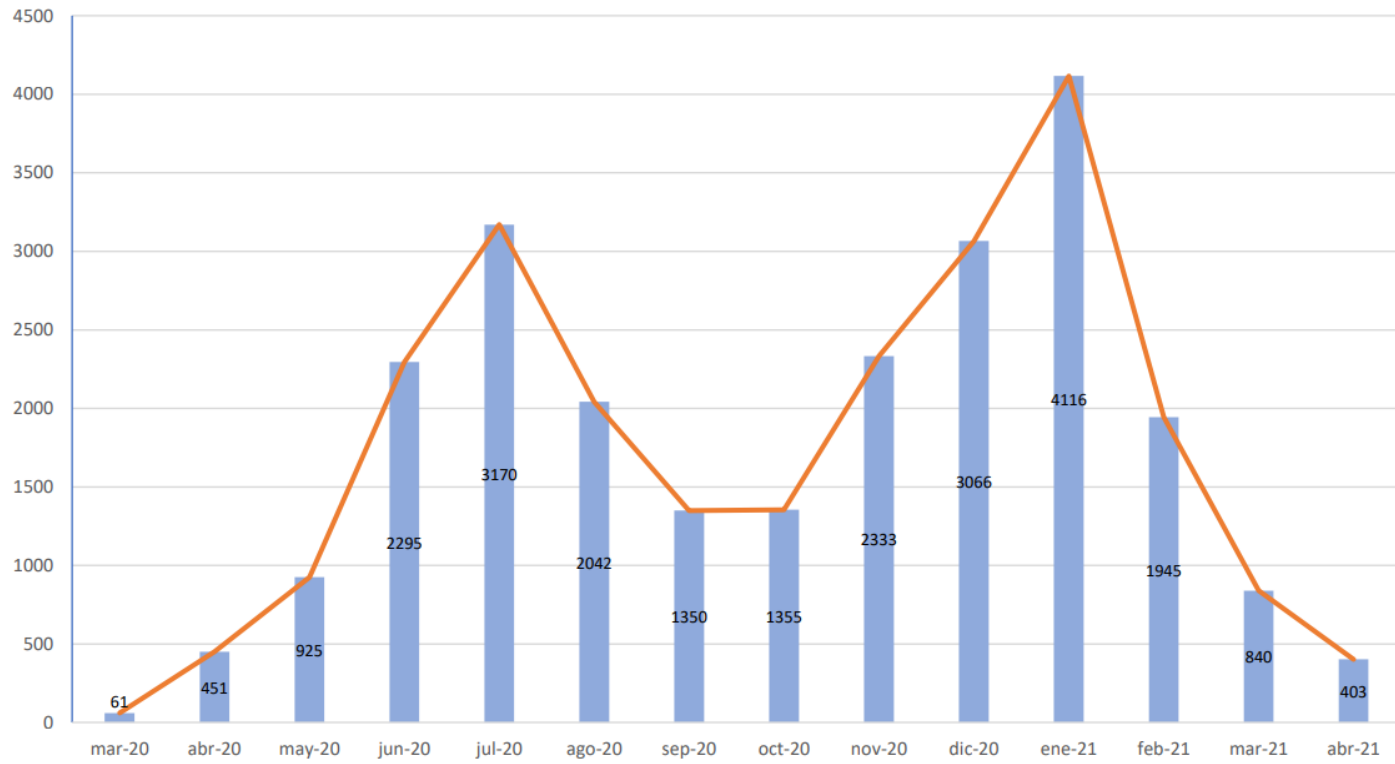
## Ocupación camas reconvertidas IRAG Sector Salud del Estado de Guanajuato (sin ventilador y con ventilador) 30 de abril 2021



Fuente: Red Negativa AAMATES 30 de abril 2021 20:00hrs

Camas disponibles IRAG sin ventilador	Camas disponibles IRAG con ventilador	Camas ocupadas IRAG sin ventilador	Camas ocupadas IRAG con ventilador	% ocupación camas IRAG sin ventilador	% ocupación camas IRAG con ventilador	% ocupación camas IRAG TOTALES
1446	758	94	42	6.1%	5.3%	5.8%

Total de atenciones por IRAG del Sector Salud en el Estado de Guanajuato



Fuente: Red Negativa AAMATES 30 de abril 2021 20:00hrs

Fuente: Reporte diario del Sector Salud del Estado de Guanajuato, fecha corte marzo- 30 de abril 2021



# Disponibilidad de camas nacional

## COVID-19 México: disponibilidad de camas para hospitalización con ventilador



**Fase 3**

1 mayo, 2021

### Entidades



Sin cambio **0** más de 70%

Sin cambio **0** entre 50% y 69%

**2** entre 30% y 49%

**30** menos de 30%



-1 pp

**16%**  
ocupación nacional

**10,552** camas totales

**8,871** camas disponibles

**1,681** camas ocupadas

FUENTE: RED IRAG, acumulado del 1 mayo, 2021. - SSA/SPPS/DGTI/SERVICIOS DE SALUD ESTATALES