



Vigilancia Hospitalaria

Pacientes hospitalizados por IRAG en el Estado de Guanajuato			
Sector	Pacientes confirmados por laboratorio para SARS-COV2	Pacientes pendientes de confirmación por laboratorio para SARS-COV2	Total
ISAPEG	183	33	216
IMSS	213	5	218
ISSSTE	37	3	40
PEMEX	8	0	8
HRAEB	9	0	9
PRIVADO	16	8	24
SEDENA	7	0	7
TOTAL	473	49	522



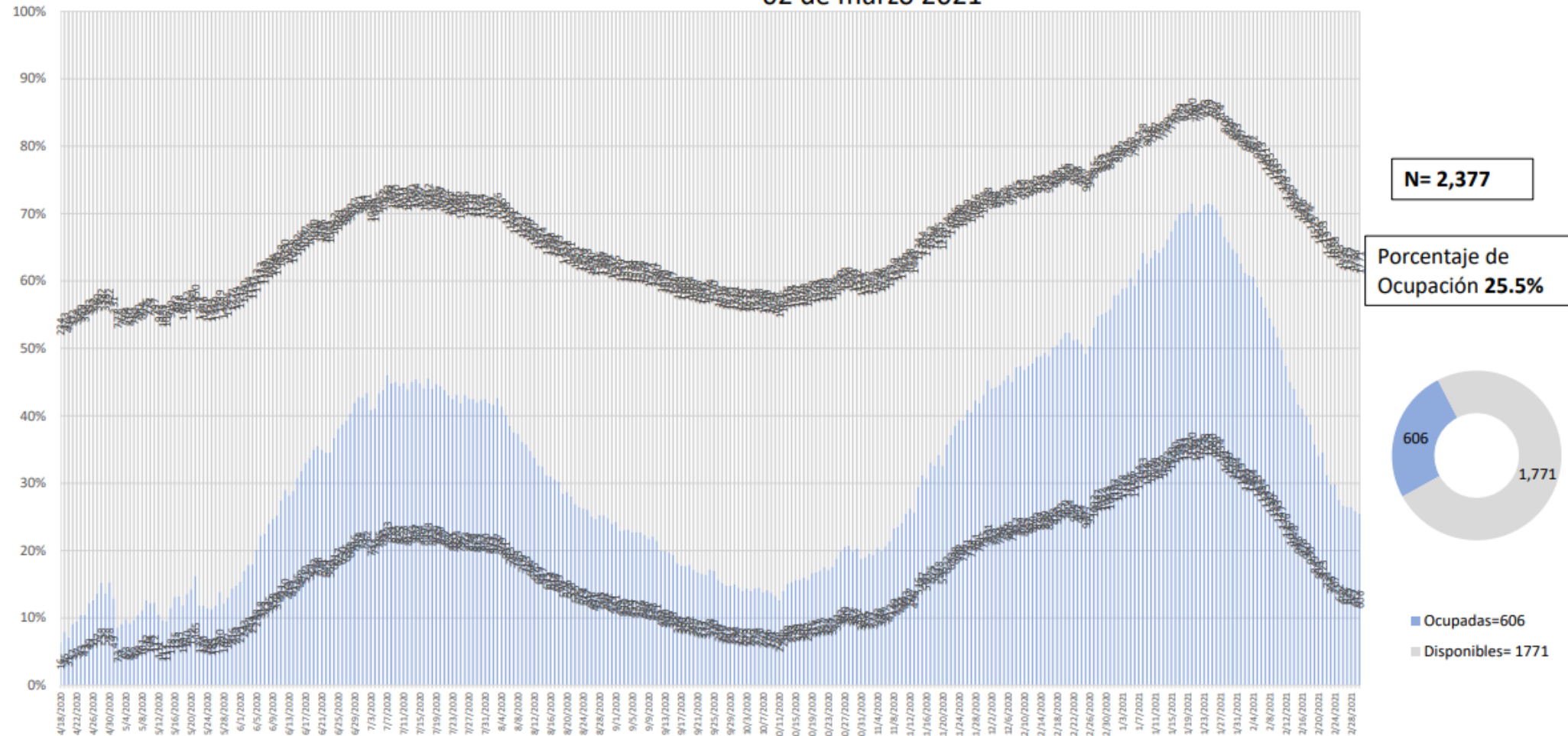


Disponibilidad Hospitalaria



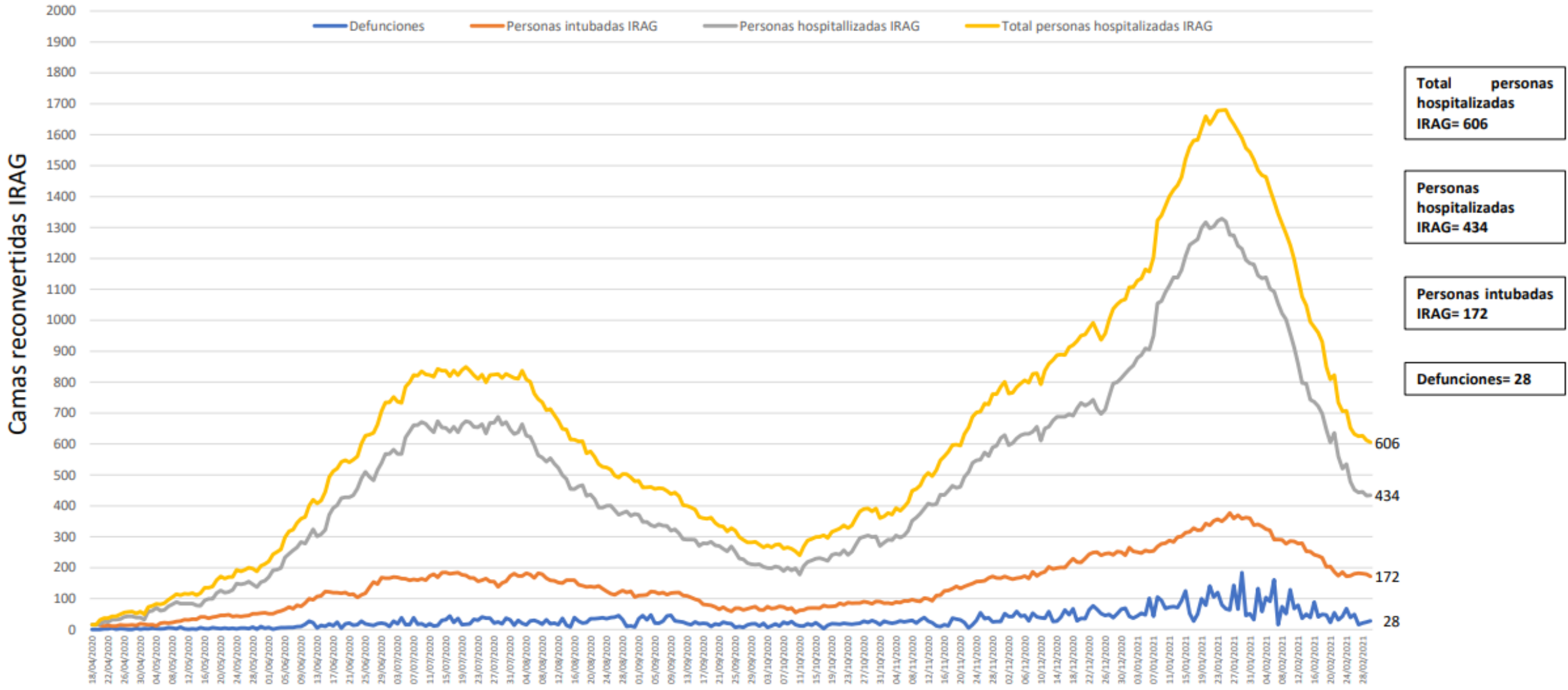
Secretaría de Salud Guanajuato

Disponibilidad total y porcentaje de ocupación de camas reconvertidas IRAG
Sector Salud del Estado de Guanajuato
02 de marzo 2021



Fuente: Red Negativa IRAG AAMATES 02 de marzo 20:00hrs

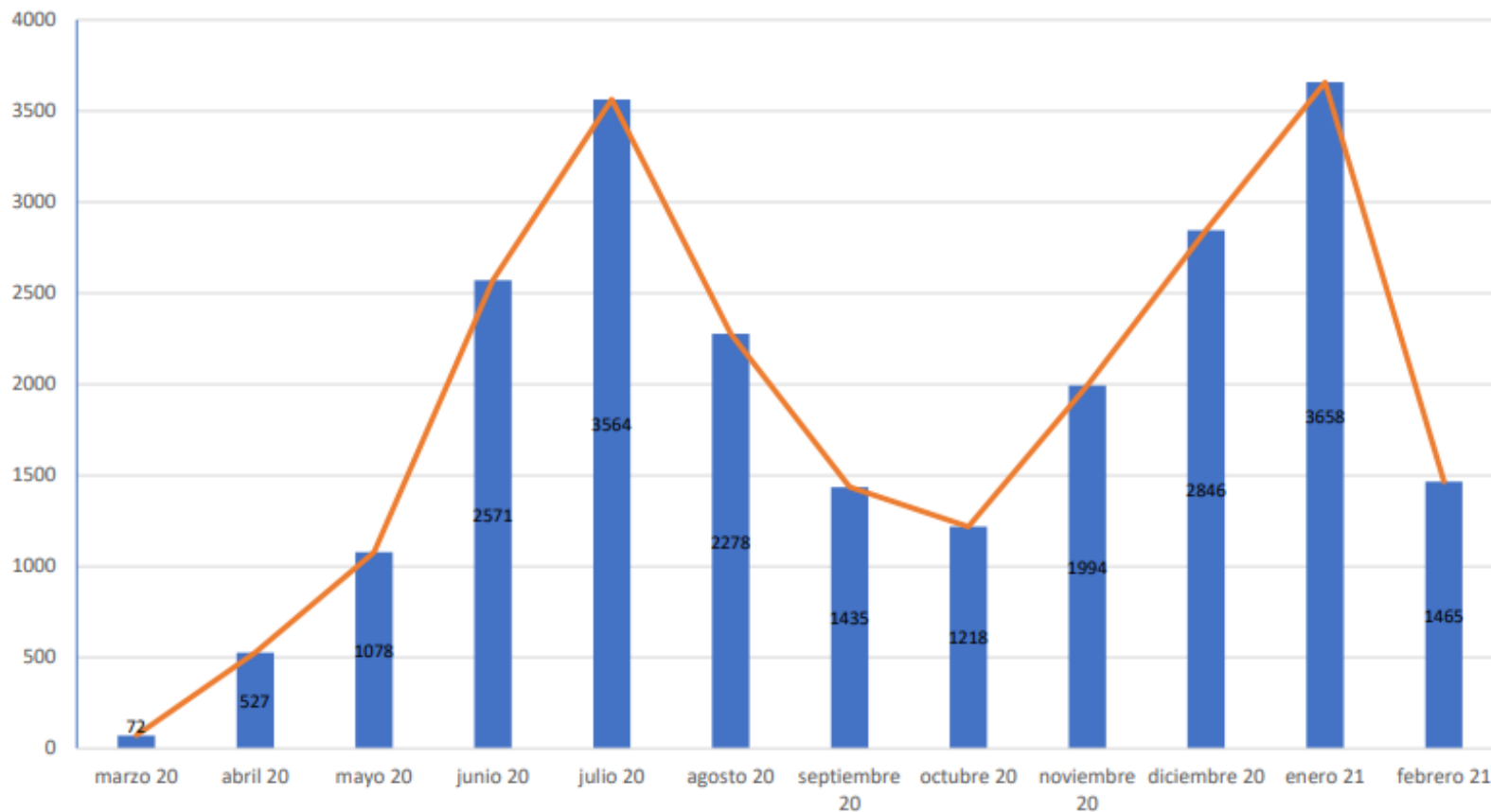
Ocupación camas reconvertidas IRAG Sector Salud del Estado de Guanajuato (sin ventilador y con ventilador) 02 de marzo 2021





Camas disponibles IRAG sin ventilador	Camas disponibles IRAG con ventilador	Camas ocupadas IRAG sin ventilador	Camas ocupadas IRAG con ventilador	% ocupación camas IRAG sin ventilador	% ocupación camas IRAG con ventilador	% ocupación camas IRAG TOTALES
1147	624	434	172	27.5%	21.6%	25.5%

Total de atenciones por IRAG del Sector Salud en el Estado de Guanajuato



Fuente: Red Negativa AAMATES 02 de Marzo 2021 20:00hrs

Fuente: Reporte diario del Sector Salud del Estado de Guanajuato, fecha corte marzo- 28 de febrero 2021



Disponibilidad de camas nacional

COVID-19 México: disponibilidad de camas con ventilador



Fase 3

2 marzo, 2021

Entidades

Sin cambio

0

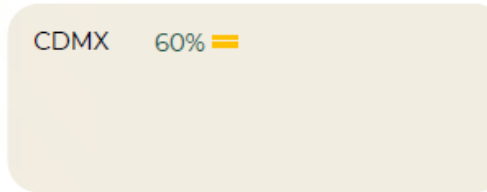
con **más de 70%** de ocupación



Sin cambio

1

entre **69% y 50%** de ocupación



31

con **menos de 50%** de ocupación



32%
ocupación nacional
(sin cambio)

11,473 Camas totales

7,841 Camas disponibles

3,632 Camas ocupadas

FUENTE: RED IRAG, acumulado del 2 marzo, 2021. - SSA/SPPS/DGTI/SERVICIOS DE SALUD ESTATALES