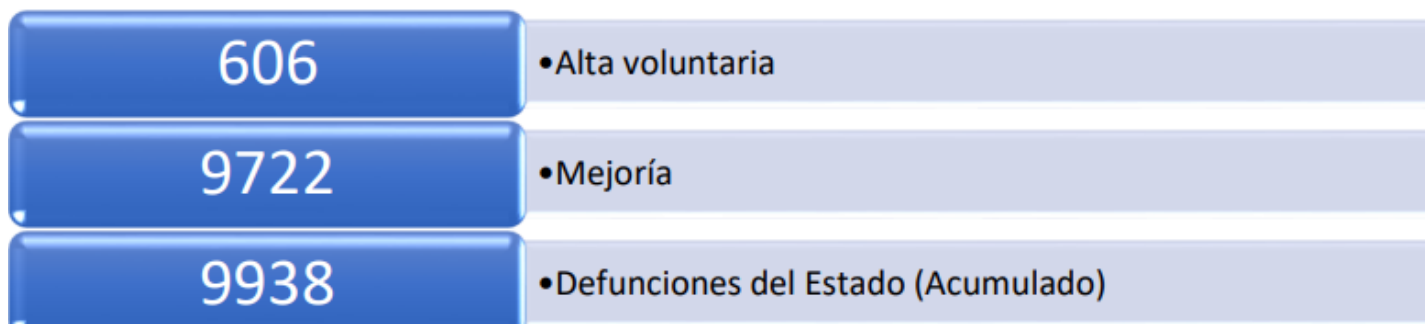




Vigilancia Hospitalaria

Pacientes hospitalizados por IRAG en el Estado de Guanajuato			
Sector	Pacientes confirmados por laboratorio para SARS-COV2	Pacientes pendientes de confirmación por laboratorio para SARS-COV2	Total
ISAPEG	162	16	178
IMSS	116	28	144
ISSSTE	26	0	26
PEMEX	9	1	10
HRAEB	7	0	7
PRIVADO	16	8	24
SEDENA	7	0	7
TOTAL	343	53	396



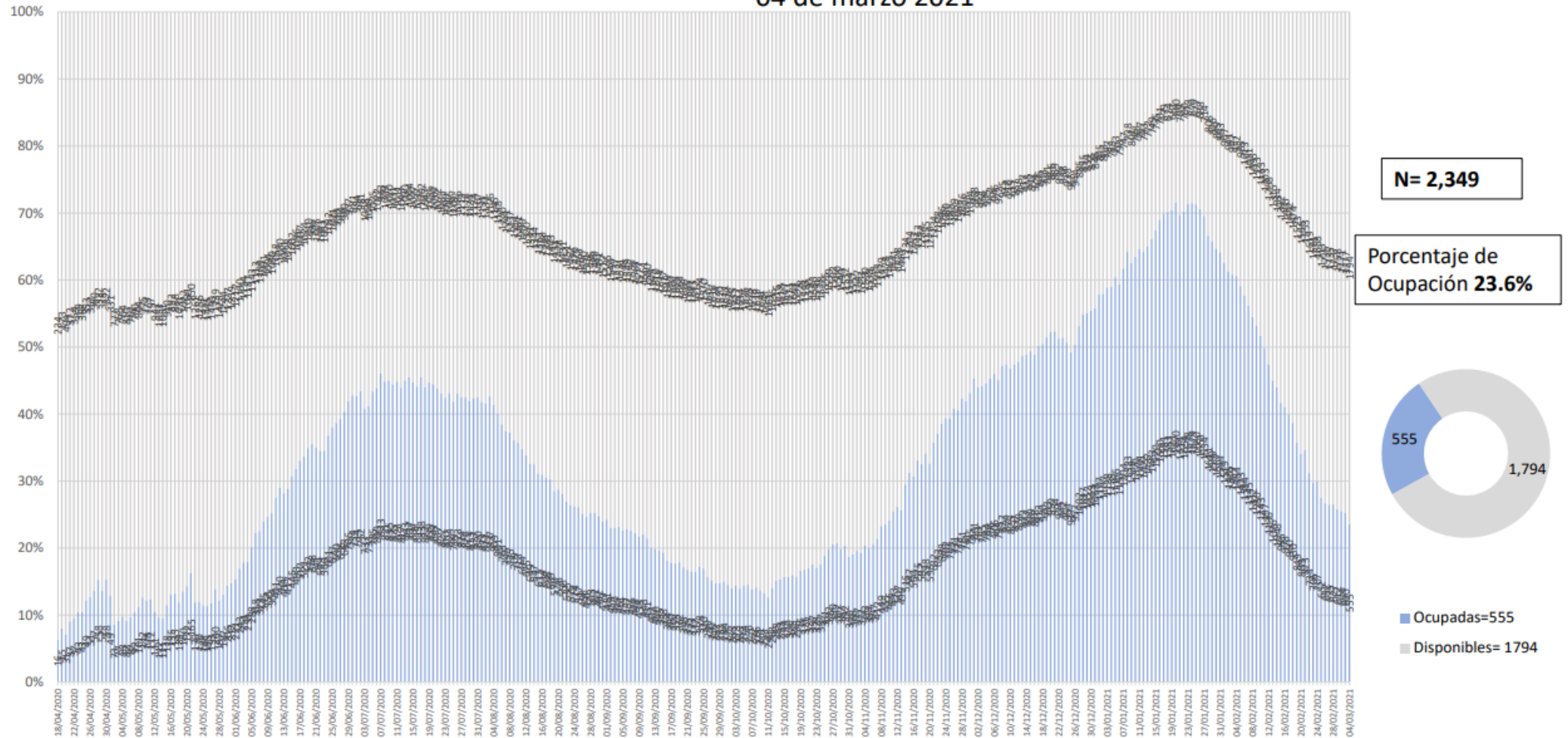


Disponibilidad Hospitalaria



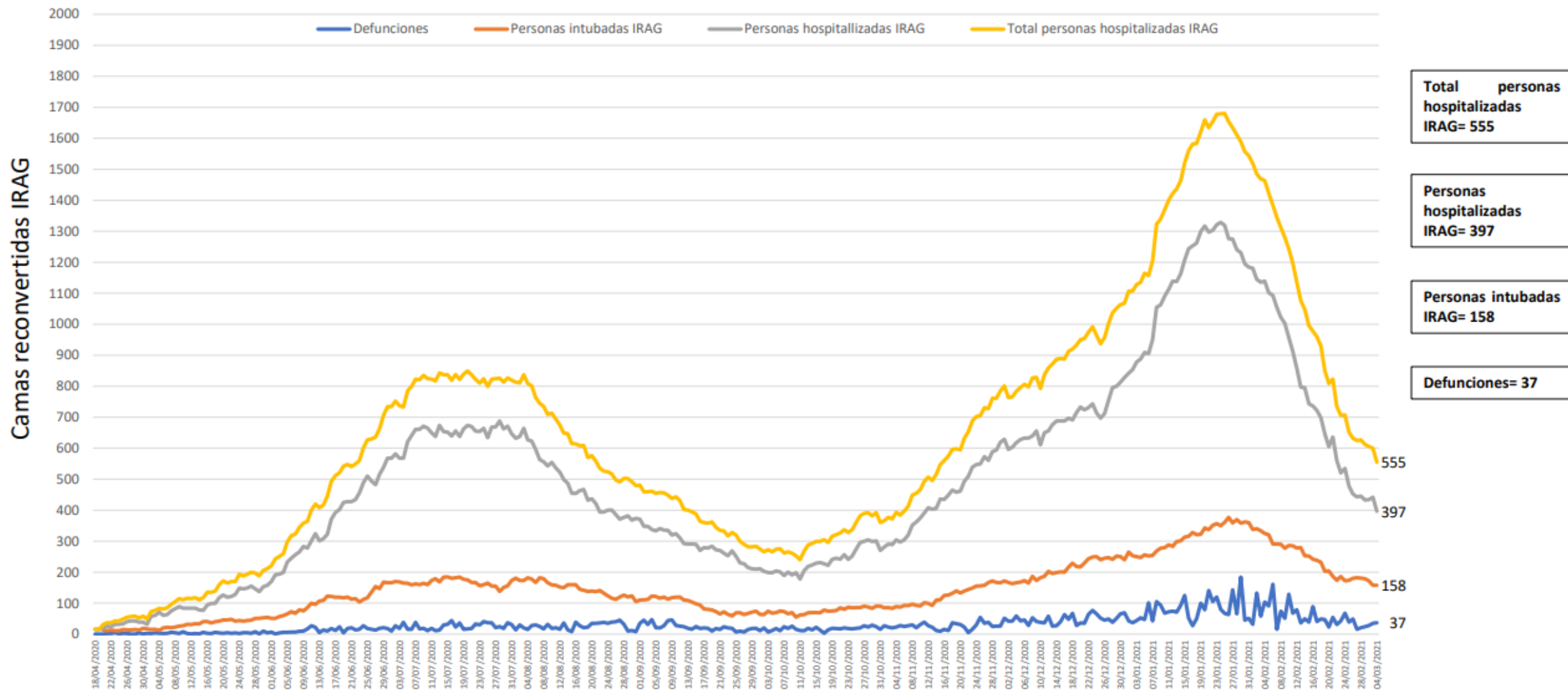
Secretaria de Salud Guanajuato

Disponibilidad total y porcentaje de ocupación de camas reconvertidas IRAG
Sector Salud del Estado de Guanajuato
04 de marzo 2021



Fuente: Red Negativa IRAG AAMATES 04 de marzo 20:00hrs

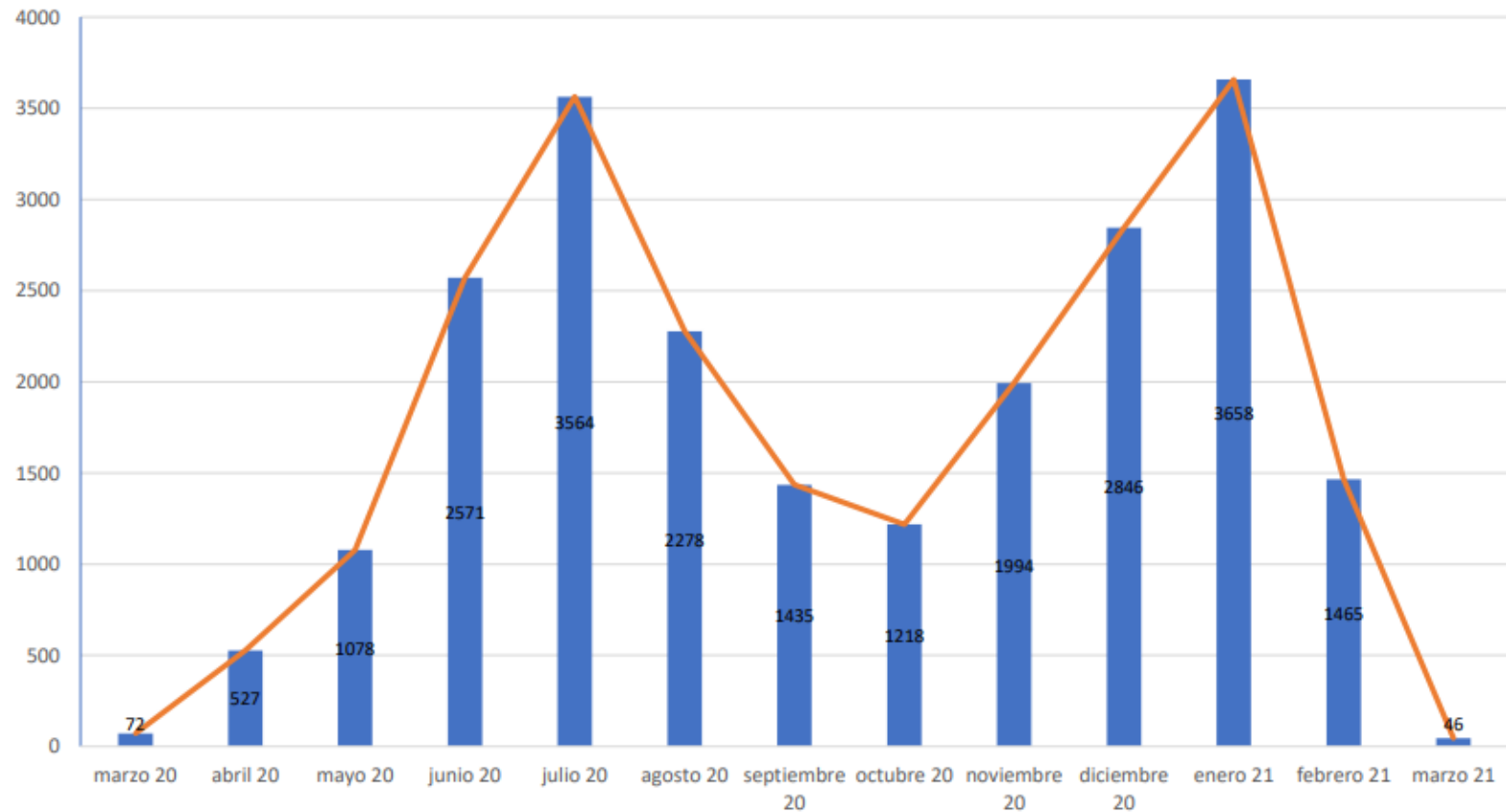
Ocupación camas reconvertidas IRAG Sector Salud del Estado de Guanajuato (sin ventilador y con ventilador) 04 de marzo 2021





Camas disponibles IRAG sin ventilador	Camas disponibles IRAG con ventilador	Camas ocupadas IRAG sin ventilador	Camas ocupadas IRAG con ventilador	% ocupación camas IRAG sin ventilador	% ocupación camas IRAG con ventilador	% ocupación camas IRAG TOTALES
1161	633	397	158	25.4%	19.9%	23.6%

Total de atenciones por IRAG del Sector Salud en el Estado de Guanajuato



Fuente: Red Negativa AAMATES 04 de Marzo 2021 20:00hrs

Fuente: Reporte diario del Sector Salud del Estado de Guanajuato, fecha corte marzo- 3 de marzo 2021



Disponibilidad de camas nacional

COVID-19 México: disponibilidad de camas con ventilador




Fase 3

3 marzo, 2021

Entidades

Sin cambio **0** con **más de 70%** de ocupación



↑ 2 entre **69% y 50%** de ocupación

CDMX 58% =
Oax. 55% ↑

30 con **menos de 50%** de ocupación



32%
Ocupación nacional
(sin cambio)

11,338 Camas totales

7,716 Camas disponibles

3,622 Camas ocupadas

FUENTE: RED IRAG, acumulado del 3 marzo, 2021. - SSA/SPPS/DGTI/SERVICIOS DE SALUD ESTATALES