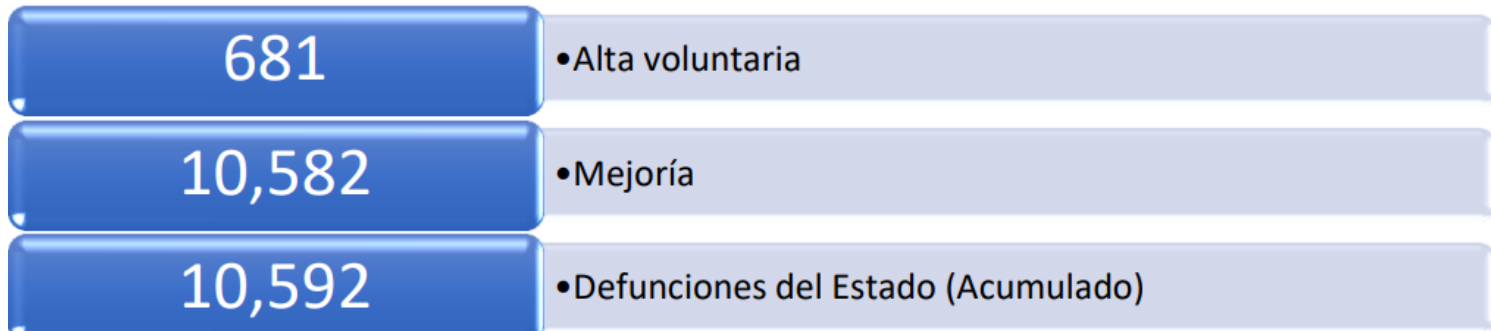


Vigilancia Hospitalaria

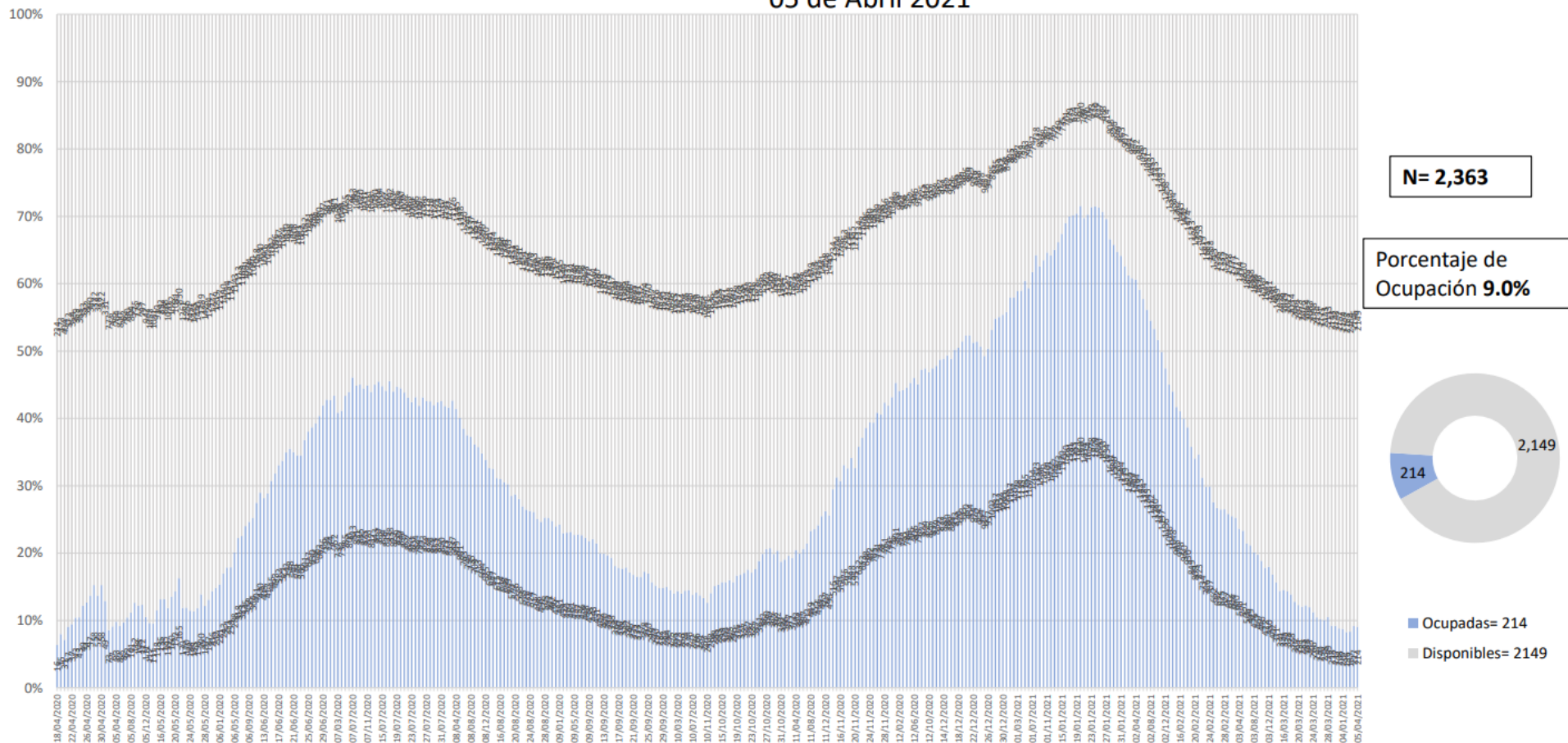
Pacientes hospitalizados confirmados y pendientes de resultado por laboratorio en el Estado de Guanajuato

Sector	Pacientes confirmados por laboratorio para SARS-COV2	Pacientes pendientes de confirmación por laboratorio para SARS-COV2	Total
ISAPEG	72	26	98
IMSS	39	0	39
ISSSTE	9	0	9
HRAEB	0	0	0
PEMEX	1	1	2
SEDENA	0	0	0
PRIVADO	6	1	7
TOTAL	127	28	155

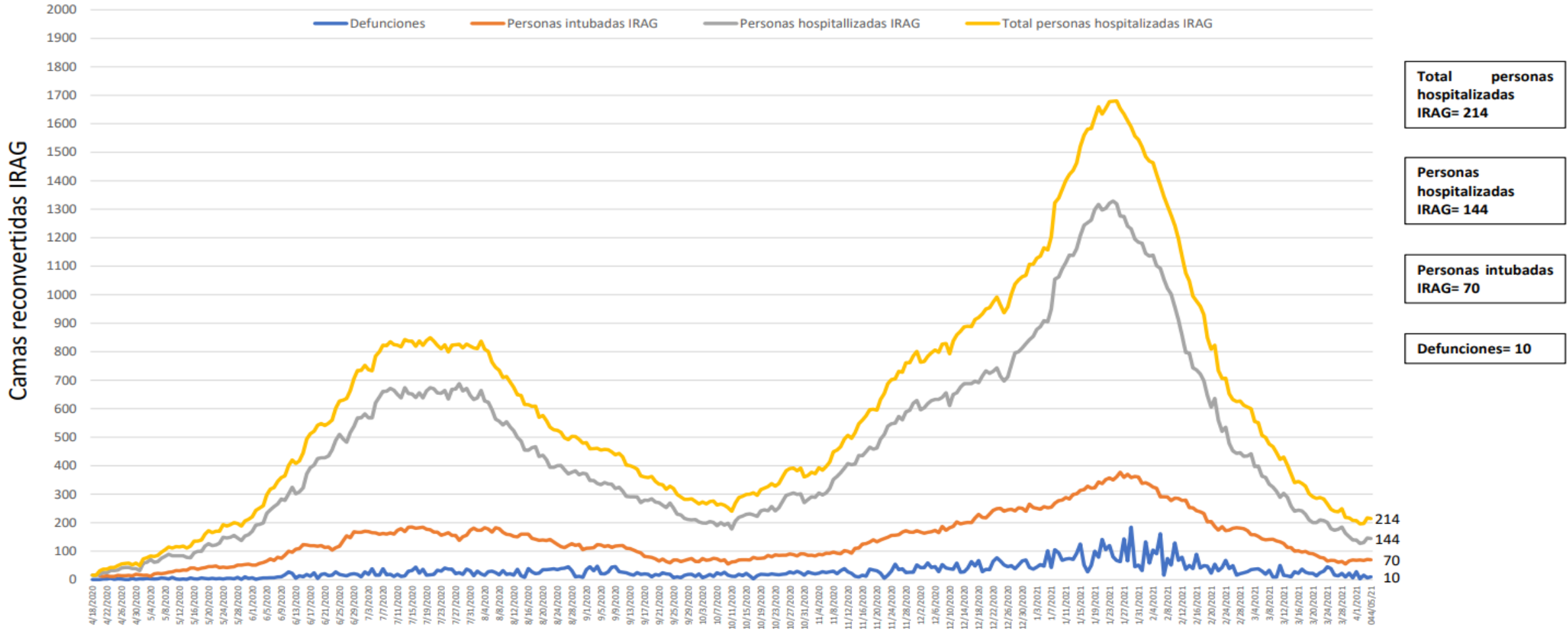


Disponibilidad Hospitalaria

Disponibilidad total y porcentaje de ocupación de camas reconvertidas IRAG
Sector Salud del Estado de Guanajuato
05 de Abril 2021



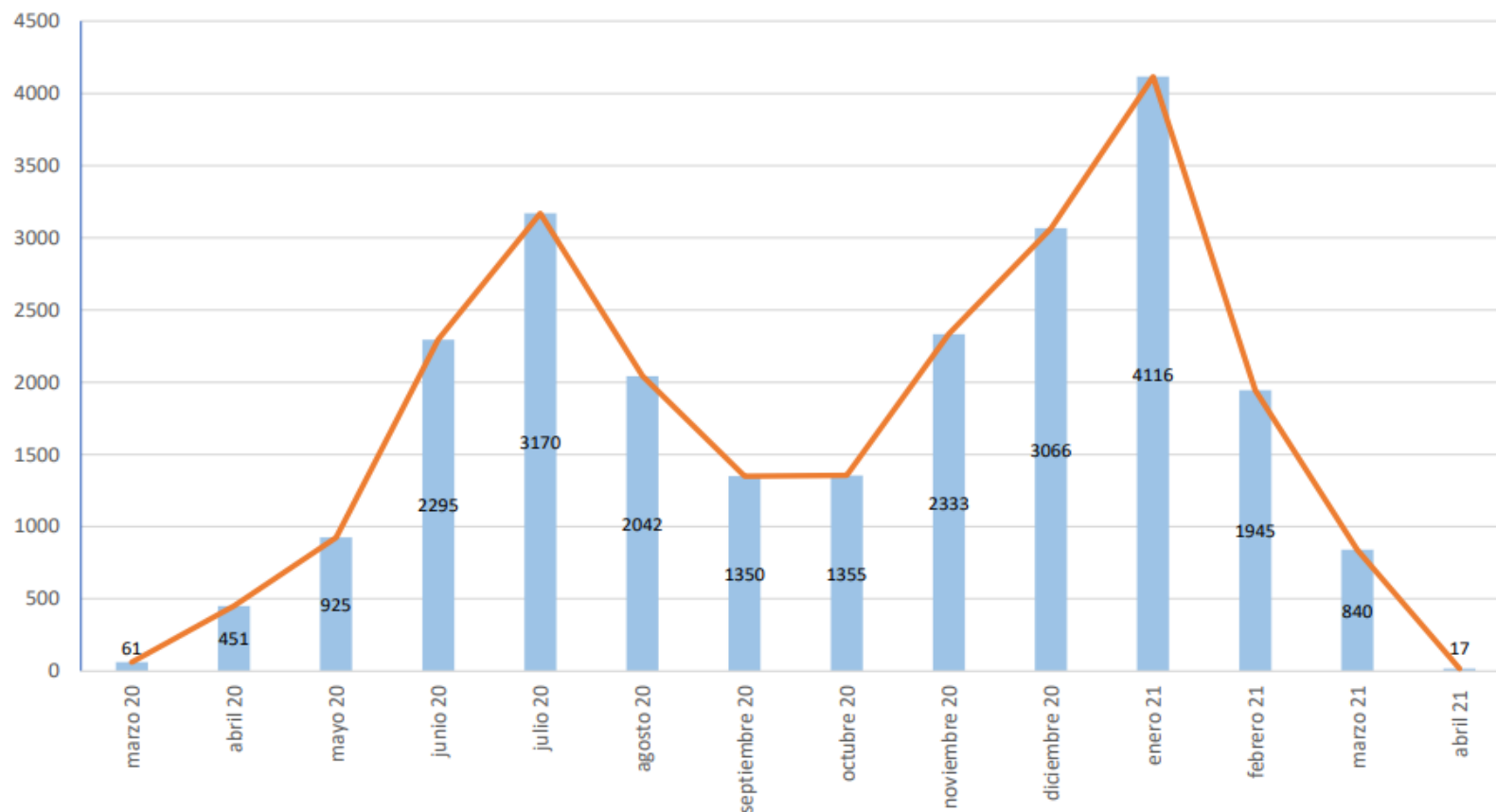
Ocupación camas reconvertidas IRAG Sector Salud del Estado de Guanajuato (sin ventilador y con ventilador) 05 de abril 2021



Fuente: Red Negativa AAMATES 05 de abril 2021 20:00hrs

Camas disponibles IRAG sin ventilador	Camas disponibles IRAG con ventilador	Camas ocupadas IRAG sin ventilador	Camas ocupadas IRAG con ventilador	% ocupación camas IRAG sin ventilador	% ocupación camas IRAG con ventilador	% ocupación camas IRAG TOTALES
1434	715	144	70	9.1%	8.9%	9.0%

Total de atenciones por IRAG del Sector Salud en el Estado de Guanajuato



Fuente: Red Negativa AAMATES 05 de abril 2021 20:00hrs

Fuente: Reporte diario del Sector Salud del Estado de Guanajuato, fecha corte marzo- 03 de abril 2021

Disponibilidad de camas nacional

COVID-19 México: disponibilidad de camas para hospitalización con ventilador



Fase 3

5 abril, 2021

Entidades



Sin cambio **0** más de 70%

Sin cambio **0** entre 50% y 69%

5 entre 30% y 49%

27 menos de 30%



22%
ocupación nacional

10,595 camas totales **8,288** camas disponibles **2,307** camas ocupadas

FUENTE: RED IRAG, acumulado del 23 marzo, 2021. - SSA/SPPS/DGTI/SERVICIOS DE SALUD ESTATALES