

# GUANAJUATO

Gobierno del Estado · Secretaría de Salud

## Vigilancia Hospitalaria

Pacientes hospitalizados confirmados y pendientes de resultado por laboratorio en el Estado de Guanajuato

Sector	Pacientes confirmados por laboratorio para SARS-COV2	Pacientes pendientes de confirmación por laboratorio para SARS-COV2	Total
ISAPEG	33	6	39
IMSS	7	0	7
ISSSTE	3	0	3
HRAEB	0	0	0
PEMEX	0	0	0
SEDENA	1	0	1
PRIVADO	5	1	6
<b>TOTAL</b>	<b>49</b>	<b>7</b>	<b>56</b>

690

•Alta voluntaria

10,977

•Mejoría

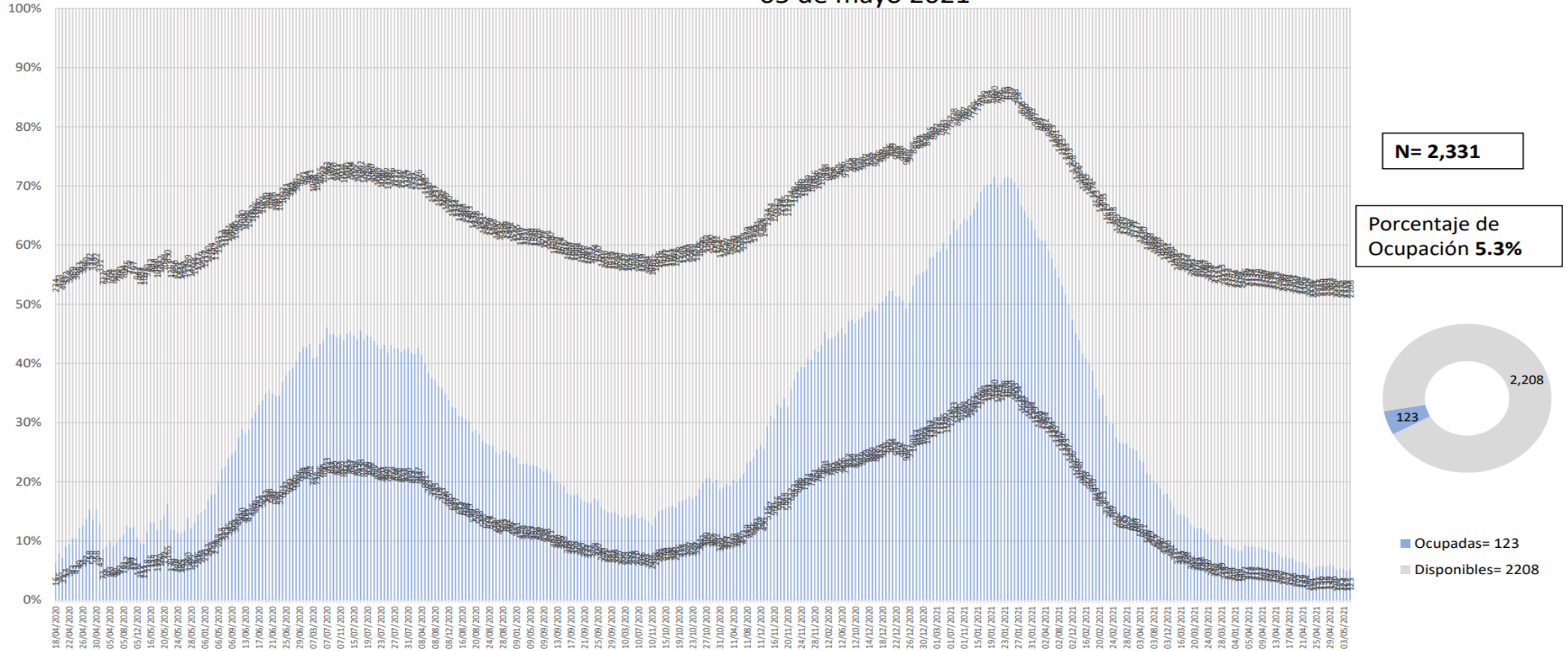
10,916

•Defunciones del Estado (Acumulado)



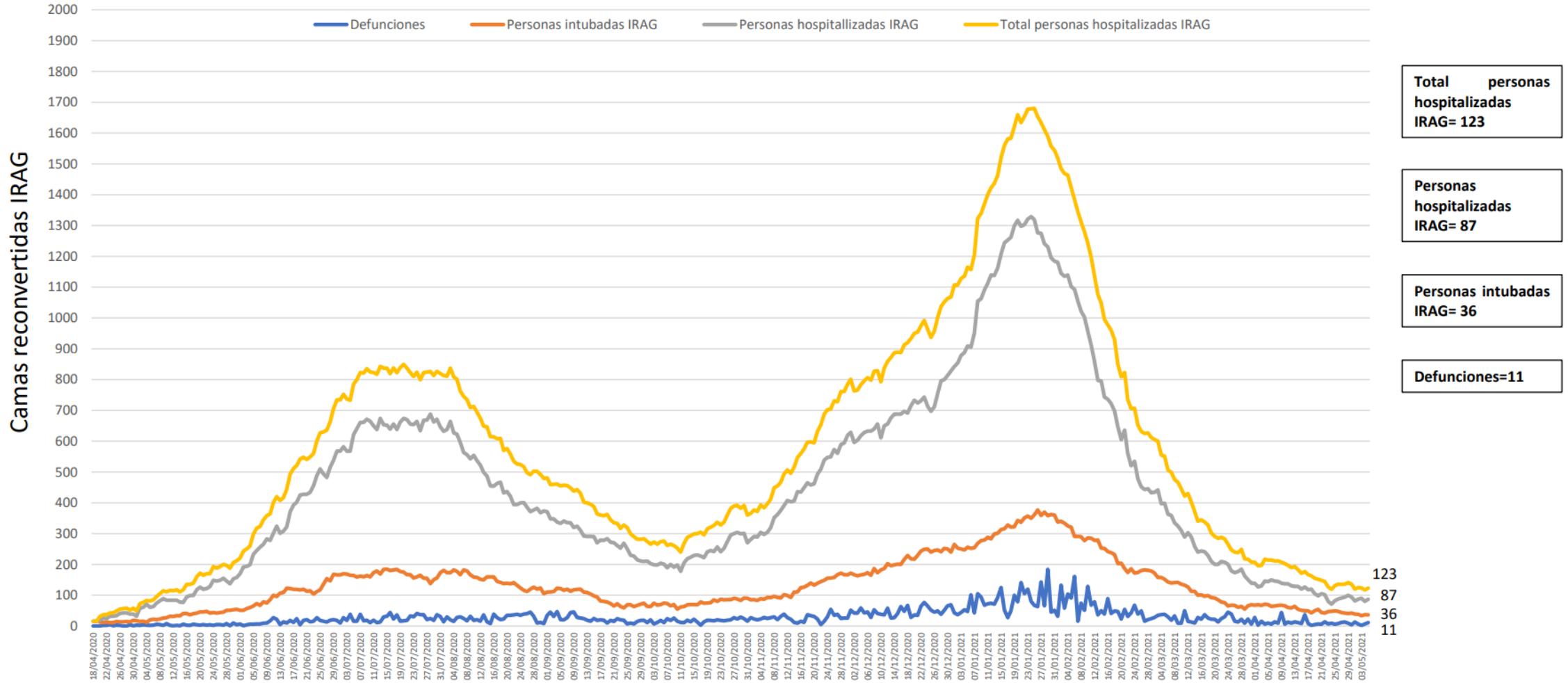
# Disponibilidad Hospitalaria

Disponibilidad total y porcentaje de ocupación de camas reconvertidas IRAG  
Sector Salud del Estado de Guanajuato  
05 de mayo 2021



Fuente: Red Negativa IRAG AAMATES 05 de mayo 2021 20:00hrs

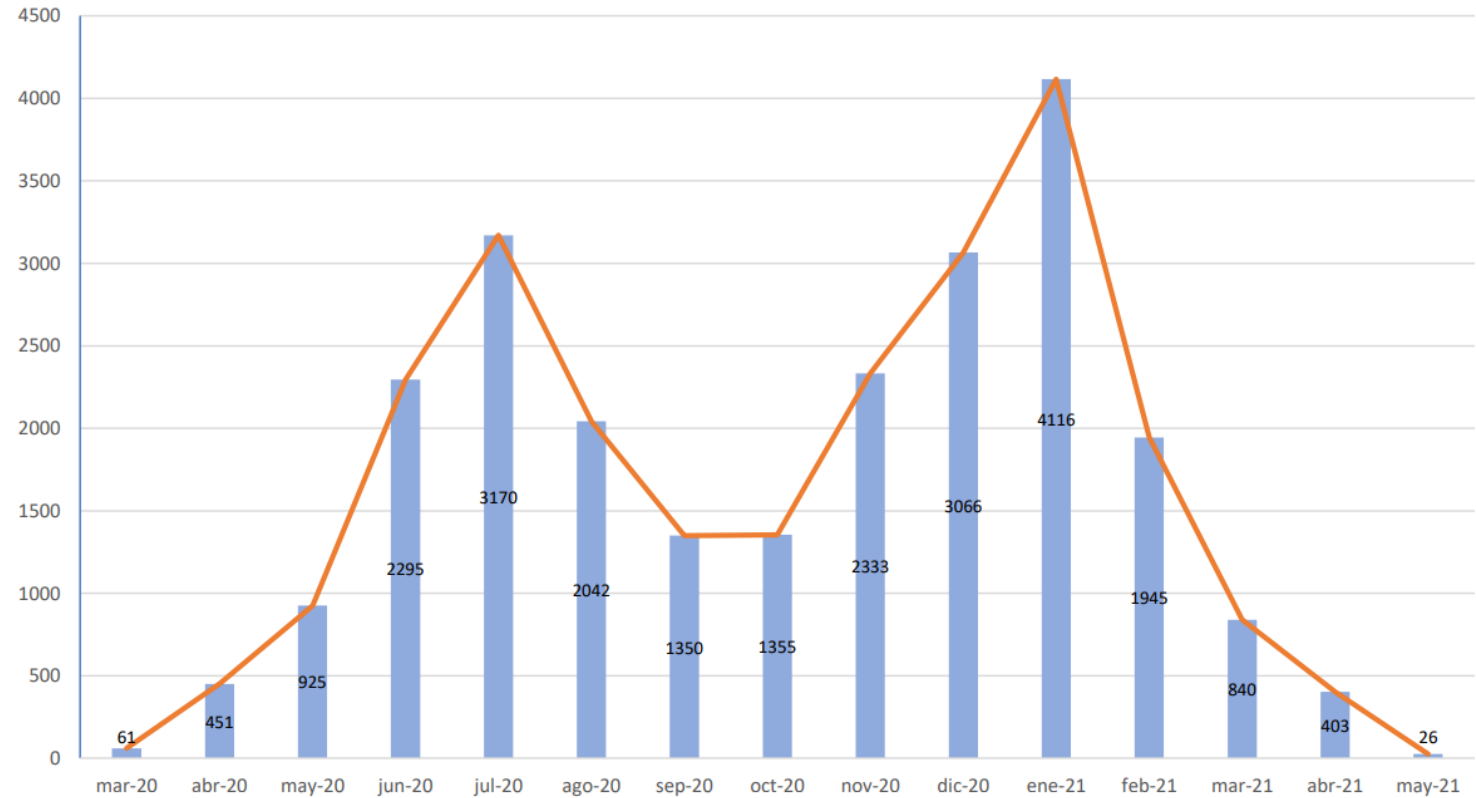
## Ocupación camas reconvertidas IRAG Sector Salud del Estado de Guanajuato (sin ventilador y con ventilador) 05 de mayo 2021



Fuente: Red Negativa AAMATES 05 de mayo 2021 20:00hrs

Camas disponibles IRAG sin ventilador	Camas disponibles IRAG con ventilador	Camas ocupadas IRAG sin ventilador	Camas ocupadas IRAG con ventilador	% ocupación camas IRAG sin ventilador	% ocupación camas IRAG con ventilador	% ocupación camas IRAG TOTALES
1460	748	87	36	5.6%	4.6%	5.3%

Total de atenciones por IRAG del Sector Salud en el Estado de Guanajuato



Fuente: Red Negativa AAMATES 05 de mayo 2021 20:00hrs

Fuente: Reporte diario del Sector Salud del Estado de Guanajuato, fecha corte marzo- 05 de mayo 2021

# Disponibilidad de camas nacional

## COVID-19 México: disponibilidad de camas para hospitalización con ventilador



Fase 3

5 mayo, 2021

Entidades



Sin cambio

**0** más de 70%

Sin cambio

**0** entre 50% y 69%



**1** entre 30% y 49%

**31** menos del 30%



+1 pp

**17%**  
ocupación nacional

**10,658** camas totales

**8,889** camas disponibles

**1,769** camas ocupadas

FUENTE: RED IRAG, acumulado del 5 mayo, 2021. - SSA/SPPS/DGTI/SERVICIOS DE SALUD ESTATALES