



# Vigilancia Hospitalaria

Pacientes hospitalizados por IRAG en el Estado de Guanajuato			
Sector	Pacientes confirmados por laboratorio para SARS-COV2	Pacientes pendientes de confirmación por laboratorio para SARS-COV2	Total
ISAPEG	532	23	555
IMSS	309	33	342
ISSSTE	71	2	73
PEMEX	19	0	19
HRAEB	15	1	16
PRIVADO	59	16	75
SEDENA	12	1	13
<b>TOTAL</b>	<b>1017</b>	<b>76</b>	<b>1093</b>



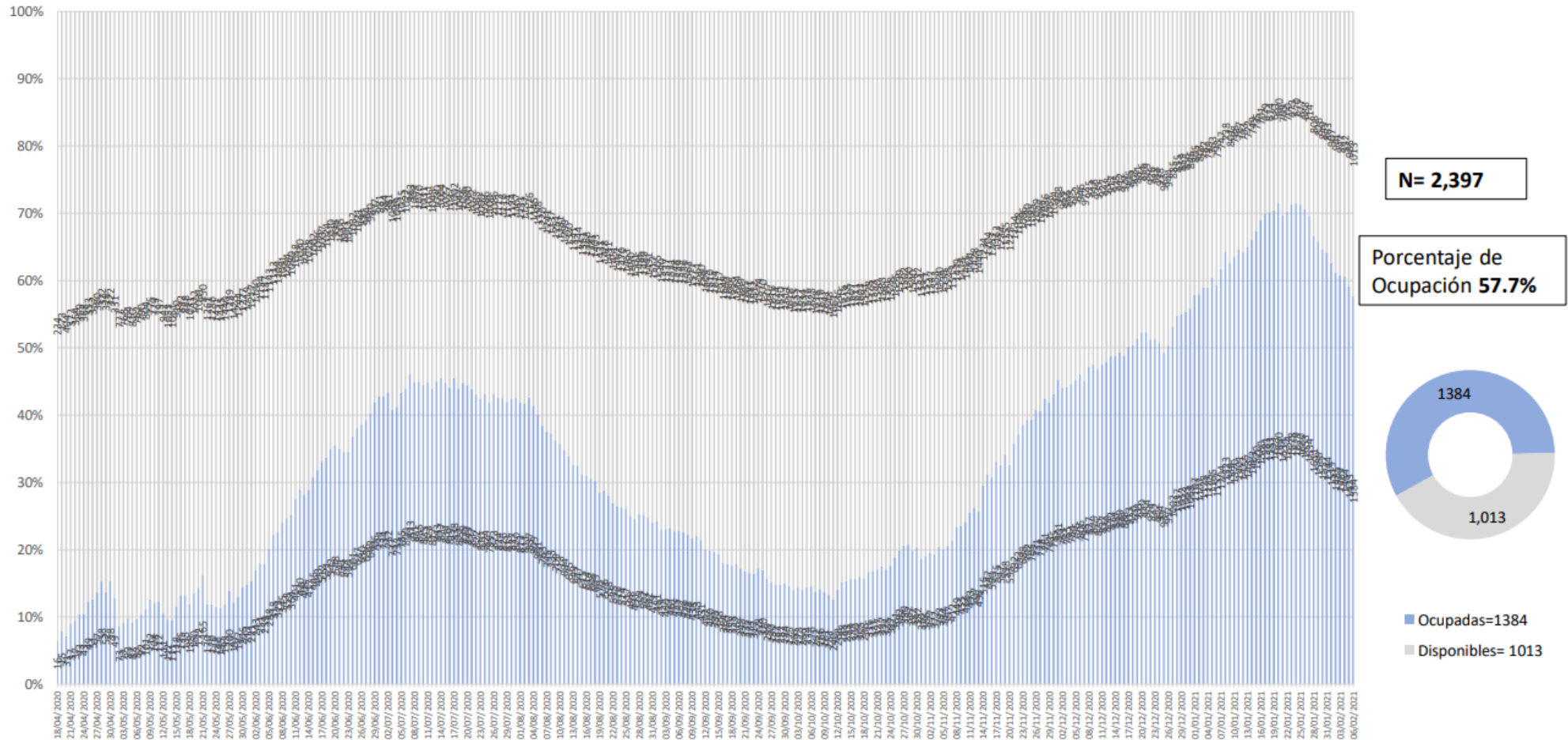


# Disponibilidad Hospitalaria



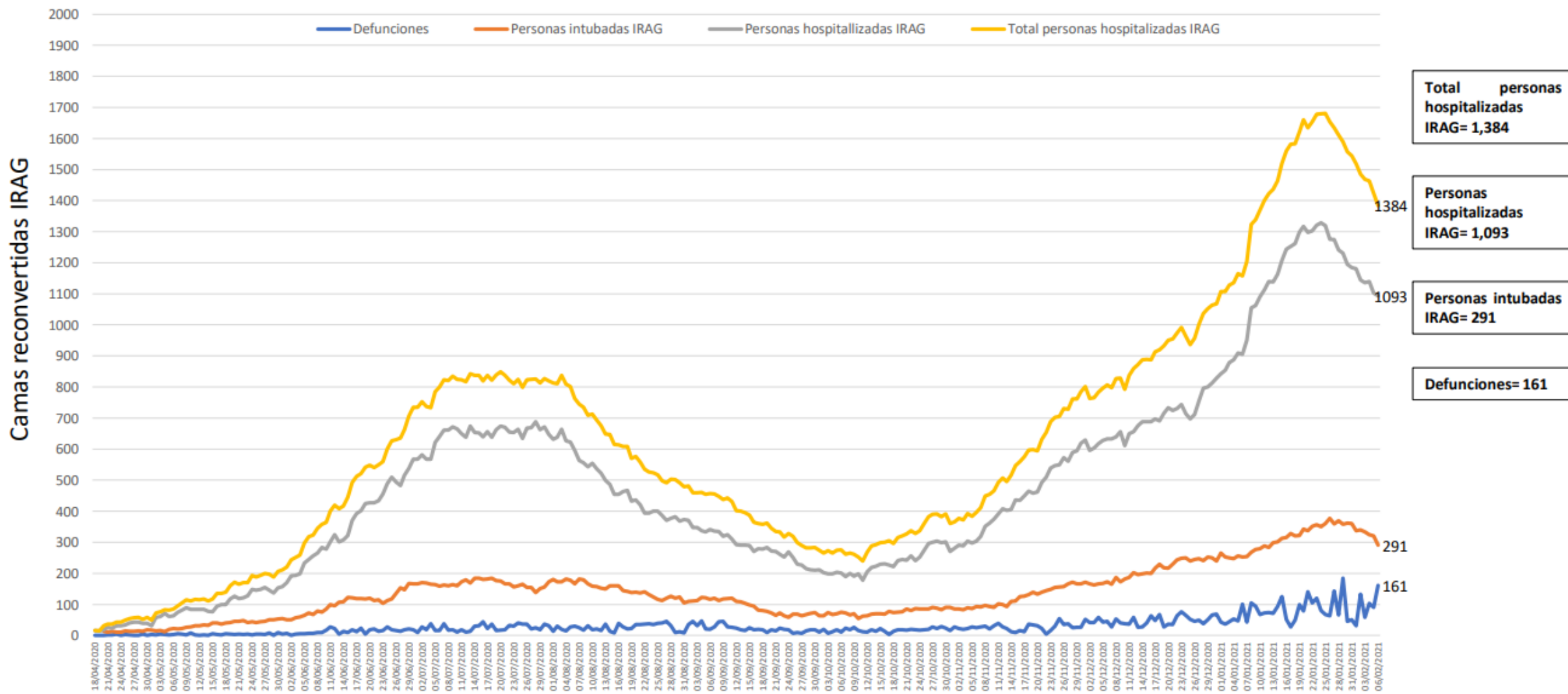
Secretaria de Salud Guanajuato

Disponibilidad total y porcentaje de ocupación de camas reconvertidas IRAG  
Sector Salud del Estado de Guanajuato



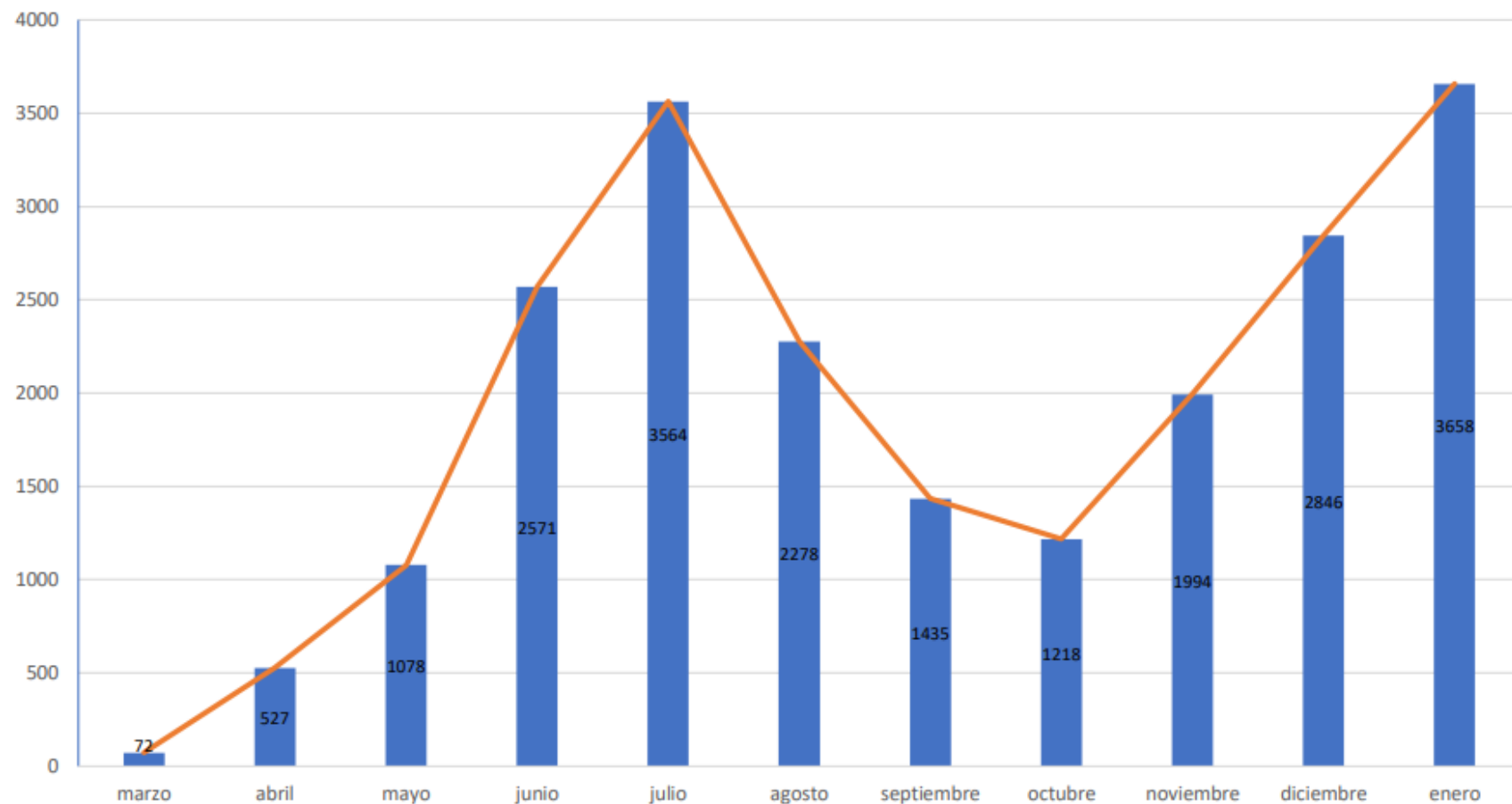
Fuente: Red Negativa IRAG AAMATES 06 de febrero 20:00hrs

## Ocupación camas reconvertidas IRAG Sector Salud del Estado de Guanajuato (sin ventilador y con ventilador)



Camas disponibles IRAG sin ventilador	Camas disponibles IRAG con ventilador	Camas ocupadas IRAG sin ventilador	Camas ocupadas IRAG con ventilador	% ocupación camas IRAG sin ventilador	% ocupación camas IRAG con ventilador	% ocupación camas IRAG TOTALES
491	522	1093	291	69.0%	35.8%	57.7%

Total de atenciones por IRAG del Sector Salud en el Estado de Guanajuato



Fuente: Red Negativa AAMATES 06 de febrero 2021 20:00hrs

Fuente: Reporte diario del Sector Salud del Estado de Guanajuato



# Disponibilidad de camas nacional

## COVID-19 México: disponibilidad de camas con ventilador



Fase 3

6 febrero, 2021

### Entidades

**↑ 2** con **más de 70%** de ocupación

CDMX 78% =  
Ags. 70% ↑

**↓ 4** entre **69% y 50%** de ocupación

Edomex 68% =  
NL 66% =  
Col. 62% =  
Hgo. 54% =

**26** con **menos de 50%** de ocupación



# 49%

ocupación nacional

(sin cambio)

**11,363** camas totales

**5,796** camas disponibles

**5,567** camas ocupadas