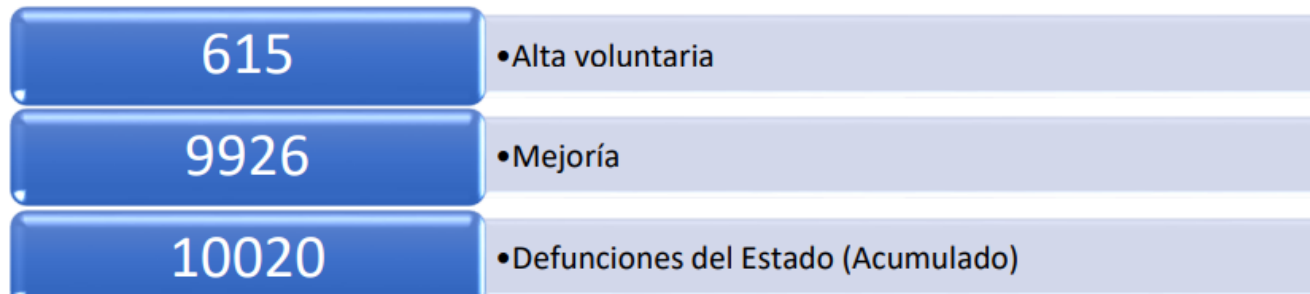




Vigilancia Hospitalaria

Pacientes hospitalizados por IRAG en el Estado de Guanajuato			
Sector	Pacientes confirmados por laboratorio para SARS-COV2	Pacientes pendientes de confirmación por laboratorio para SARS-COV2	Total
ISAPEG	154	21	175
IMSS	133	2	135
ISSSTE	19	0	19
PEMEX	9	2	11
HRAEB	7	0	7
PRIVADO	19	1	20
SEDENA	5	0	5
TOTAL	346	26	372



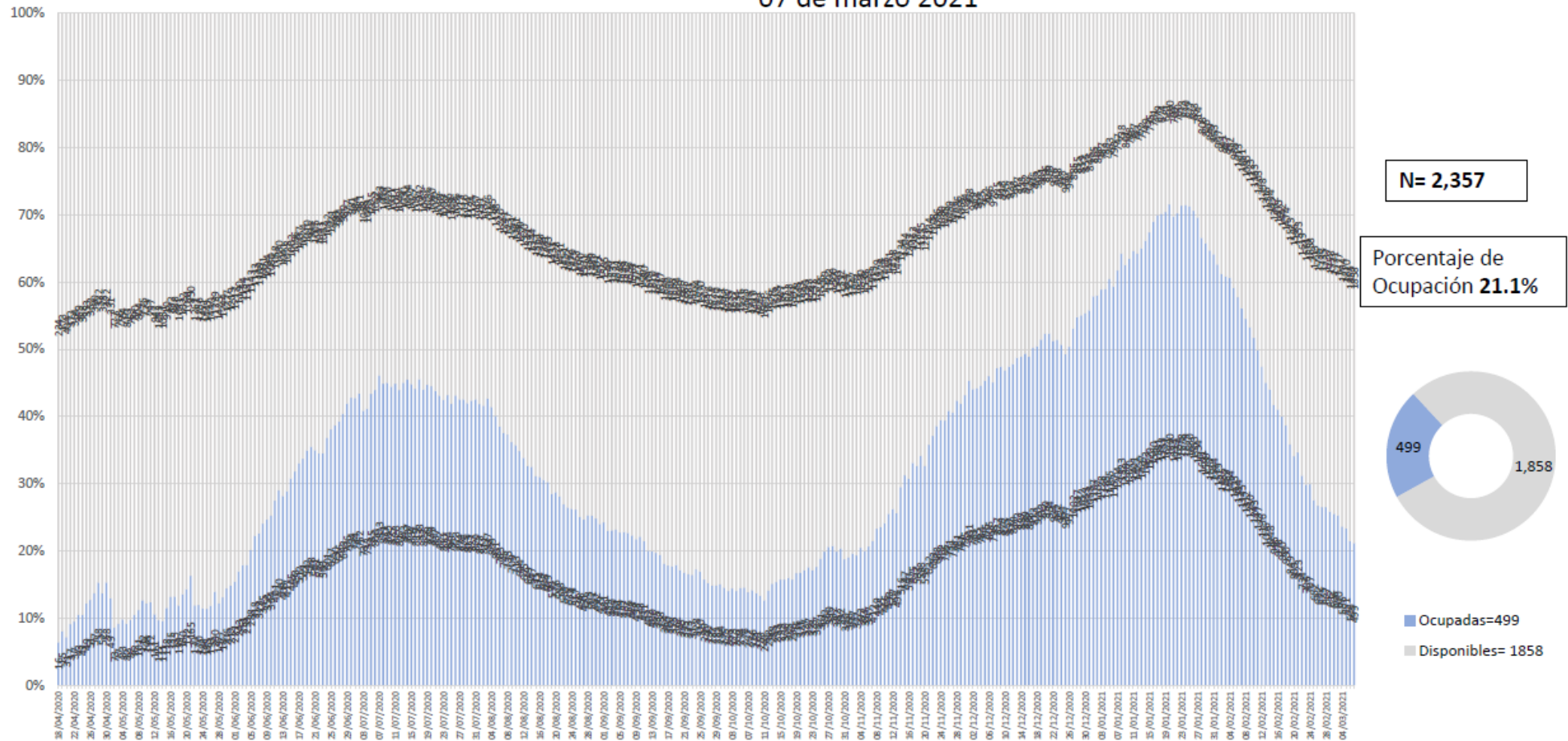


Disponibilidad Hospitalaria



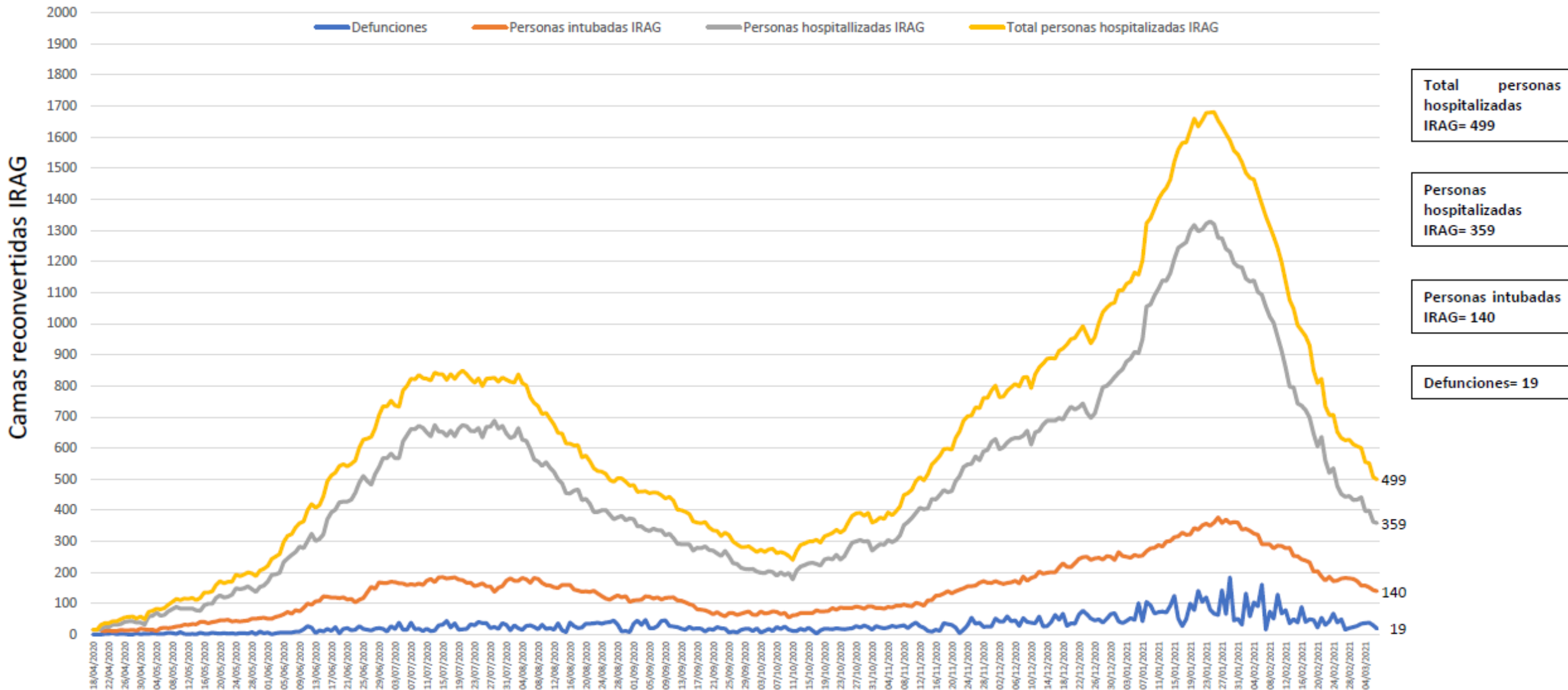
Secretaría de Salud Guanajuato

Disponibilidad total y porcentaje de ocupación de camas reconvertidas IRAG
Sector Salud del Estado de Guanajuato
07 de marzo 2021



Fuente: Red Negativa IRAG AAMATES 07 de marzo 20:00hrs

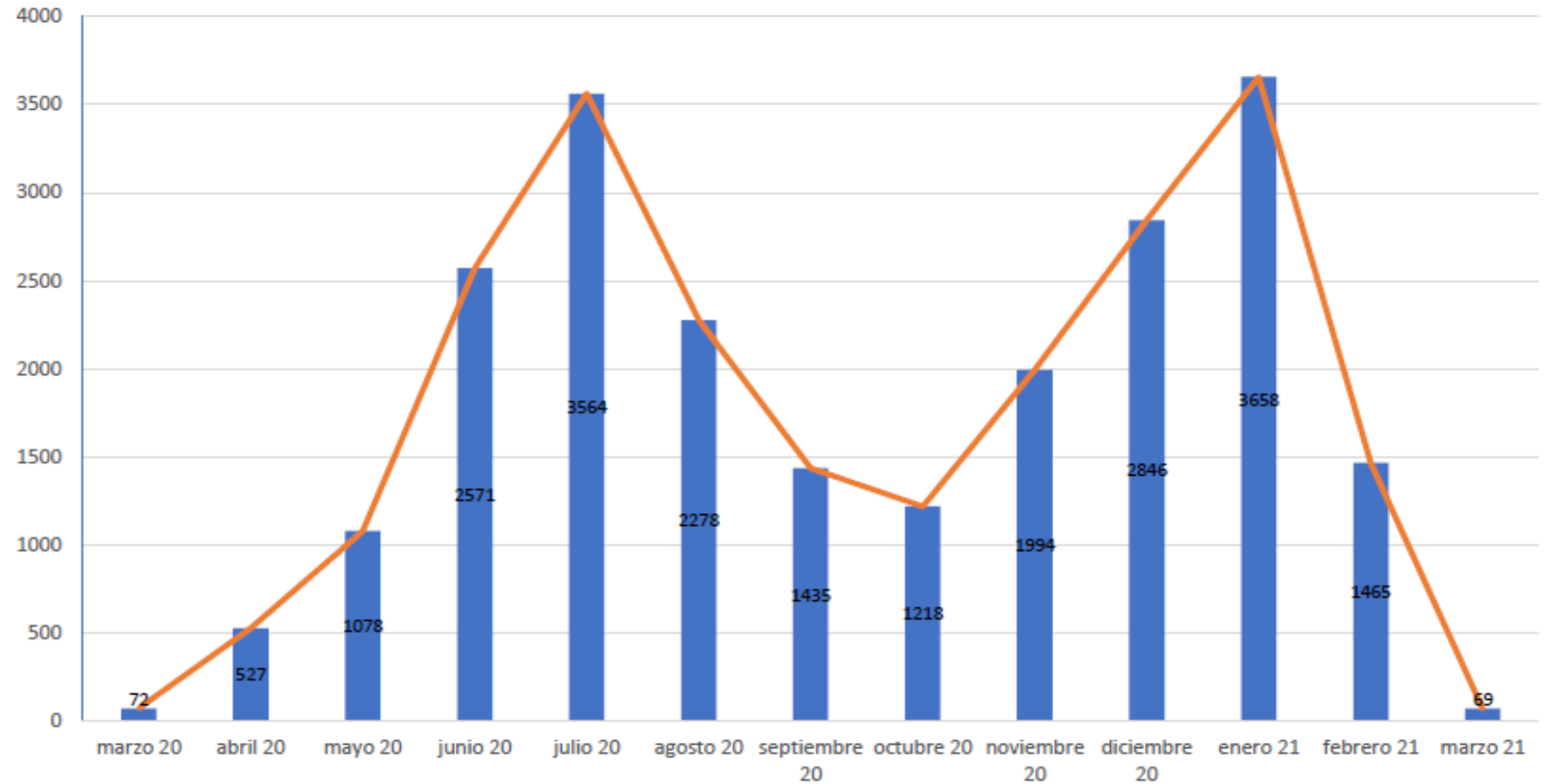
Ocupación camas reconvertidas IRAG Sector Salud del Estado de Guanajuato (sin ventilador y con ventilador) 07 de marzo 2021





Camas disponibles IRAG sin ventilador	Camas disponibles IRAG con ventilador	Camas ocupadas IRAG sin ventilador	Camas ocupadas IRAG con ventilador	% ocupación camas IRAG sin ventilador	% ocupación camas IRAG con ventilador	% ocupación camas IRAG TOTALES
1215	643	359	140	22.8%	17.8%	21.1%

Total de atenciones por IRAG del Sector Salud en el Estado de Guanajuato



Fuente: Red Negativa AAMATES 07 de Marzo 2021 20:00hrs

Fuente: Reporte diario del Sector Salud del Estado de Guanajuato, fecha corte marzo- 05 de marzo 2021



Disponibilidad de camas nacional

COVID-19 México: disponibilidad de camas con ventilador



Fase 3

7 marzo, 2021

Entidades

Sin cambio

0

con **más de 70%** de ocupación

Sin cambio

1

entre **69% y 50%** de ocupación

CDMX 51% =

31

con **menos de 50%** de ocupación



-2 pp

29%

ocupación nacional

10,874

Camas totales

7,692

Camas disponibles

3,182

Camas ocupadas

FUENTE: RED IRAG, acumulado del 7 marzo, 2021. - SSA/SPPS/DGTI/SERVICIOS DE SALUD ESTATALES