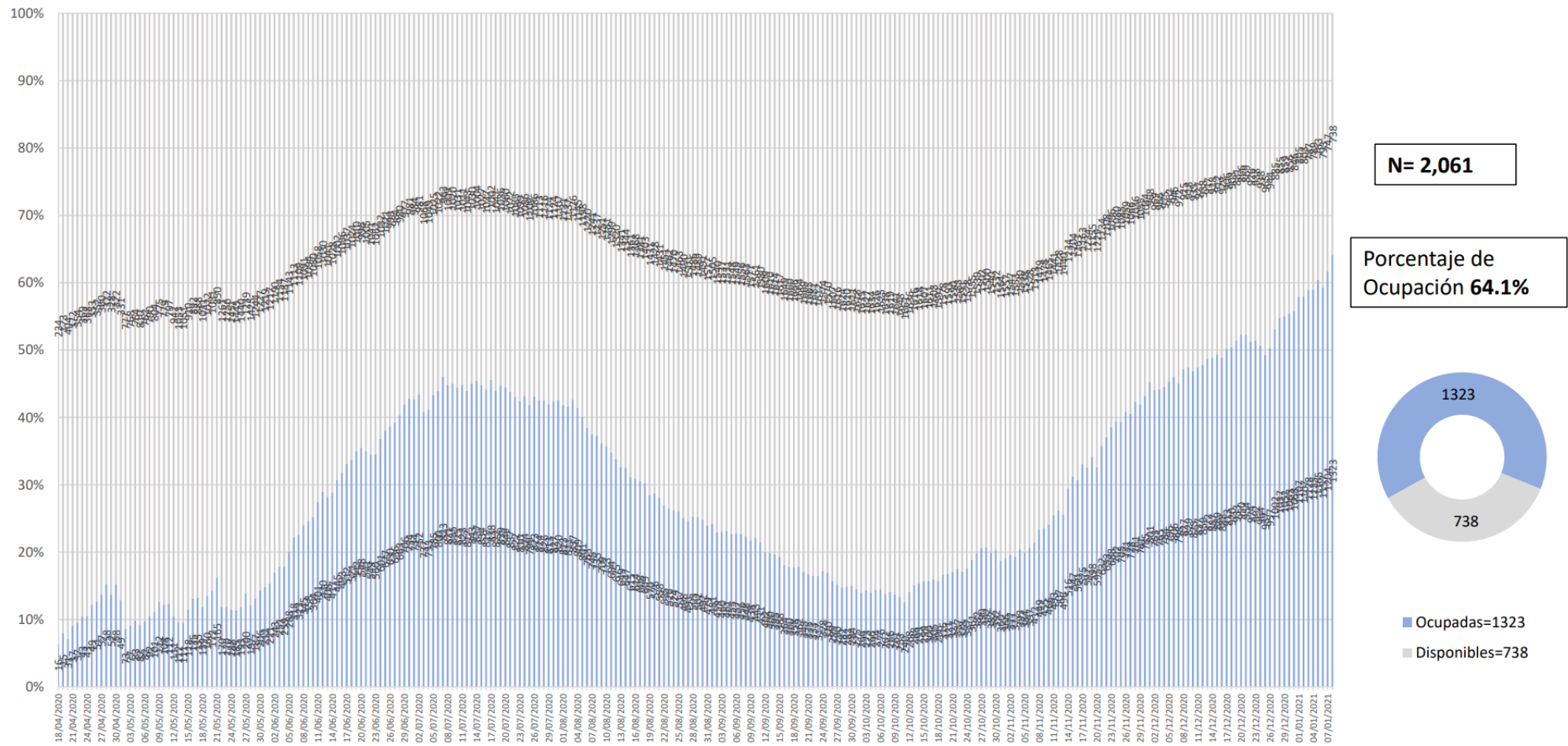




Secretaria de Salud Guanajuato

Disponibilidad total y porcentaje de ocupación de camas reconvertidas IRAG Sector Salud del Estado de Guanajuato

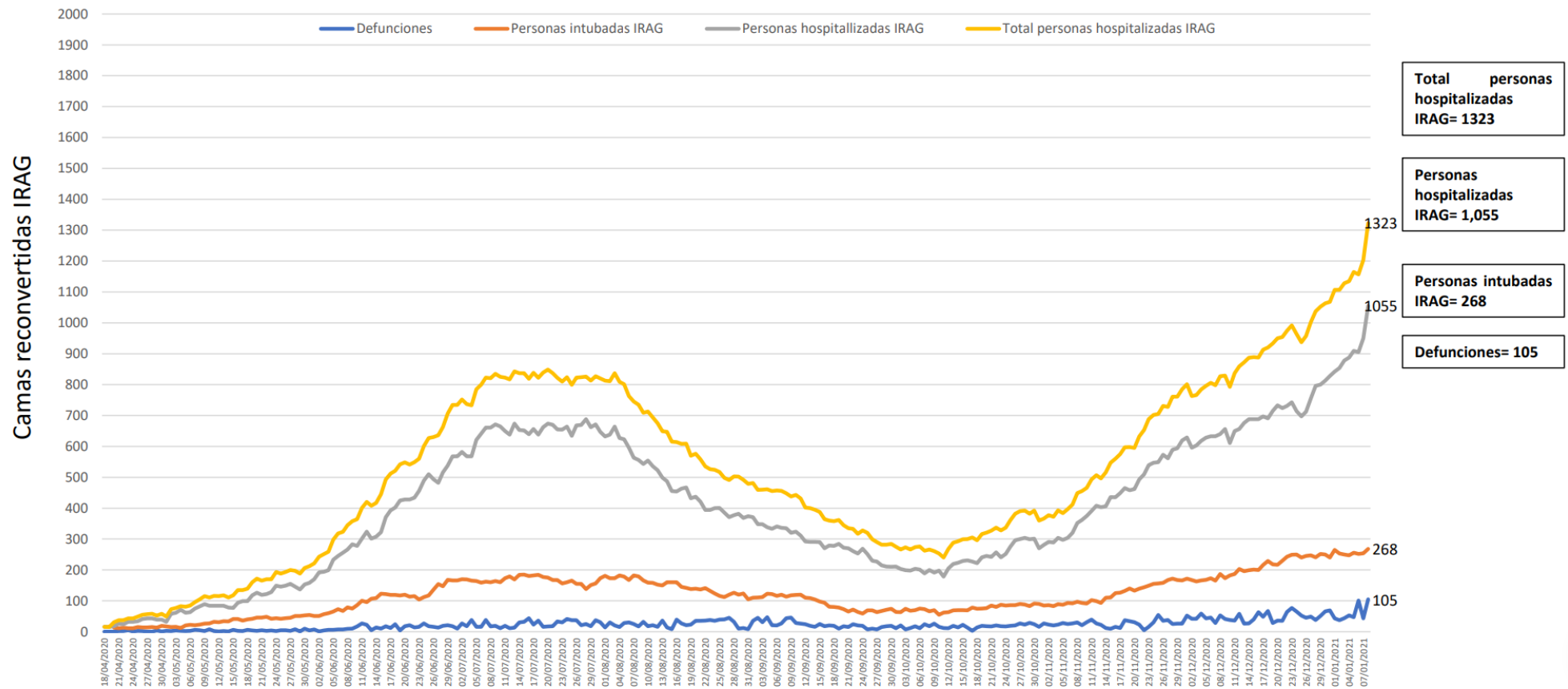


Fuente: Red Negativa IRAG AAMATES 08 de enero 20:00hrs



Secretaria de Salud Guanajuato

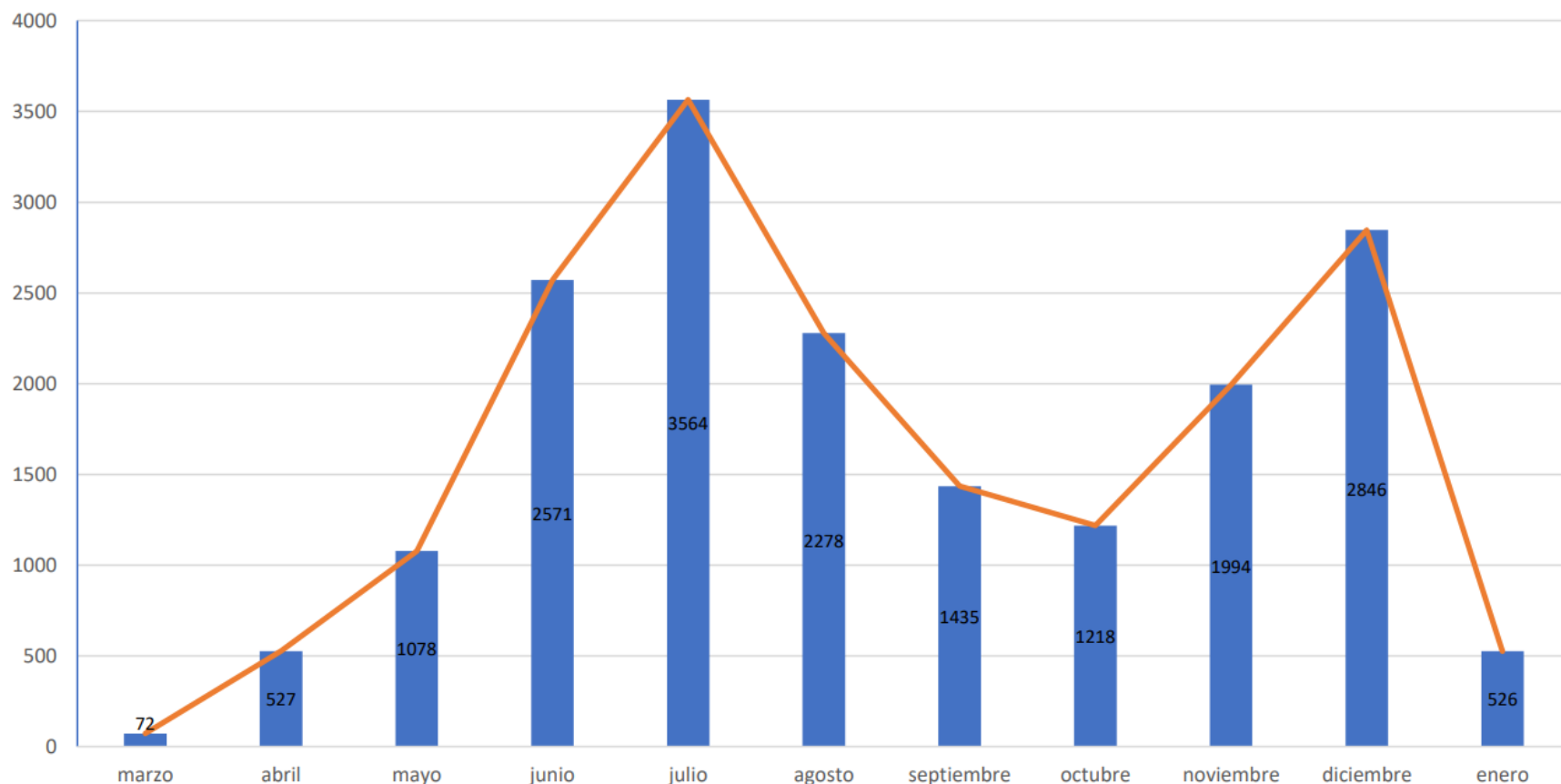
Ocupación camas reconvertidas IRAG Sector Salud del Estado de Guanajuato (sin ventilador y con ventilador)



Fuente: Red Negativa AAMATES 08 de enero 2021 20:00hrs

Camas disponibles IRAG sin ventilador	Camas disponibles IRAG con ventilador	Camas ocupadas IRAG sin ventilador	Camas ocupadas IRAG con ventilador	% ocupación camas IRAG sin ventilador	% ocupación camas IRAG con ventilador	% ocupación camas IRAG TOTALES
189	549	1055	268	84.8%	32.8%	64.1%

Total de atenciones por IRAG del Sector Salud en el Estado de Guanajuato



Fuente: Red Negativa AAMATES 08 de enero 2021 20:00hrs

Fuente: Reporte diario del Sector Salud del Estado de Guanajuato,



Disponibilidad de camas nacional

COVID-19 México: Disponibilidad camas con ventilador



Fase 3

8 enero, 2021

Entidades



47%

ocupación nacional

10,290 totales **5,424** disponibles **4,866** ocupadas

FUENTE: RED IRAG, acumulado del 05 enero, 2021. - SSA/SPPS/DGTI/SERVICIOS DE SALUD ESTATALES