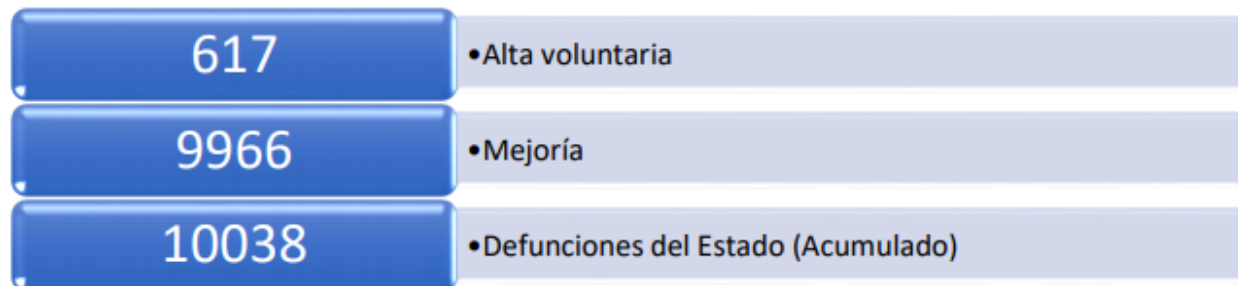




Vigilancia Hospitalaria

Pacientes hospitalizados confirmados y pendientes de resultado por laboratorio en el Estado de Guanajuato			
Sector	Pacientes confirmados por laboratorio para SARS-COV2	Pacientes pendientes de confirmación por laboratorio para SARS-COV2	Total
ISAPEG	165	10	175
IMSS	123	3	126
ISSSTE	11	0	11
HRAEB	11	1	12
PEMEX	4	2	6
SEDENA	17	4	21
PRIVADO	2	0	2
TOTAL	333	20	353



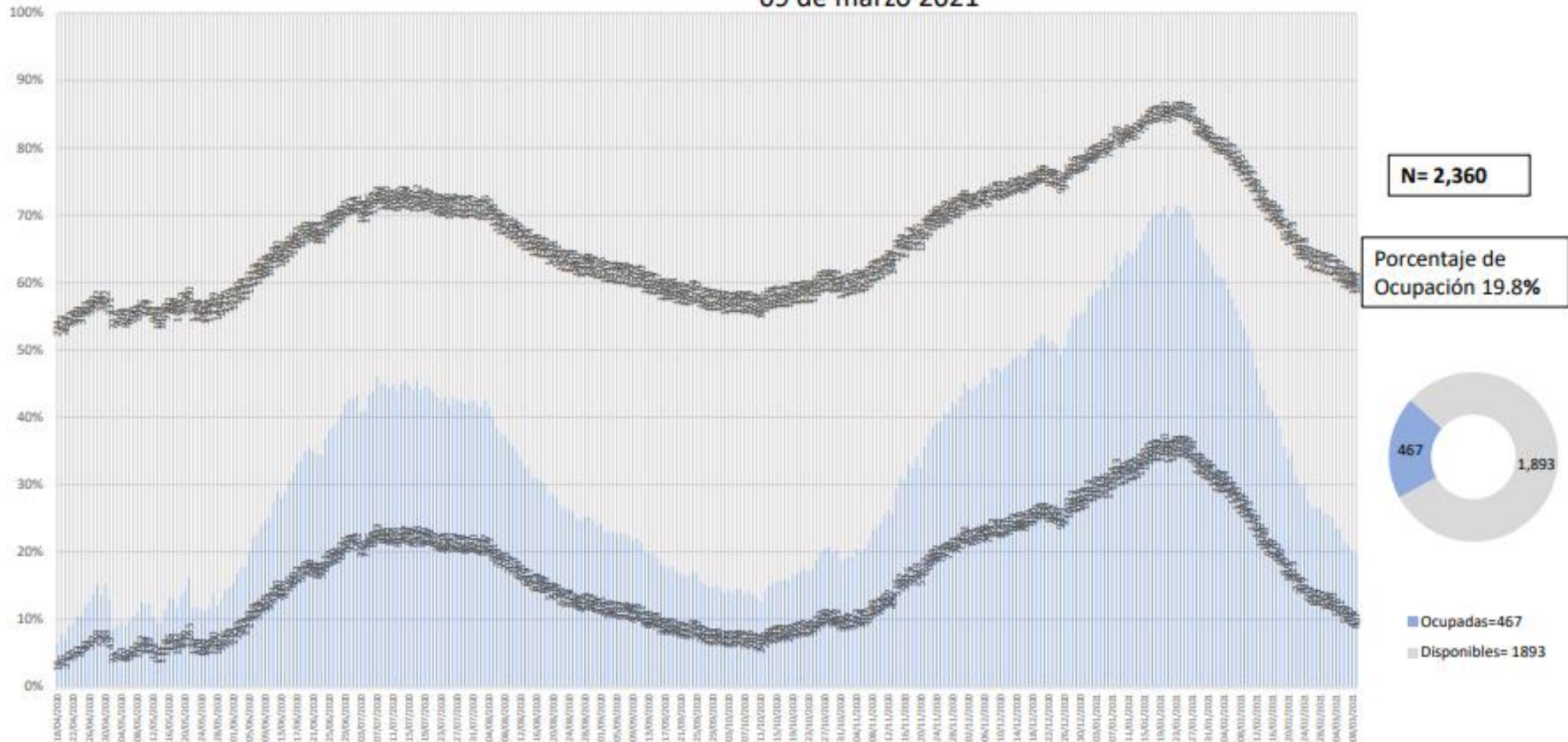


Disponibilidad Hospitalaria



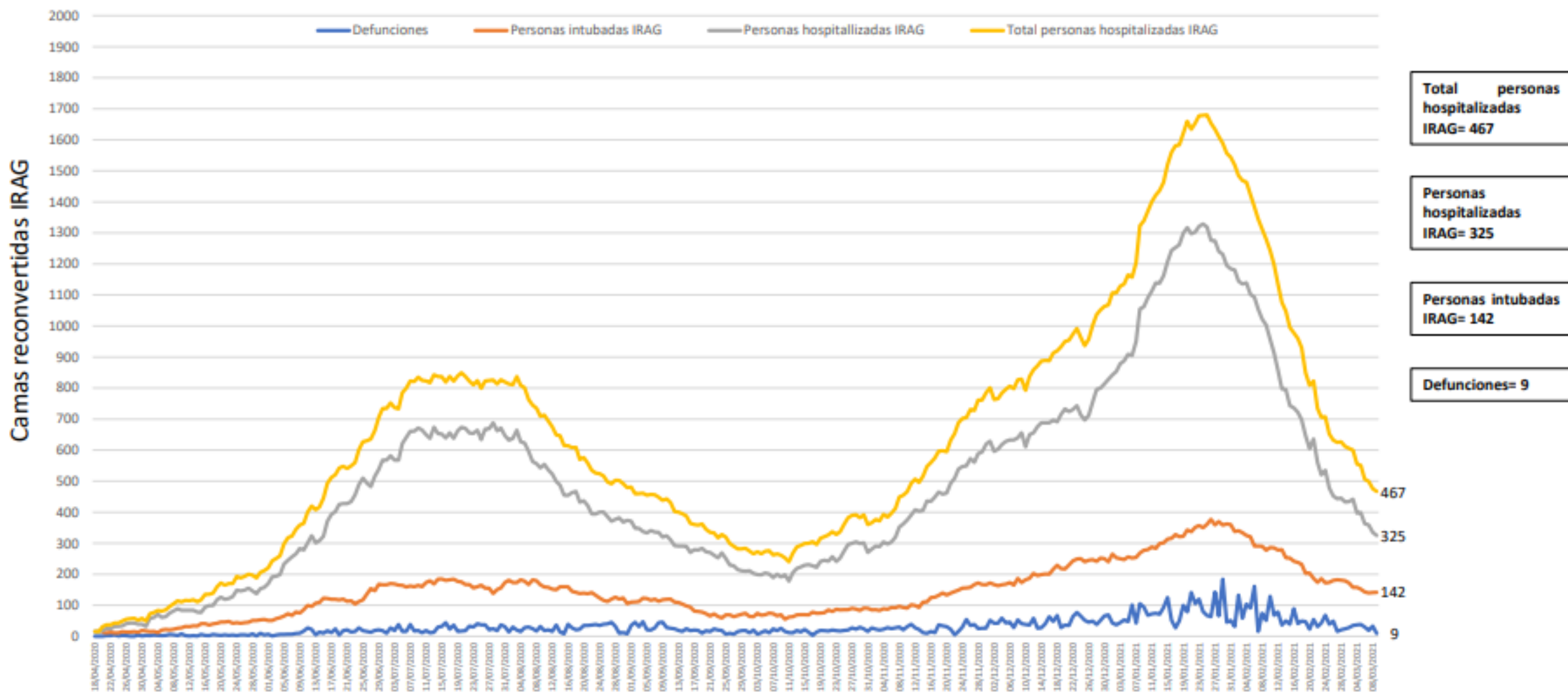
Secretaría de Salud Guanajuato

Disponibilidad total y porcentaje de ocupación de camas reconvertidas IRAG
Sector Salud del Estado de Guanajuato
09 de marzo 2021



Fuente: Red Negativa IRAG AAMATES 09 de marzo 20:00hrs

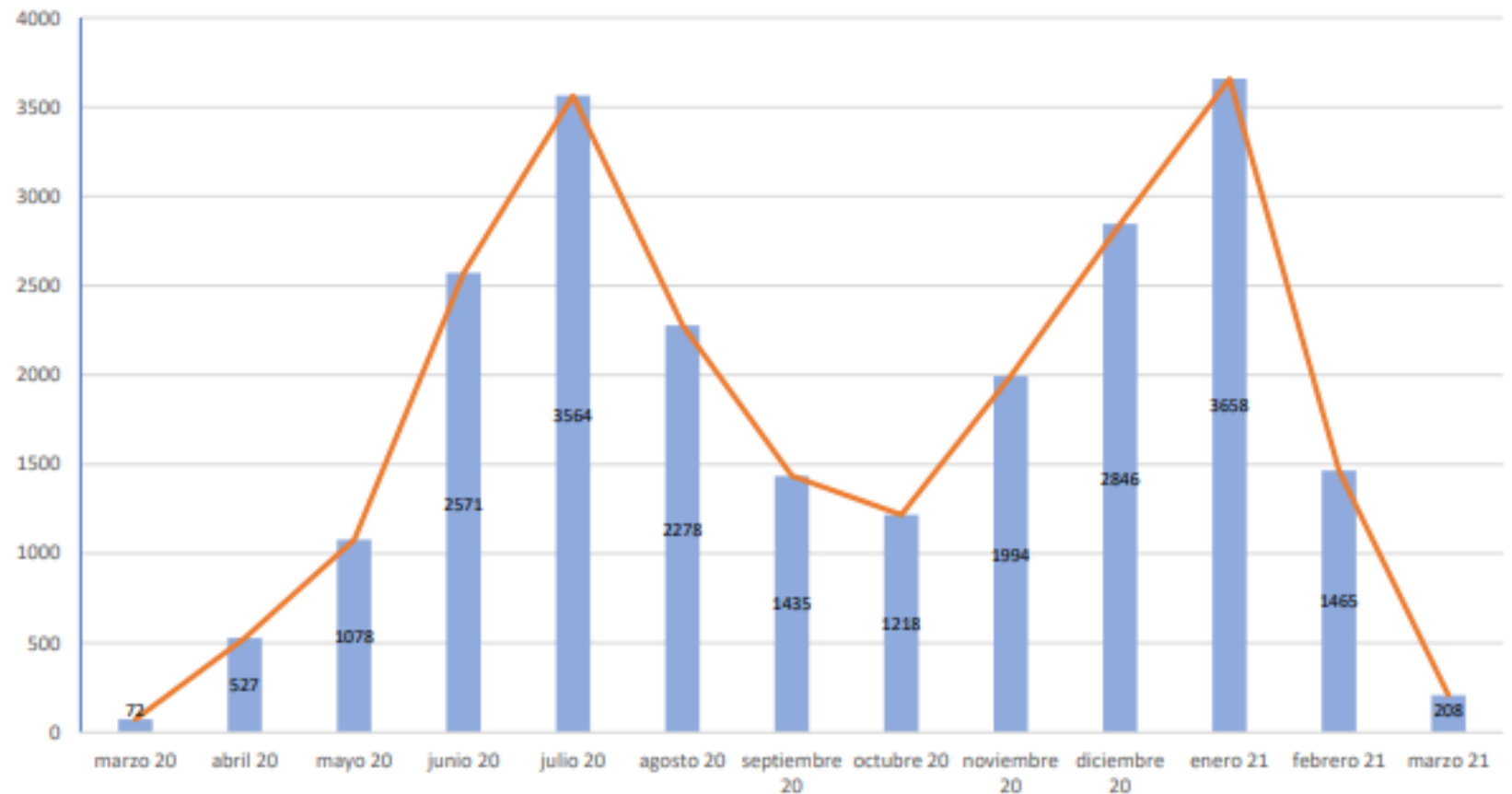
Ocupación camas reconvertidas IRAG Sector Salud del Estado de Guanajuato (sin ventilador y con ventilador) 09 de marzo 2021





Camas disponibles IRAG sin ventilador	Camas disponibles IRAG con ventilador	Camas ocupadas IRAG sin ventilador	Camas ocupadas IRAG con ventilador	% ocupación camas IRAG sin ventilador	% ocupación camas IRAG con ventilador	% ocupación camas IRAG TOTALES
1244	649	325	142	20.7%	17.9%	19.8%

Total de atenciones por IRAG del Sector Salud en el Estado de Guanajuato



Fuente: Red Negativa AAMATES 09 de Marzo 2021 20:00hrs

Fuente: Reporte diario del Sector Salud del Estado de Guanajuato, fecha corte marzo- 09 de marzo 2021



Disponibilidad de camas nacional

COVID-19 México: disponibilidad de camas para hospitalización con ventilador



Fase 3

9 marzo, 2021

Entidades



Sin cambio **0** más del 70%

Sin cambio **1** entre 50% y 69%
CDMX 53% =

9 entre 30% y 49%

22 menos de 30%

30%
ocupación nacional
(sin cambio)

11,294 Camas totales

7,922 Camas disponibles

3,372 Camas ocupadas

FUENTE: RED IRAG, acumulado del 9 marzo, 2021. - SSA/SPPS/DGTI/SERVICIOS DE SALUD ESTATALES