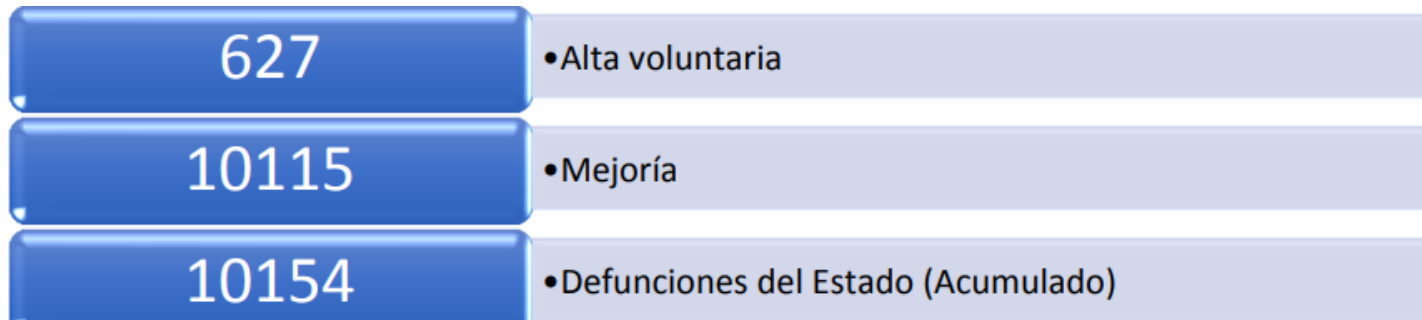




Vigilancia Hospitalaria

Pacientes hospitalizados por IRAG en el Estado de Guanajuato			
Sector	Pacientes confirmados por laboratorio para SARS-COV2	Pacientes pendientes de confirmación por laboratorio para SARS-COV2	Total
ISAPEG	133	24	157
IMSS	100	2	102
ISSSTE	7	0	7
PEMEX	9	0	9
HRAEB	3	2	5
PRIVADO	20	2	22
SEDENA	1	0	1
TOTAL	273	30	303



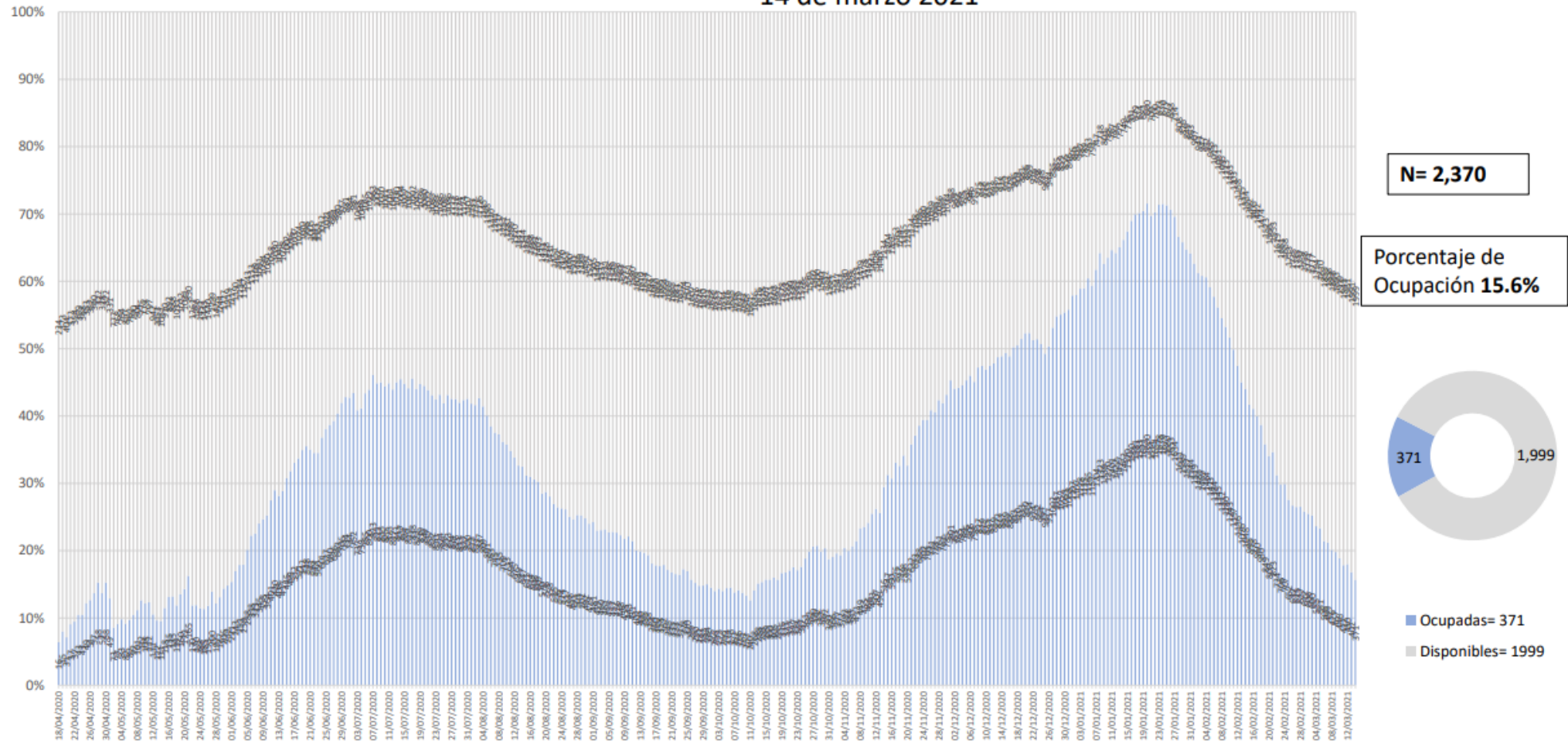


Disponibilidad Hospitalaria



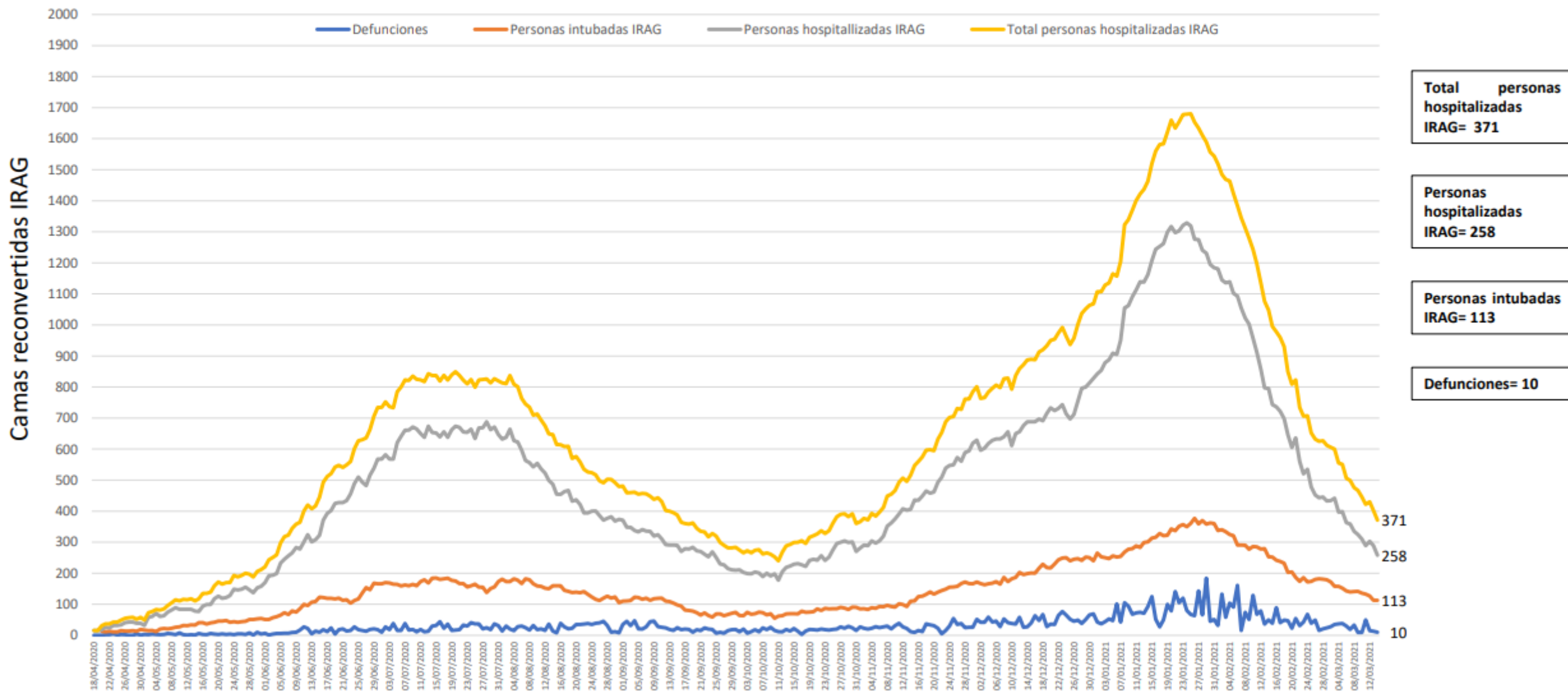
Secretaria de Salud Guanajuato

Disponibilidad total y porcentaje de ocupación de camas reconvertidas IRAG
Sector Salud del Estado de Guanajuato
14 de marzo 2021



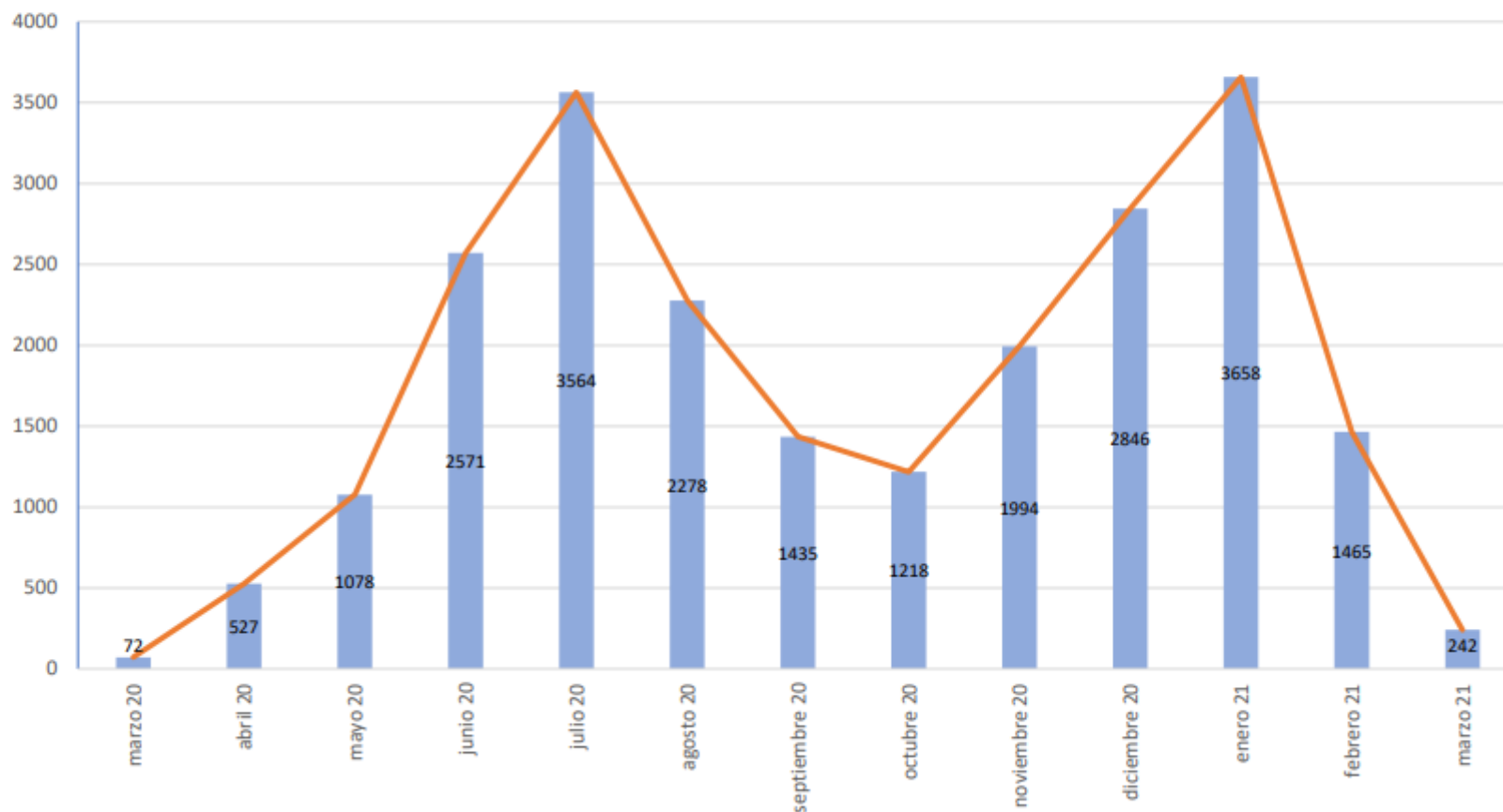
Fuente: Red Negativa IRAG AAMATES 14 de marzo 20:00hrs

Ocupación camas reconvertidas IRAG Sector Salud del Estado de Guanajuato (sin ventilador y con ventilador) 14 de marzo 2021



Camas disponibles IRAG sin ventilador	Camas disponibles IRAG con ventilador	Camas ocupadas IRAG sin ventilador	Camas ocupadas IRAG con ventilador	% ocupación camas IRAG sin ventilador	% ocupación camas IRAG con ventilador	% ocupación camas IRAG TOTALES
1329	670	258	113	16.2%	14.4%	15.6%

Total de atenciones por IRAG del Sector Salud en el Estado de Guanajuato



Fuente: Red Negativa AAMATES 14 de Marzo 2021 20:00hrs

Fuente: Reporte diario del Sector Salud del Estado de Guanajuato, fecha corte marzo- 12 de marzo 2021



Disponibilidad de camas nacional

COVID-19 México: disponibilidad de camas para hospitalización general



Fase 3

14 marzo, 2021

Entidades



31,764	Camas totales	24,239	Camas disponibles	7,525	Camas ocupadas
---------------	---------------	---------------	-------------------	--------------	----------------

FUENTE: RED IRAG, acumulado del 14 marzo, 2021. - SSA/SPPS/DGTI/SERVICIOS DE SALUD ESTATALES