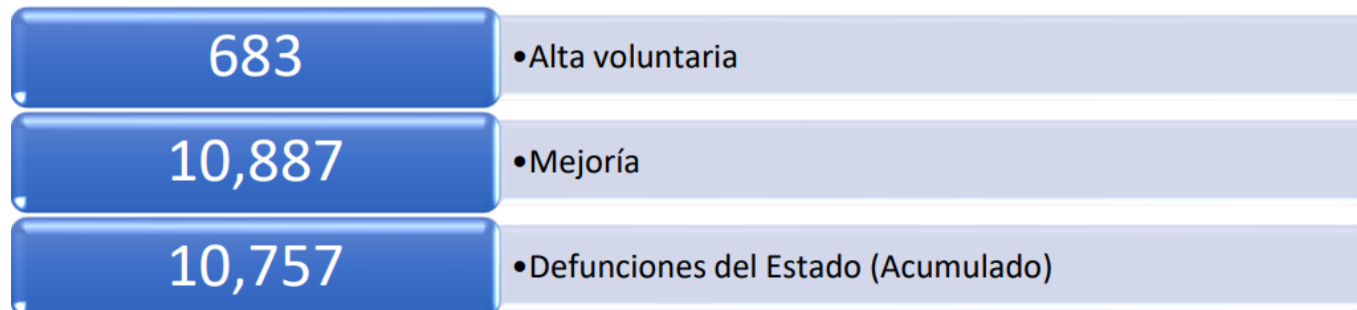


# GUANAJUATO

Gobierno del Estado · Secretaría de Salud

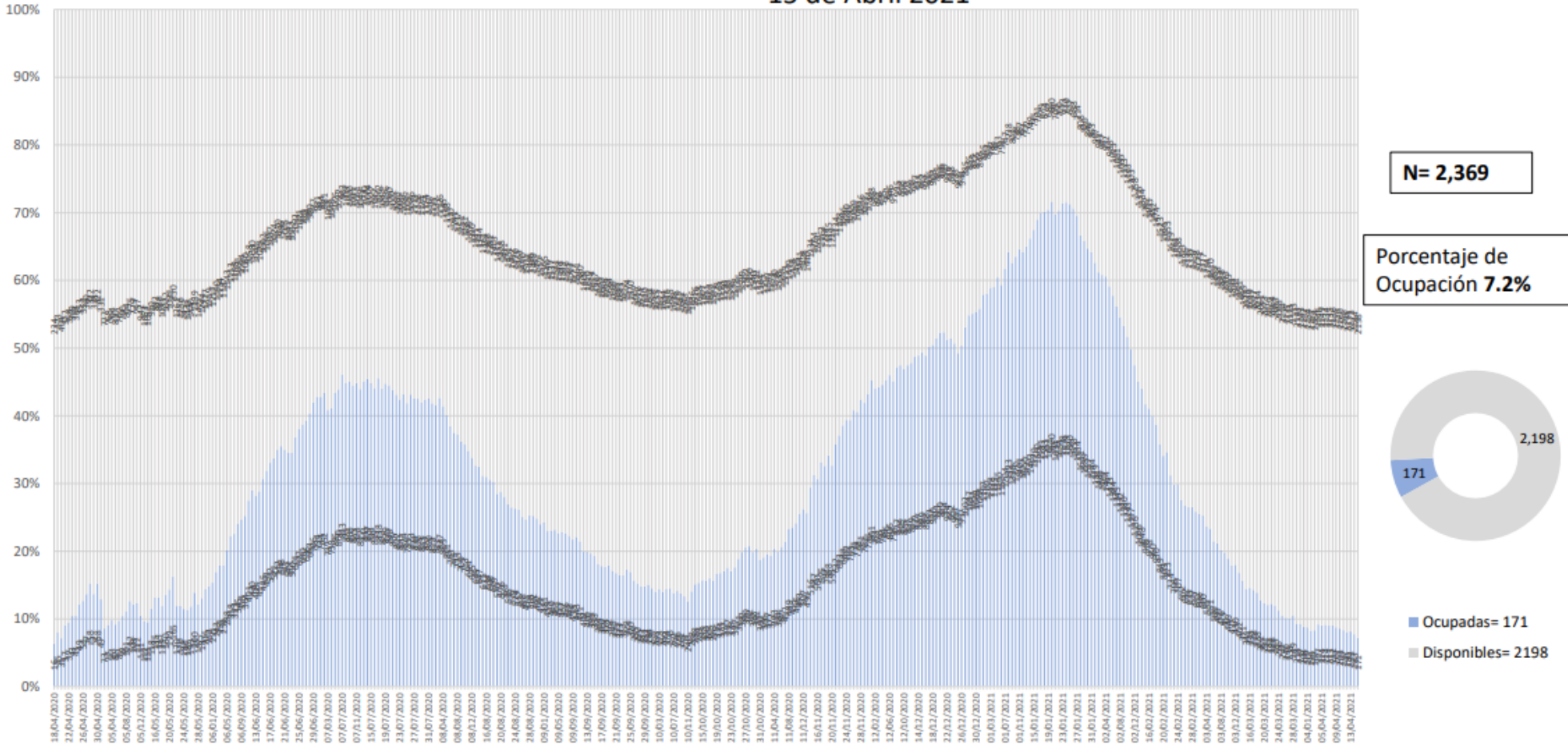
## Vigilancia Hospitalaria

Pacientes hospitalizados por IRAG en el Estado de Guanajuato			
Sector	Pacientes confirmados por laboratorio para SARS-COV2	Pacientes pendientes de confirmación por laboratorio para SARS-COV2	Total
ISAPEG	64	5	69
IMSS	33	0	33
ISSSTE	7	0	7
PEMEX	0	0	0
HRAEB	2	0	2
PRIVADO	1	0	1
SEDENA	4	3	7
<b>TOTAL</b>	<b>111</b>	<b>8</b>	<b>119</b>



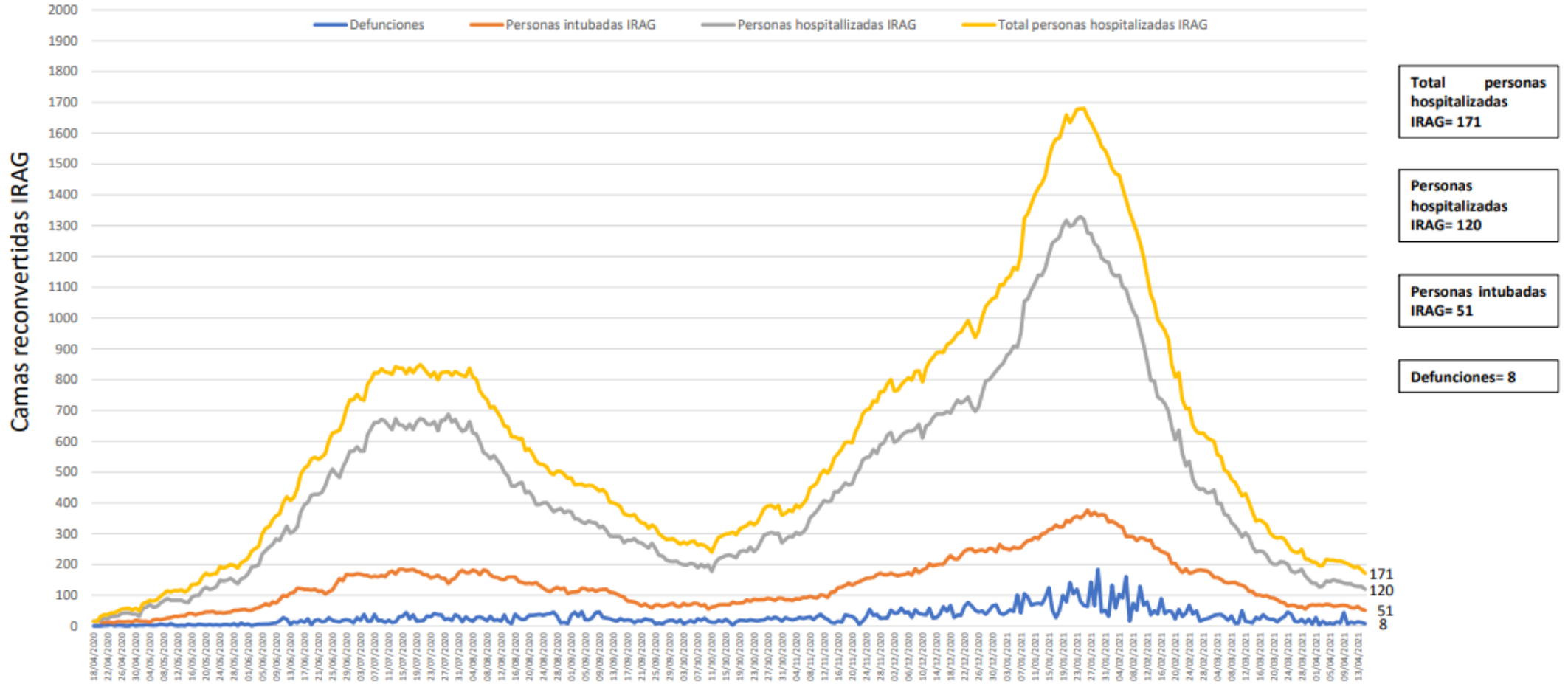
# Disponibilidad Hospitalaria

Disponibilidad total y porcentaje de ocupación de camas reconvertidas IRAG  
Sector Salud del Estado de Guanajuato  
15 de Abril 2021



Fuente: Red Negativa IRAG AAMATES 15 de abril 2021 20:00hrs

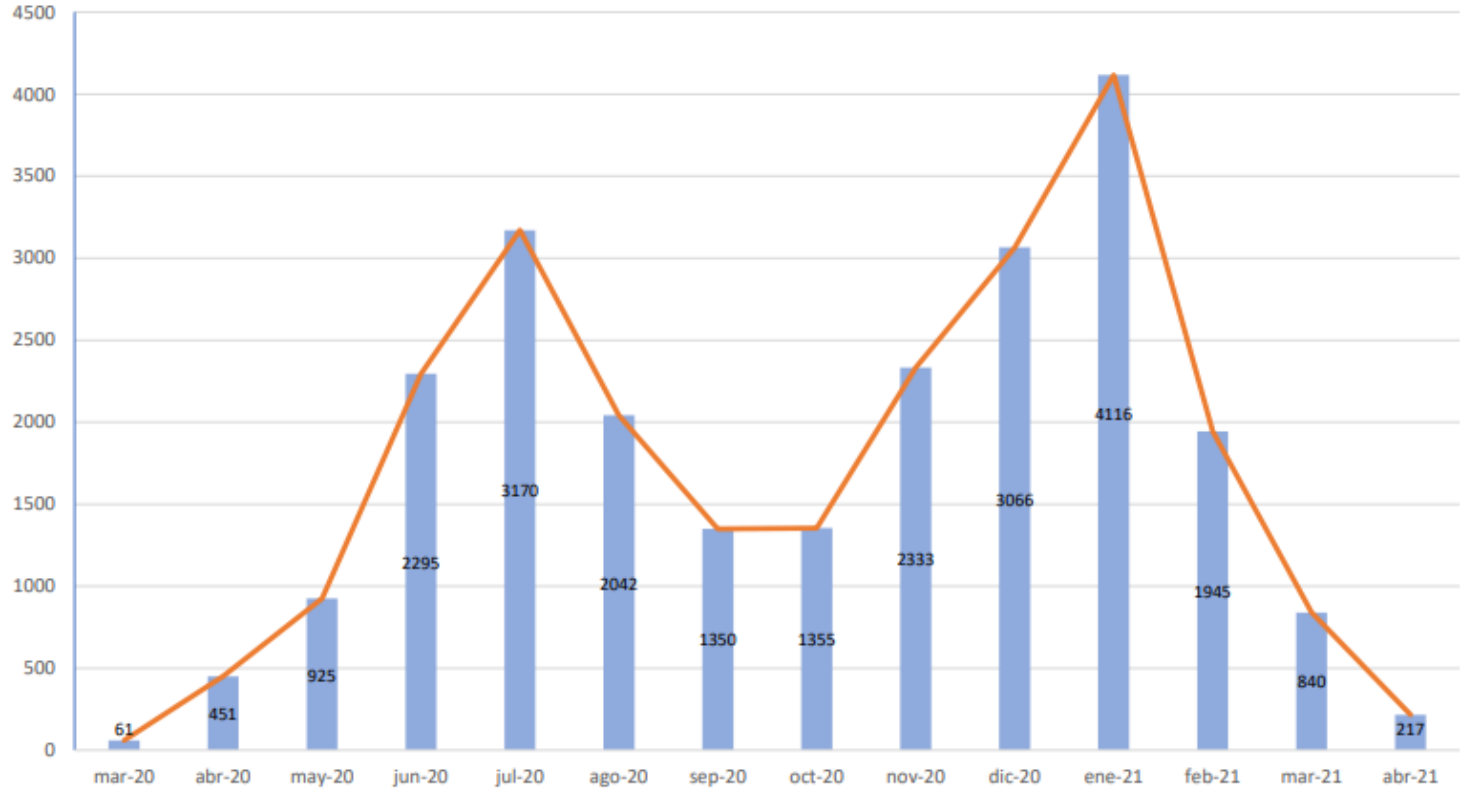
## Ocupación camas reconvertidas IRAG Sector Salud del Estado de Guanajuato (sin ventilador y con ventilador) 15 de abril 2021



Fuente: Red Negativa AAMATES 15 de abril 2021 20:00hrs

Camas disponibles IRAG sin ventilador	Camas disponibles IRAG con ventilador	Camas ocupadas IRAG sin ventilador	Camas ocupadas IRAG con ventilador	% ocupación camas IRAG sin ventilador	% ocupación camas IRAG con ventilador	% ocupación camas IRAG TOTALES
1468	730	120	51	7.6%	6.5%	7.2%

Total de atenciones por IRAG del Sector Salud en el Estado de Guanajuato





# Disponibilidad de camas nacional

## COVID-19 México: disponibilidad de camas para hospitalización con ventilador



Fase 3

15 abril, 2021

Entidades



**20%**  
Ocupación nacional  
(sin cambio)

**11,125** camas totales    **8,915** camas disponibles    **2,210** camas ocupadas

FUENTE: RED IRAG, acumulado del 15 abril, 2021. - SSA/SPPS/DGTI/SERVICIOS DE SALUD ESTATALES