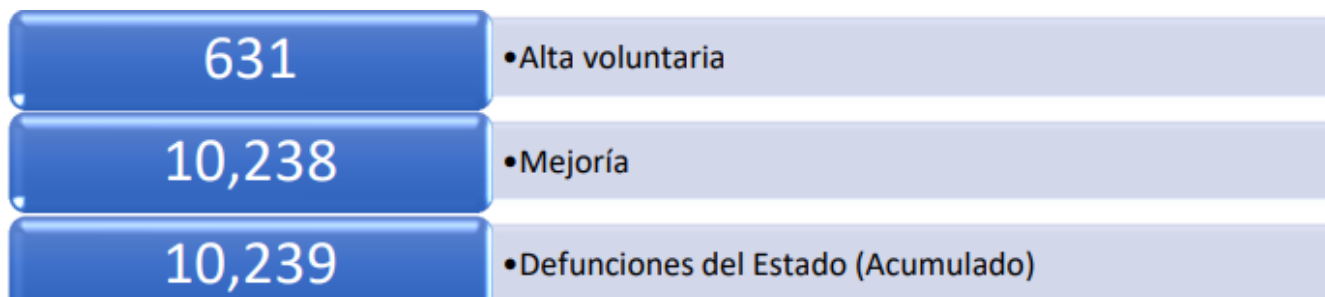




Vigilancia Hospitalaria

Pacientes hospitalizados confirmados y pendientes de resultado por laboratorio en el Estado de Guanajuato

Sector	Pacientes confirmados por laboratorio para SARS-COV2	Pacientes pendientes de confirmación por laboratorio para SARS-COV2	Total
ISAPEG	119	16	135
IMSS	78	11	89
ISSSTE	5	0	5
HRAEB	3	0	3
PEMEX	3	0	3
SEDENA	1	0	1
PRIVADO	16	3	19
TOTAL	225	30	255



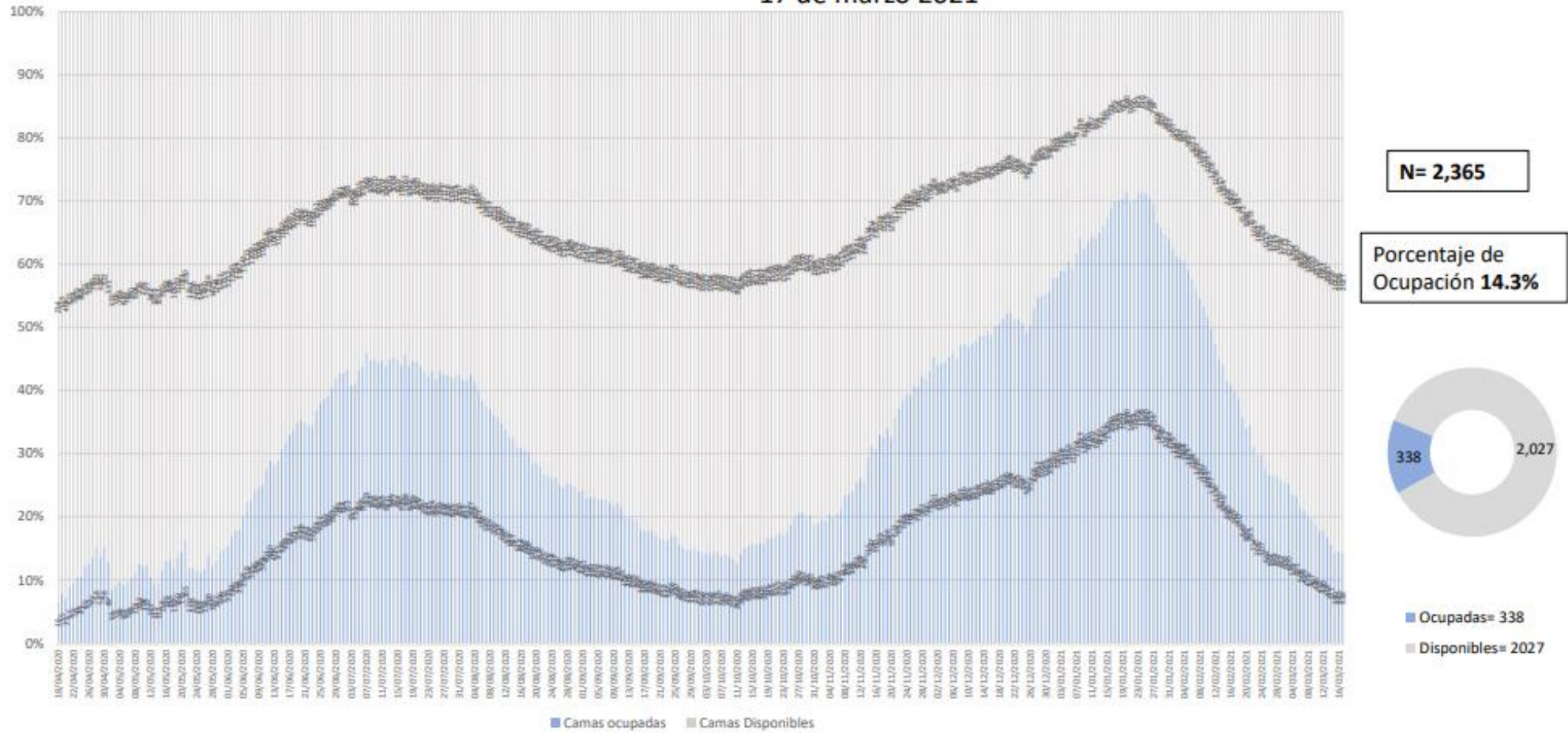


Disponibilidad Hospitalaria



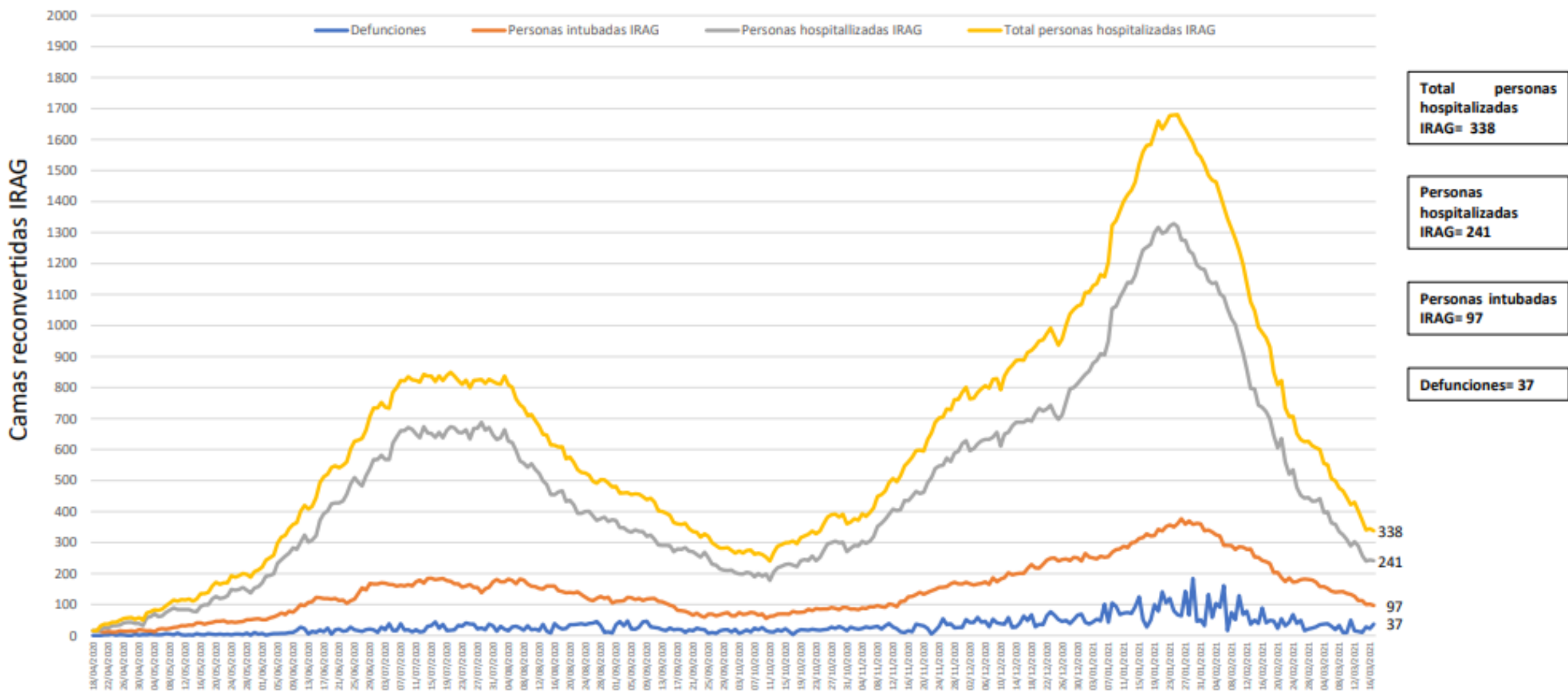
Secretaría de Salud Guanajuato

Disponibilidad total y porcentaje de ocupación de camas reconvertidas IRAG
Sector Salud del Estado de Guanajuato
17 de marzo 2021



Fuente: Red Negativa IRAG AAMATES 17 de marzo 20:00hrs

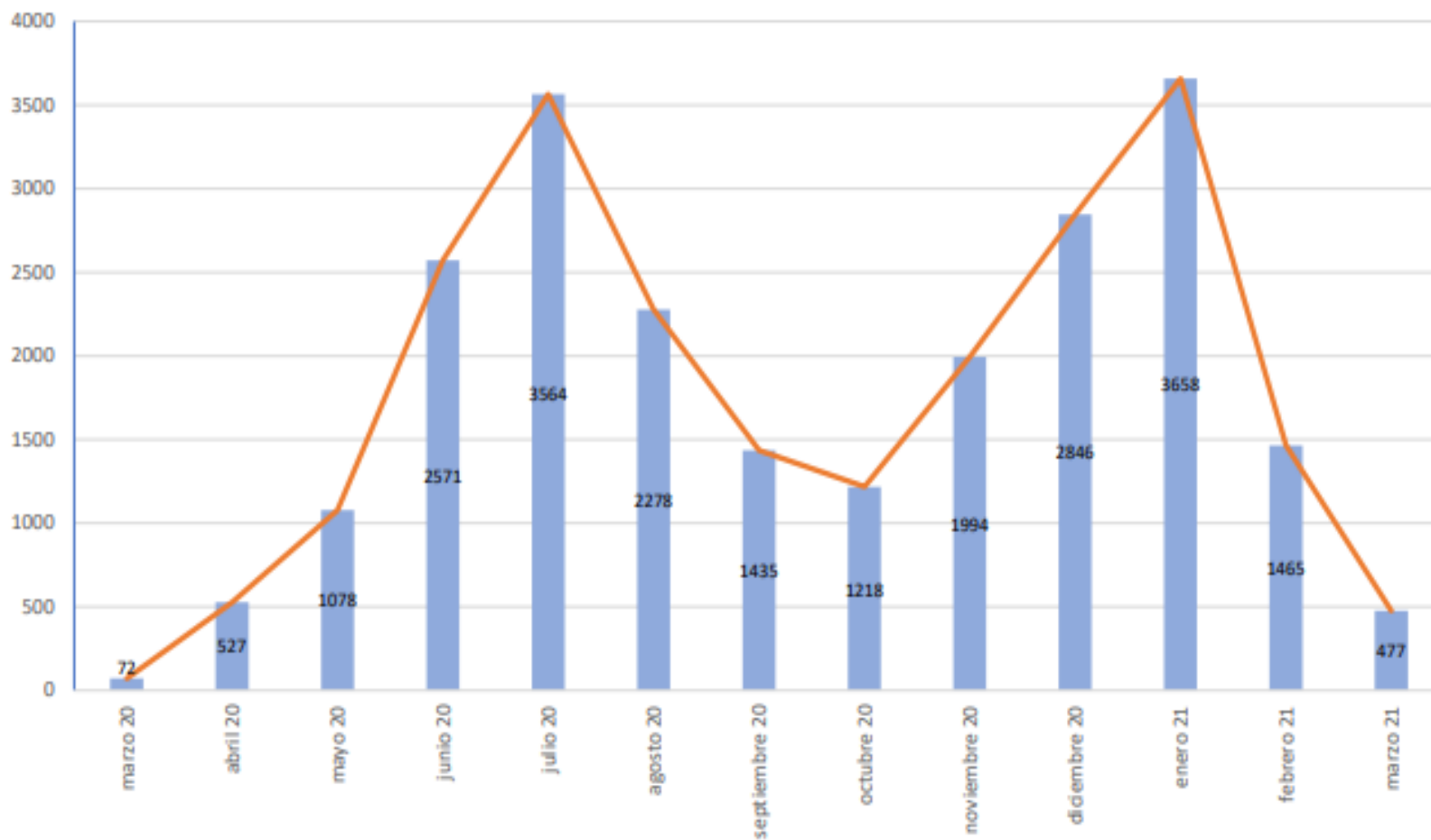
Ocupación camas reconvertidas IRAG Sector Salud del Estado de Guanajuato (sin ventilador y con ventilador) 17 de marzo 2021





Camas disponibles IRAG sin ventilador	Camas disponibles IRAG con ventilador	Camas ocupadas IRAG sin ventilador	Camas ocupadas IRAG con ventilador	% ocupación camas IRAG sin ventilador	% ocupación camas IRAG con ventilador	% ocupación camas IRAG TOTALES
1337	690	241	97	15.3%	12.3%	14.3%

Total de atenciones por IRAG del Sector Salud en el Estado de Guanajuato





Disponibilidad de camas nacional

COVID-19 México: disponibilidad de camas para hospitalización general



Fase 3

17 marzo, 2021

entidades



Sin cambio **0** más de 70%

Sin cambio **0** entre 50% y 69%

6 entre 30% y 49%

26 menos de 30%

23%
Ocupación nacional
(sin cambio)

32,433 Camas totales

24,840 Camas disponibles

7,593 Camas ocupadas

FUENTE: RED IRAG, acumulado del 17 marzo, 2021. - SSA/SPPS/DGTI/SERVICIOS DE SALUD ESTATALES