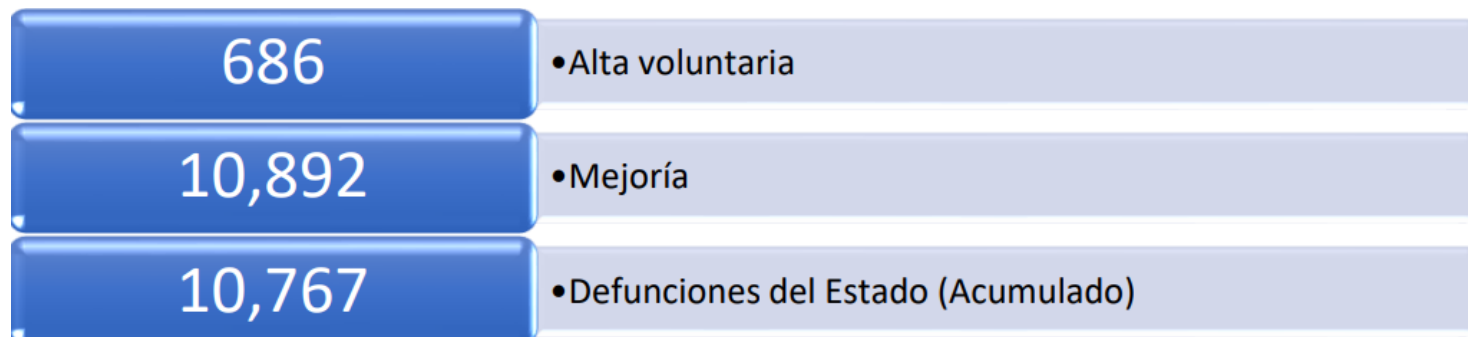


GUANAJUATO

Gobierno del Estado · Secretaría de Salud

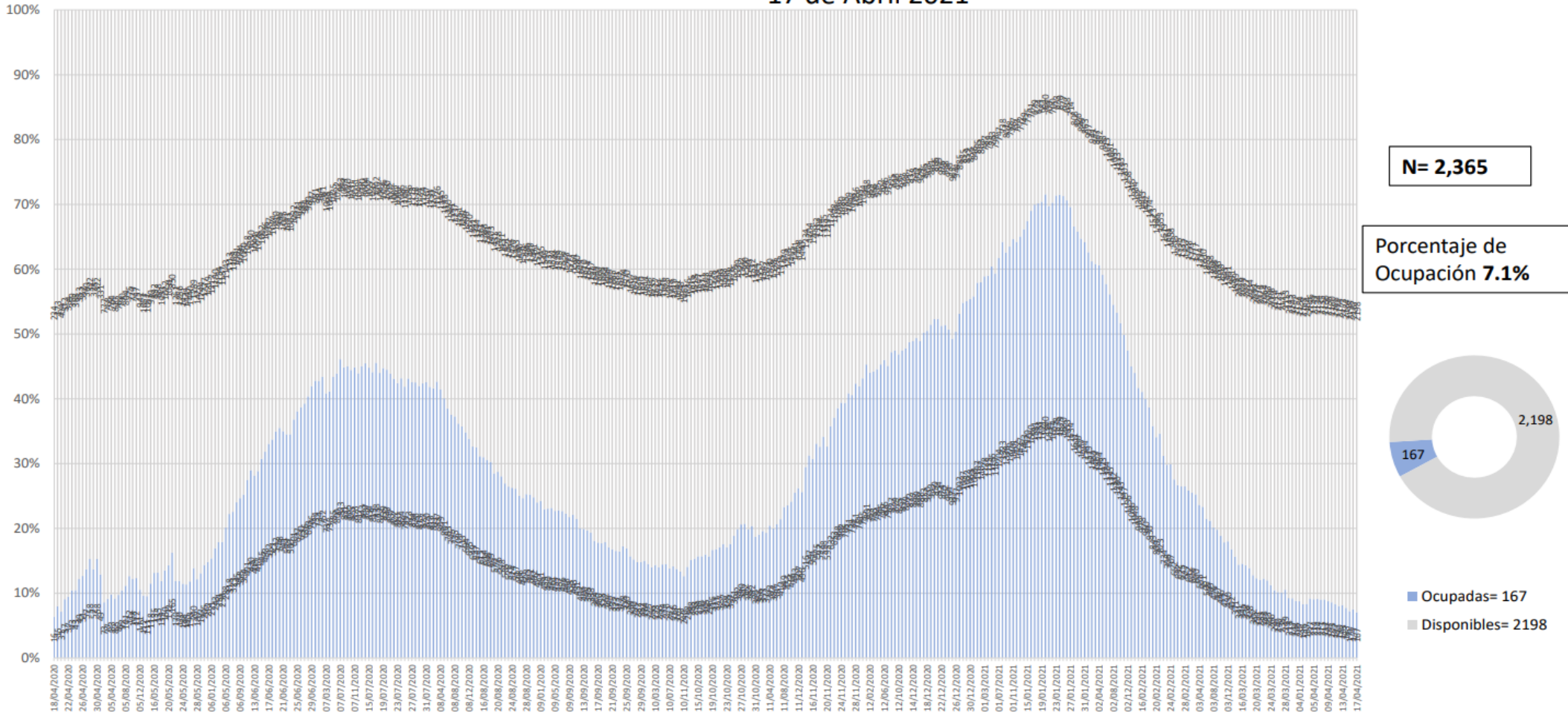
Vigilancia Hospitalaria

Pacientes hospitalizados por IRAG en el Estado de Guanajuato			
Sector	Pacientes confirmados por laboratorio para SARS-COV2	Pacientes pendientes de confirmación por laboratorio para SARS-COV2	Total
ISAPEG	62	1	63
IMSS	29	0	29
ISSSTE	8	0	8
HRAEB	0	0	0
PEMEX	2	0	2
SEDENA	1	0	1
PRIVADO	4	3	7
TOTAL	106	4	110



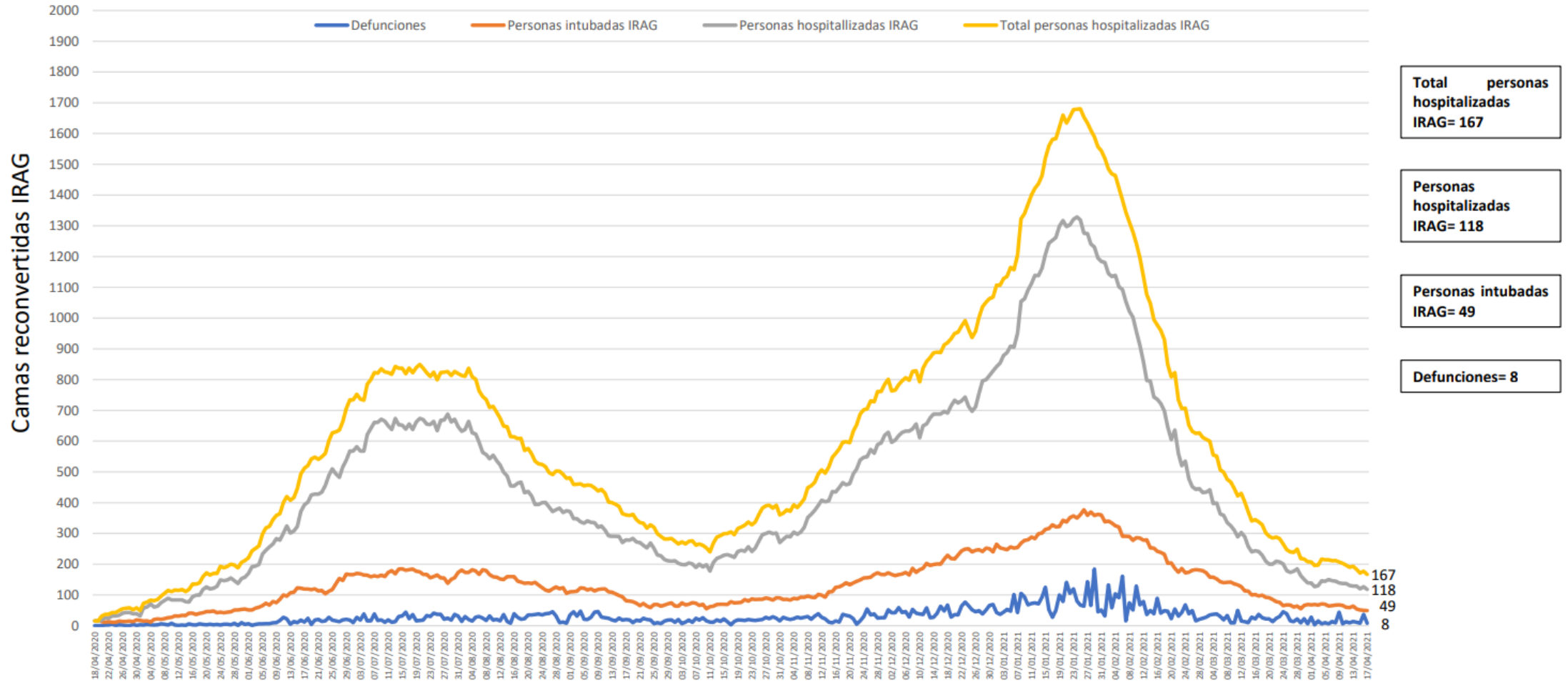
Disponibilidad Hospitalaria

Disponibilidad total y porcentaje de ocupación de camas reconvertidas IRAG
Sector Salud del Estado de Guanajuato
17 de Abril 2021



Fuente: Red Negativa IRAG AAMATES 17 de abril 2021 20:00hrs

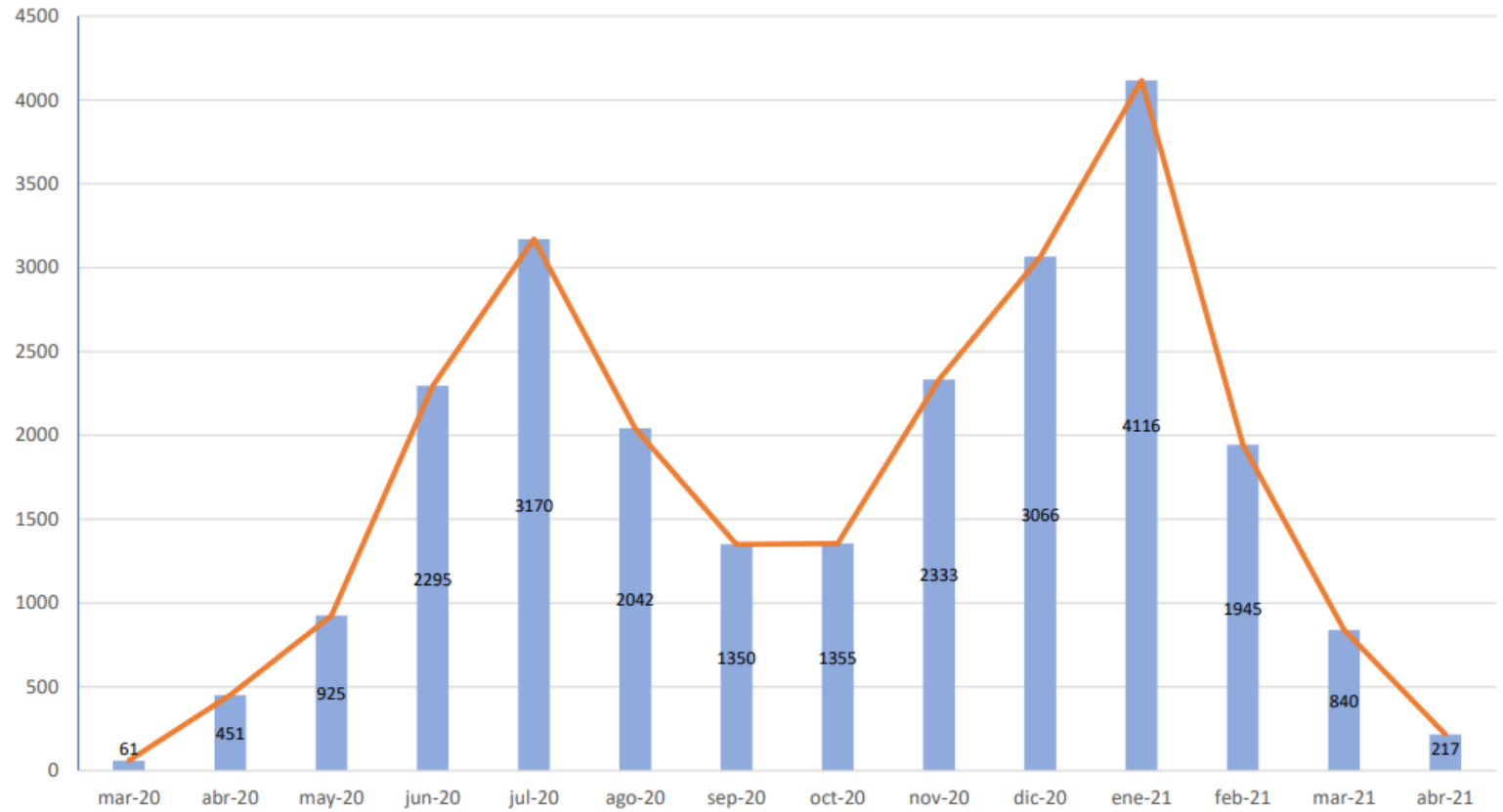
Ocupación camas reconvertidas IRAG Sector Salud del Estado de Guanajuato (sin ventilador y con ventilador) 17 de abril 2021



Fuente: Red Negativa AAMATES 17 de abril 2021 20:00hrs

Camas disponibles IRAG sin ventilador	Camas disponibles IRAG con ventilador	Camas ocupadas IRAG sin ventilador	Camas ocupadas IRAG con ventilador	% ocupación camas IRAG sin ventilador	% ocupación camas IRAG con ventilador	% ocupación camas IRAG TOTALES
1464	734	118	49	7.5%	6.3%	7.1%

Total de atenciones por IRAG del Sector Salud en el Estado de Guanajuato



Disponibilidad de camas nacional

COVID-19 México: disponibilidad de camas para hospitalización con ventilador



Entidades



FUENTE: RED IRAG, acumulado del 17 abril, 2021. - SSA/SPPS/DGTI/SERVICIOS DE SALUD ESTATALES