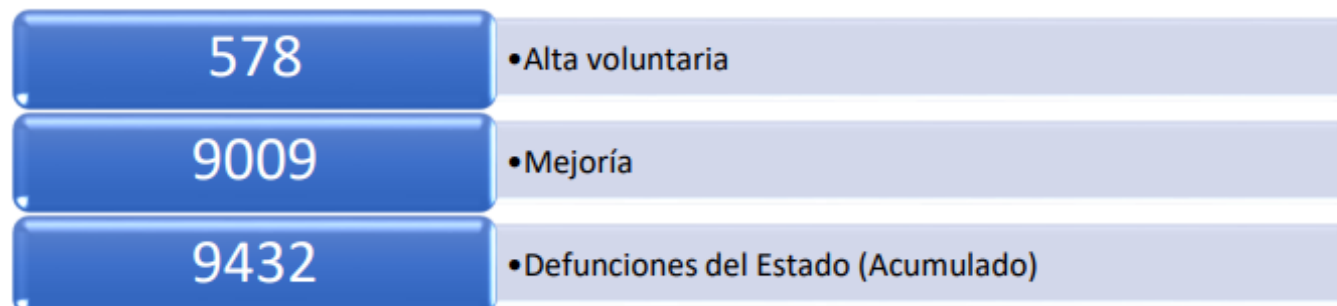




Vigilancia Hospitalaria

Pacientes hospitalizados por IRAG en el Estado de Guanajuato			
Sector	Pacientes confirmados por laboratorio para SARS-COV2	Pacientes pendientes de confirmación por laboratorio para SARS-COV2	Total
ISAPEG	330	15	345
IMSS	279	5	284
ISSSTE	40	0	40
PEMEX	13	0	13
HRAEB	8	0	8
PRIVADO	52	8	60
SEDENA	12	0	12
TOTAL	734	28	762



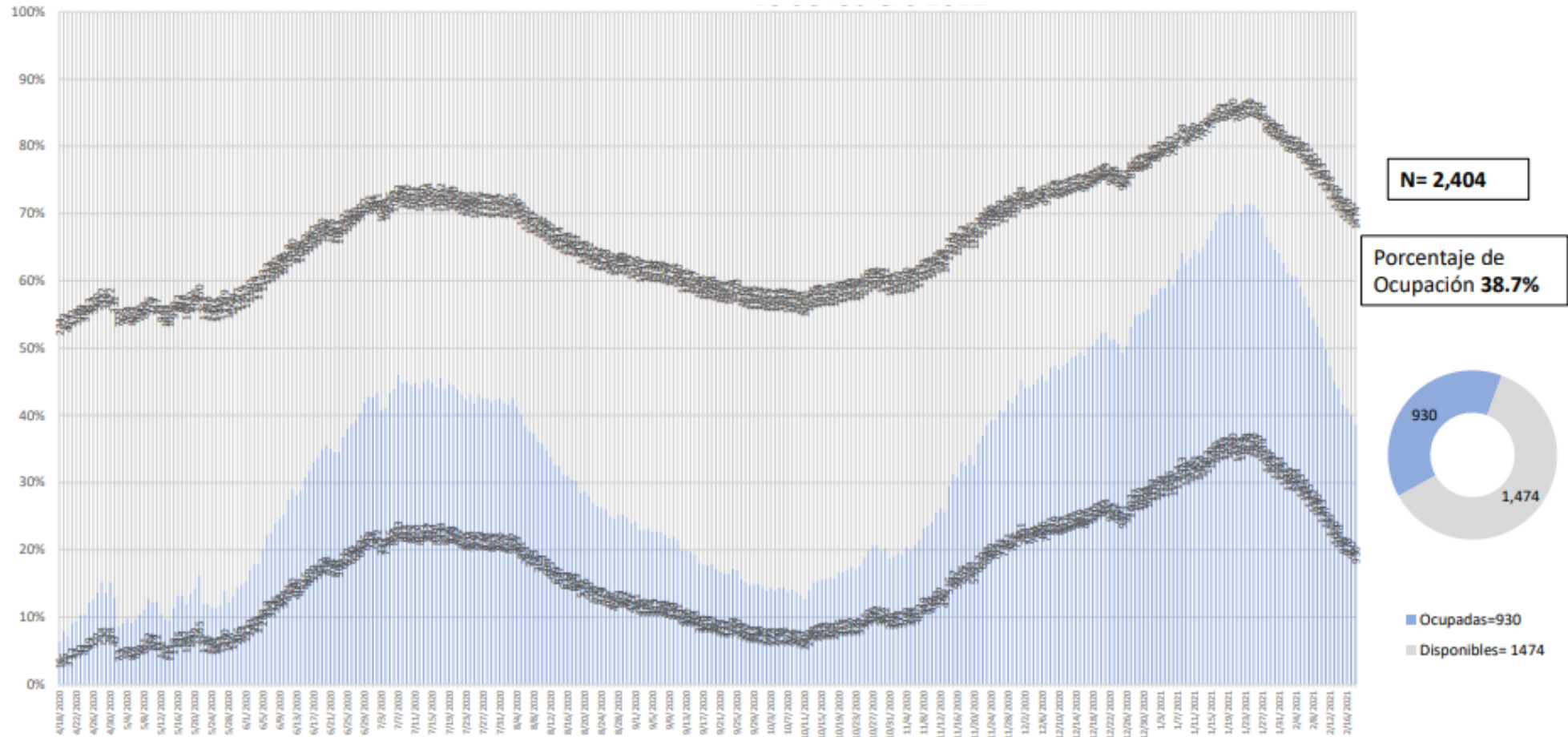


Disponibilidad Hospitalaria



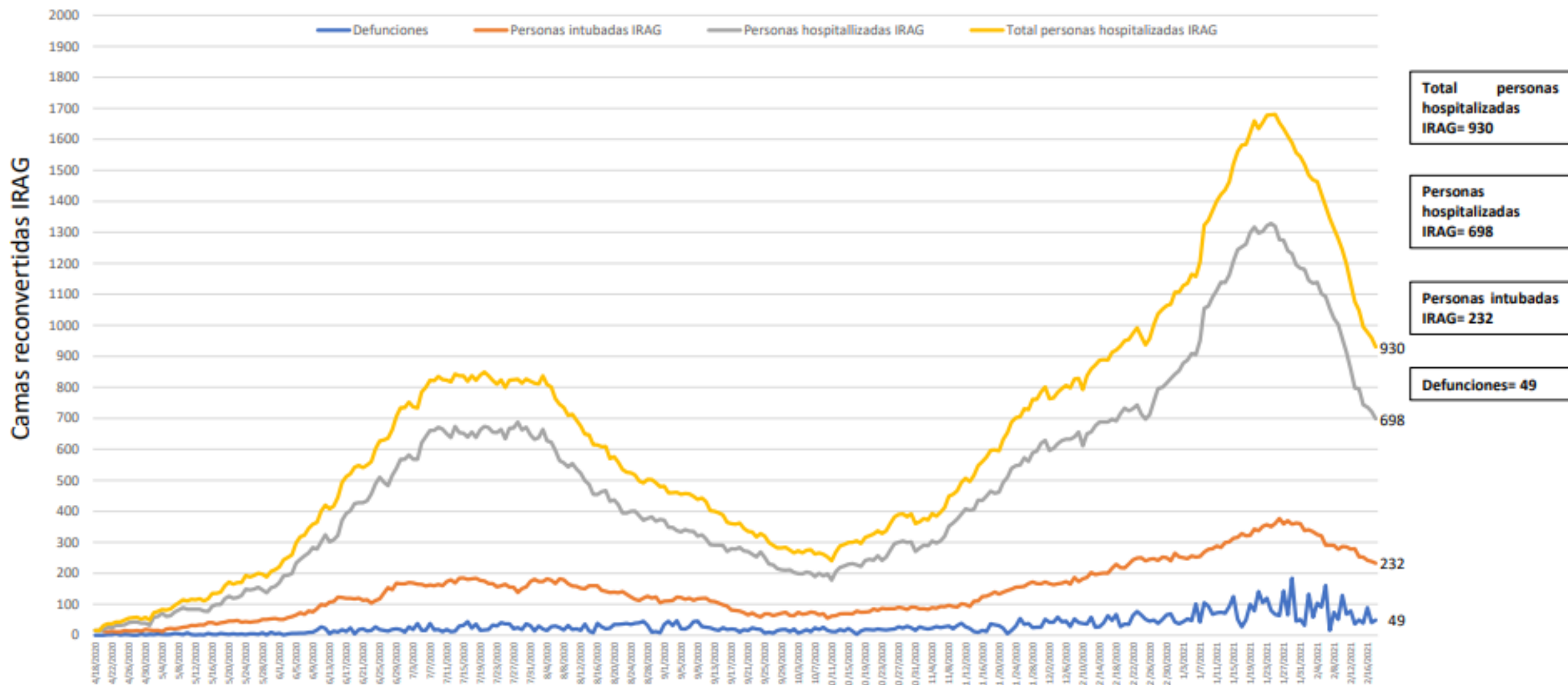
Secretaría de Salud Guanajuato

Disponibilidad total y porcentaje de ocupación de camas reconvertidas IRAG
Sector Salud del Estado de Guanajuato



Fuente: Red Negativa IRAG AAMATES 18 de febrero 20:00hrs

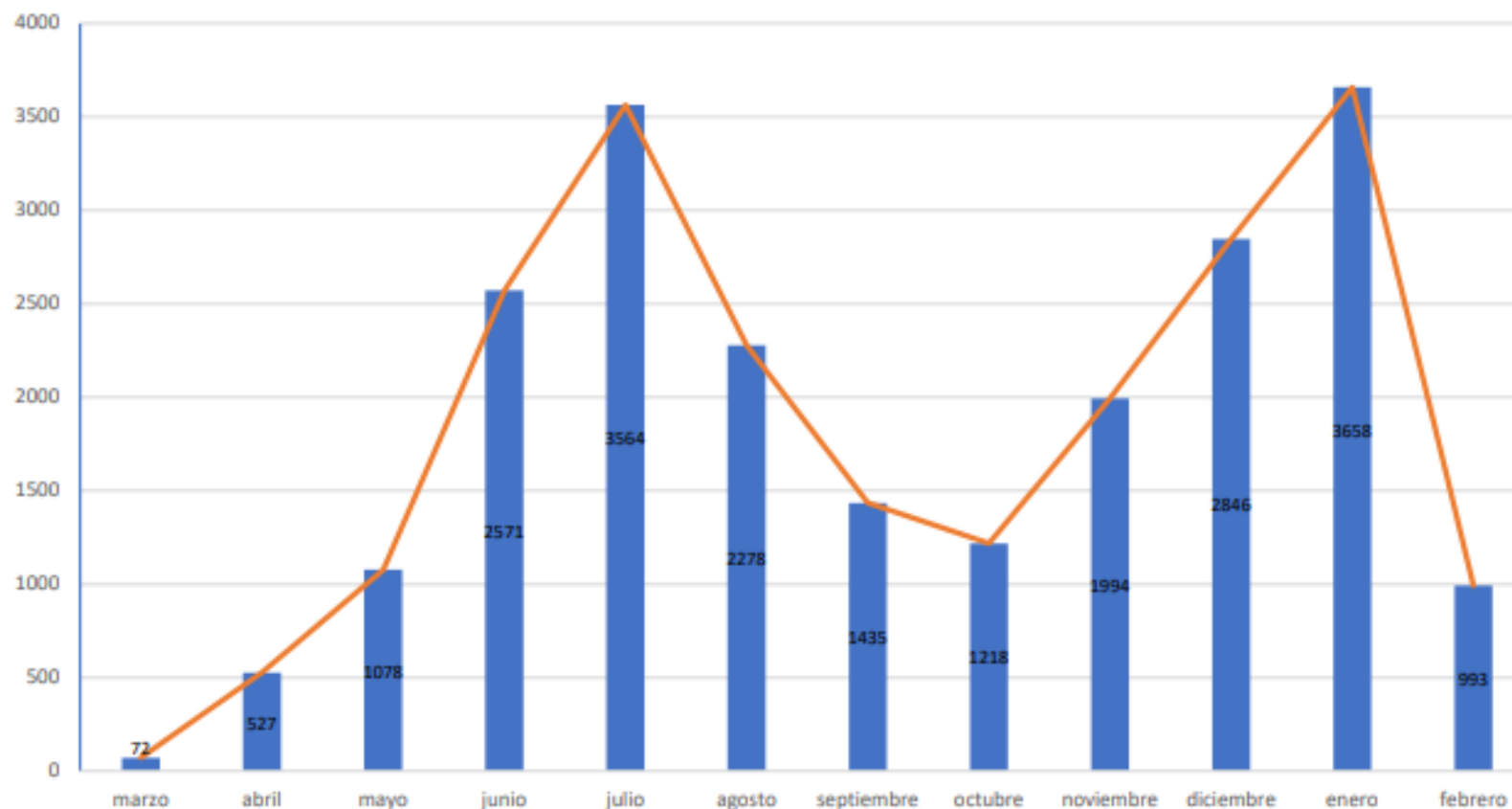
Ocupación camas reconvertidas IRAG Sector Salud del Estado de Guanajuato (sin ventilador y con ventilador)





Camas disponibles IRAG sin ventilador	Camas disponibles IRAG con ventilador	Camas ocupadas IRAG sin ventilador	Camas ocupadas IRAG con ventilador	% ocupación camas IRAG sin ventilador	% ocupación camas IRAG con ventilador	% ocupación camas IRAG TOTALES
898	576	698	232	43.7%	28.7%	38.7%

Total de atenciones por IRAG del Sector Salud en el Estado de Guanajuato



Fuente: Red Negativa AAMATES 18 de febrero 2021 20:00hrs
Fuente: Reporte diario del Sector Salud del Estado de Guanajuato,



Disponibilidad de camas nacional

COVID-19 México: disponibilidad de camas con ventilador



Entidades

Sin cambio **0** con **más de 70%** de ocupación



Sin cambio **4** entre **69% y 50%** de ocupación

CDMX	65%	=
Col.	55%	↑
Edo. Mex.	52%	=
NL	50%	=

28 con **menos de 50%** de ocupación



↓ 40%
-1 pp ocupación nacional

11,566 Camas totales	6,981 Camas disponibles	4,585 Camas ocupadas
-----------------------------	--------------------------------	-----------------------------

FUENTE: RED IRAG, acumulado del 18 febrero, 2021. - SSA/SPPS/DGTI/SERVICIOS DE SALUD ESTATALES