

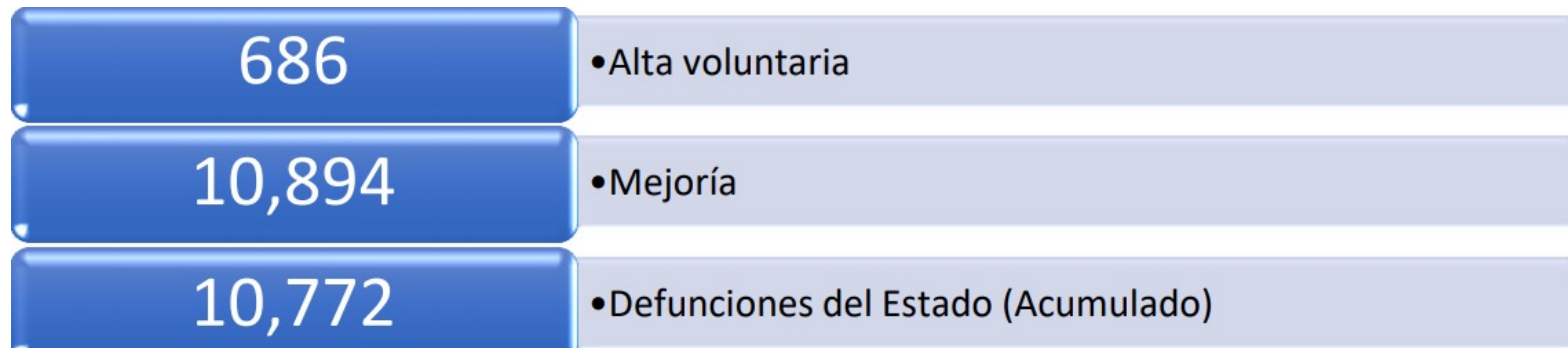
GUANAJUATO

Gobierno del Estado · Secretaría de Salud

Vigilancia Hospitalaria

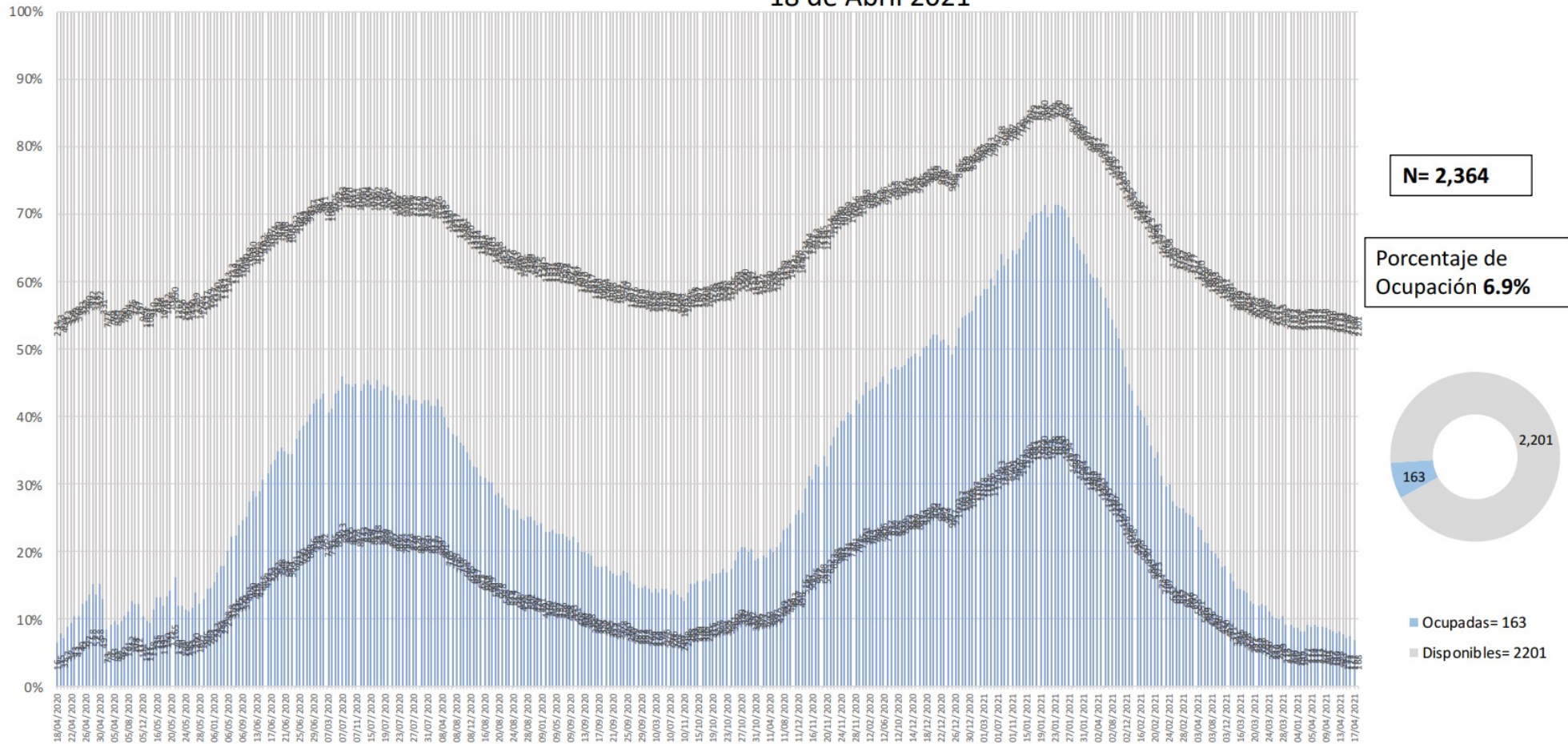
Pacientes hospitalizados confirmados y pendientes de resultado por laboratorio en el Estado de Guanajuato

Sector	Pacientes confirmados por laboratorio para SARS-COV2	Pacientes pendientes de confirmación por laboratorio para SARS-COV2	Total
ISAPEG	58	4	62
IMSS	29	0	29
ISSSTE	8	0	8
HRAEB	0	0	0
PEMEX	2	0	2
SEDENA	1	0	1
PRIVADO	4	3	7
TOTAL	102	7	109

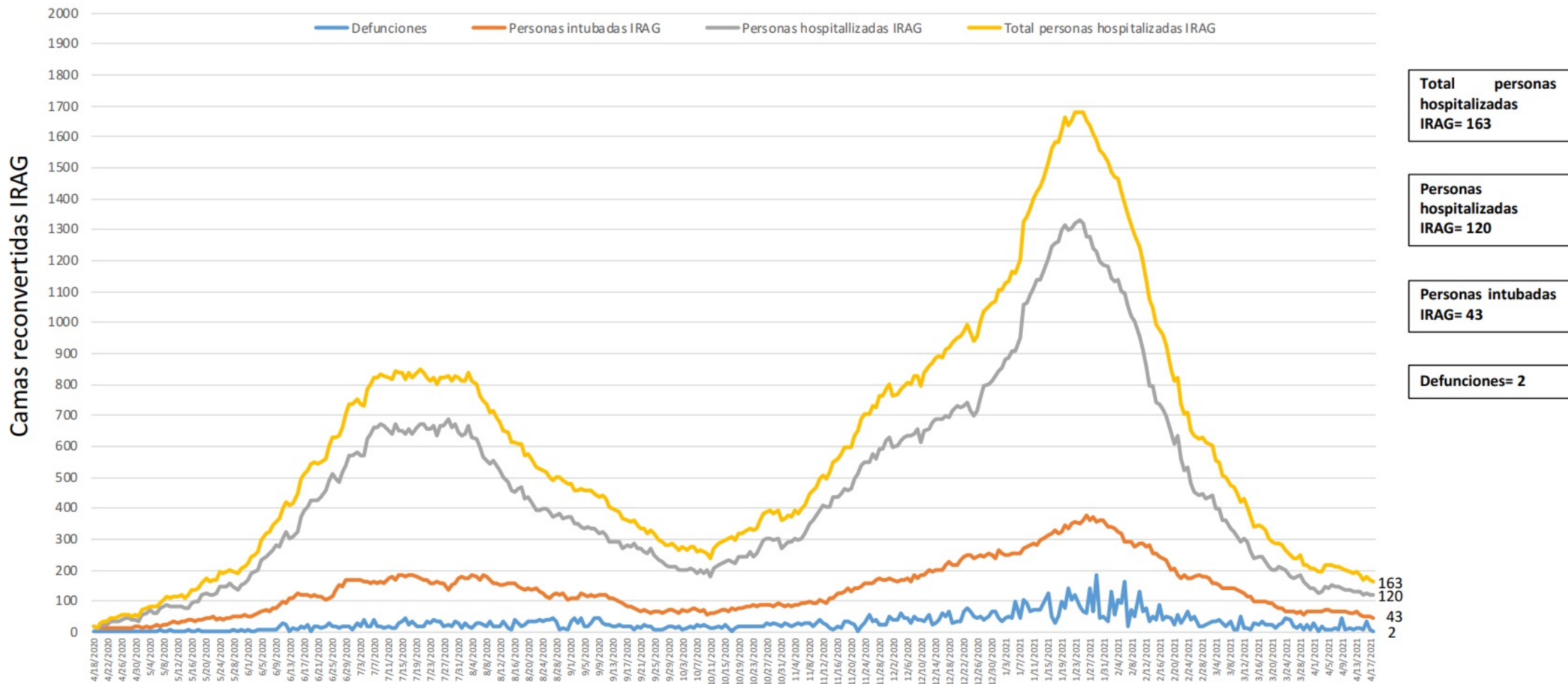


Disponibilidad Hospitalaria

Disponibilidad total y porcentaje de ocupación de camas reconvertidas IRAG
Sector Salud del Estado de Guanajuato
18 de Abril 2021



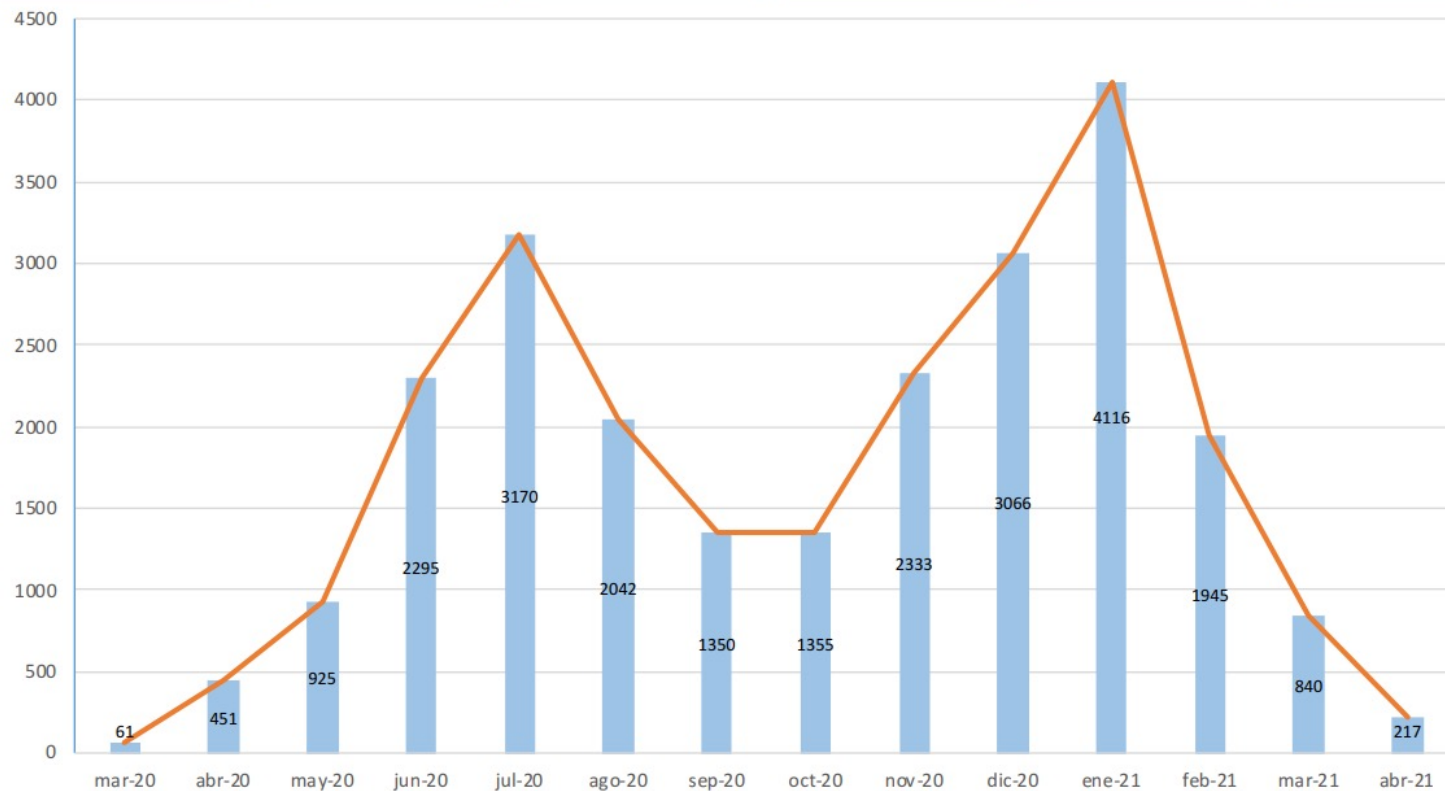
Ocupación camas reconvertidas IRAG Sector Salud del Estado de Guanajuato (sin ventilador y con ventilador) 18 de abril 2021



Fuente: Red Negativa AAMATES 18 de abril 2021 20:00hrs

Camas disponibles IRAG sin ventilador	Camas disponibles IRAG con ventilador	Camas ocupadas IRAG sin ventilador	Camas ocupadas IRAG con ventilador	% ocupación camas IRAG sin ventilador	% ocupación camas IRAG con ventilador	% ocupación camas IRAG TOTALES
1463	738	120	43	7.6%	5.5%	6.9%

Total de atenciones por IRAG del Sector Salud en el Estado de Guanajuato



Fuente: Red Negativa AAMATES 18 de abril 2021 20:00hrs

Fuente: Reporte diario del Sector Salud del Estado de Guanajuato, fecha corte marzo- 15 de abril 2021

Disponibilidad de camas nacional

COVID-19 México: disponibilidad de camas para hospitalización con ventilador



Fase 3

18 abril, 2021

Entidades



Sin cambio

0 más de 70%

Sin cambio

0 entre 50% y 69%

1 entre 30% y 49%

31 menos de 30%

10,239 camas totales

8,434 camas disponibles

1,805 camas ocupadas



-1 pp

18%

Ocupación nacional

FUENTE: RED IRAG, acumulado del 18 abril, 2021. - SSA/SPPS/DGTI/SERVICIOS DE SALUD ESTATALES