

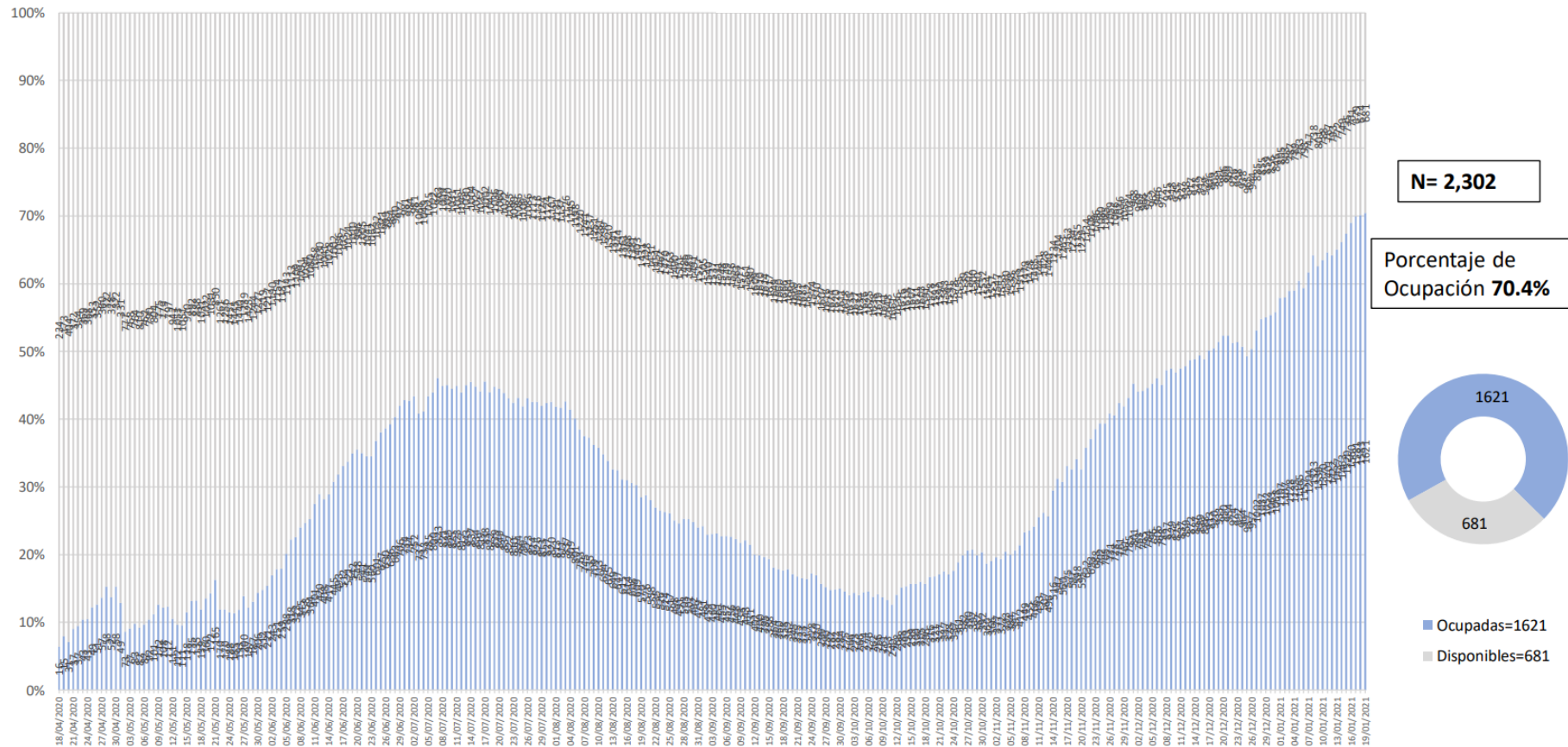


# Disponibilidad Hospitalaria



Secretaría de Salud Guanajuato

Disponibilidad total y porcentaje de ocupación de camas reconvertidas IRAG  
Sector Salud del Estado de Guanajuato

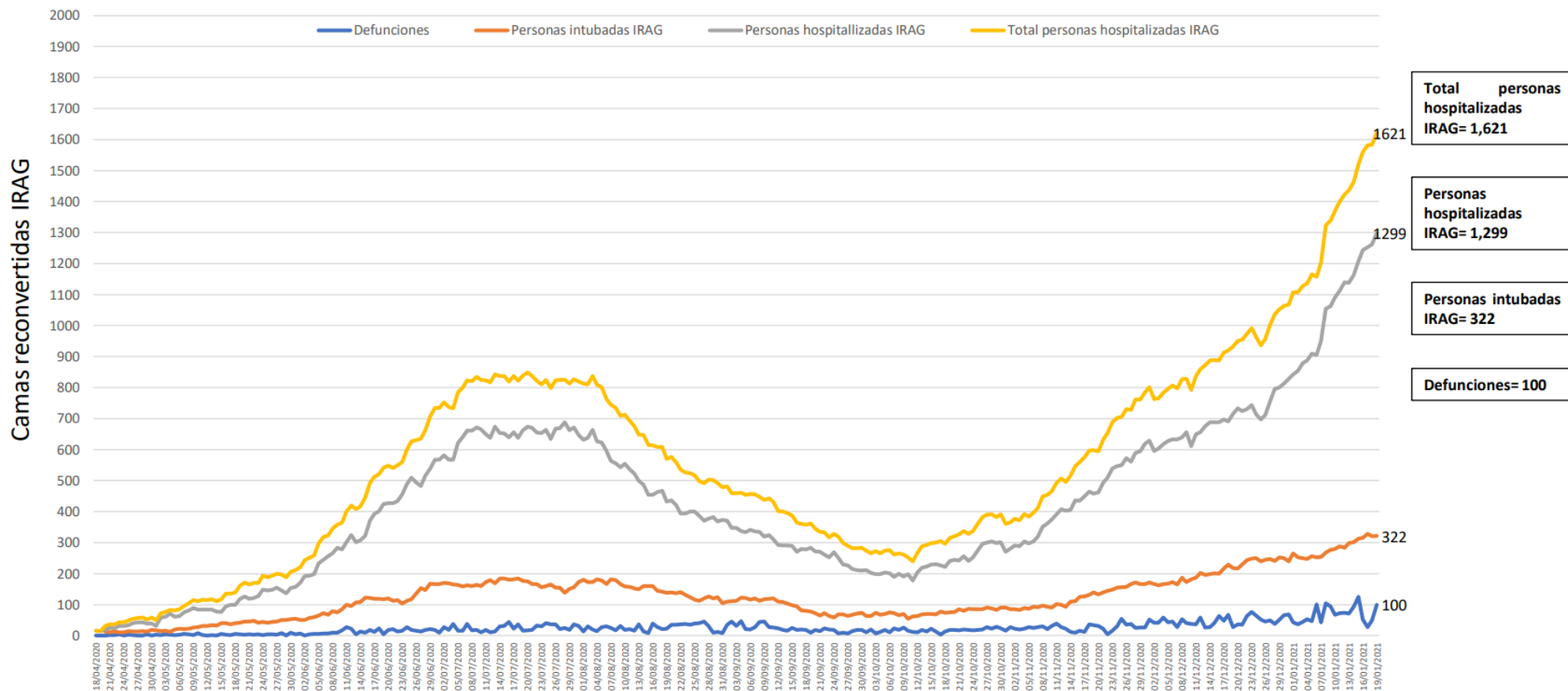


Fuente: Red Negativa IRAG AAMATES 19 de enero 20:00hrs



Secretaria de Salud Guanajuato

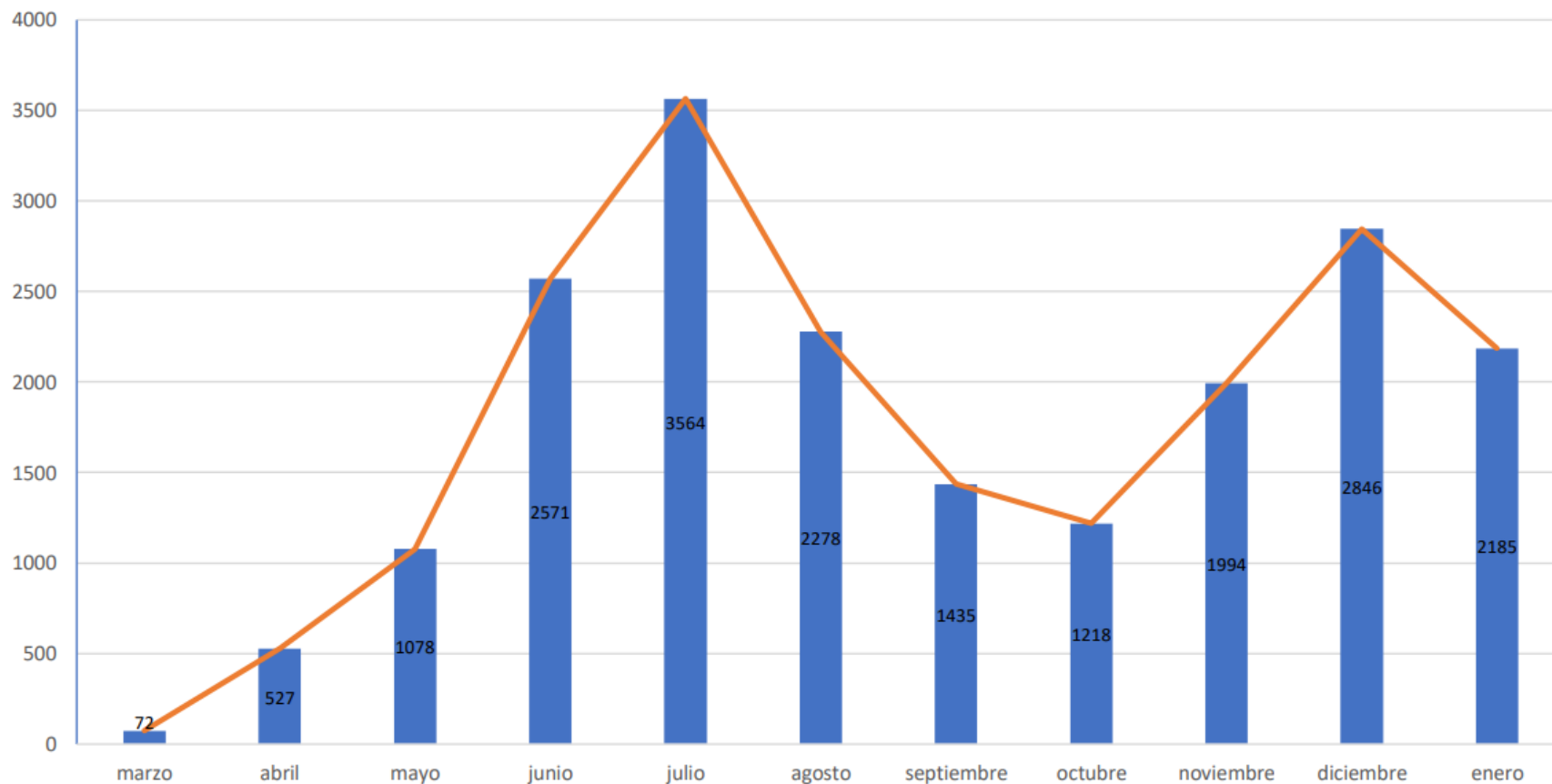
### Ocupación camas reconvertidas IRAG Sector Salud del Estado de Guanajuato (sin ventilador y con ventilador)



Fuente: Red Negativa AAMATES 19 de enero 2021 20:00hrs

Camas disponibles IRAG sin ventilador	Camas disponibles IRAG con ventilador	Camas ocupadas IRAG sin ventilador	Camas ocupadas IRAG con ventilador	% ocupación camas IRAG sin ventilador	% ocupación camas IRAG con ventilador	% ocupación camas IRAG TOTALES
202	479	1299	322	86.5%	40.2%	70.4%

Total de atenciones por IRAG del Sector Salud en el Estado de Guanajuato



Fuente: Red Negativa AAMATES 19 de enero 2021 20:00hrs

Fuente: Reporte diario del Sector Salud del Estado de Guanajuato



# Disponibilidad de camas nacional

## COVID-19 México: disponibilidad de camas con ventilador



Fase 3

19 enero, 2021

### Entidades

3

con **más del 70%** de ocupación

CD. MX.	89%
Edo. Mex.	79%
N. L.	70%

8

entre **69% y 50%** de ocupación

Tlax.	60%	B. C.	53%
Pue.	58%	Mor.	53%
Hgo.	57%	Oax.	52%
Qro.	54%		
Col.	54%		

21

con **menos del 50%** de ocupación



**53%**  
ocupación nacional

10,664 totales

5,012 disponibles

5,652 ocupadas