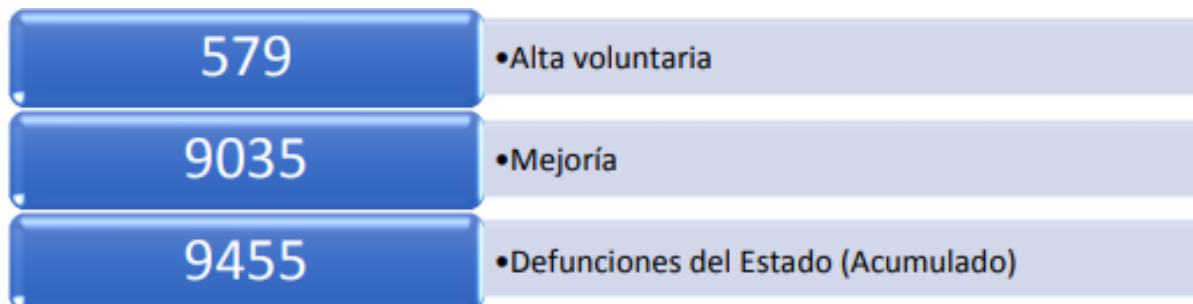




Vigilancia Hospitalaria

Pacientes hospitalizados por IRAG en el Estado de Guanajuato			
Sector	Pacientes confirmados por laboratorio para SARS-COV2	Pacientes pendientes de confirmación por laboratorio para SARS-COV2	Total
ISAPEG	322	7	329
IMSS	275	3	278
ISSSTE	40	0	40
PEMEX	12	0	12
HRAEB	9	0	9
PRIVADO	52	8	60
SEDENA	12	0	12
TOTAL	722	18	740



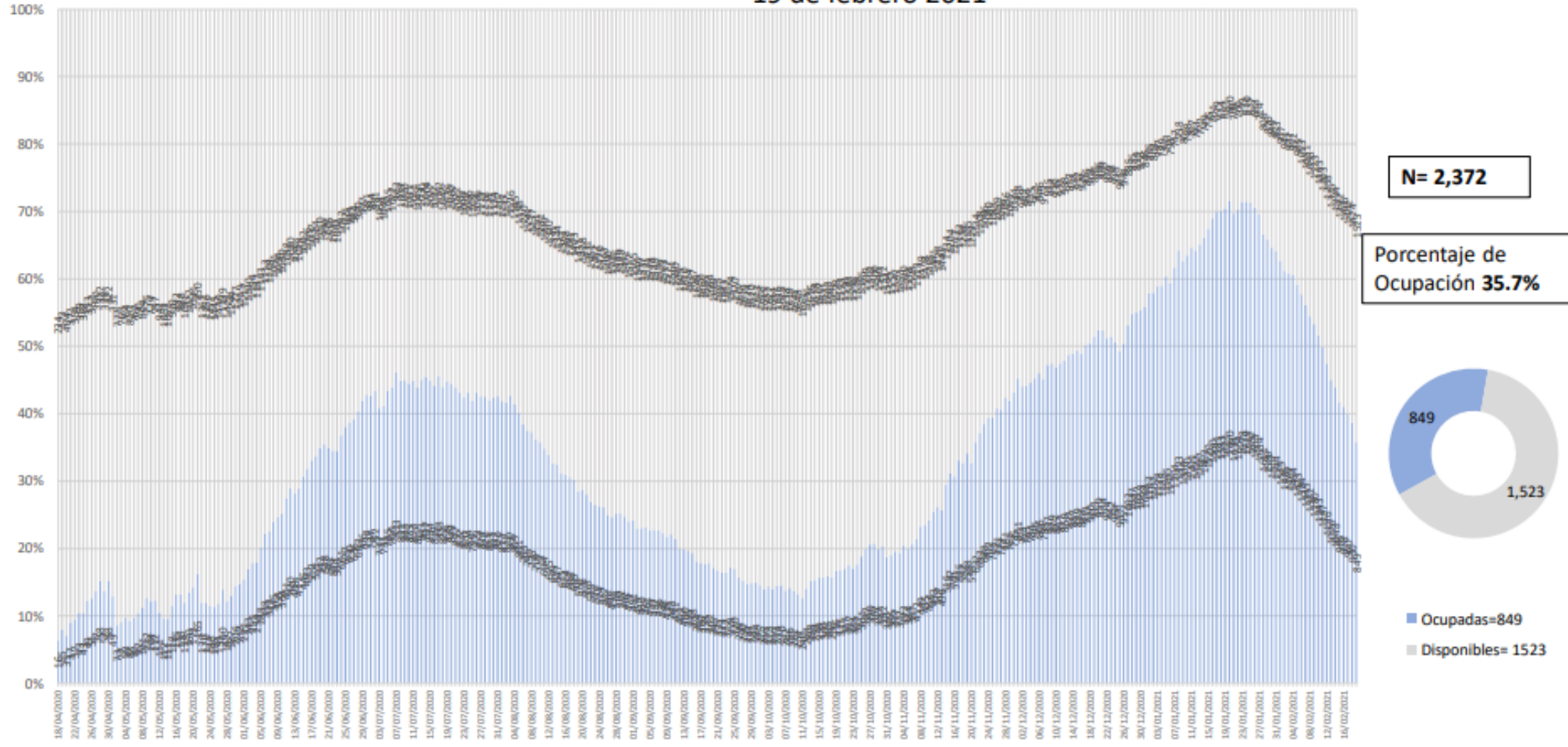


Disponibilidad Hospitalaria



Secretaria de Salud Guanajuato

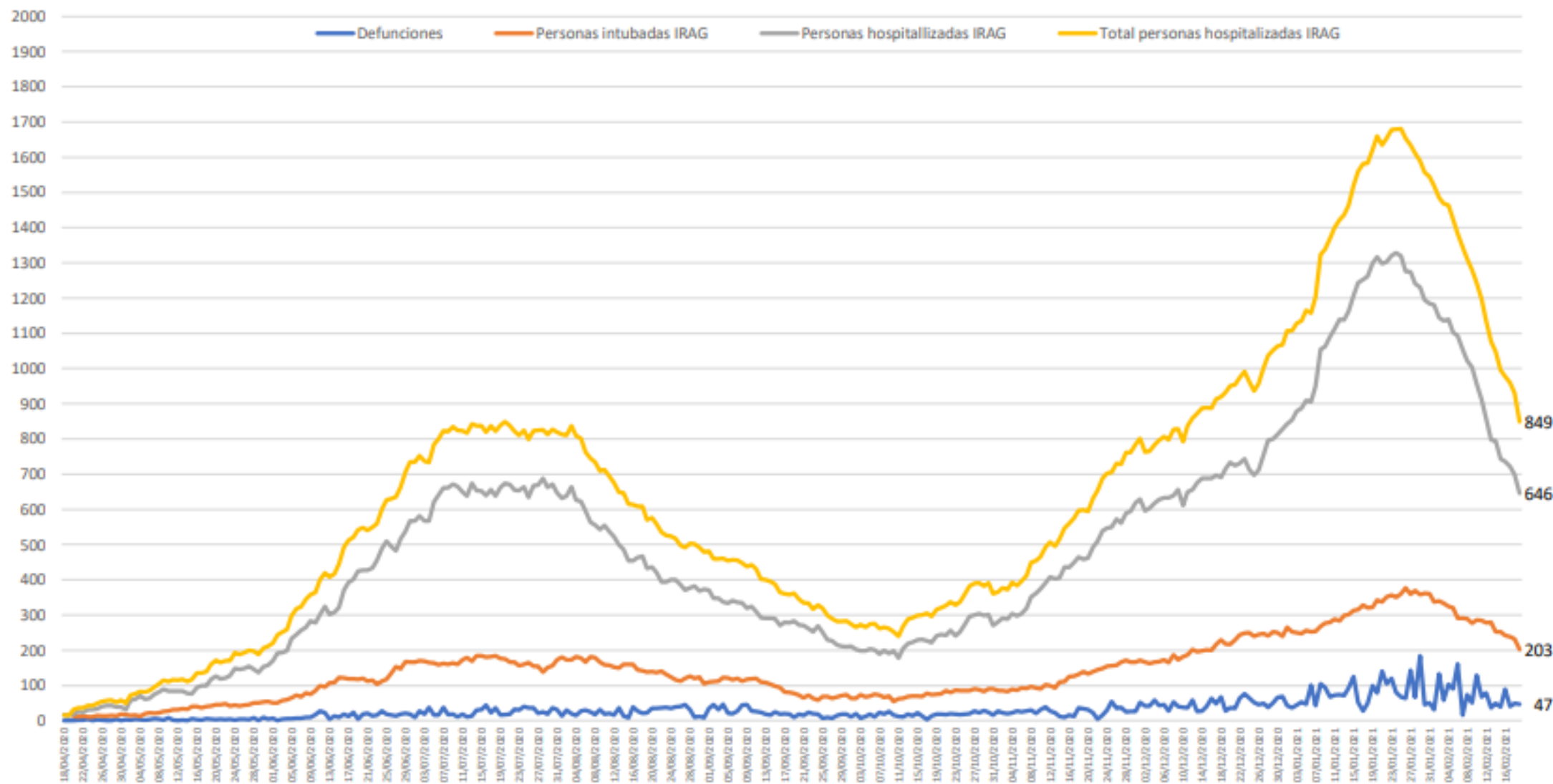
Disponibilidad total y porcentaje de ocupación de camas reconvertidas IRAG
Sector Salud del Estado de Guanajuato
19 de febrero 2021



Fuente: Red Negativa IRAG AAMATES 19 de febrero 20:00hrs

Ocupación camas reconvertidas IRAG Sector Salud del Estado de Guanajuato (sin ventilador y con ventilador)

19 de febrero 2021



Total personas hospitalizadas IRAG= 849

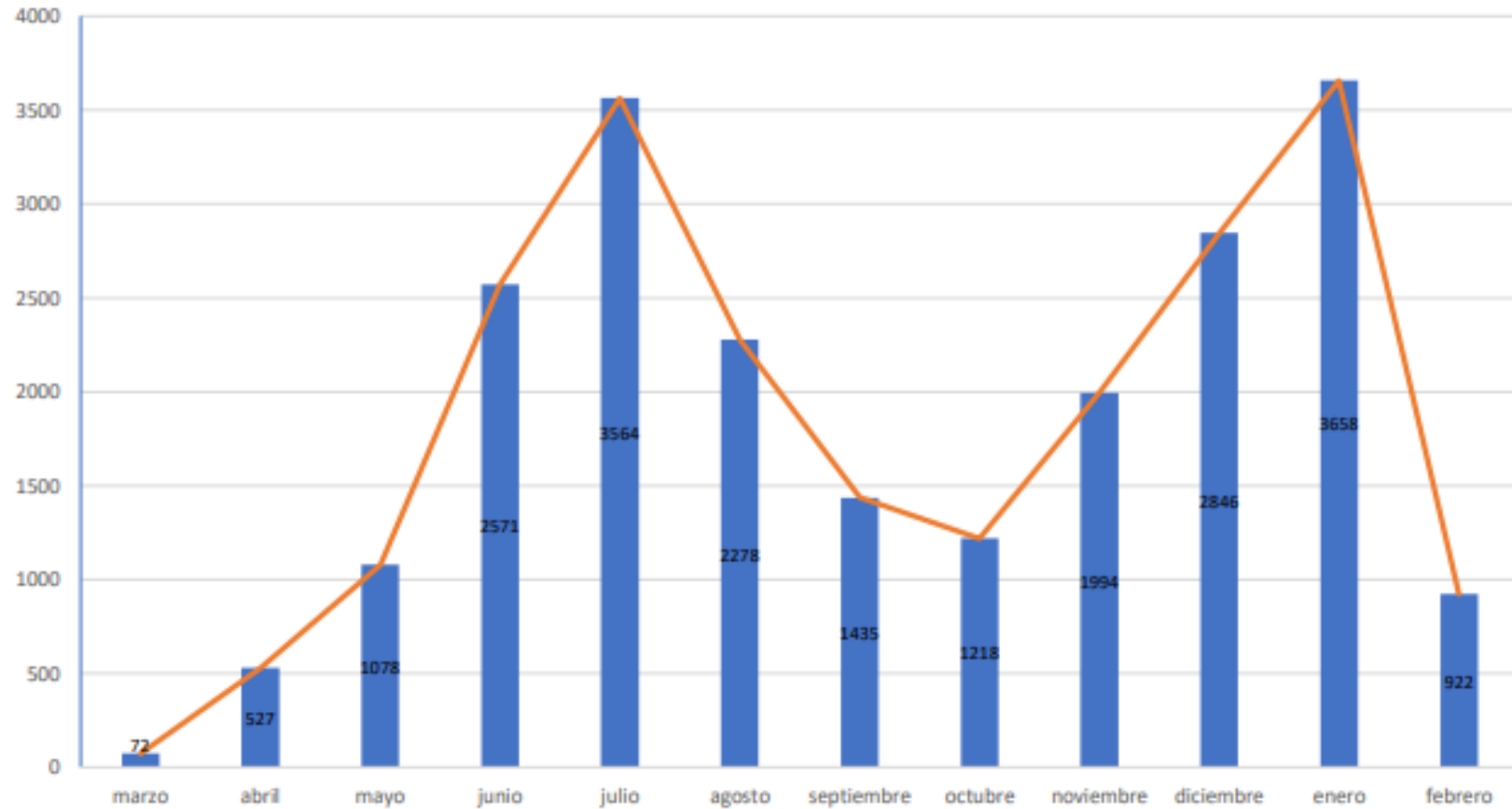
Personas hospitalizadas IRAG= 646

Personas intubadas IRAG= 203

Defunciones= 47

Camas disponibles IRAG sin ventilador	Camas disponibles IRAG con ventilador	Camas ocupadas IRAG sin ventilador	Camas ocupadas IRAG con ventilador	% ocupación camas IRAG sin ventilador	% ocupación camas IRAG con ventilador	% ocupación camas IRAG TOTALES
941	582	646	203	40.7%	25.8%	35.7%

Total de atenciones por IRAG del Sector Salud en el Estado de Guanajuato



Fuente: Red Negativa AAMATES 19 de febrero 2021 20:00hrs

Fuente: Reporte diario del Sector Salud del Estado de Guanajuato, fecha corte marzo- 15 de febrero 2021



Disponibilidad de camas nacional

COVID-19 México: disponibilidad de camas con ventilador



Fase 3

19 febrero, 2021

entidades

sin cambio

0

con **más del 70%** de ocupación

↓ 3

con **entre 69% y 50%** de ocupación

CDMX 64%
Edo. Mex. 50%
NL 50%

29

con **menos del 50%** de ocupación



↓ **38%**
-2 pp ocupación nacional

11,534 Camas totales

7,127 Camas disponibles

4,407 Camas ocupadas

FUENTE: RED IRAG, acumulado del 19 febrero, 2021. - SSA/SPPS/DGTI/SERVICIOS DE SALUD ESTATALES

FUENTE: DGE / RED IRAG,. -SSA/SPPS/DGTI/SERVICIOS DE SALUD ESTATALES