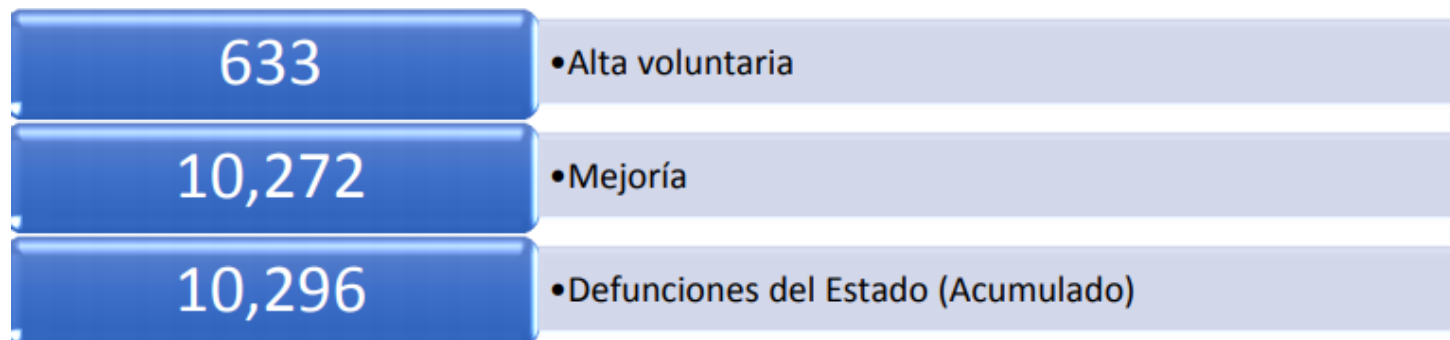




Vigilancia Hospitalaria

Pacientes hospitalizados por IRAG en el Estado de Guanajuato			
Sector	Pacientes confirmados por laboratorio para SARS-COV2	Pacientes pendientes de confirmación por laboratorio para SARS-COV2	Total
ISAPEG	117	10	127
IMSS	68	3	71
ISSSTE	6	0	6
PEMEX	3	0	3
HRAEB	4	0	4
PRIVADO	10	1	11
SEDENA	1	0	1
TOTAL	209	14	223



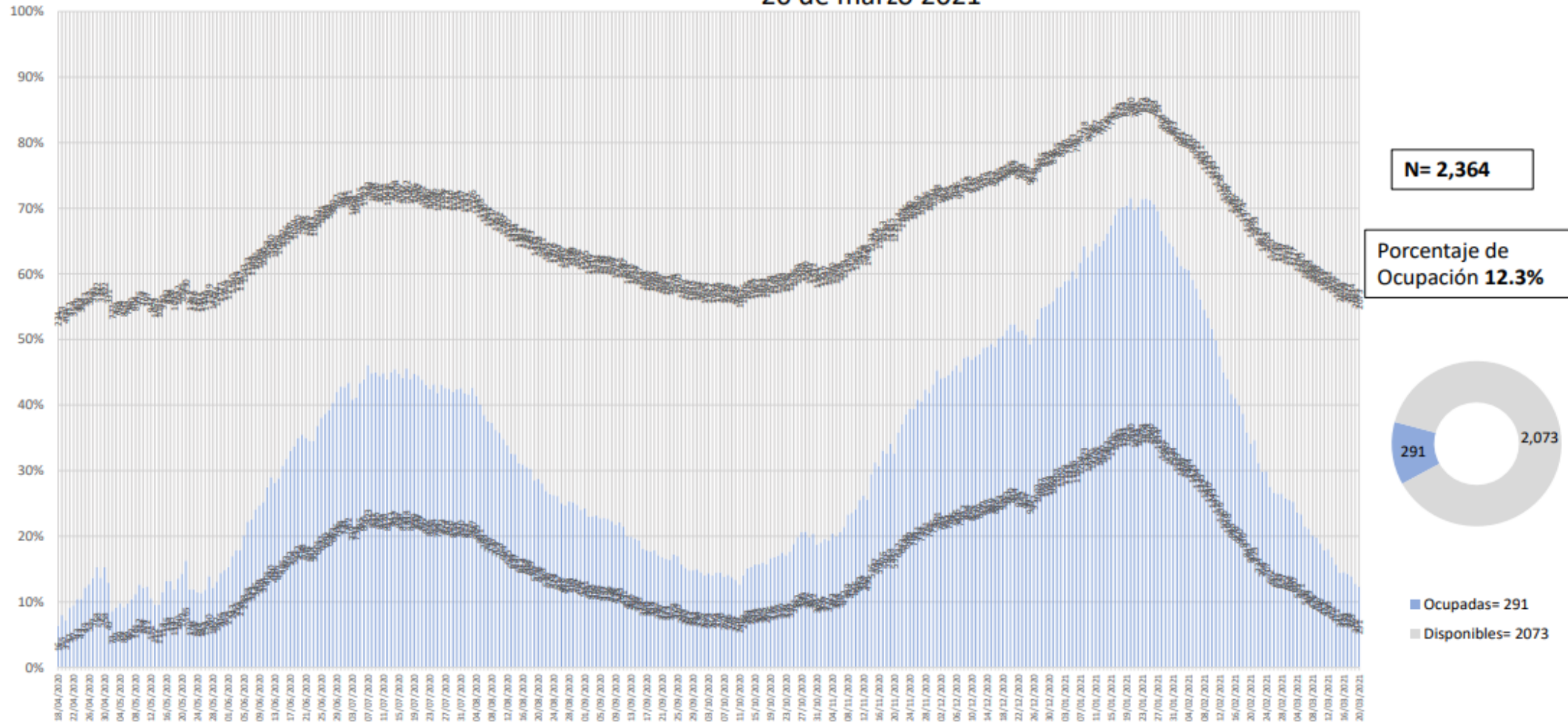


Disponibilidad Hospitalaria



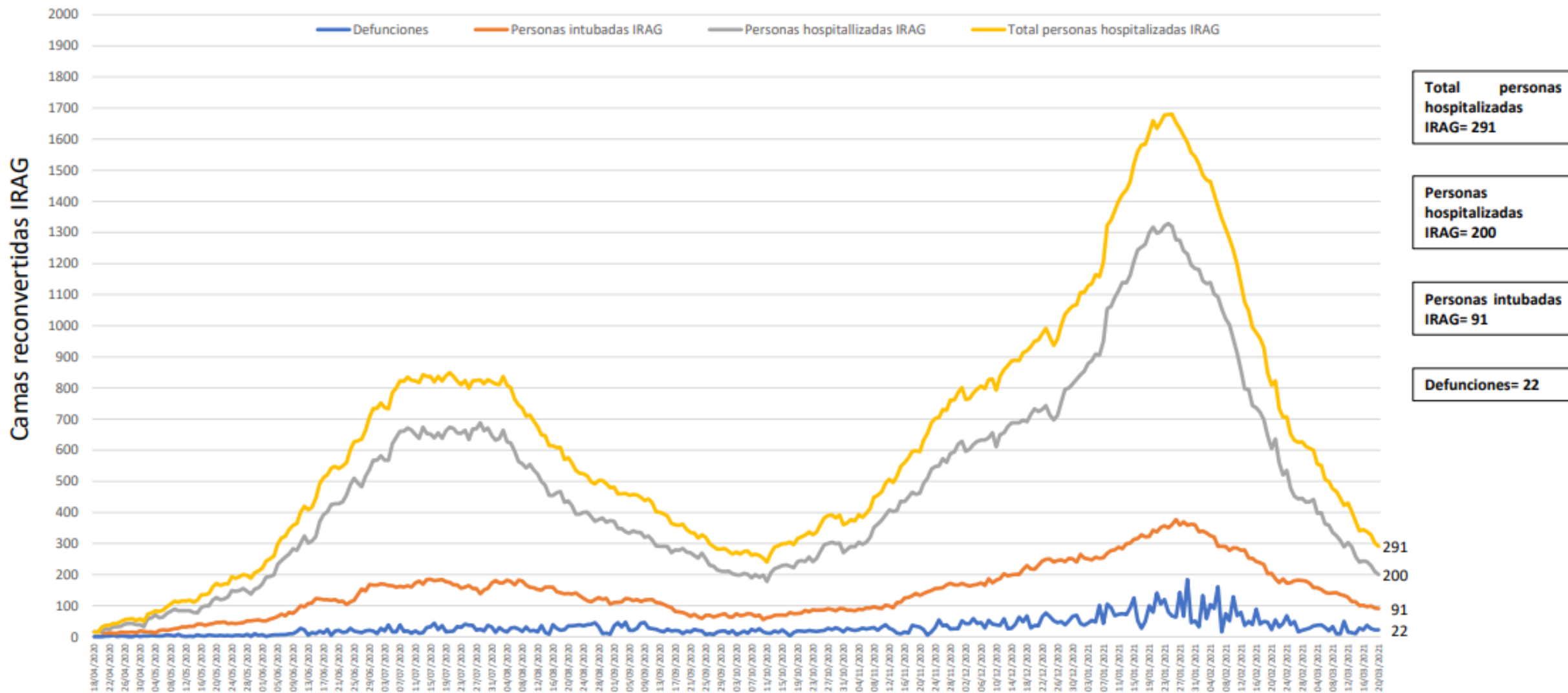
Secretaría de Salud Guanajuato

Disponibilidad total y porcentaje de ocupación de camas reconvertidas IRAG
Sector Salud del Estado de Guanajuato
20 de marzo 2021



Fuente: Red Negativa IRAG AAMATES 20 de marzo 20:00hrs

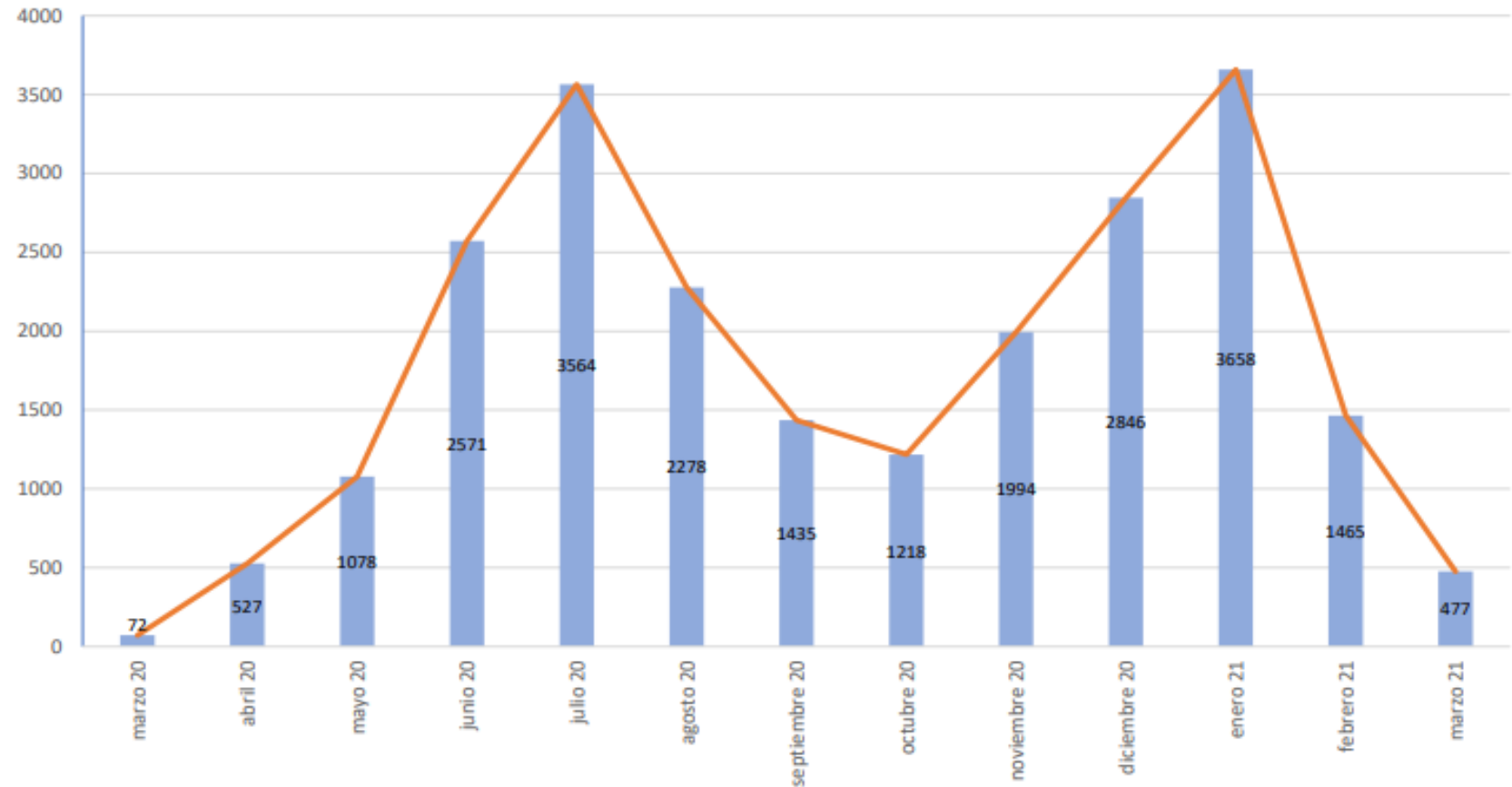
Ocupación camas reconvertidas IRAG Sector Salud del Estado de Guanajuato (sin ventilador y con ventilador) 20 de marzo 2021





Camas disponibles IRAG sin ventilador	Camas disponibles IRAG con ventilador	Camas ocupadas IRAG sin ventilador	Camas ocupadas IRAG con ventilador	% ocupación camas IRAG sin ventilador	% ocupación camas IRAG con ventilador	% ocupación camas IRAG TOTALES
1375	698	200	91	12.7%	11.5%	12.3%

Total de atenciones por IRAG del Sector Salud en el Estado de Guanajuato



Fuente: Red Negativa AAMATES 20 de Marzo 2021 20:00hrs

Fuente: Reporte diario del Sector Salud del Estado de Guanajuato, fecha corte marzo- 19 de marzo 2021



Disponibilidad de camas nacional

COVID-19 México: disponibilidad de camas para hospitalización general



Fase 3

20 marzo, 2021

Entidades



Sin cambio **0** más de 70%

Sin cambio **0** entre 50% y 69%

5 entre 30% y 49%

27 menos de 30%



22%

Ocupación nacional

31,787 camas totales

24,742 camas disponibles

7,045 camas ocupadas

FUENTE: RED IRAG, acumulado del 20 marzo, 2021. - SSA/SPPS/DGTI/SERVICIOS DE SALUD ESTATALES

FUENTE: DGE / RED IRAG., -SSA/SPPS/DGTI/SERVICIOS DE SALUD ESTATALES