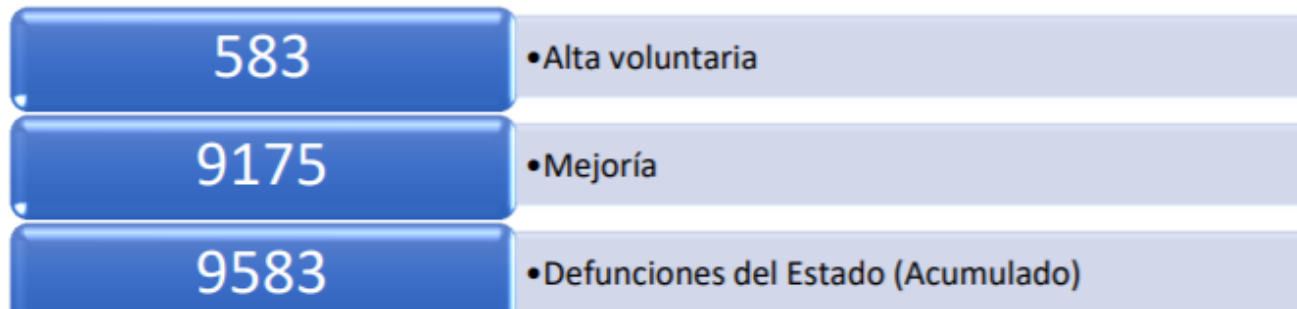




# Vigilancia Hospitalaria

## Pacientes hospitalizados confirmados y pendientes de resultado por laboratorio en el Estado de Guanajuato

Sector	Pacientes confirmados por laboratorio para SARS-COV2	Pacientes pendientes de confirmación por laboratorio para SARS-COV2	Total
ISAPEG	239	20	259
IMSS	273	4	277
ISSSTE	35	0	35
HRAEB	15	0	15
PEMEX	5	1	6
SEDENA	12	0	12
PRIVADO	30	2	32
<b>TOTAL</b>	<b>609</b>	<b>27</b>	<b>636</b>



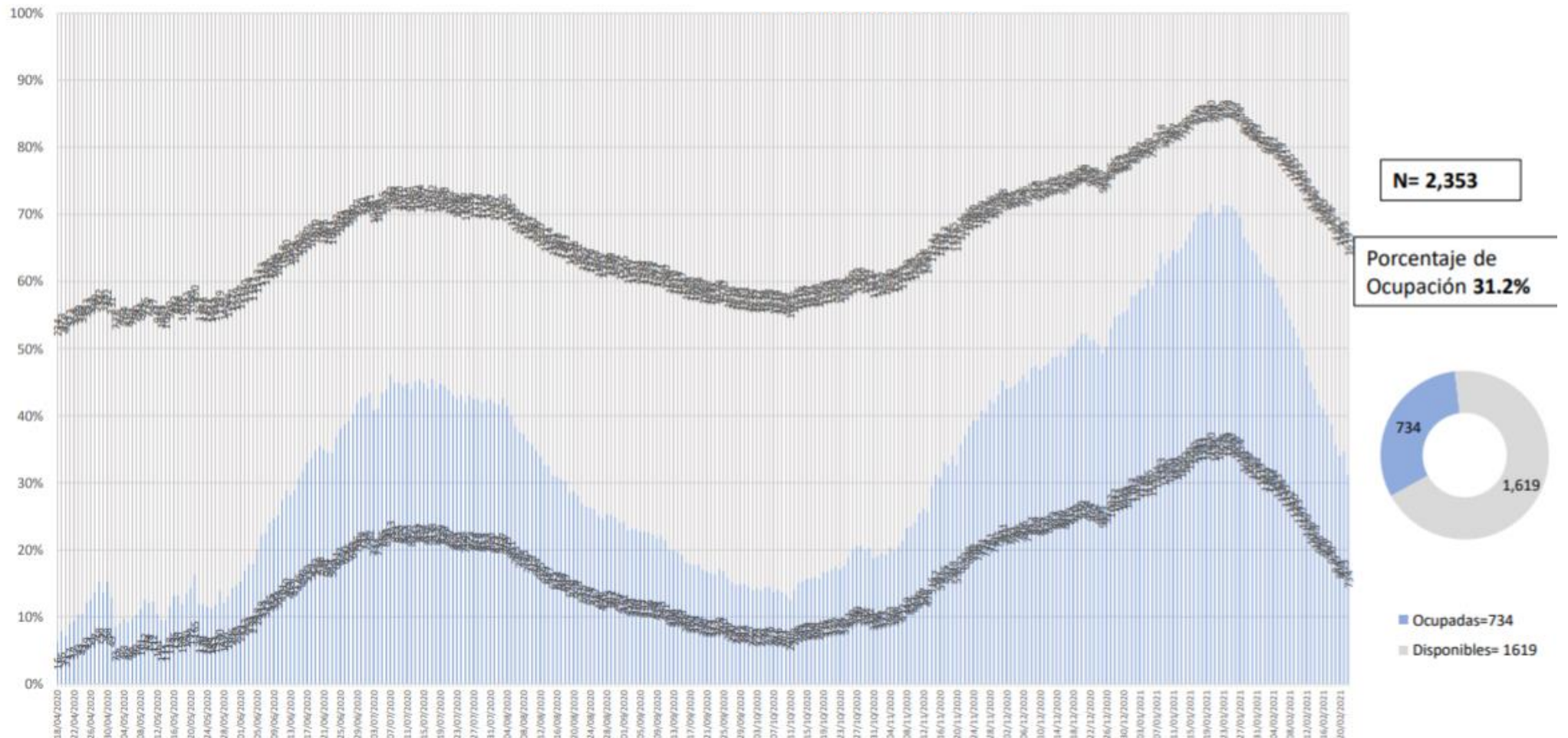


# Disponibilidad Hospitalaria



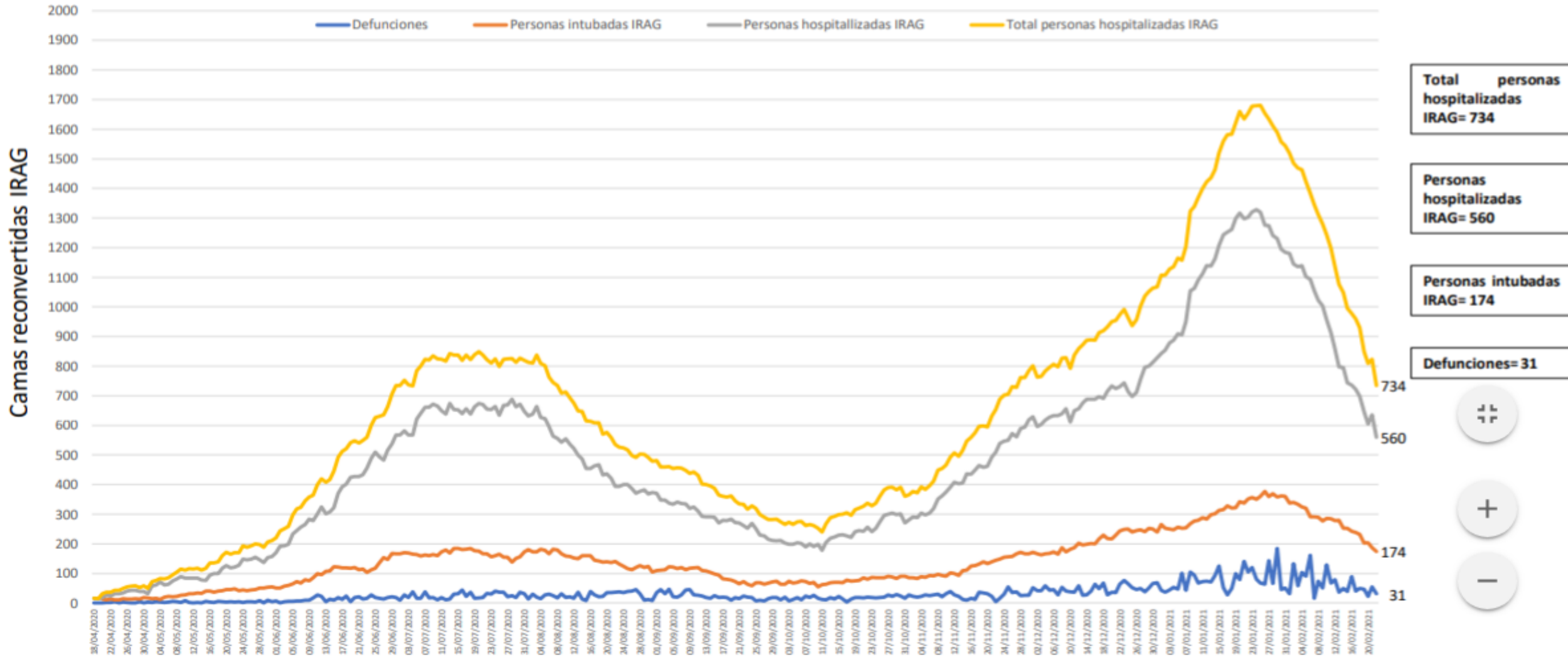
Secretaría de Salud Guanajuato

Disponibilidad total y porcentaje de ocupación de camas reconvertidas IRAG  
Sector Salud del Estado de Guanajuato



Fuente: Red Negativa IRAG AAMATES 22 de febrero 20:00hrs

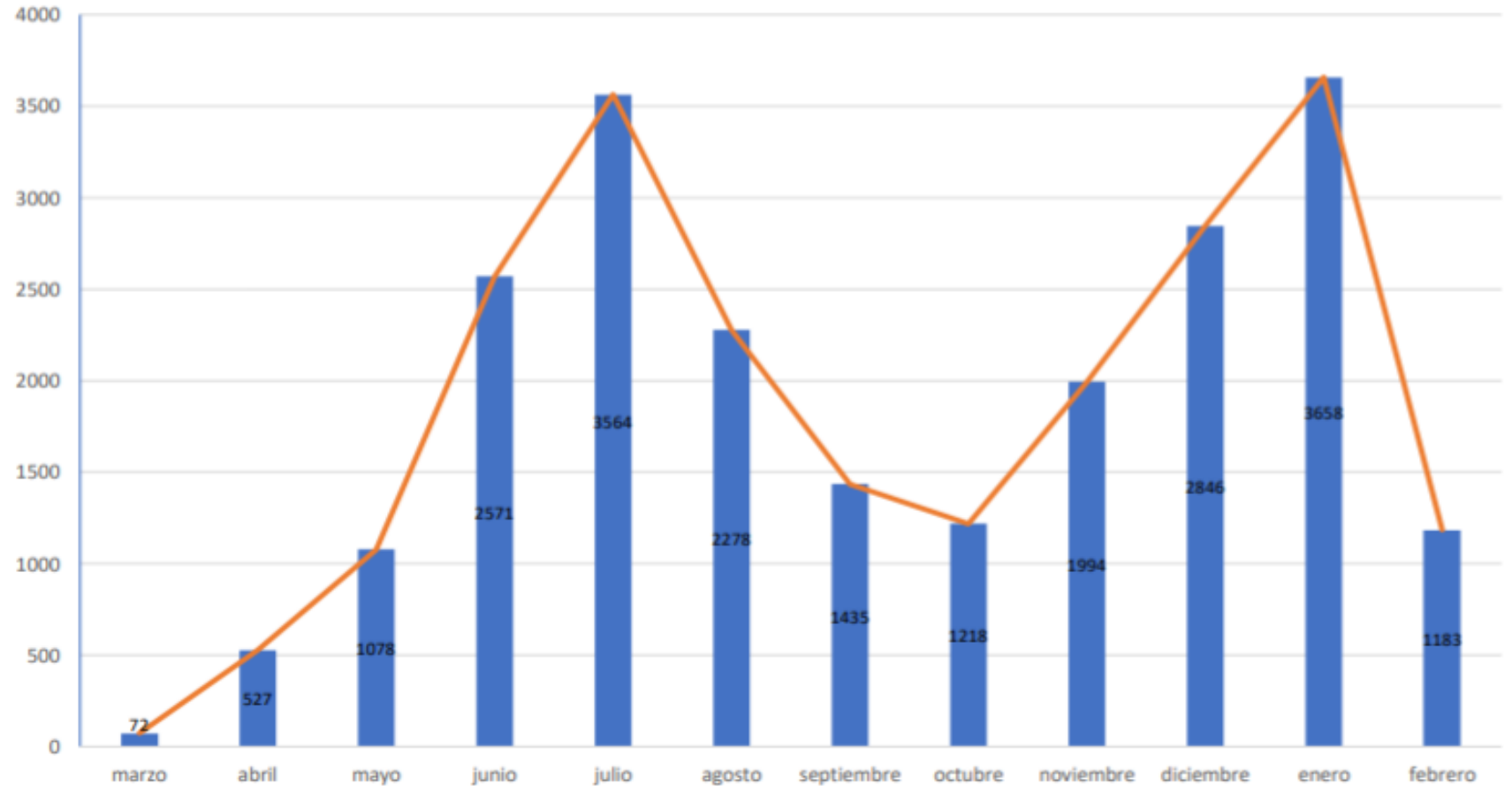
## Ocupación camas reconvertidas IRAG Sector Salud del Estado de Guanajuato (sin ventilador y con ventilador)





Camas disponibles IRAG sin ventilador	Camas disponibles IRAG con ventilador	Camas ocupadas IRAG sin ventilador	Camas ocupadas IRAG con ventilador	% ocupación camas IRAG sin ventilador	% ocupación camas IRAG con ventilador	% ocupación camas IRAG TOTALES
1015	604	560	174	35.6%	22.4%	31.2%

Total de atenciones por IRAG del Sector Salud en el Estado de Guanajuato




Fuente: Red Negativa AAMATES 22 de febrero 2021 20:00hrs  
Fuente: Reporte diario del Sector Salud del Estado de Guanajuato,



# Disponibilidad de camas nacional

## COVID-19 México: disponibilidad de camas con ventilador



Fase 3

22 febrero, 2021

### Entidades

Sin cambio **0** con **más de 70%** de ocupación



Sin cambio **1** entre **69% y 50%** de ocupación



**31** con **menos de 50%** de ocupación



**36%**  
ocupación nacional  
-1 pp

**11,190** Camas totales

**7,115** Camas disponibles

**4,075** Camas ocupadas

FUENTE: RED IRAG, acumulado del 22 febrero, 2021. - SSA/SPPS/DGTI/SERVICIOS DE SALUD ESTATALES