

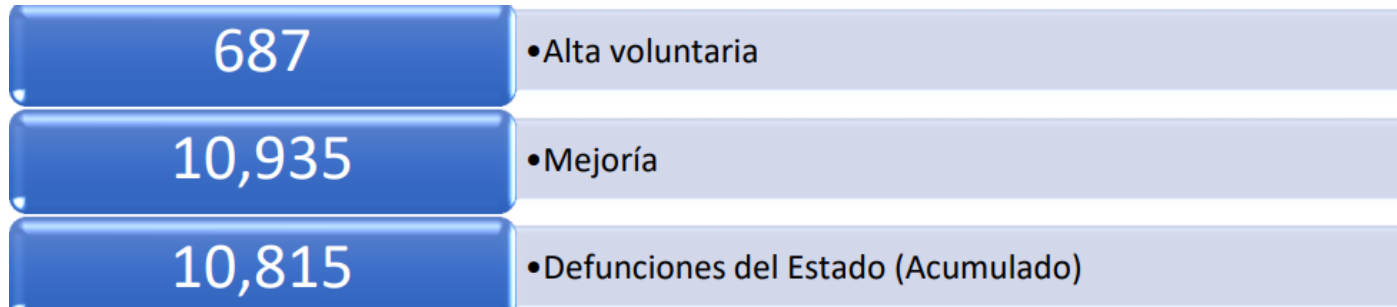
GUANAJUATO

Gobierno del Estado · Secretaría de Salud

Vigilancia Hospitalaria

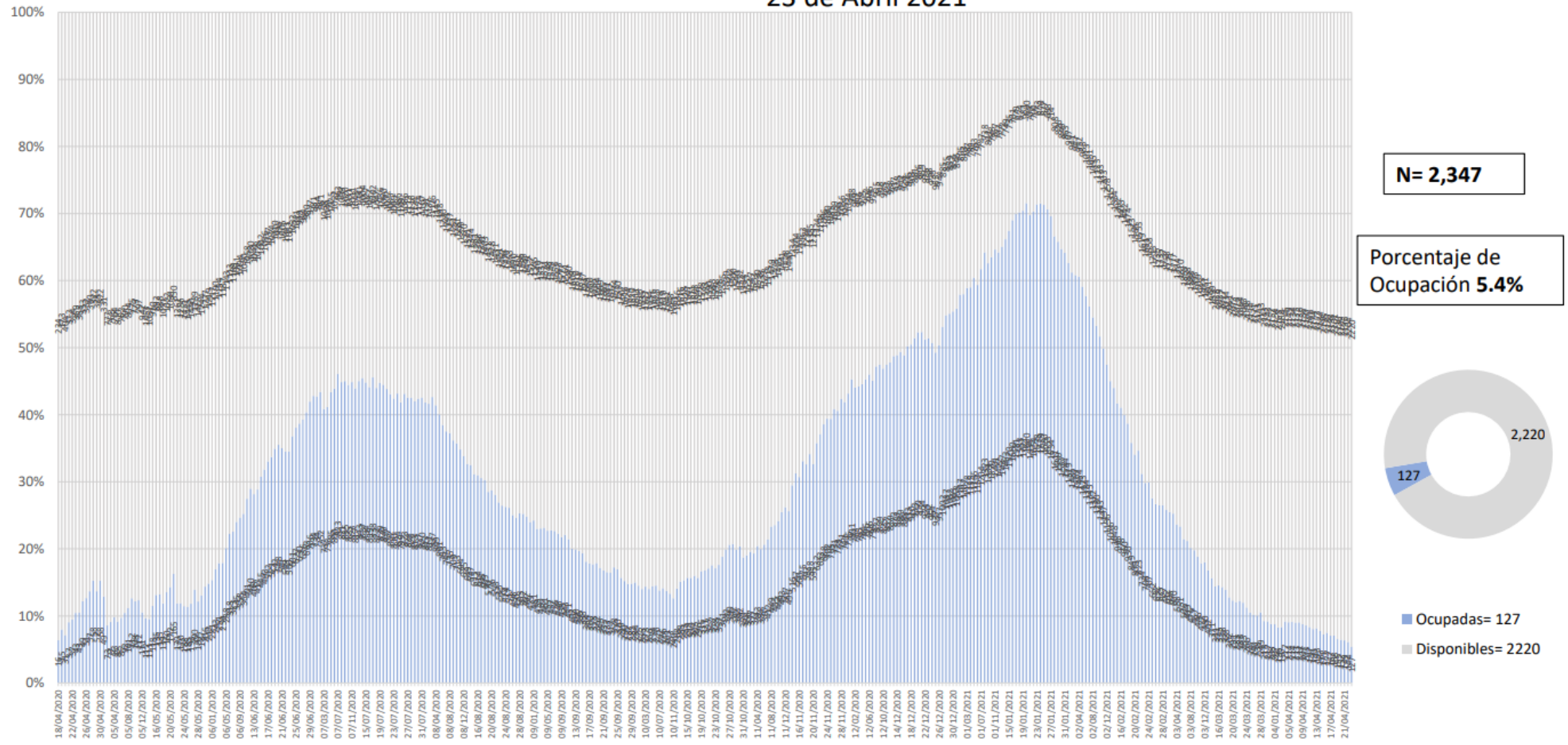
Pacientes hospitalizados confirmados y pendientes de resultado por laboratorio en el Estado de Guanajuato

Sector	Pacientes confirmados por laboratorio para SARS-COV2	Pacientes pendientes de confirmación por laboratorio para SARS-COV2	Total
ISAPEG	38	10	48
IMSS	18	1	19
ISSSTE	3	0	3
HRAEB	0	0	0
PEMEX	1	0	1
SEDENA	1	0	1
PRIVADO	5	2	7
TOTAL	66	13	79



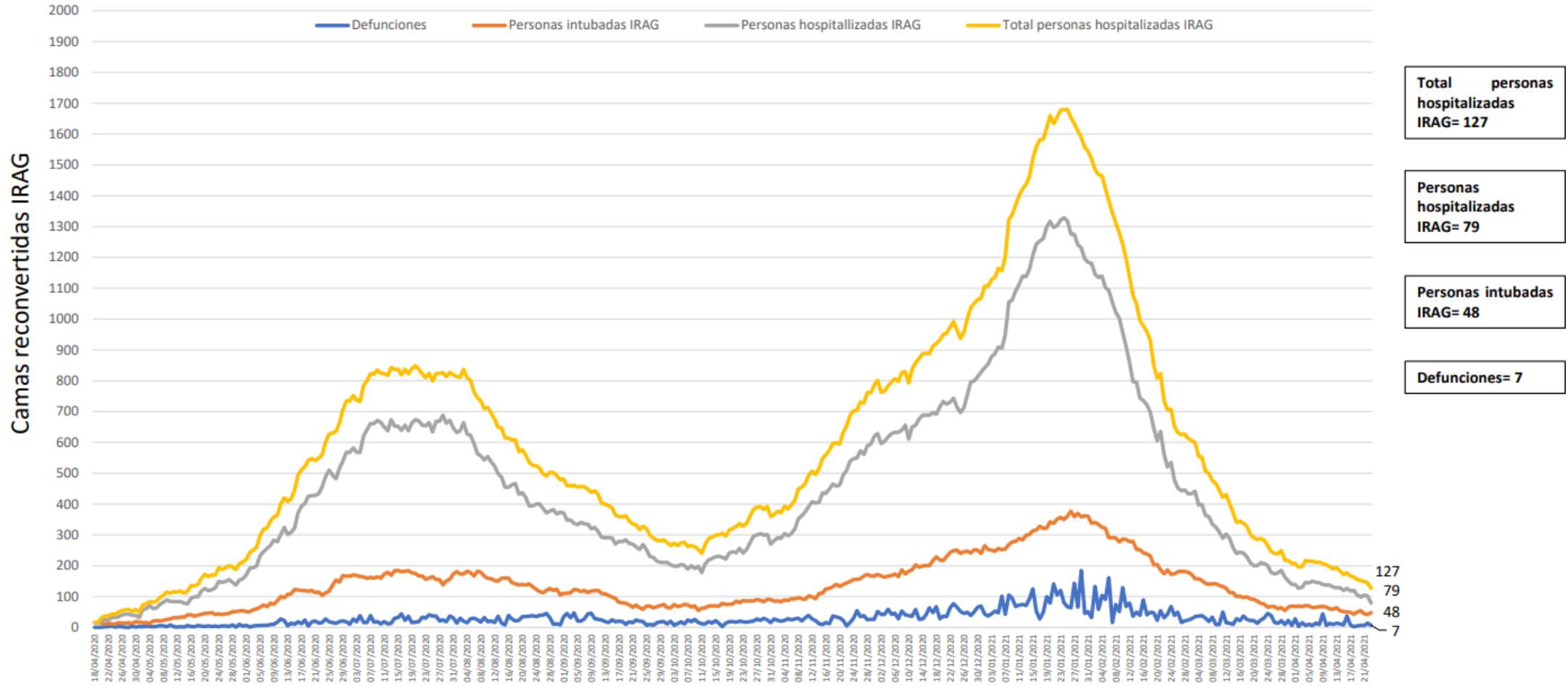
Disponibilidad Hospitalaria

Disponibilidad total y porcentaje de ocupación de camas reconvertidas IRAG
Sector Salud del Estado de Guanajuato
23 de Abril 2021



Fuente: Red Negativa IRAG AAMATES 23 de abril 2021 20:00hrs

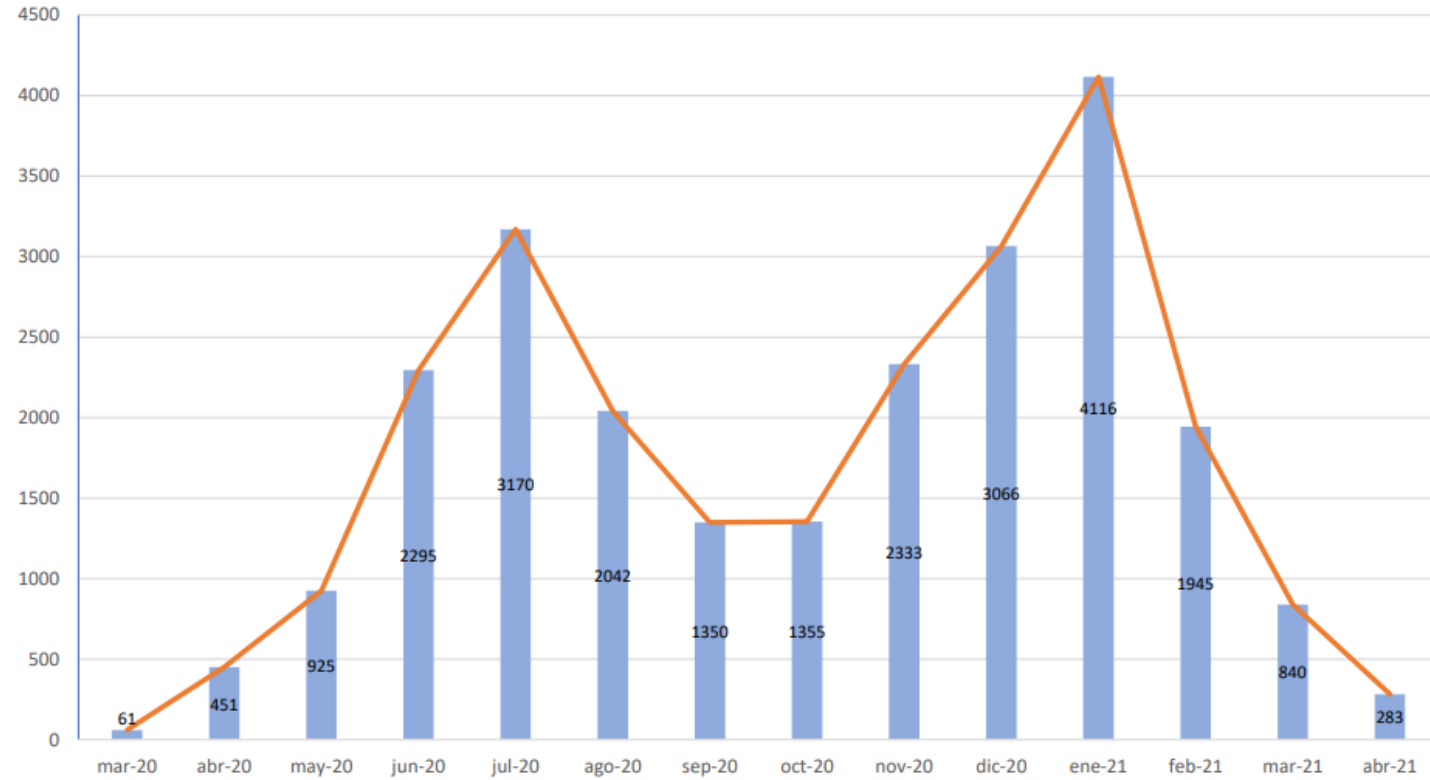
Ocupación camas reconvertidas IRAG Sector Salud del Estado de Guanajuato (sin ventilador y con ventilador) 23 de abril 2021



Fuente: Red Negativa AAMATES 23 de abril 2021 20:00hrs

Camas disponibles IRAG sin ventilador	Camas disponibles IRAG con ventilador	Camas ocupadas IRAG sin ventilador	Camas ocupadas IRAG con ventilador	% ocupación camas IRAG sin ventilador	% ocupación camas IRAG con ventilador	% ocupación camas IRAG TOTALES
1477	743	79	48	5%	6%	5.4%

Total de atenciones por IRAG del Sector Salud en el Estado de Guanajuato



Fuente: Red Negativa AAMATES 23 de abril 2021 20:00hrs

Fuente: Reporte diario del Sector Salud del Estado de Guanajuato, fecha corte marzo- 21 de abril 2021

Disponibilidad de camas nacional

COVID-19 México: disponibilidad de camas para hospitalización con ventilador



Fase 3

23 abril, 2021

Entidades



sin cambio **0** más del 70%

sin cambio **0** entre 50% y 69%

3 entre 30% y 49%

29 menos del 30%


-1 pp **19%**
ocupación nacional

10,839 Camas totales

8,777 Camas disponibles

2,062 Camas ocupadas

FUENTE: RED IRAG, acumulado del 23 abril, 2021. - SSA/SPPS/DGTI/SERVICIOS DE SALUD ESTATALES