

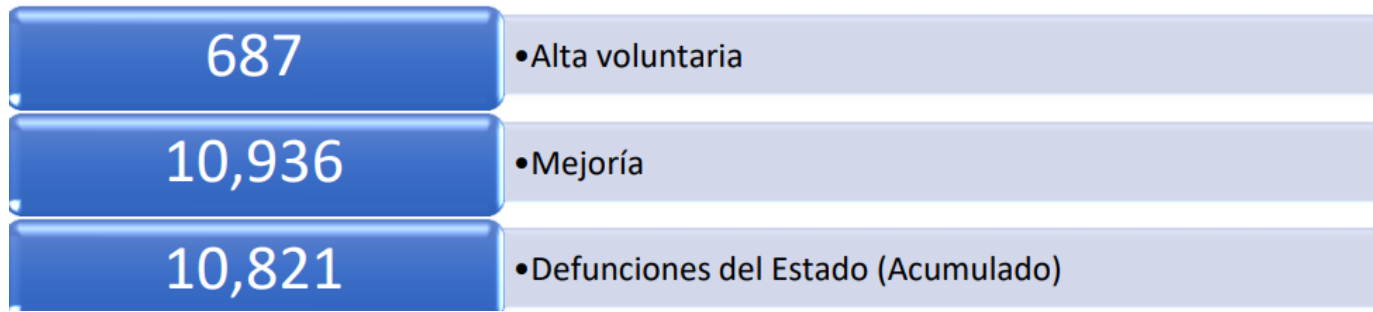
GUANAJUATO

Gobierno del Estado · Secretaría de Salud

Vigilancia Hospitalaria

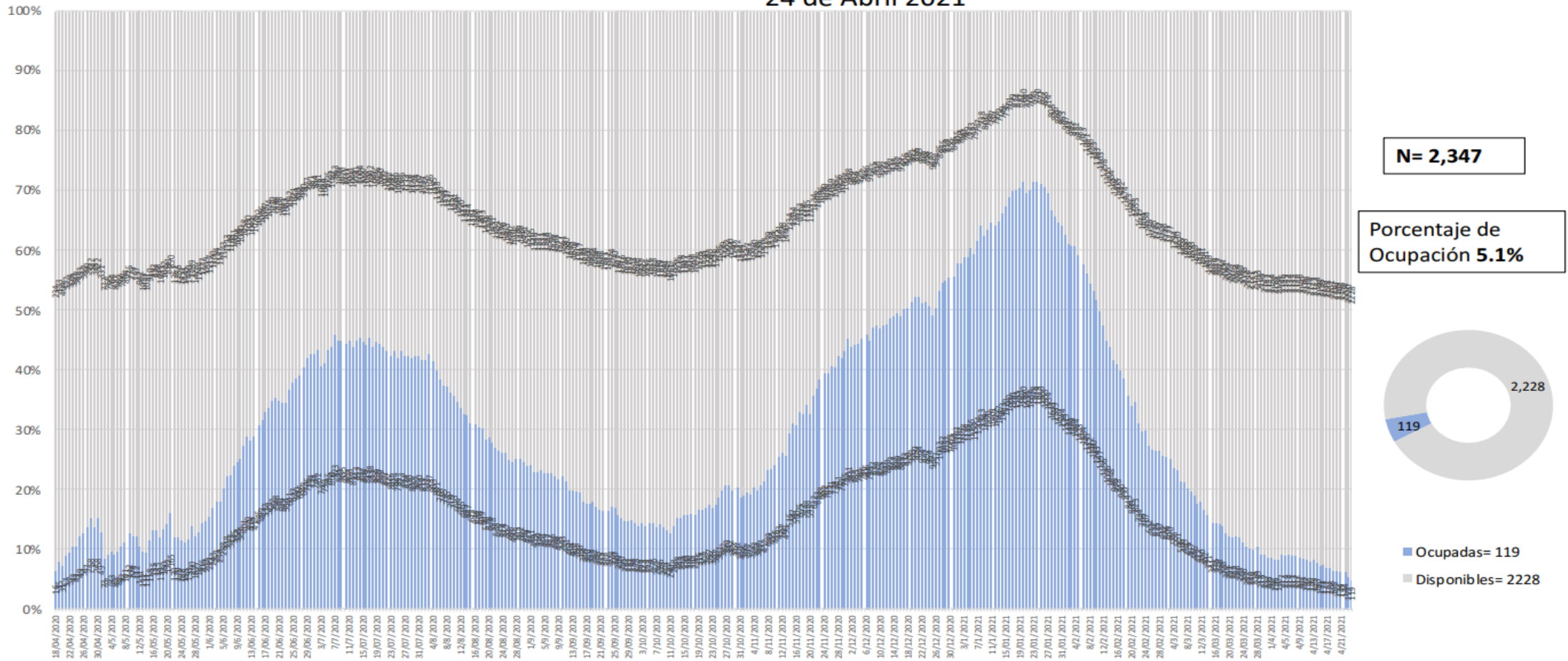
Pacientes hospitalizados confirmados y pendientes de resultado por laboratorio en el Estado de Guanajuato

Sector	Pacientes confirmados por laboratorio para SARS-COV2	Pacientes pendientes de confirmación por laboratorio para SARS-COV2	Total
ISAPEG	40	15	55
IMSS	18	1	19
ISSSTE	5	0	5
HRAEB	0	0	0
PEMEX	1	0	1
SEDENA	1	0	1
PRIVADO	2	3	5
TOTAL	67	19	86



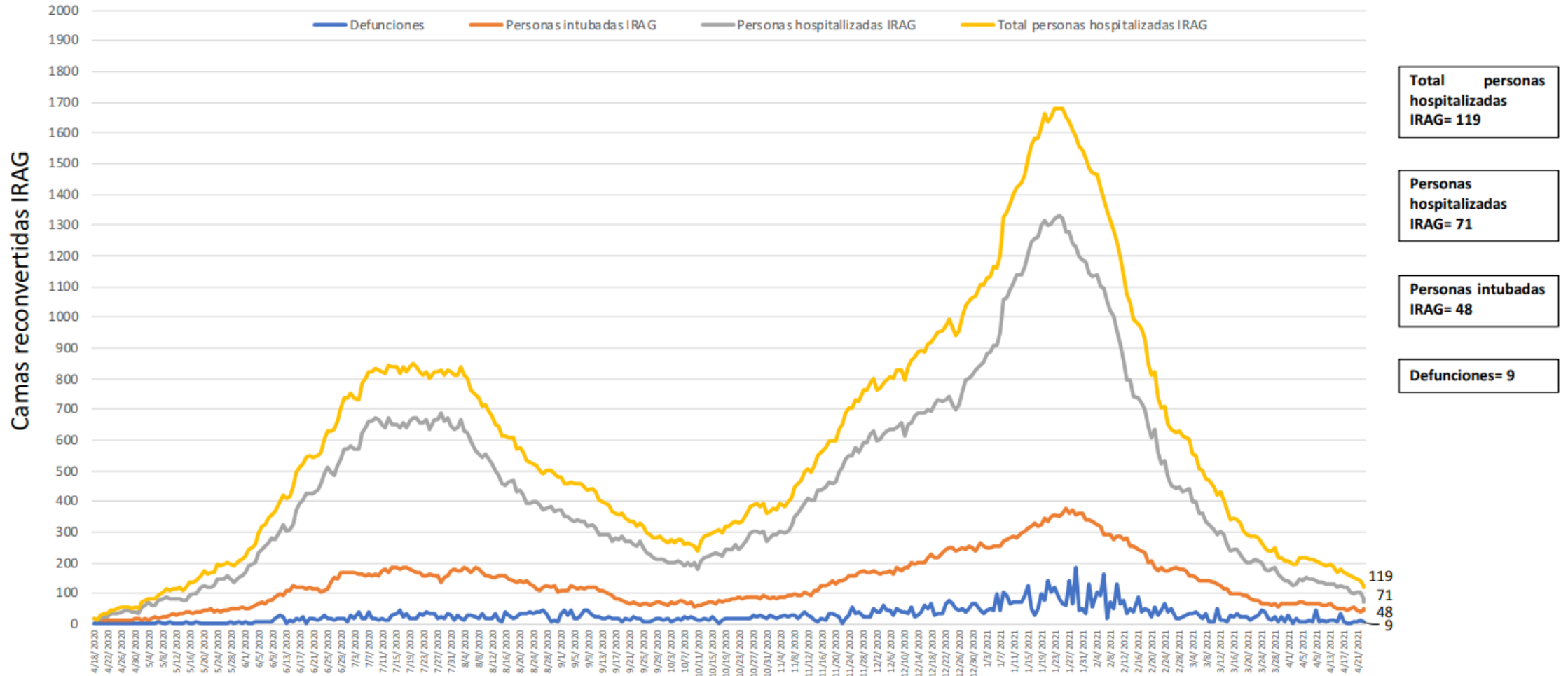
Disponibilidad Hospitalaria

Disponibilidad total y porcentaje de ocupación de camas reconvertidas IRAG
Sector Salud del Estado de Guanajuato
24 de Abril 2021



Fuente: Red Negativa IRAG AAMATES 24 de abril 2021 20:00hrs

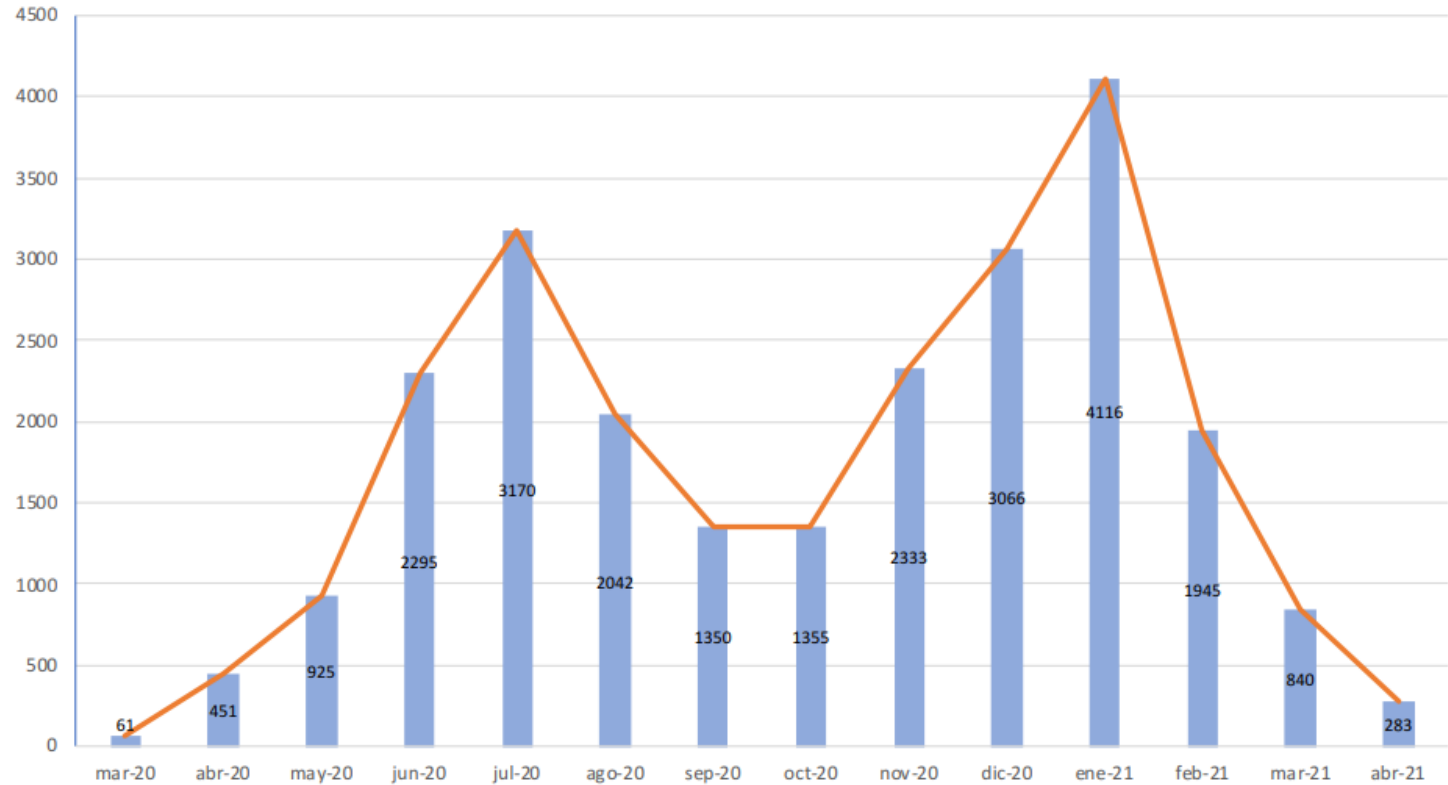
Ocupación camas reconvertidas IRAG Sector Salud del Estado de Guanajuato (sin ventilador y con ventilador) 24 de abril 2021



Fuente: Red Negativa AAMATES 24 de abril 2021 20:00hrs

Camas disponibles IRAG sin ventilador	Camas disponibles IRAG con ventilador	Camas ocupadas IRAG sin ventilador	Camas ocupadas IRAG con ventilador	% ocupación camas IRAG sin ventilador	% ocupación camas IRAG con ventilador	% ocupación camas IRAG TOTALES
1478	750	71	48	4.6%	6.0%	5.1%

Total de atenciones por IRAG del Sector Salud en el Estado de Guanajuato



Fuente: Red Negativa AAMATES 24 de abril 2021 20:00hrs

Fuente: Reporte diario del Sector Salud del Estado de Guanajuato, fecha corte marzo- 21 de abril 2021

Disponibilidad de camas nacional



Fase 3

24 abril, 2021

COVID-19 México: disponibilidad de camas para hospitalización con ventilador

Entidades



19%
ocupación nacional
(sin cambio)

10,582 camas totales **8,594** camas disponibles **1,988** camas ocupadas

FUENTE: RED IRAG, acumulado del 24 abril, 2021. - SSA/SPPS/DGTI/SERVICIOS DE SALUD ESTATALES