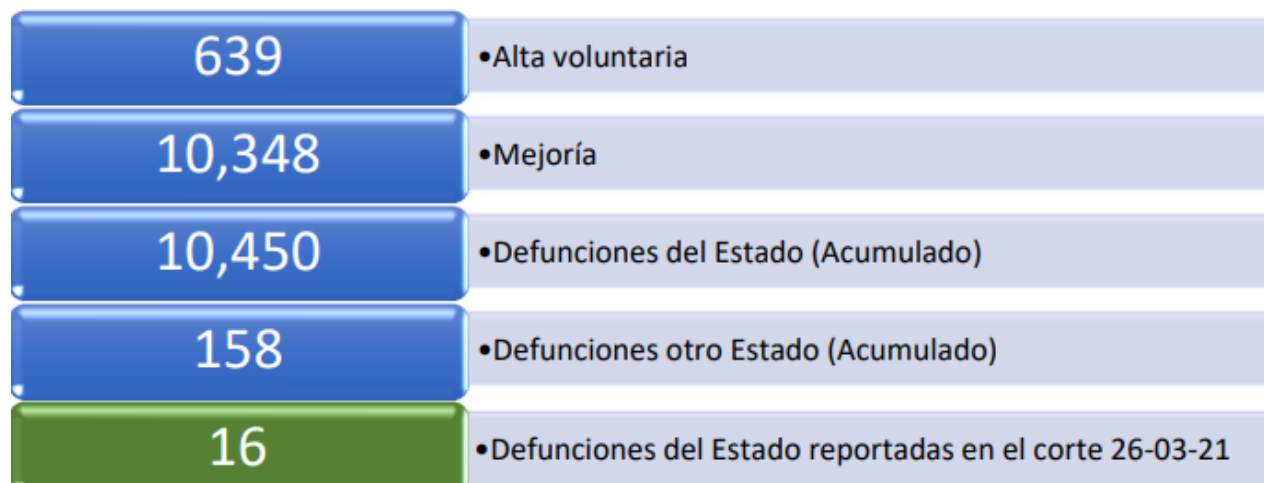




Vigilancia Hospitalaria

Pacientes hospitalizados confirmados y pendientes de resultado por laboratorio en el Estado de Guanajuato			
Sector	Pacientes confirmados por laboratorio para SARS-COV2	Pacientes pendientes de confirmación por laboratorio para SARS-COV2	Total
ISAPEG	96	11	107
IMSS	54	4	58
ISSSTE	10	0	10
HRAEB	1	1	2
PEMEX	3	0	3
SEDENA	0	0	0
PRIVADO	9	0	9
TOTAL	173	16	189



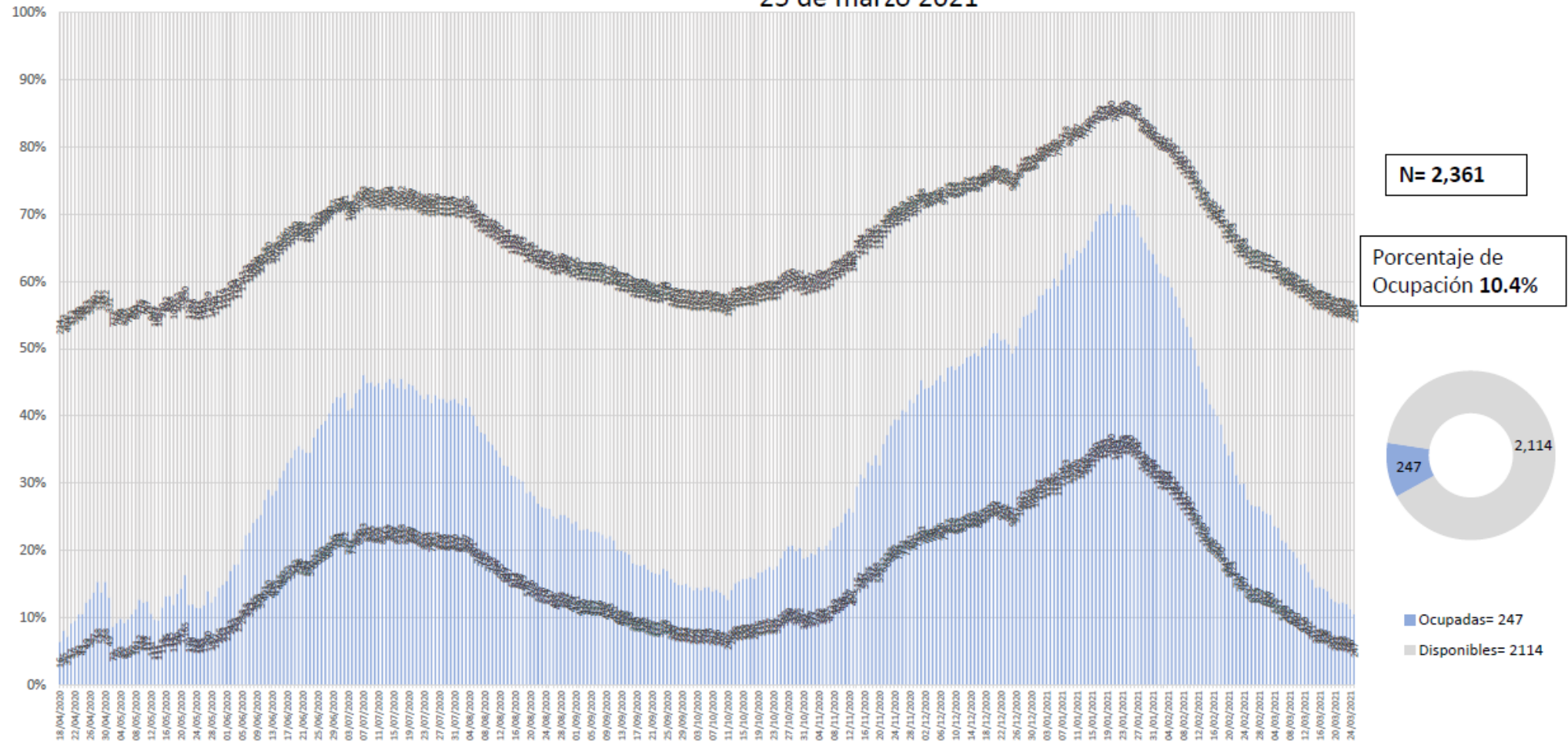


Disponibilidad Hospitalaria



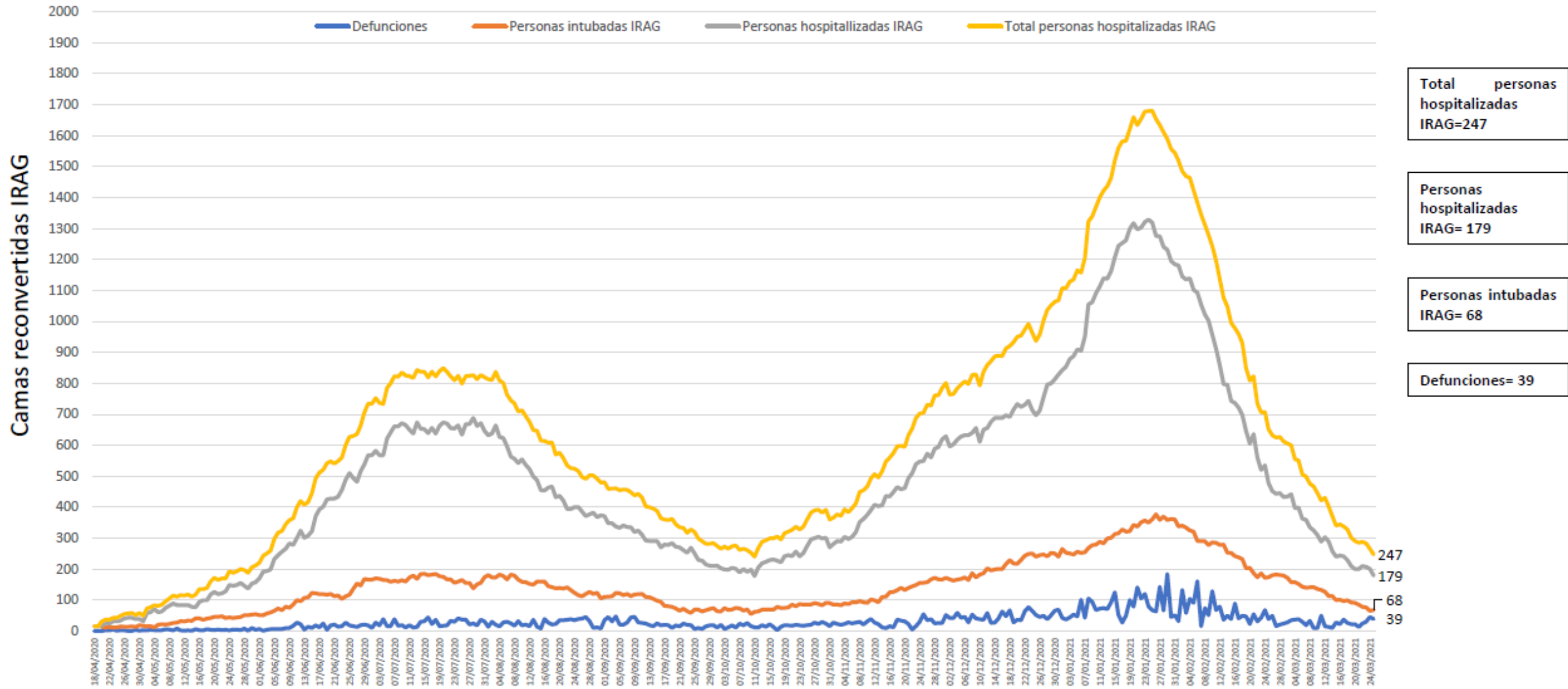
Secretaría de Salud Guanajuato

Disponibilidad total y porcentaje de ocupación de camas reconvertidas IRAG
Sector Salud del Estado de Guanajuato
25 de marzo 2021



Fuente: Red Negativa IRAG AAMATES 25 de marzo 20:00hrs

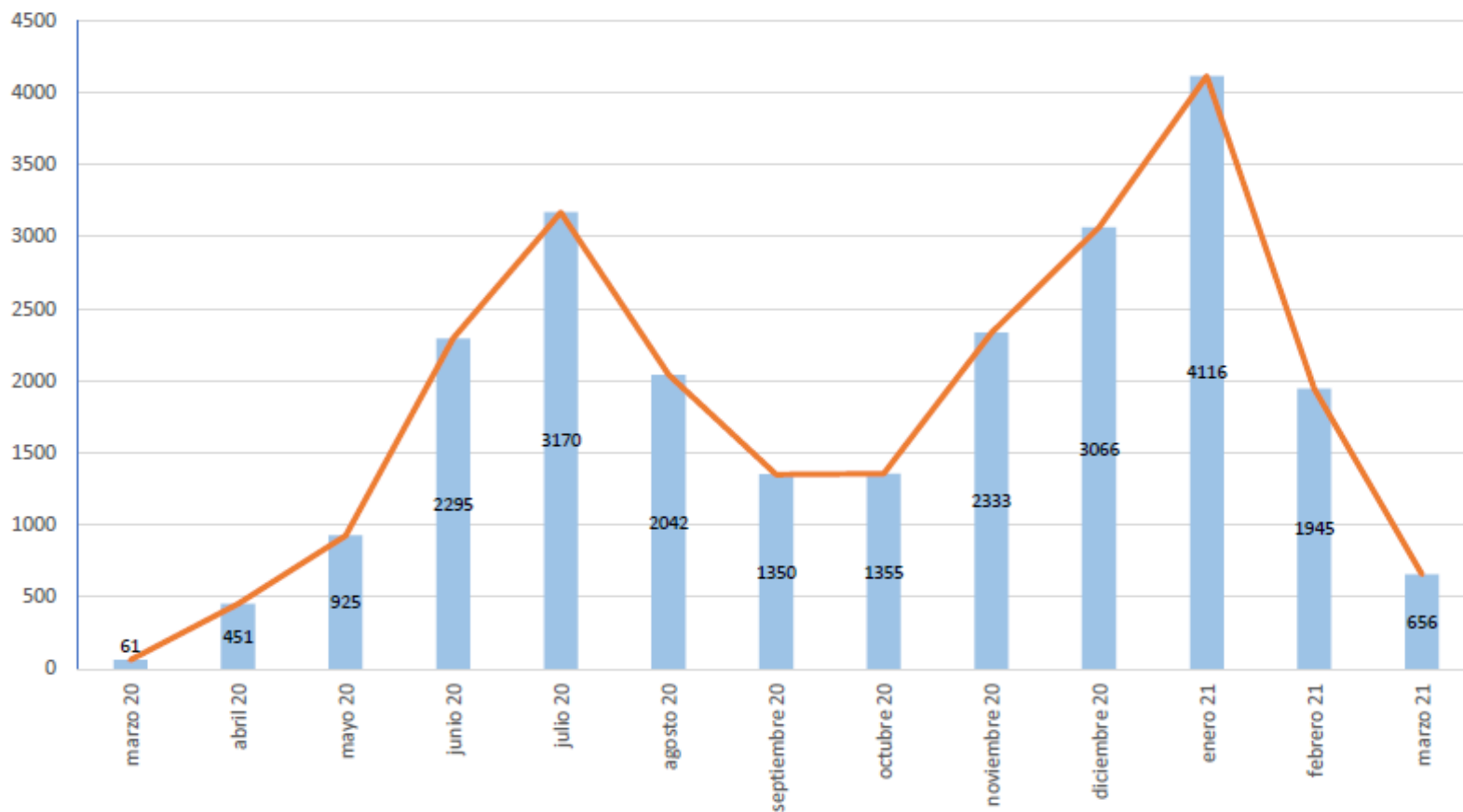
Ocupación camas reconvertidas IRAG Sector Salud del Estado de Guanajuato (sin ventilador y con ventilador) 25 de marzo 2021





Camas disponibles IRAG sin ventilador	Camas disponibles IRAG con ventilador	Camas ocupadas IRAG sin ventilador	Camas ocupadas IRAG con ventilador	% ocupación camas IRAG sin ventilador	% ocupación camas IRAG con ventilador	% ocupación camas IRAG TOTALES
1411	703	179	68	11.2%	8.8%	10.4%

Total de atenciones por IRAG del Sector Salud en el Estado de Guanajuato



Fuente: Red Negativa AAMATES 25 de Marzo 2021 20:00hrs

Fuente: Reporte diario del Sector Salud del Estado de Guanajuato, fecha corte marzo- 25 de marzo 2021



Disponibilidad de camas nacional

COVID-19 México: disponibilidad de camas para hospitalización general



Fase 3

25 marzo, 2021

Entidades



Sin cambio **0** más de 70%

Sin cambio **0** entre 50% y 69%

4 entre 30% y 49%

28 menos de 30%

20%
Ocupación nacional
(sin cambio)

31,618 camas totales

25,162 camas disponibles

6,456 camas ocupadas

FUENTE: RED IRAG, acumulado del 25 marzo, 2021. - SSA/SPPS/DGTI/SERVICIOS DE SALUD ESTATALES