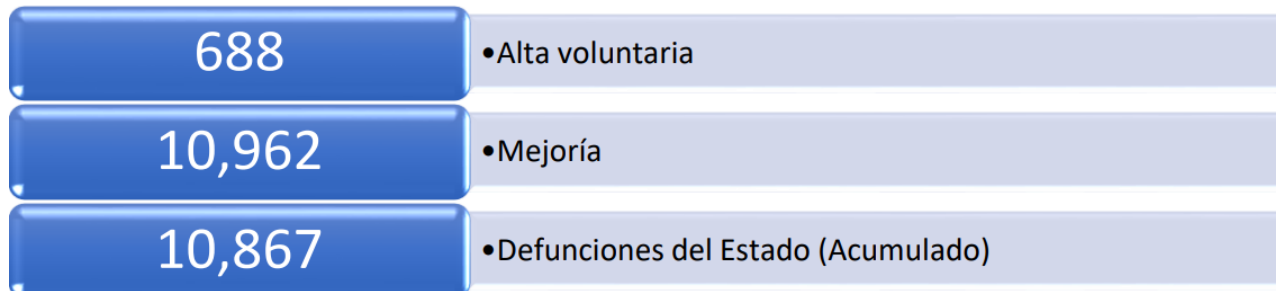


GUANAJUATO

Gobierno del Estado · Secretaría de Salud

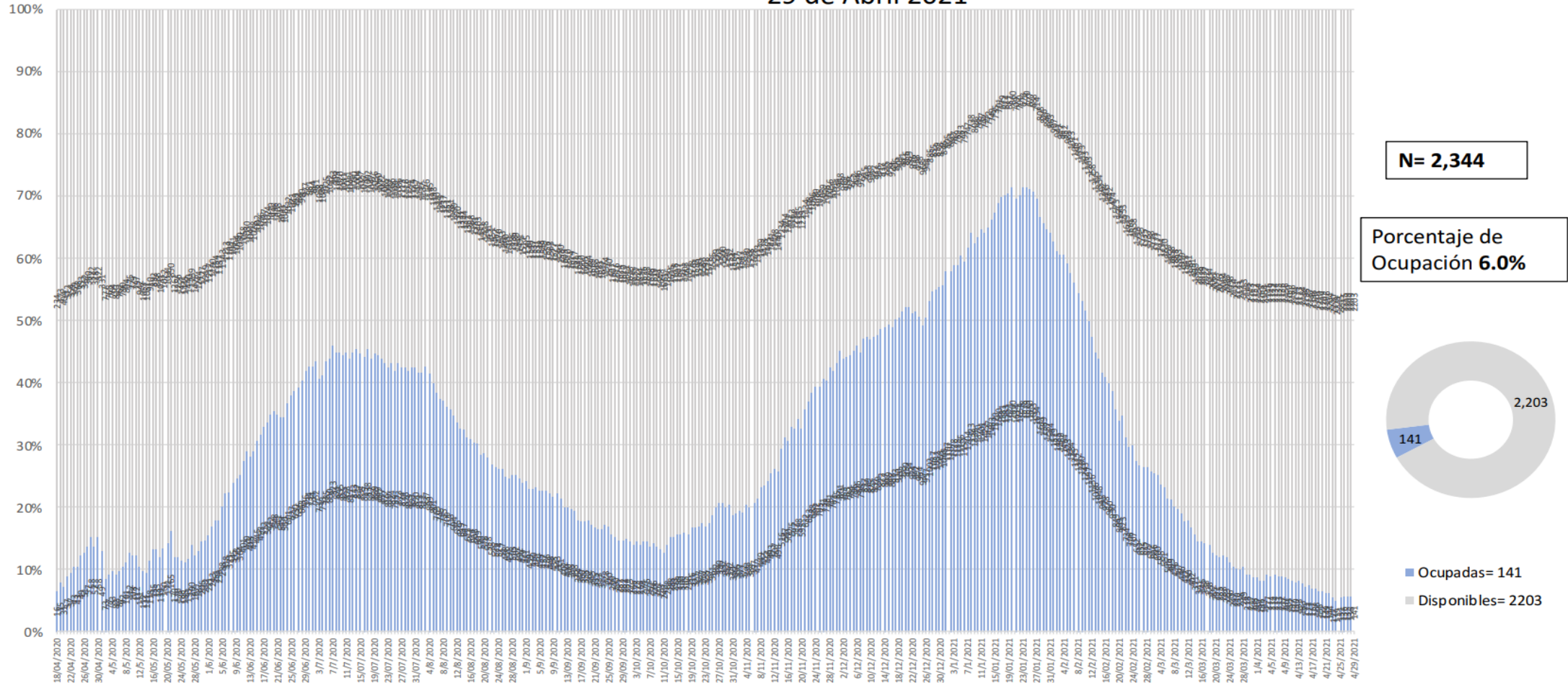
Vigilancia Hospitalaria

| Pacientes hospitalizados por IRAG en el Estado de Guanajuato | | | |
|--|--|---|-----------|
| Sector | Pacientes confirmados por laboratorio para SARS-COV2 | Pacientes pendientes de confirmación por laboratorio para SARS-COV2 | Total |
| ISAPEG | 45 | 5 | 50 |
| IMSS | 9 | 1 | 10 |
| ISSSTE | 3 | 0 | 3 |
| PEMEX | 0 | 0 | 0 |
| HRAEB | 0 | 0 | 0 |
| PRIVADO | 1 | 5 | 6 |
| SEDENA | 1 | 0 | 1 |
| TOTAL | 59 | 11 | 70 |



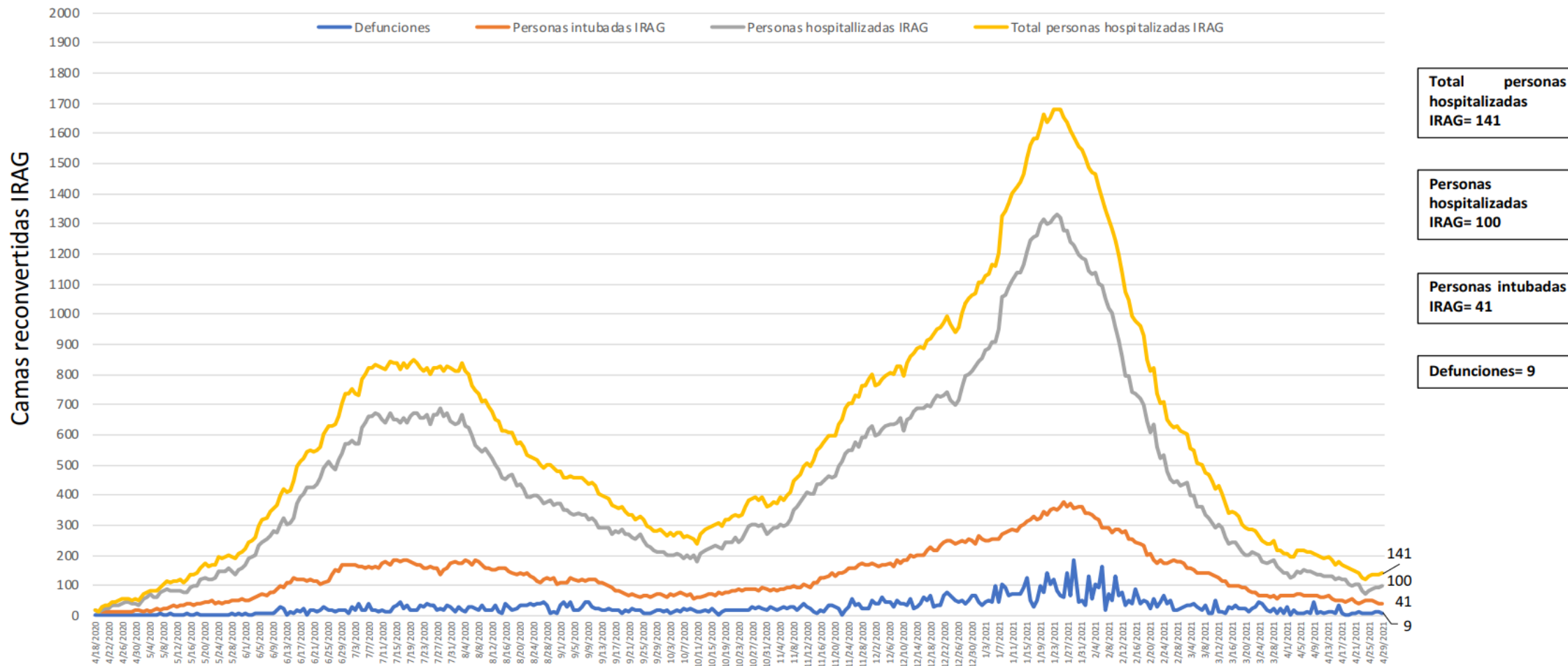
Disponibilidad Hospitalaria

Disponibilidad total y porcentaje de ocupación de camas reconvertidas IRAG
Sector Salud del Estado de Guanajuato
29 de Abril 2021



Fuente: Red Negativa IRAG AAMATES 29 de abril 2021 20:00hrs

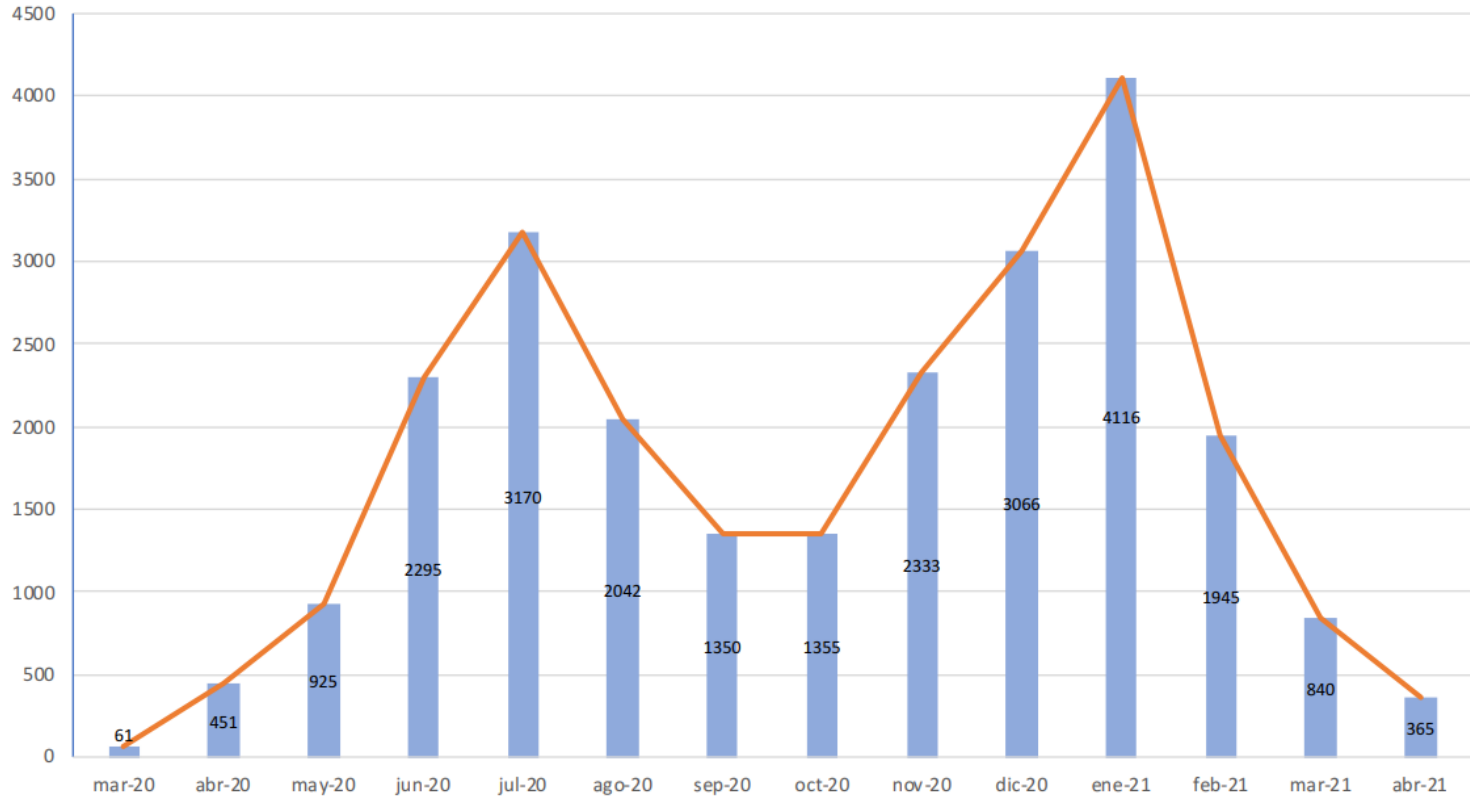
Ocupación camas reconvertidas IRAG Sector Salud del Estado de Guanajuato (sin ventilador y con ventilador) 29 de abril 2021



Fuente: Red Negativa AAMATES 29 de abril 2021 20:00hrs

| Camas disponibles IRAG sin ventilador | Camas disponibles IRAG con ventilador | Camas ocupadas IRAG sin ventilador | Camas ocupadas IRAG con ventilador | % ocupación camas IRAG sin ventilador | % ocupación camas IRAG con ventilador | % ocupación camas IRAG TOTALES |
|---------------------------------------|---------------------------------------|------------------------------------|------------------------------------|---------------------------------------|---------------------------------------|--------------------------------|
| 1450 | 753 | 100 | 41 | 6.5% | 5.2% | 6.0% |

Total de atenciones por IRAG del Sector Salud en el Estado de Guanajuato



Fuente: Red Negativa AAMATES 29 de abril 2021 20:00hrs

Fuente: Reporte diario del Sector Salud del Estado de Guanajuato, fecha corte marzo- 27 de abril 2021

Disponibilidad de camas nacional



Fase 3

29 abril, 2021

COVID-19 México: disponibilidad de camas para hospitalización con ventilador

Entidades



Sin cambio **0** más de 70%

Sin cambio **0** entre 50% y 69%

2 entre 30% y 49%

30 menos de 30%

11,069 camas totales

9,079 camas disponibles

1,990 camas ocupadas

18%
ocupación nacional
(sin cambio)