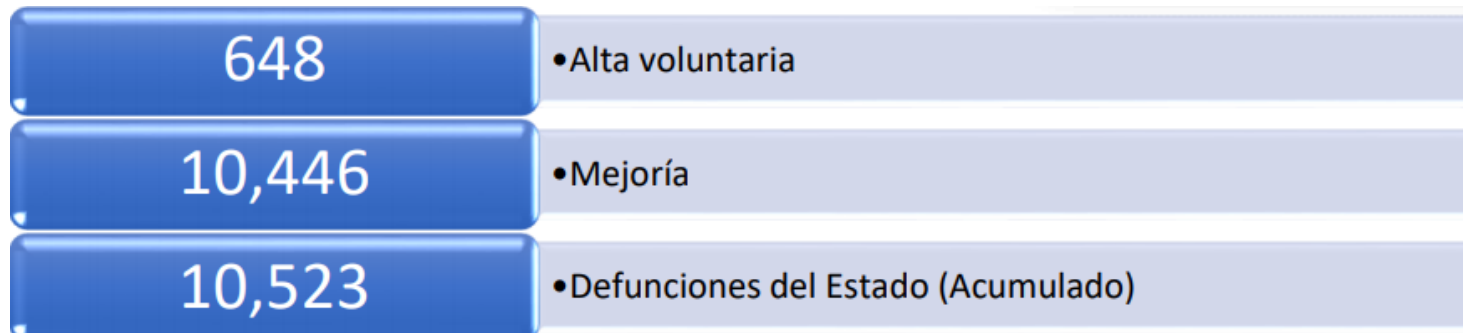




Vigilancia Hospitalaria

Pacientes hospitalizados confirmados y pendientes de resultado por laboratorio en el Estado de Guanajuato

Sector	Pacientes confirmados por laboratorio para SARS-COV2	Pacientes pendientes de confirmación por laboratorio para SARS-COV2	Total
ISAPEG	93	8	101
IMSS	36	3	39
ISSSTE	10	2	12
HRAEB	0	0	0
PEMEX	1	0	1
SEDENA	10	3	13
PRIVADO	0	0	0
TOTAL	150	16	166



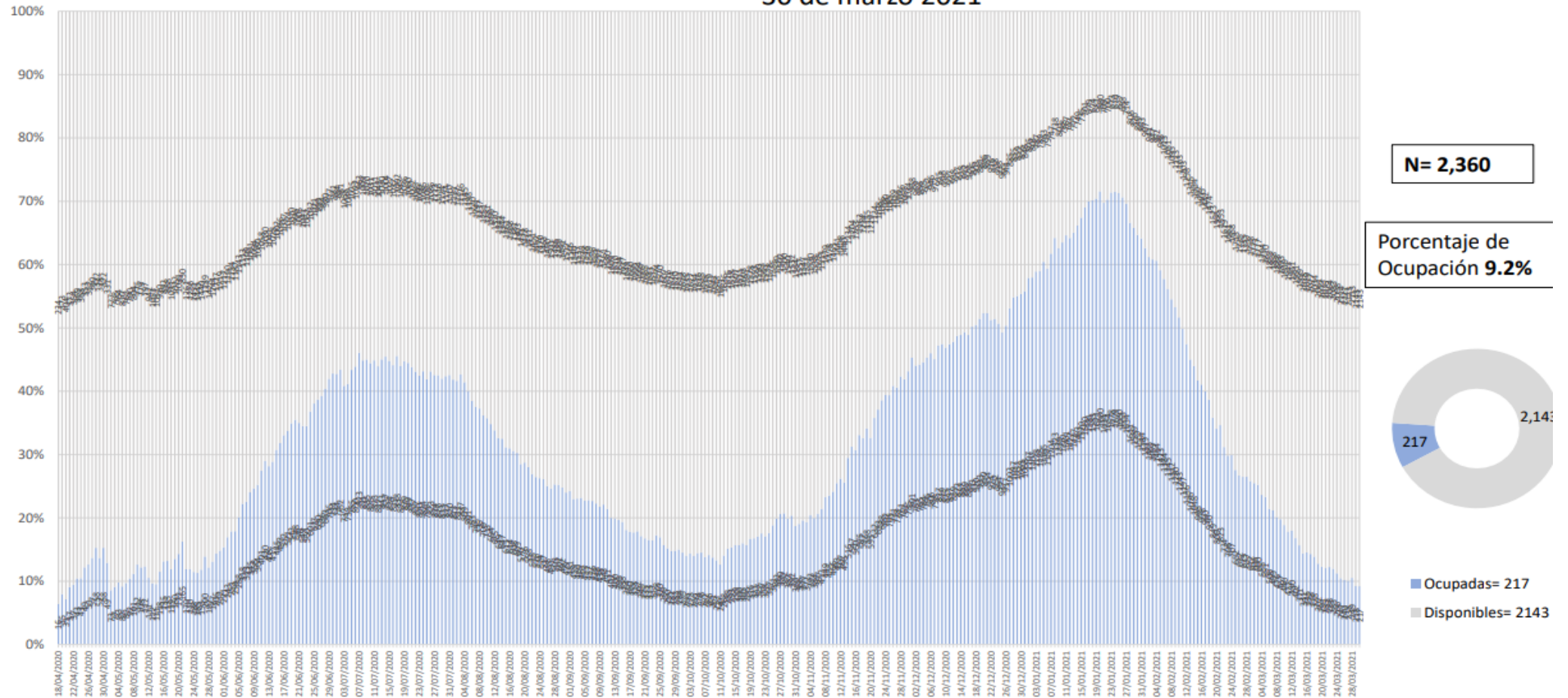


Disponibilidad Hospitalaria



Secretaria de Salud Guanajuato

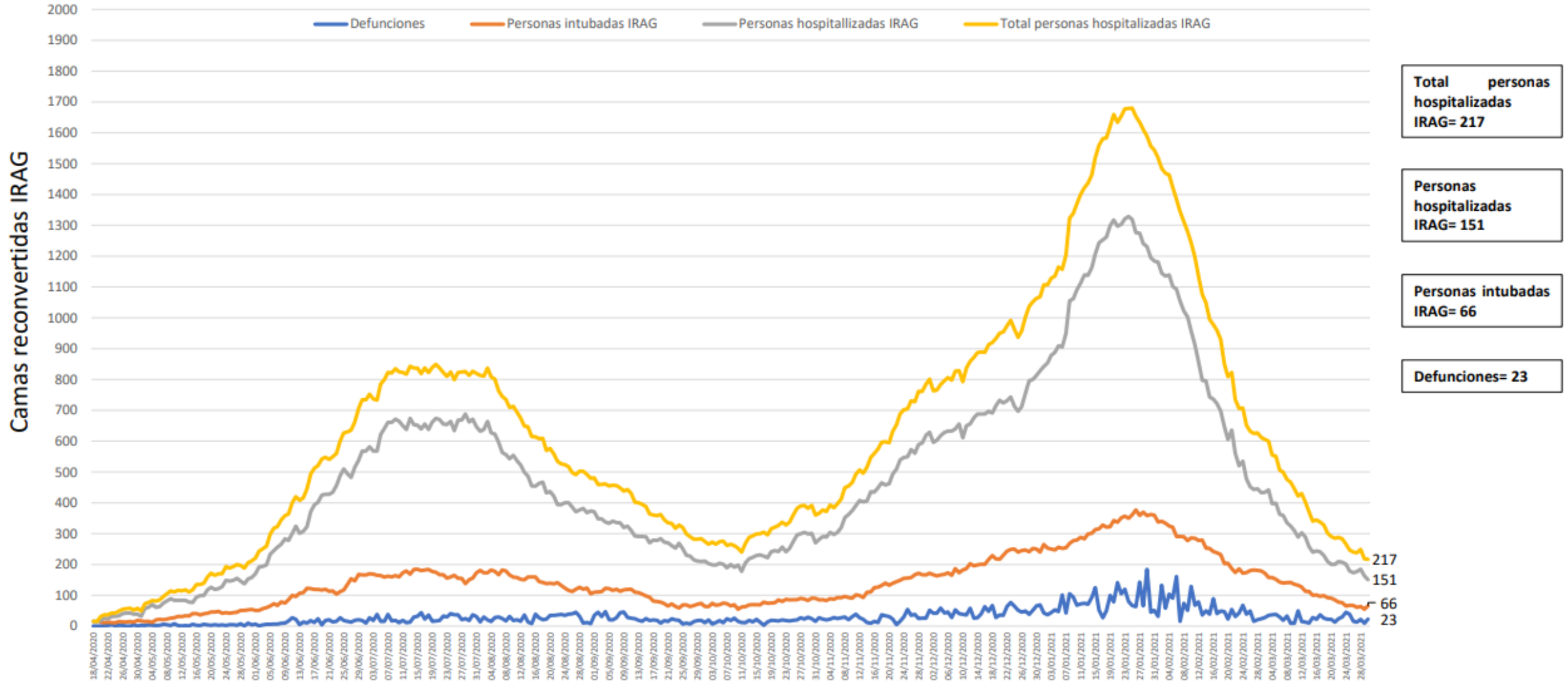
Disponibilidad total y porcentaje de ocupación de camas reconvertidas IRAG
Sector Salud del Estado de Guanajuato
30 de marzo 2021



Fuente: Red Negativa IRAG AAMATES 30 de marzo 20:00hrs



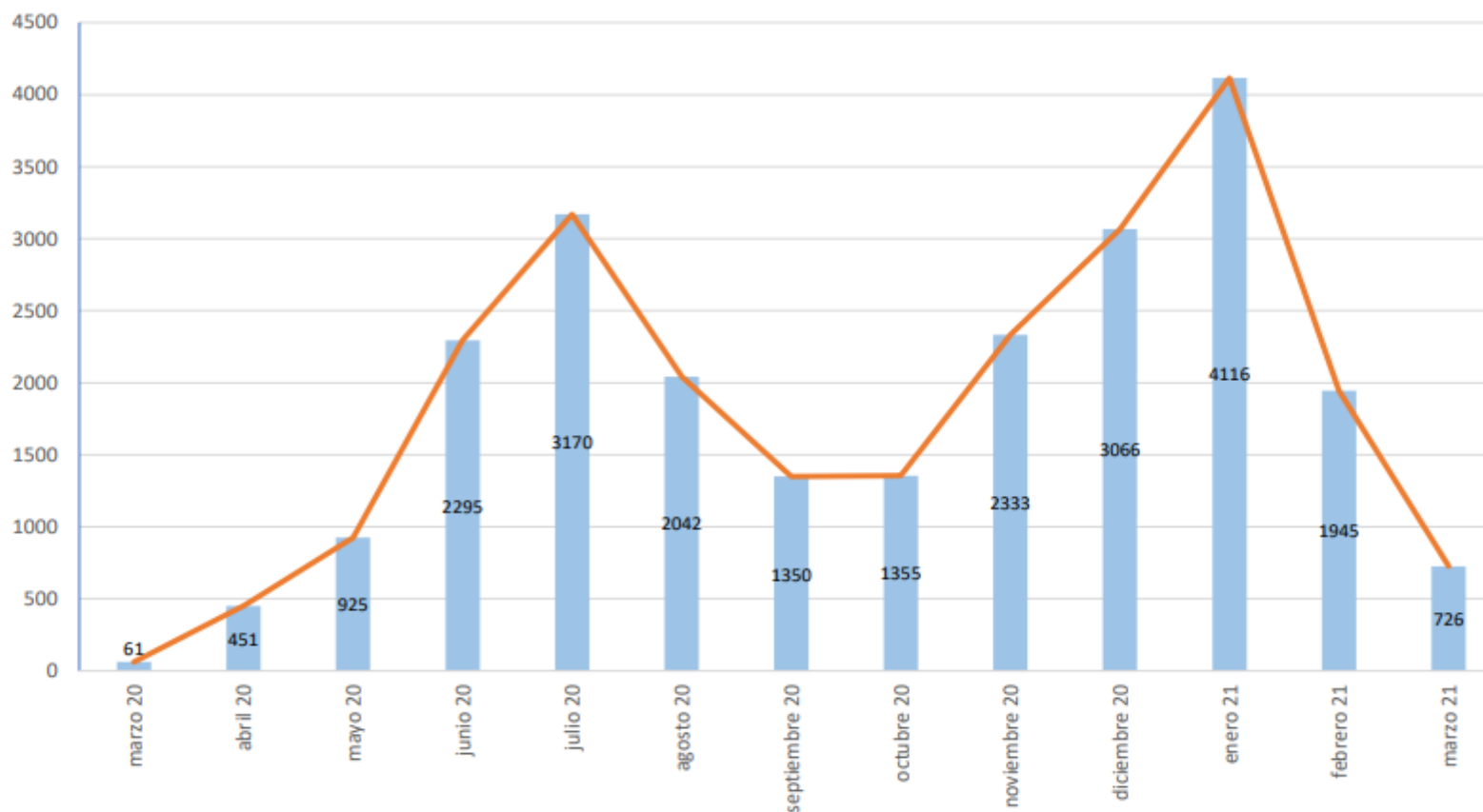
Ocupación camas reconvertidas IRAG Sector Salud del Estado de Guanajuato (sin ventilador y con ventilador) 30 de marzo 2021





Camas disponibles IRAG sin ventilador	Camas disponibles IRAG con ventilador	Camas ocupadas IRAG sin ventilador	Camas ocupadas IRAG con ventilador	% ocupación camas IRAG sin ventilador	% ocupación camas IRAG con ventilador	% ocupación camas IRAG TOTALES
1424	719	151	66	9.6%	8.4%	9.2%

Total de atenciones por IRAG del Sector Salud en el Estado de Guanajuato



Fuente: Red Negativa AAMATES 30 de Marzo 2021 20:00hrs

Fuente: Reporte diario del Sector Salud del Estado de Guanajuato, fecha corte marzo- 29 de marzo 2021



Disponibilidad de camas nacional

COVID-19 México: disponibilidad de camas para hospitalización general



Fase 3

30 marzo, 2021

Entidades



↑ **19%**
+1 pp ocupación nacional

31,937 camas totales	26,023 camas disponibles	5,914 camas ocupadas
-----------------------------	---------------------------------	-----------------------------

FUENTE: RED IRAG, acumulado del 30 marzo, 2021. - SSA/SPPS/DGTI/SERVICIOS DE SALUD ESTATALES