



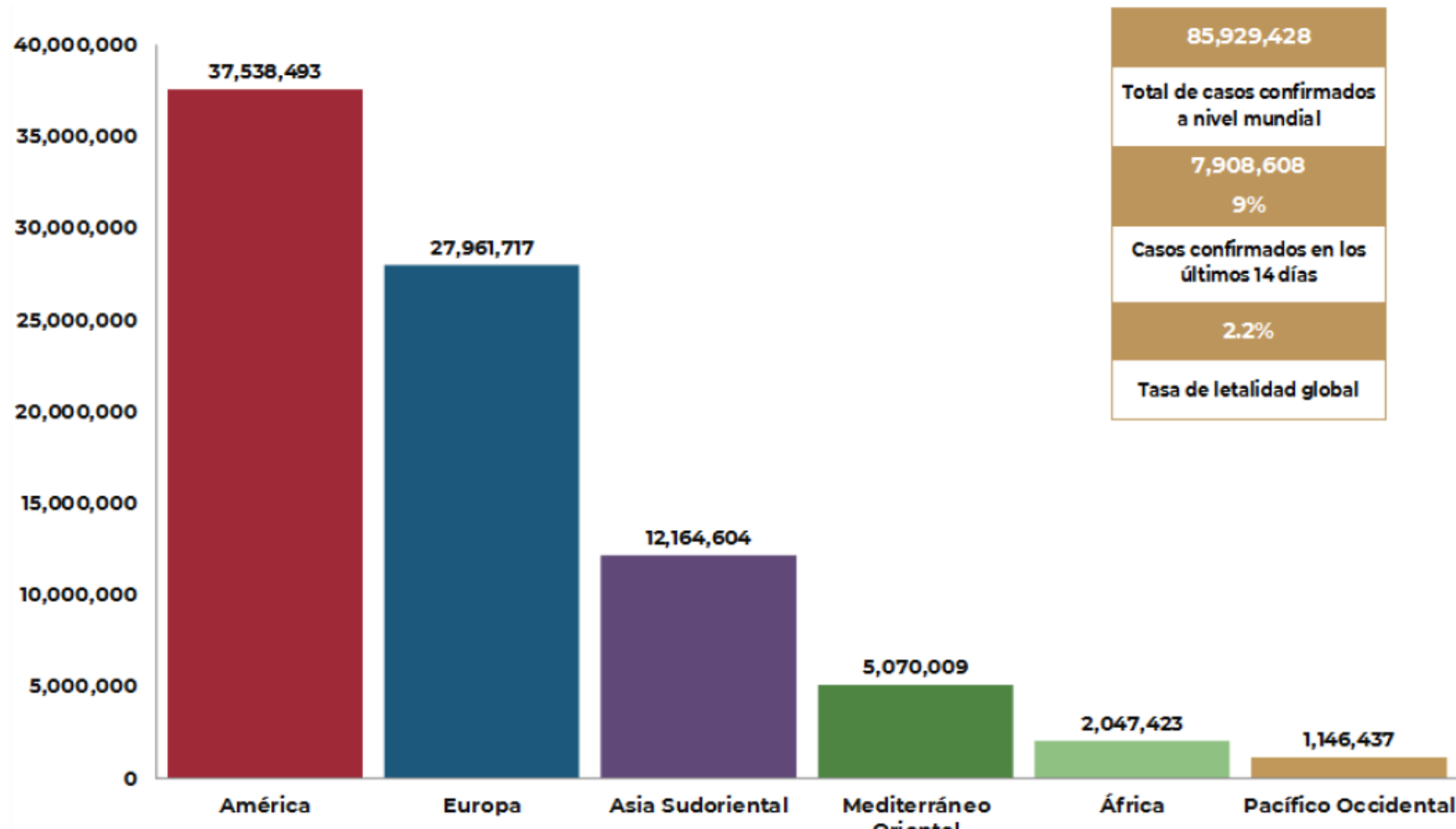
Reporte de casos Covid-19



GOBIERNO DEL ESTADO DE GUANAJUATO
SECRETARÍA DE SALUD



COVID-19: Panorama Mundial



85,929,428
Casos confirmados

Tasa de letalidad global **2.2 %**

221 Países, los casos en las seis regiones de la OMS

1,876,100
Defunciones



COVID-19: Casos por millón de habitantes

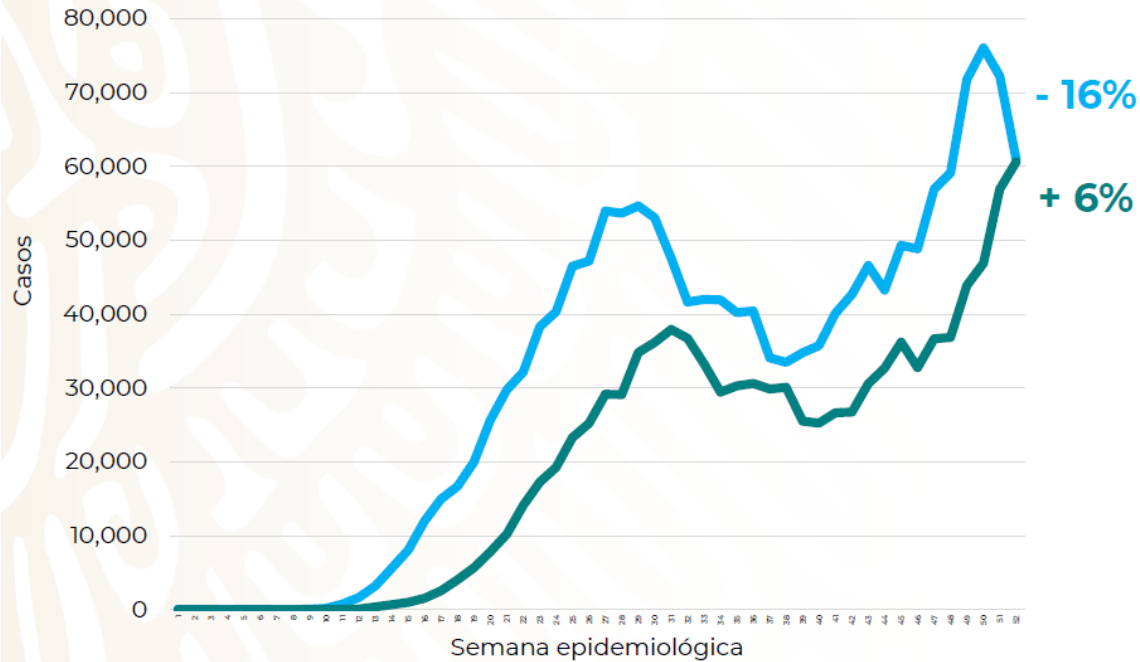
COVID-19 México: casos incidentes y activos estimados y personas recuperadas por semana epidemiológica



Fase 3

7 enero, 2021

Escenario nacional



81,652
casos activos estimados (5%)

1,682,874 Casos estimados

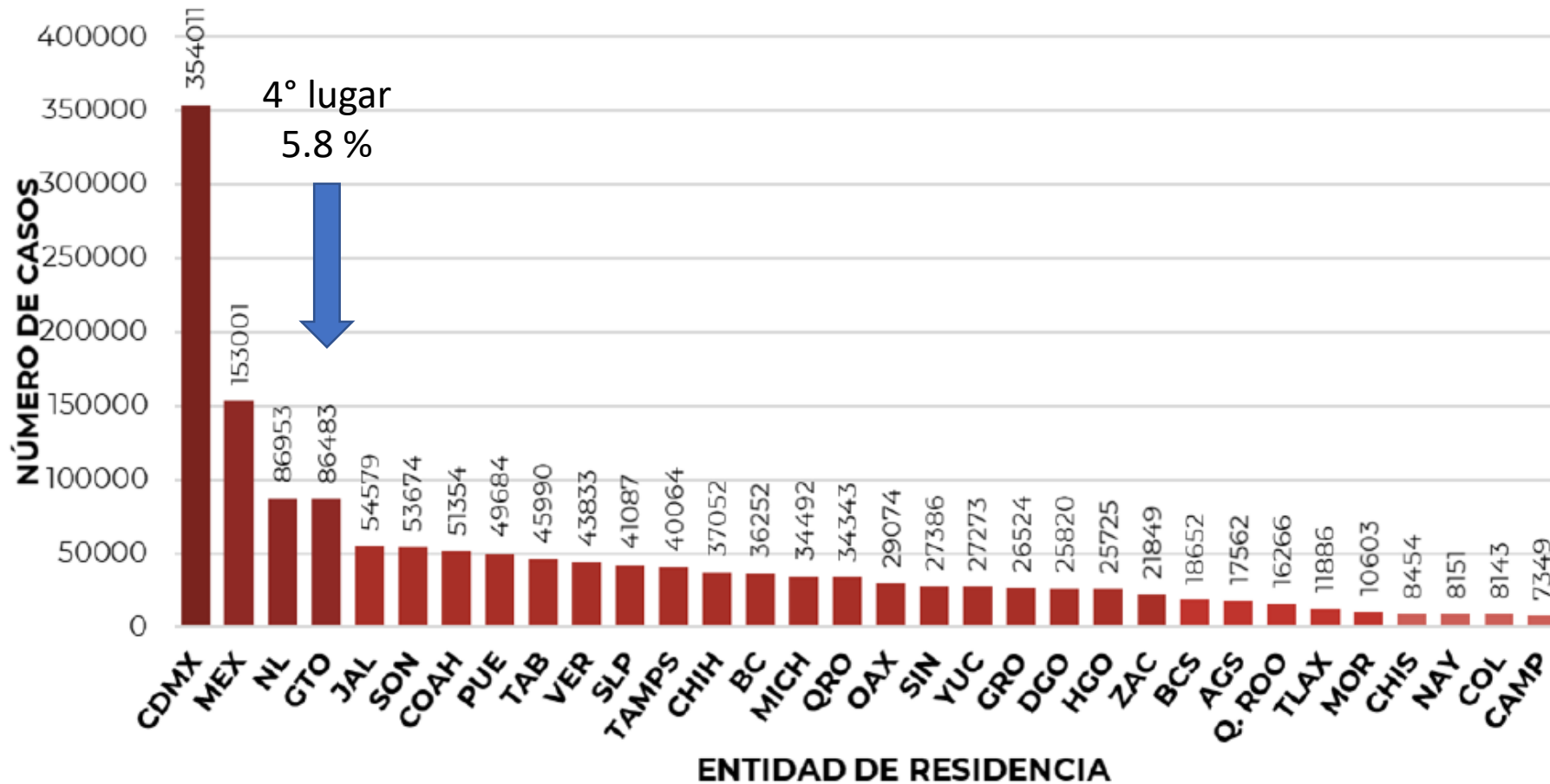
1,127,471 Personas recuperadas

fuente: SSA(SPPS/DGE/InDRE/Informe técnico.COVID-19/México- 7 enero 2020 (corte 9:00h)

Fuente: SSA(SPPS/DGE/InDRE/Informe técnico.COVID-19/México-7 enero 2020 (corte 9:00h)



Panorama Nacional



1,493,569
CONFIRMADOS

62,168
**CONFIRMADOS
ACTIVOS**

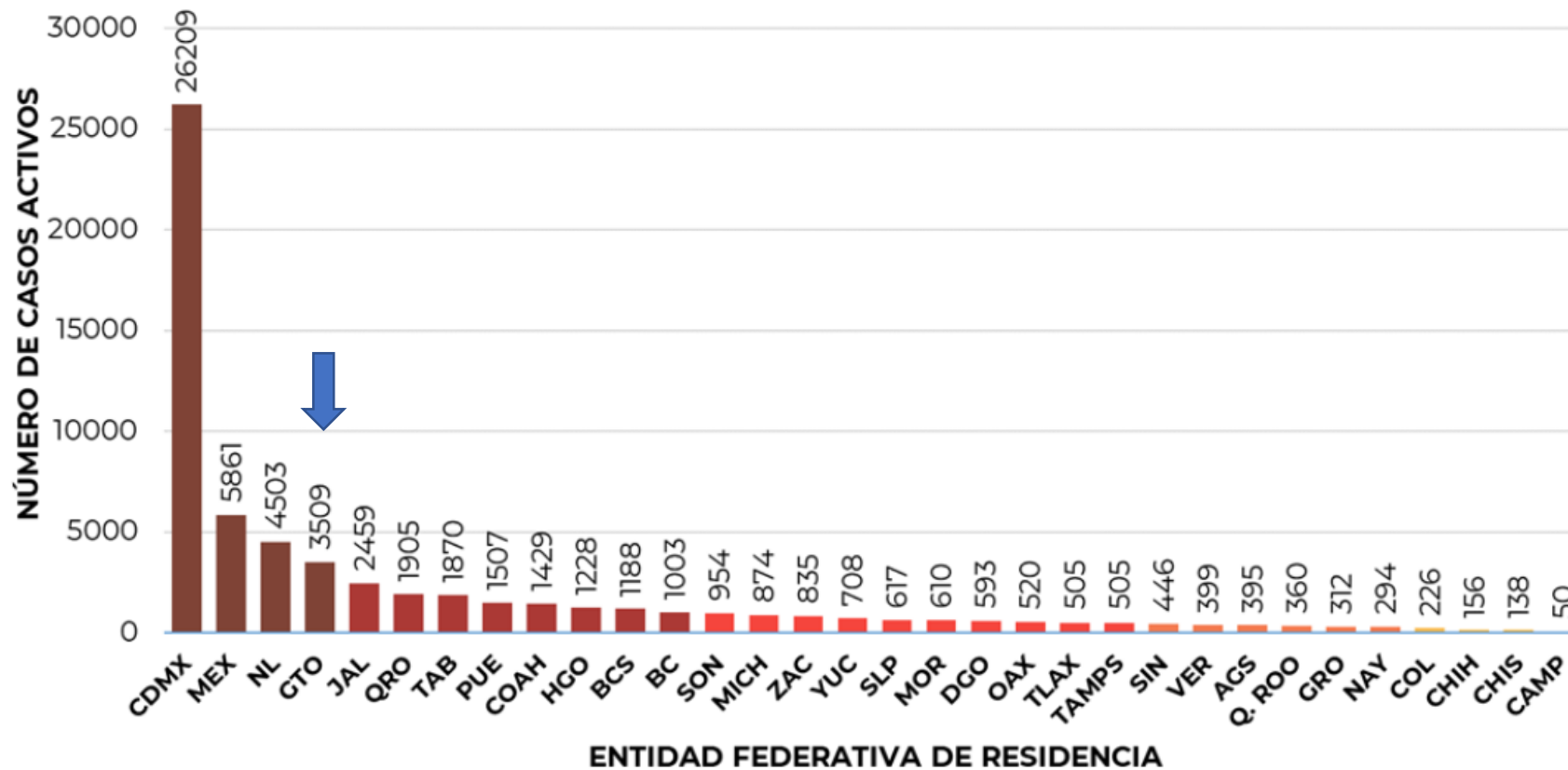
412,417
**SOSPECHOSOS
TOTALES**

1,875,639
**NEGATIVOS
ACUMULADOS**

131,031
DEFUNCIONES



Panorama Nacional



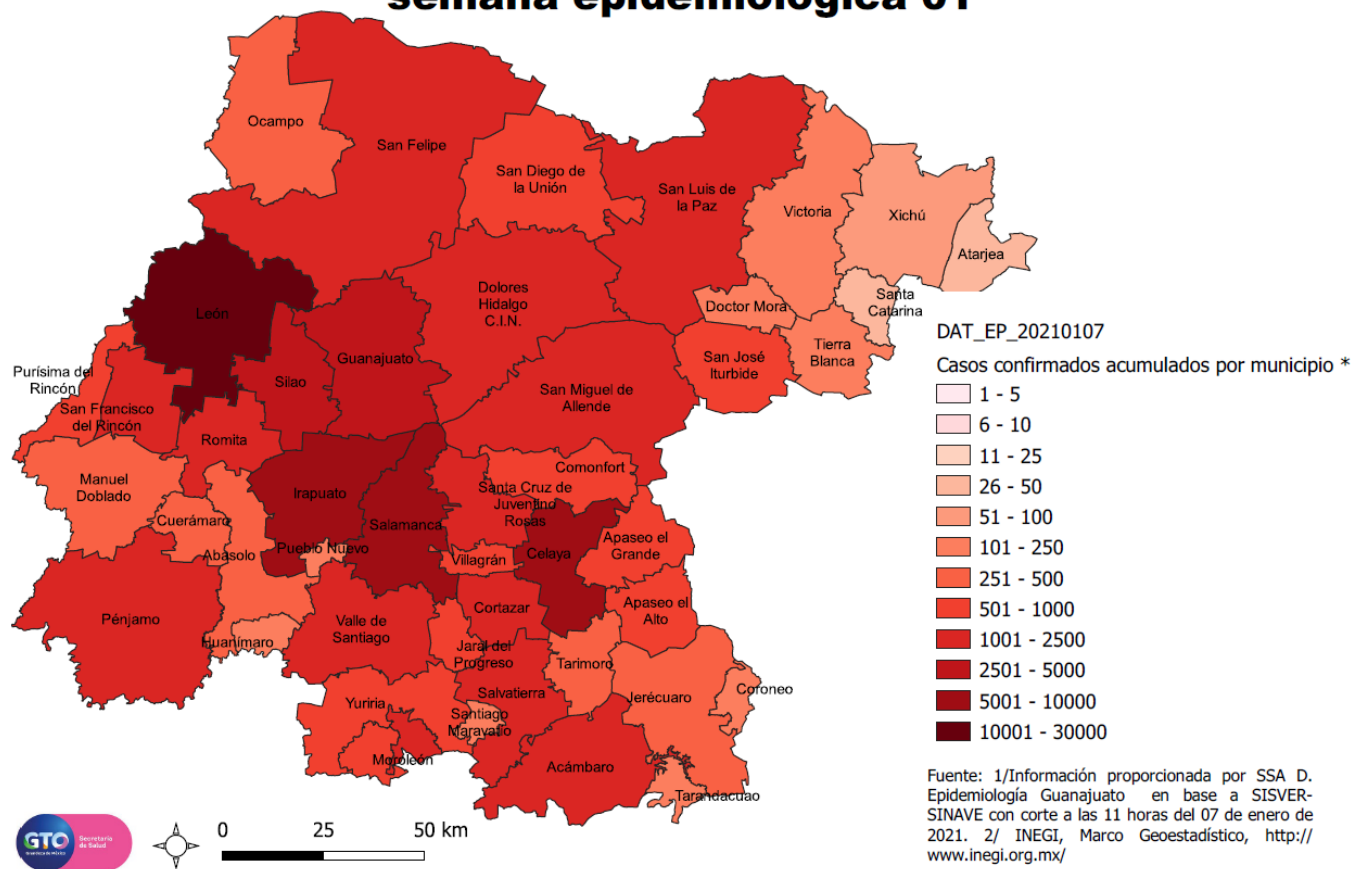
62,168
CONFIRMADOS
ACTIVOS

Guanajuato,
4to lugar
en casos
confirmados
activos
con el 5.6 %



Vigilancia Epidemiológica

Clasificación de los municipios por casos confirmados semana epidemiológica 01



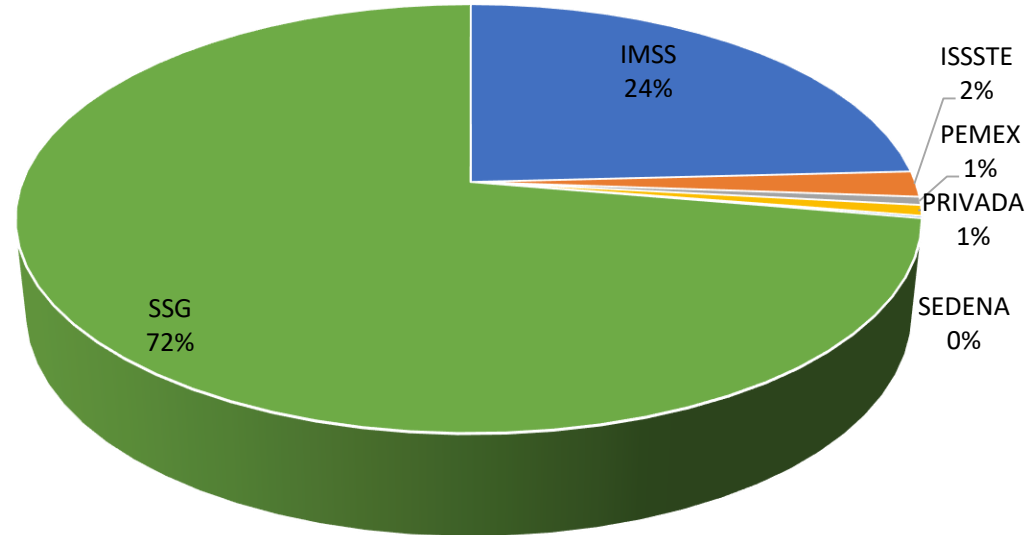
CASOS ESTUDIADOS	184,176	100%
NEGATIVOS	96,076	52.2%
CONFIRMADOS HOY	788	788
<u>TOTAL DE CONFIRMADOS</u>	88,100	47.8%
		Del total de estudiados
CASOS EN INVESTIGACIÓN	2,795	2,795
CASOS RECUPERADOS	77,413	87.9%
		Del total de confirmados

Fuente: 1/ Información proporcionada por SSA D. Epidemiología Guanajuato en base a SISVER-SINAVE con corte a las 11 horas del 07 de enero de 2021. 2/ INEGI, Marco Geoestadístico, <http://www.inegi.org.mx/>



Vigilancia en Casos Sospechosos

- Casos SOSPECHOSOS por institución notificante



IMSS	48257
ISSSTE	3823
PEMEX	1226
PRIVADA	1598
SEDENA	343
SSG	143748

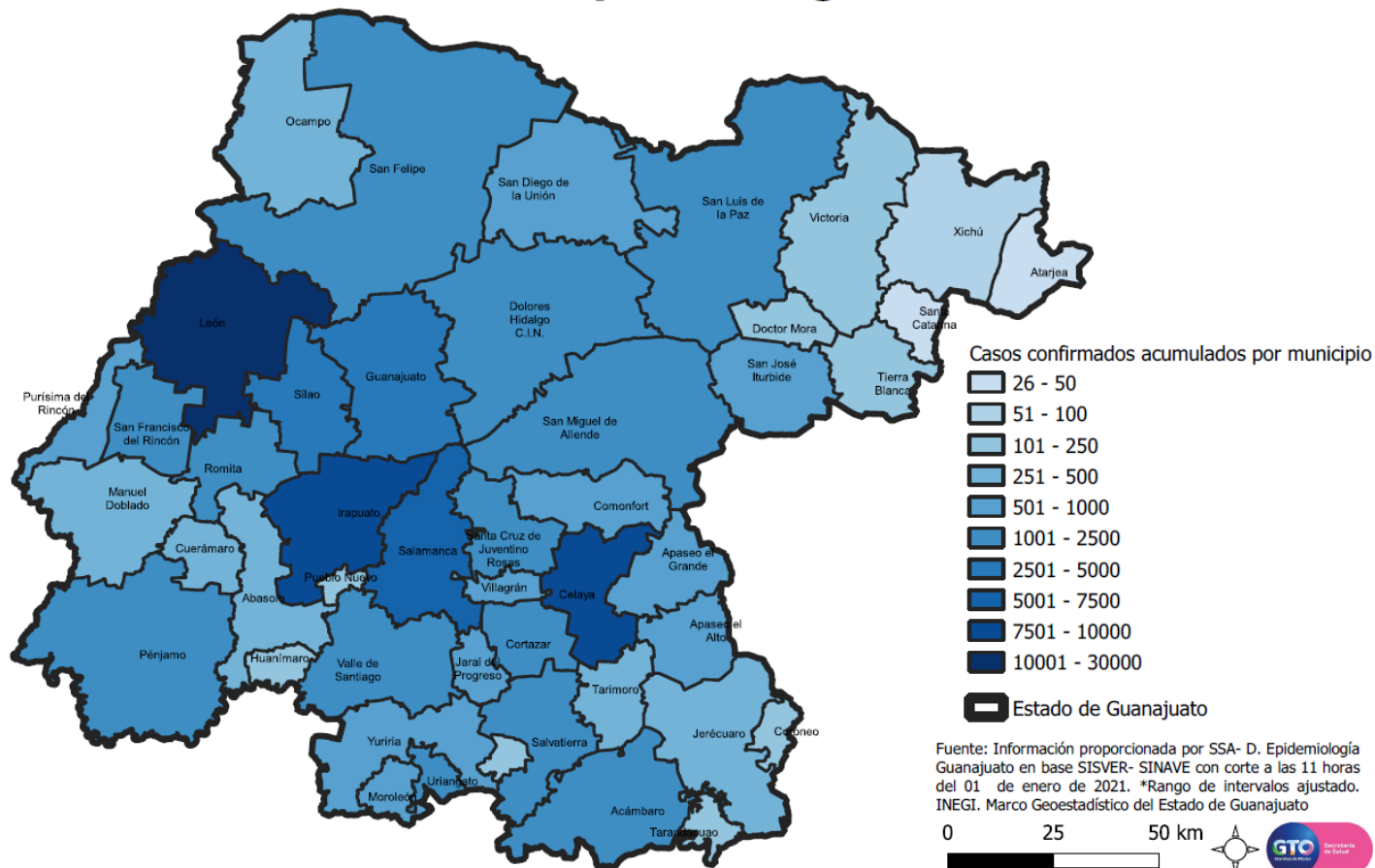
- El **72%** de los casos estudiados como sospechosos, han sido notificados por la SSG.

La participación de todo el sector salud en la identificación y notificación de casos sospechosos es crucial para mitigar la transmisión.



Casos confirmados en Guanajuato

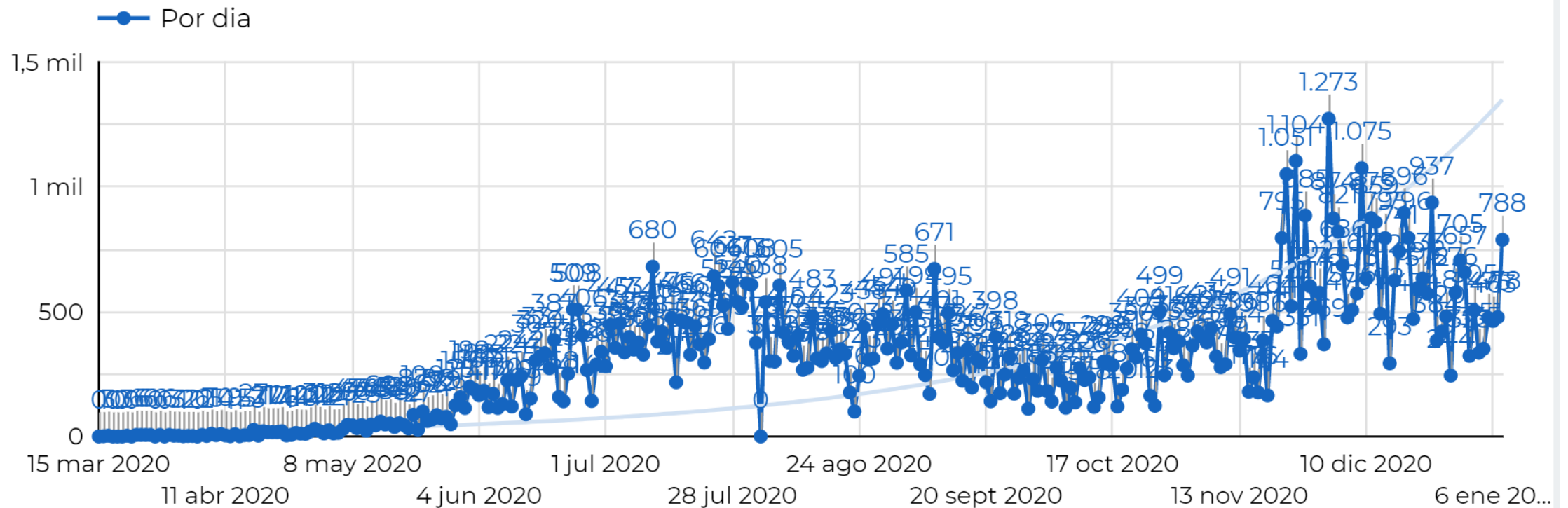
Casos confirmados acumulados por municipio semana epidemiológica 01



CASOS CONFIRMADOS HOY	788
ABASOLO	5
ACAMBARO	18
APASEO EL ALTO	9
APASEO EL GRANDE	8
ATARJEJA	2
CELAYA	24
COMONFORT	4
CORONEO	4
CORTAZAR	3
CUERAMARO	2
DOCTOR MORA	7
DOLORES HIDALGO	17
GUANAJUATO	31
HUANIMARO	3
IRAPUATO	68
JARAL DEL PROGRESO	2
JERECUARO	6
LEON	274
MANUEL DOBLADO	14
MOROLEON	5
OCAMPO	5
PENJAMO	9
PUEBLO NUEVO	4
PURISIMA DEL RINCON	27
ROMITA	11
SALAMANCA	38
SALVATIERRA	15
SAN DIEGO DE LA UNION	11
SAN FELIPE	21
SAN FRANCISCO DEL RINCON	25
SAN JOSE ITURBIDE	3
SAN LUIS DE LA PAZ	9
SAN MIGUEL DE ALLENDE	20
SANTA CRUZ DE JUVENTINO ROSAS	5
SANTIAGO MARAVATIO	1
SILAO	15
TARANDACUAO	2
TARIMORO	9
TIERRA BLANCA	5
URIANGATO	12
VALLE DE SANTIAGO	20
VICTORIA	4
VILLAGRAN	3
YURIRIA	8



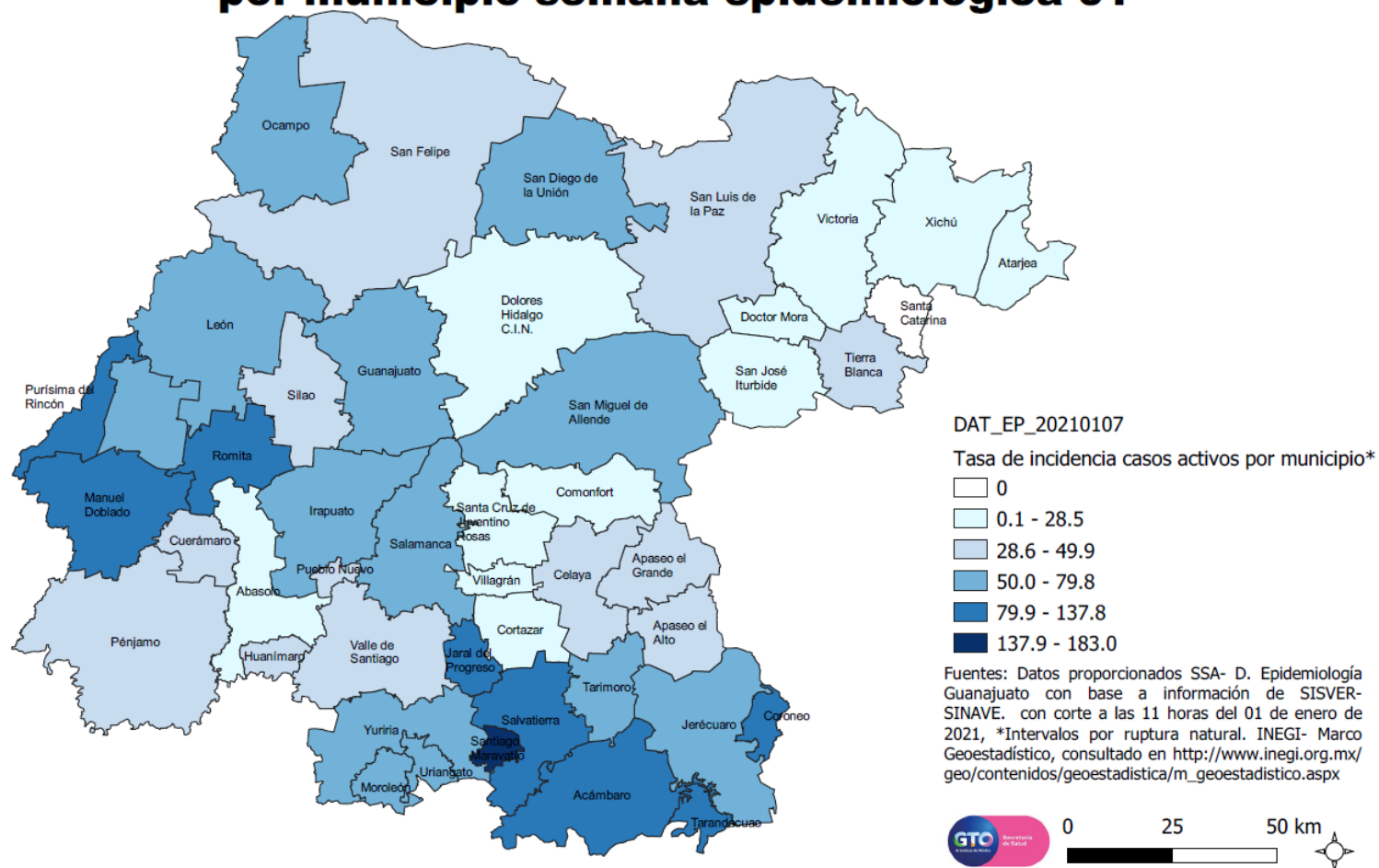
Curva de casos confirmados por día





Incidencia por municipio

Tasa de incidencia de casos activos por 100,000 habitantes por municipio semana epidemiológica 01



Tasa de incidencia estatal

1427
x 100 mil hab.

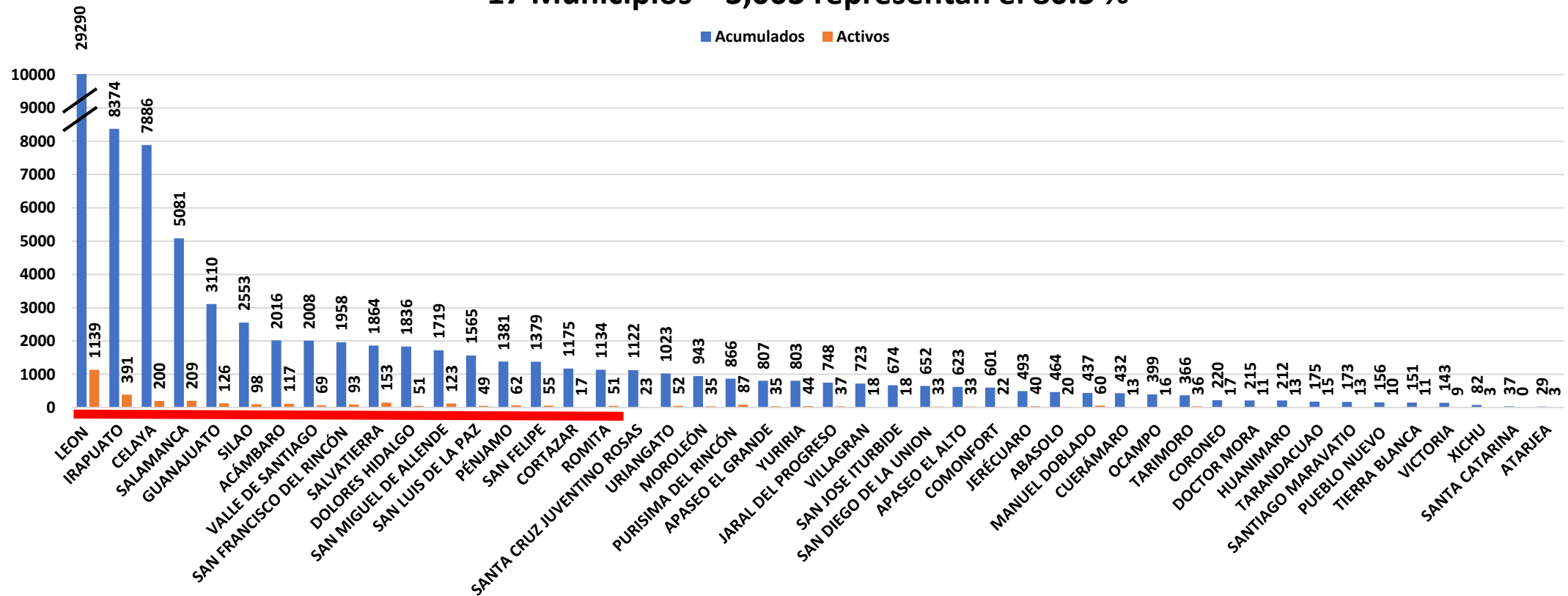
Tasa de incidencia nacional

1180
x 100 mil hab.



Casos acumulados y casos activos por Municipio

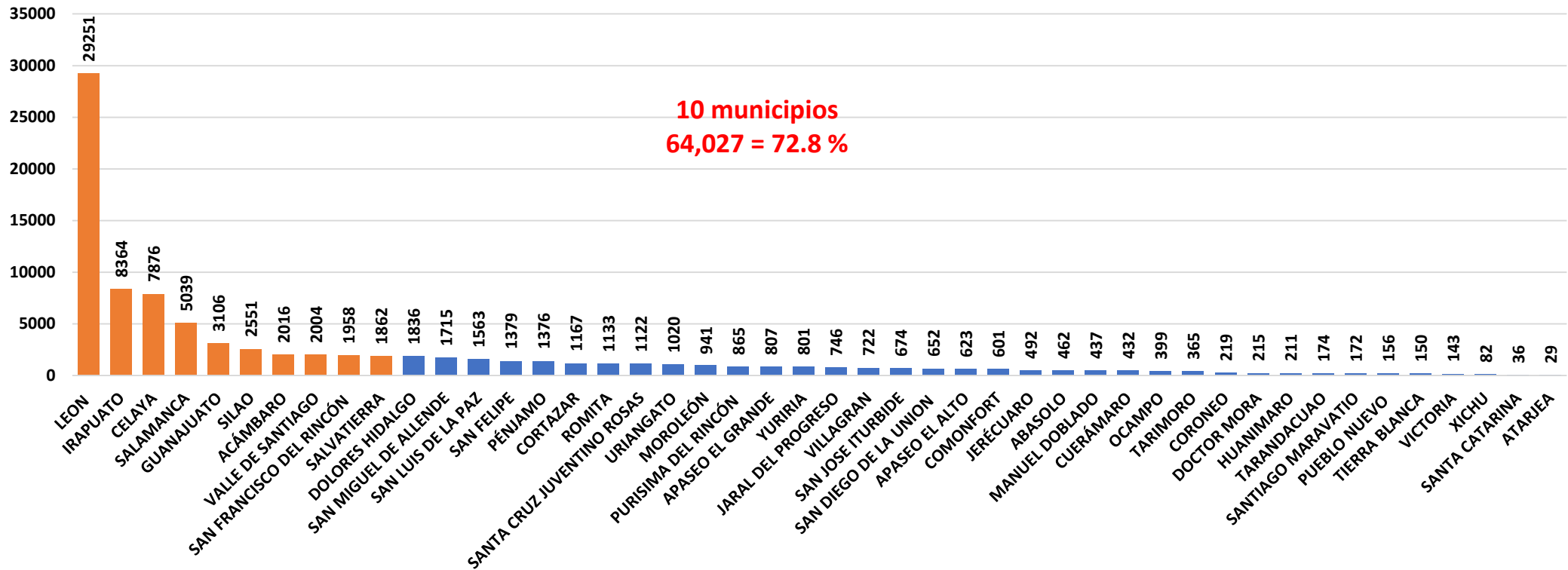
3,730 casos activos
17 Municipios = 3,003 representan el 80.5 %





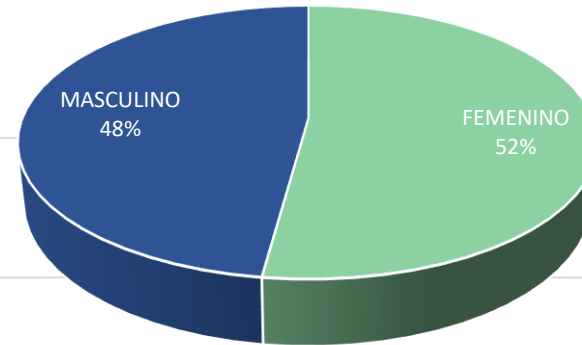
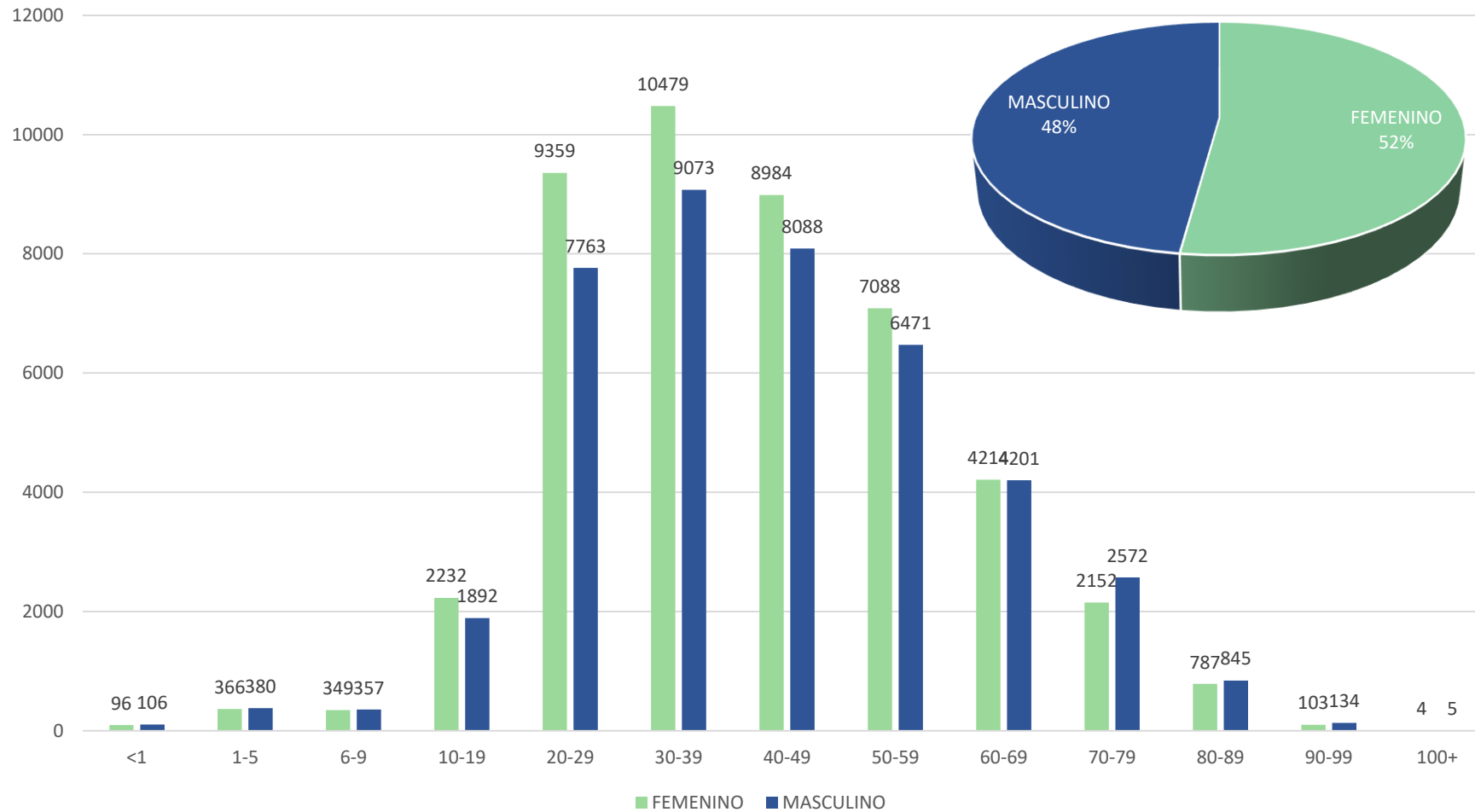
Vigilancia de transmisión comunitaria

87,944 casos de transmisión comunitaria, 99.8 % del total de casos

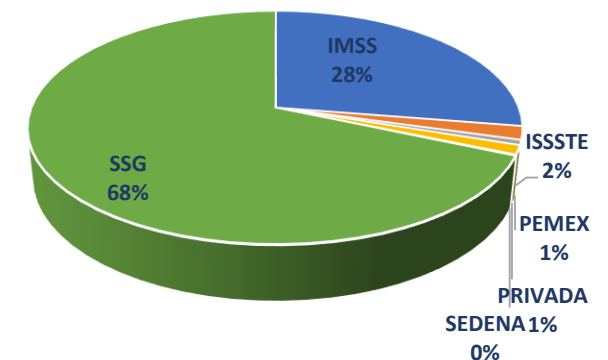




Caracterización de casos confirmados

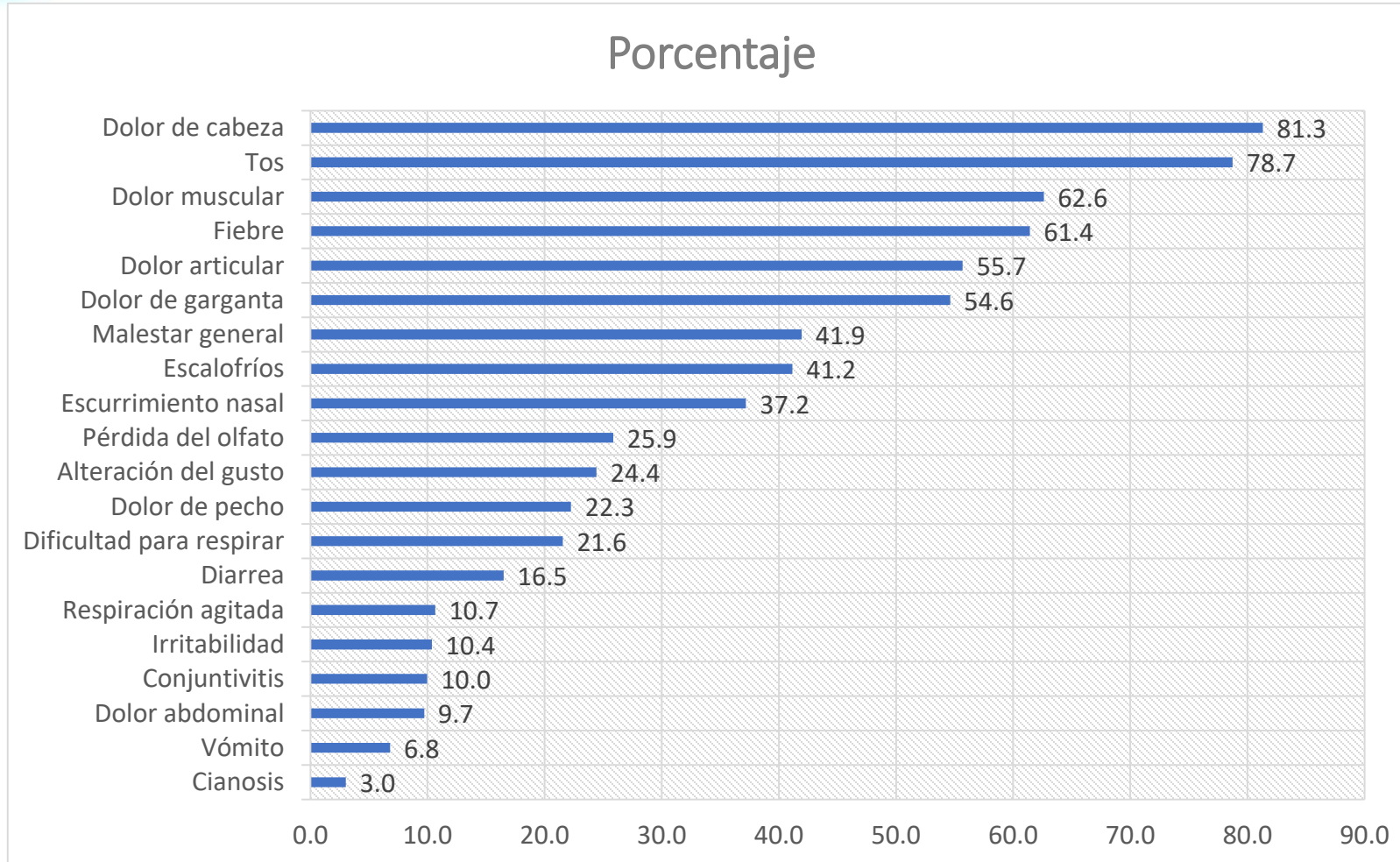


El 47.8 % de los casos estudiados resultó confirmado a COVID19, con **88,100** casos acumulados.





Caracterización de casos confirmados



% de signos y síntomas al momento de su detección

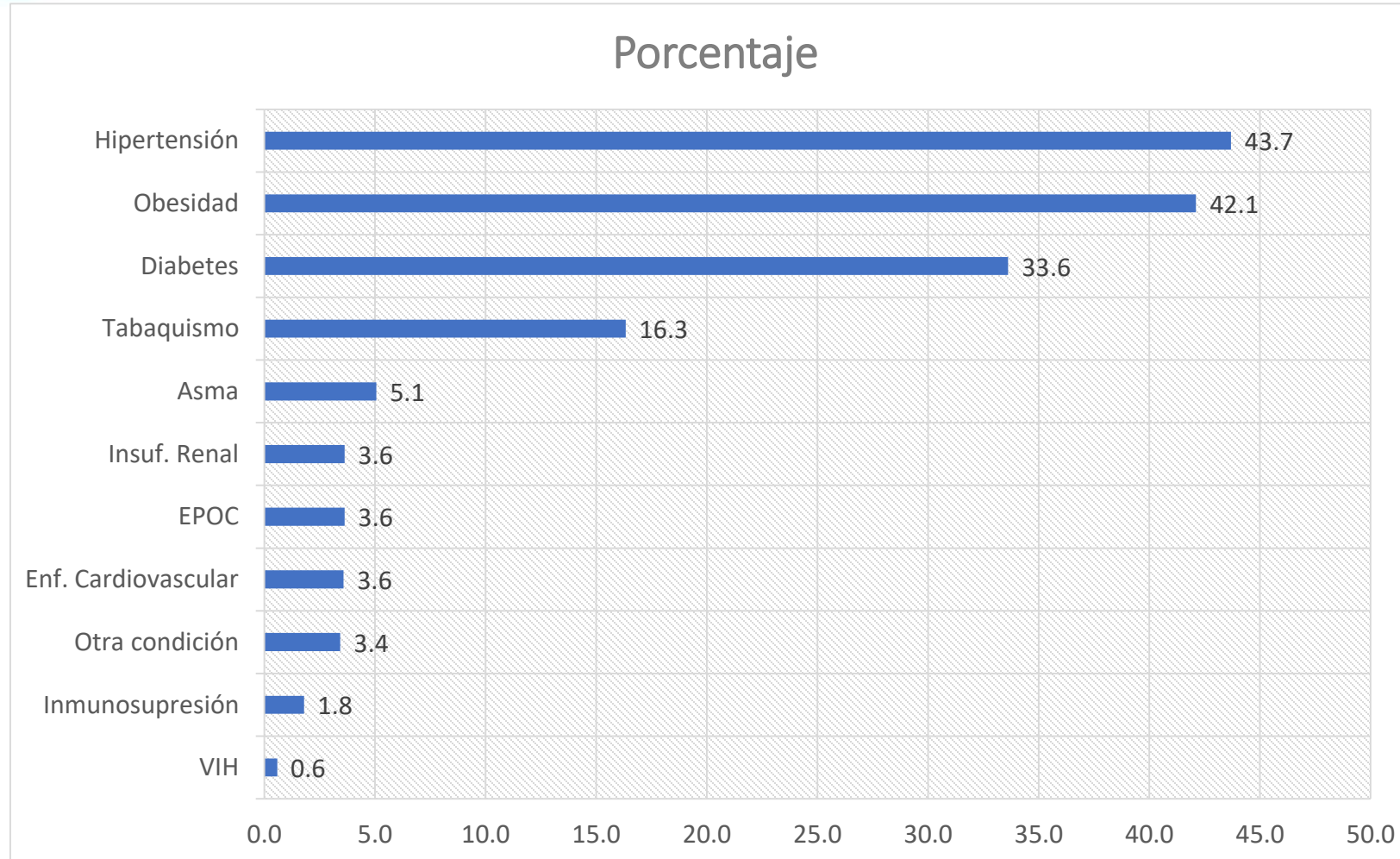
Total de casos:

88,100

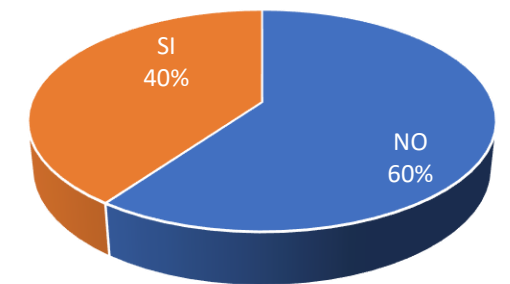
1,725 casos
asintomáticos, que
corresponde al
1.9 %



Comorbilidad en casos confirmados

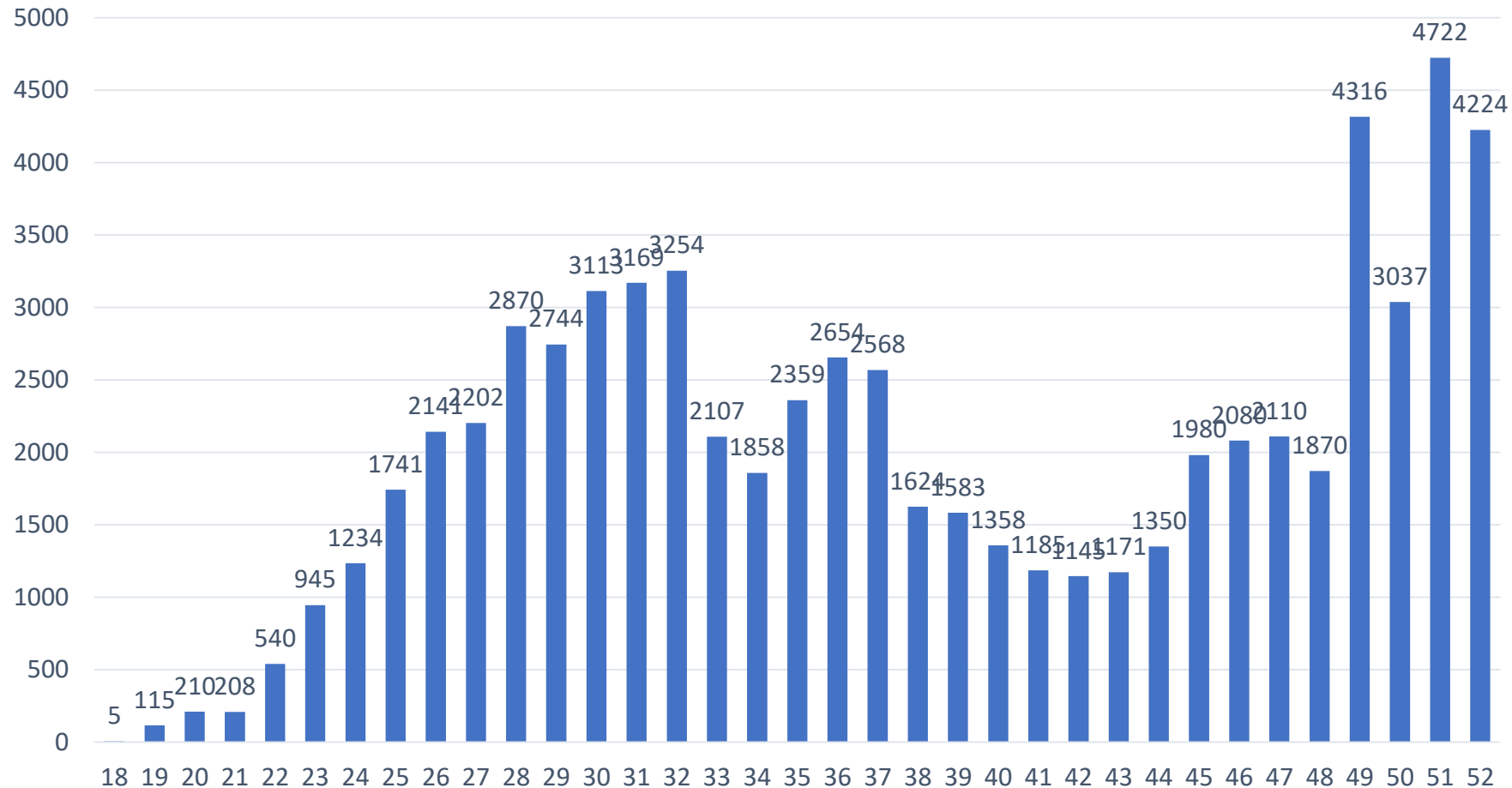


Del total de los **88,100** casos, **35,298** presentan comorbilidades, lo que corresponde al **40 %**





Casos recuperados por semana epidemiológica

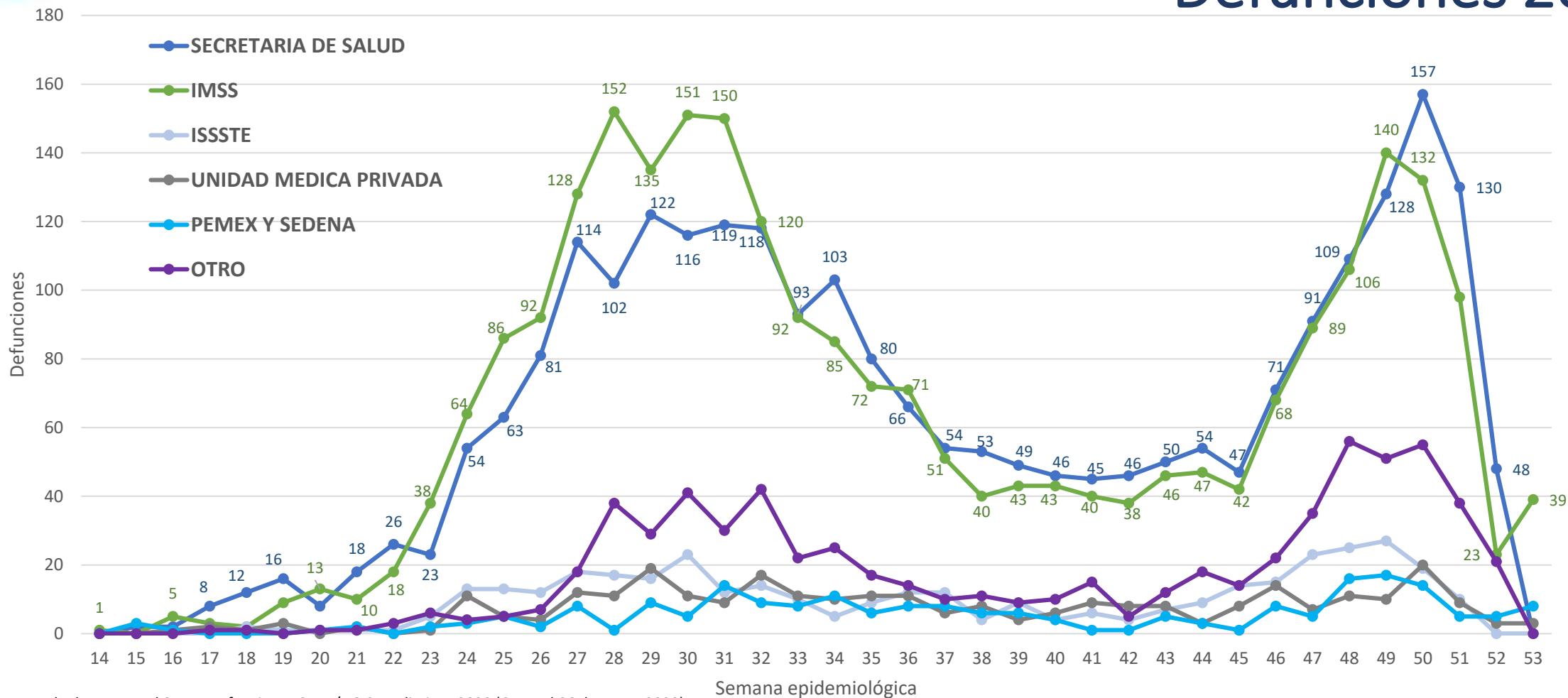


Se cuenta con
77,413
personas
recuperadas al
08 de enero de
2021



Defunciones por COVID-19 (CJE-10 U07.1 Confirmado y U07.2 Sospechoso) por Institución o sitio de ocurrencia, Guanajuato, 2020 (Corte al 06 de enero), a la SE 53

Defunciones 2020



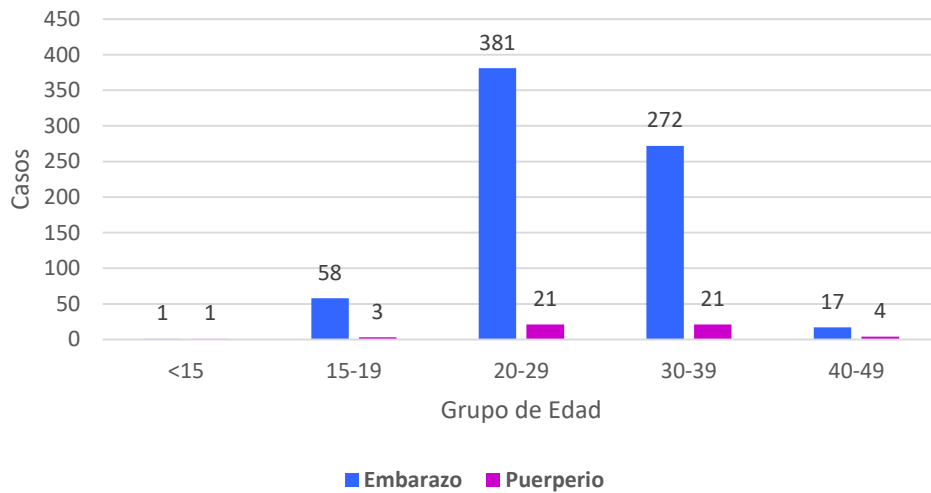
Fuente: Base de datos estatal SINBA Defunciones SEED/DGIS, Preliminar 2020 (Corte al 06 de enero 2020)

Nota: Defunciones por entidad de ocurrencia



Vigilancia en Embarazo y Puerperio

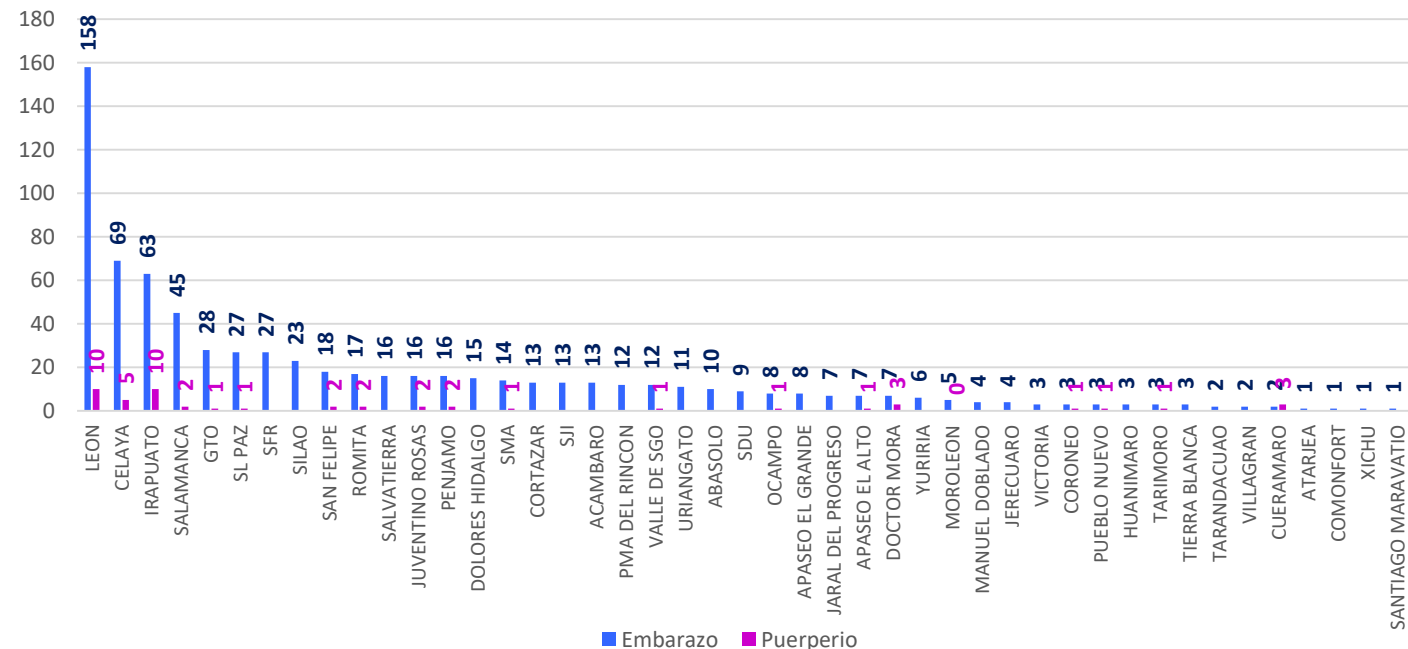
Mujeres Embarazadas y Puérperas confirmadas a COVID-19 según Grupo de Edad



- 729 Embarazadas
- 50 Puérperas

Lo que corresponde al 0.9 %

Mujeres Embarazadas y Puérperas confirmadas a COVID-19 por Municipio de Residencia



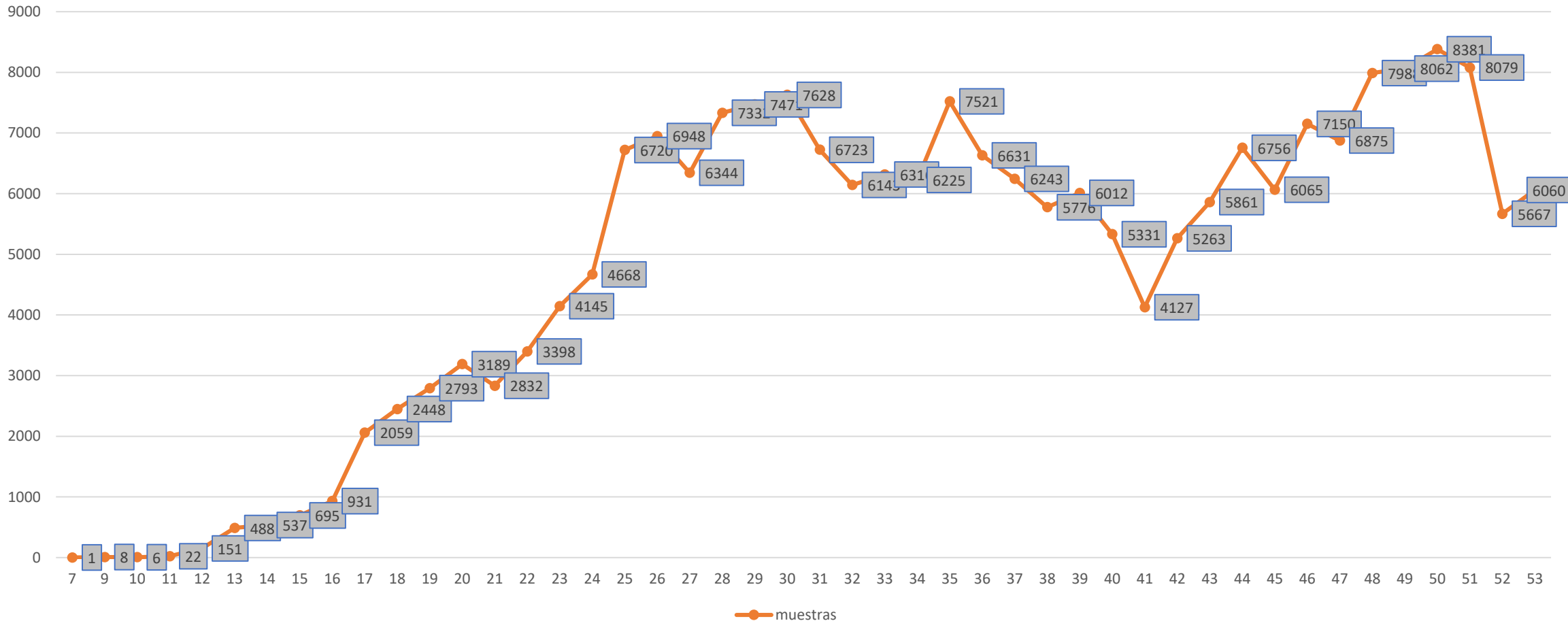
Trimestre	No. Casos	Defunciones
1er trimestre	161	
2do trimestre	253	
3er trimestre	315	1
Puerperio	50	9
TOTAL	779	10



Muestras procesadas por el Sector Salud en el Estado

Global 220,069

muestras



Fuente. Base de datos LESP/ Sector Salud Semana 53 al 04 de enero de 2021.



Vigilancia Hospitalaria

Total de casos Hospitalizados Confirmados	811
---	-----

Pacientes hospitalizados confirmados	
Tipo y condición de Paciente	Núm. Pacientes
Hospitalizado estable	30
Hospitalizado grave	681
Hospitalizado Crítico (intubado)	100

Egresos hospitalarios de pacientes confirmados	
Alta voluntaria	451
Mejoría	6971

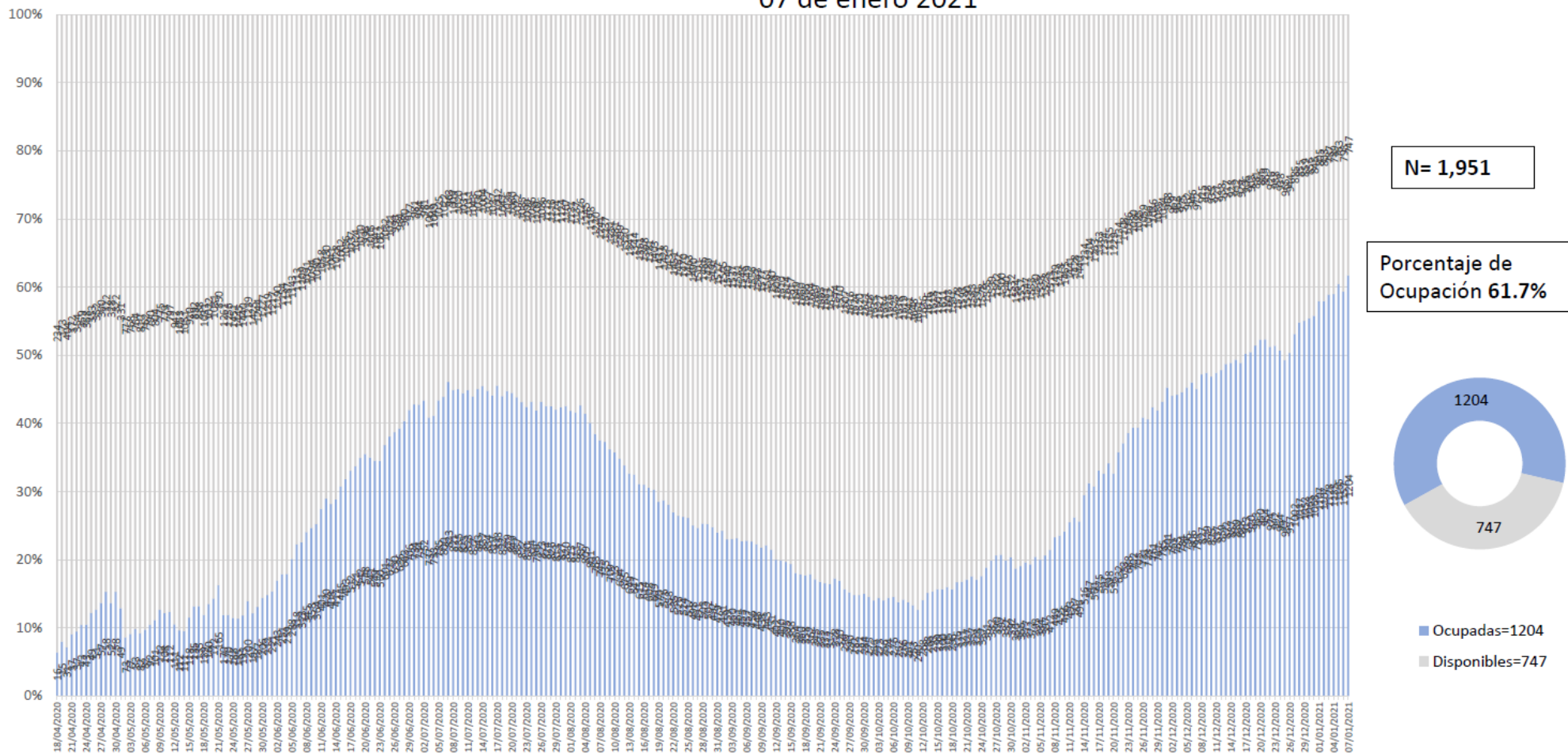
Pacientes hospitalizados pendientes de confirmación por laboratorio para SARS-Cov2	
ISAPEG	109
IMSS	42
ISSSTE	2
PEMEX	3
SEDENA	32
INSTITUCIONES PRIVADAS	1
Total	189





Secretaria de Salud Guanajuato

Disponibilidad total y porcentaje de ocupación de camas reconvertidas IRAG Sector Salud del Estado de Guanajuato 07 de enero 2021



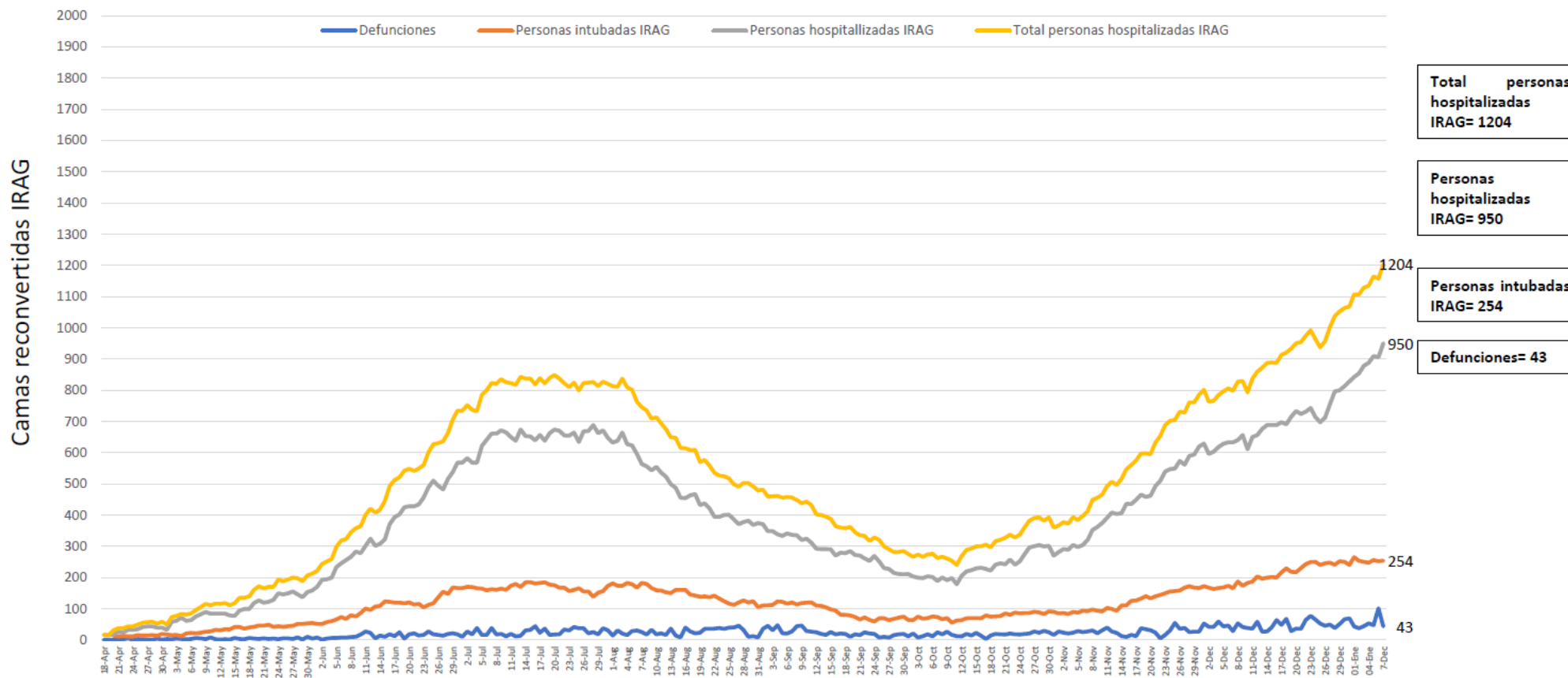
Fuente: Red Negativa IRAG AAMATES 07 de enero 20:00hrs



Secretaria de Salud Guanajuato

Ocupación camas reconvertidas IRAG Sector Salud del Estado de Guanajuato (sin ventilador y con ventilador)

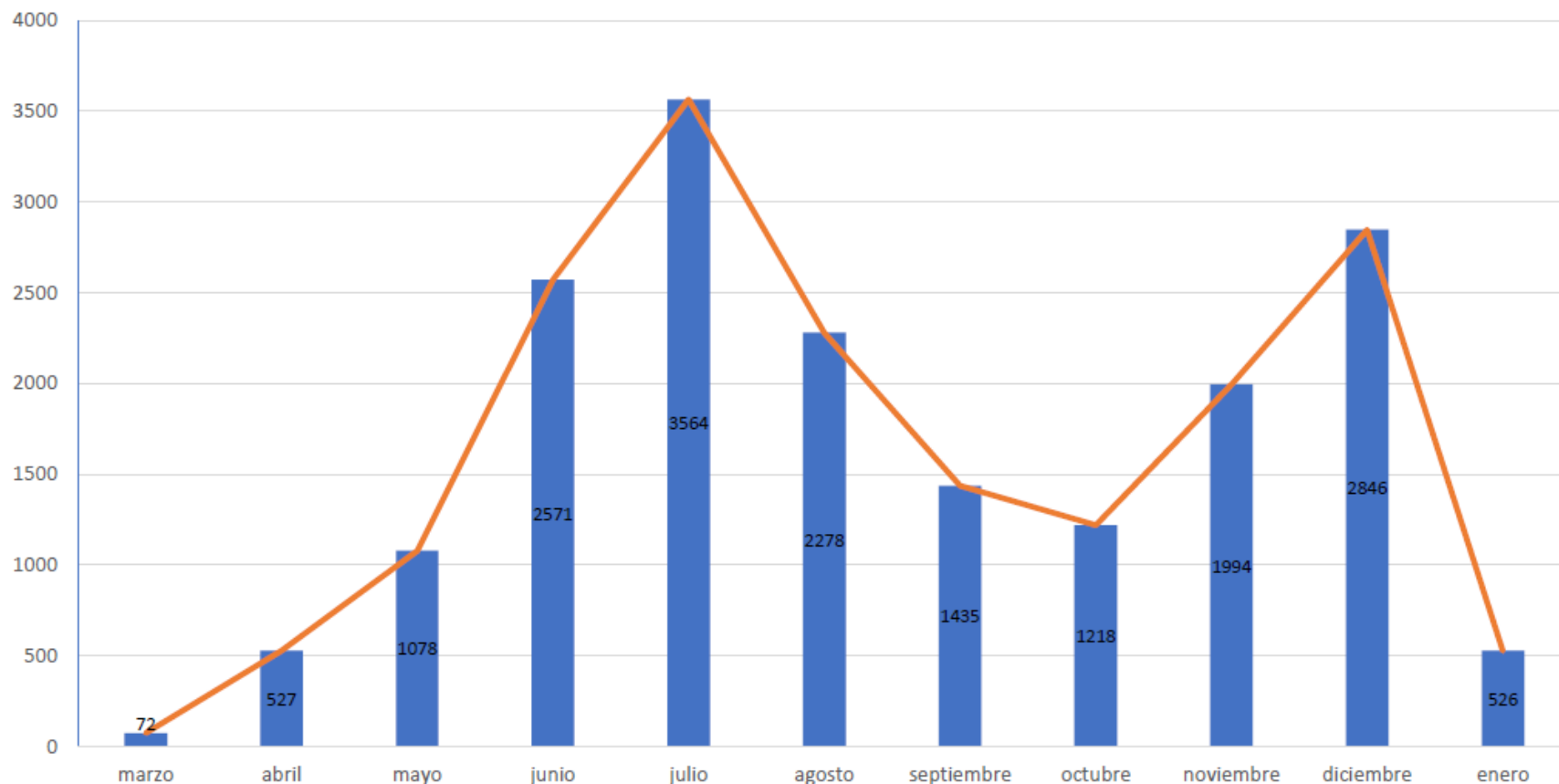
07 de enero 2021



Fuente: Red Negativa AAMATES 07 de enero 2021 20:00hrs

Camas disponibles IRAG sin ventilador	Camas disponibles IRAG con ventilador	Camas ocupadas IRAG sin ventilador	Camas ocupadas IRAG con ventilador	% ocupación camas IRAG sin ventilador	% ocupación camas IRAG con ventilador	% ocupación camas IRAG TOTALES
196	551	950	254	82.9%	31.5%	61.7%

Total de atenciones por IRAG del Sector Salud en el Estado de Guanajuato



Fuente: Red Negativa AAMATES 07 de enero 2021 20:00hrs

Fuente: Reporte diario del Sector Salud del Estado de Guanajuato, fecha corte marzo- 6 de enero 2021



Disponibilidad de camas nacional

COVID-19 México: Disponibilidad camas con ventilador



Fase 3

7 enero, 2021

entidades

2

con **más del 70%** de ocupación

CDMX 84%
Edo. Mex. 79%

5

con **entre 69% y 50%** de ocupación

N.L. 68%
B.C. 62%
Hidalgo 54%
Tlaxcala 52%
Querétaro 51%

25

con **menos del 50%** de ocupación



46%
ocupación nacional

10,245 totales

5,499 disponibles

4,746 ocupadas

FUENTE: RED IRAG, acumulado del 05 enero, 2021. - SSA/SPPS/DGTI/SERVICIOS DE SALUD ESTATALES



Casos confirmados de COVID-19 por ocupación

TABLA. OCUPACIÓN DE CASOS CONFIRMADOS A SARS-CoV-2 (Registrados en Guanajuato)

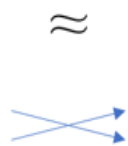
Lugar	OCUPACIÓN	%
1	EMPLEADOS	24.77
2	HOGAR	18.33
3	ESTUDIANTES	6.22
4	OBREROS	4.88
5	PERSONAL DE ENFERMERÍA	4.87
6	COMERCIANTES DE MERCADOS FIJOS O AMBULANTES	4.47
7	OTROS PROFESIONISTAS	3.87
8	JUBILADO / PENSIONADO	3.61
9	OTROS TRABAJADORES DE LA SALUD	3.28
10	MEDICOS	3.22
11	DESEMPLEADOS	2.81
12	MAESTROS	1.69
13	CAMPESINOS	1.30
14	CHOFERES	1.27
15	GERENTES O PROPIETARIOS DE EMPRESAS O NEGOCIOS	0.28
16	DENTISTAS	0.19
17	LABORATORISTAS	0.16
	OTROS	14.77
	TOTAL	100.00

Actualizado al 25 de diciembre

TABLA. OCUPACIÓN DE CASOS CONFIRMADOS A SARS-CoV-2 (Registrados en Guanajuato)

Lugar	OCUPACIÓN	%
1	EMPLEADOS	24.69
2	HOGAR	18.39
3	ESTUDIANTES	6.22
4	PERSONAL DE ENFERMERÍA	4.91
5	OBREROS	4.84
6	COMERCIANTES DE MERCADOS FIJOS O AMBULANTES	4.48
7	OTROS PROFESIONISTAS	3.84
8	JUBILADO / PENSIONADO	3.64
9	OTROS TRABAJADORES DE LA SALUD	3.28
10	MEDICOS	3.23
11	DESEMPLEADOS	2.83
12	MAESTROS	1.69
13	CAMPESINOS	1.31
14	CHOFERES	1.25
15	GERENTES O PROPIETARIOS DE EMPRESAS O NEGOCIOS	0.28
16	DENTISTAS	0.19
17	LABORATORISTAS	0.16
	OTROS	14.75
	TOTAL	100

Actualizado al 01 enero



Ocupaciones de Riesgo

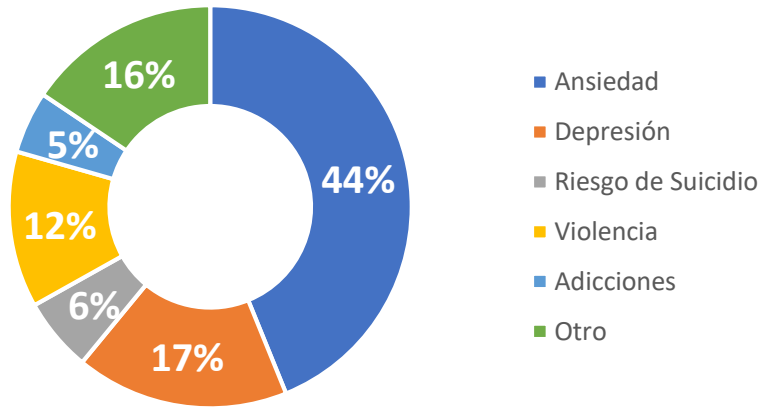
Las ocupaciones se actualizan semanalmente

Las ocupaciones con mayor número de casos de COVID19 en el estado, continúan siendo los empleados, personas dedicadas al hogar y estudiantes, ocupando los 3 primeros lugares.

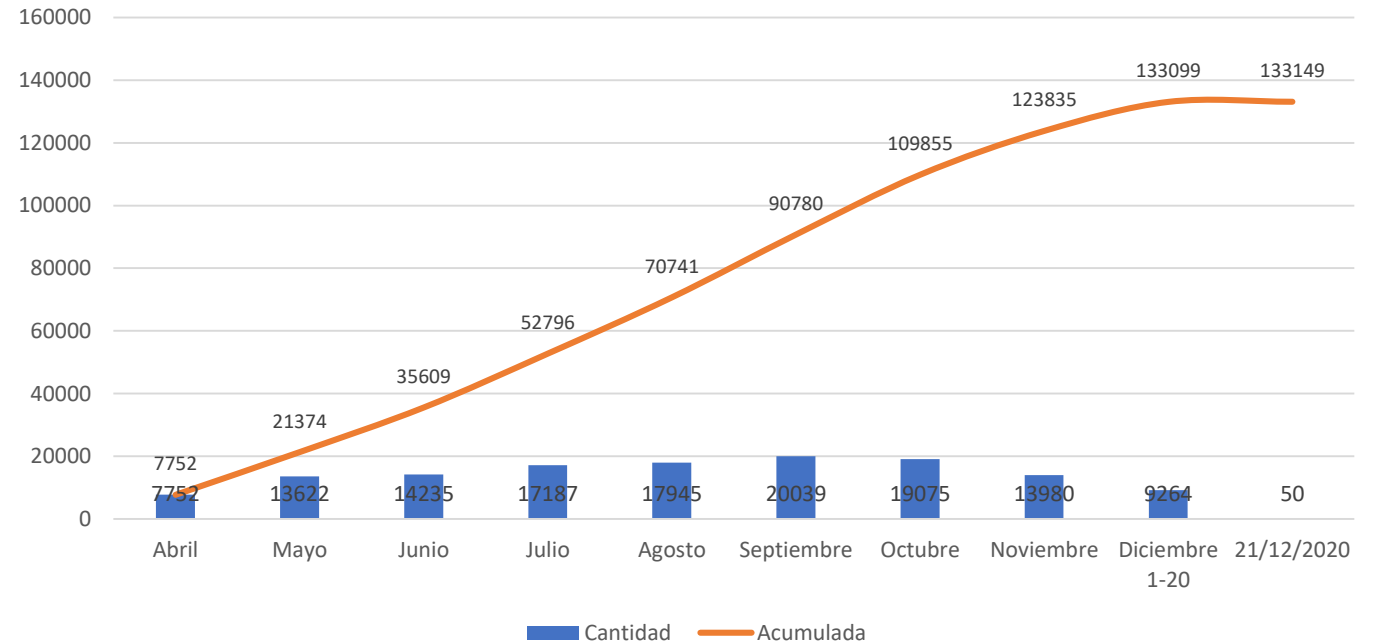


ATENCIÓN PSICOLÓGICA Y PSIQUIÁTRICA PRESENCIAL, VÍA TELEFÓNICA Y POR CHAT

INTERVENCIONES POR MOTIVO



Atención psicológica y psiquiátrica



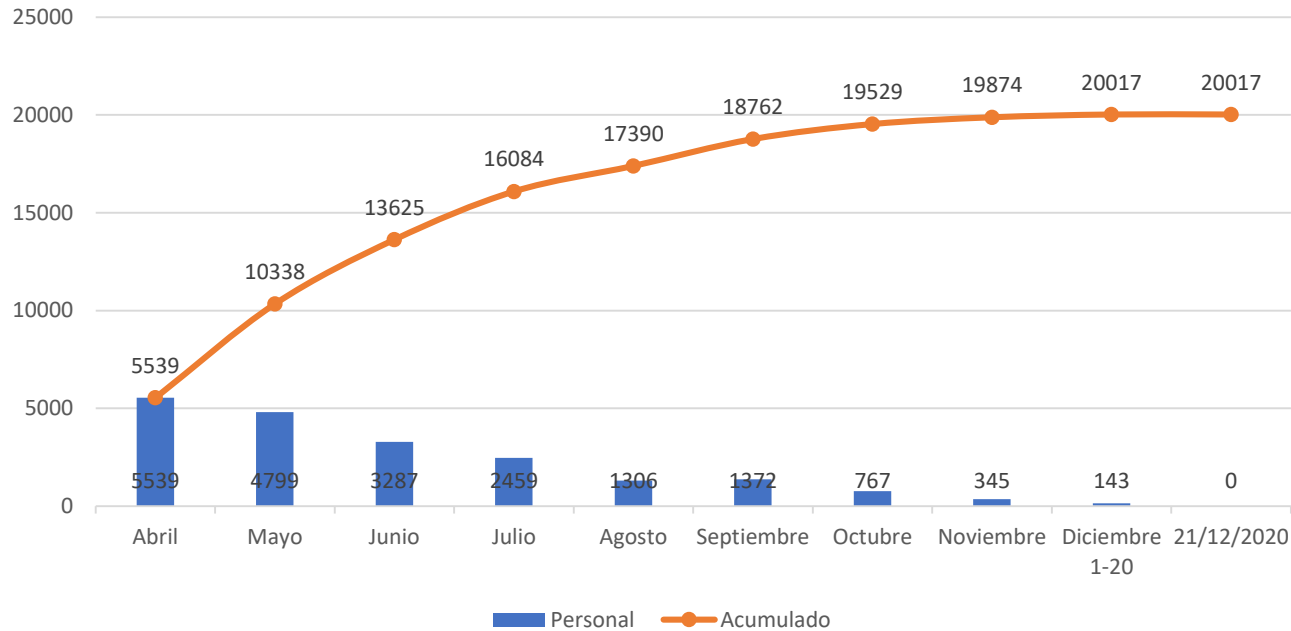
N= 133,149



CONTENCIÓN PSICOEMOCIONAL A PERSONAL DE SALUD

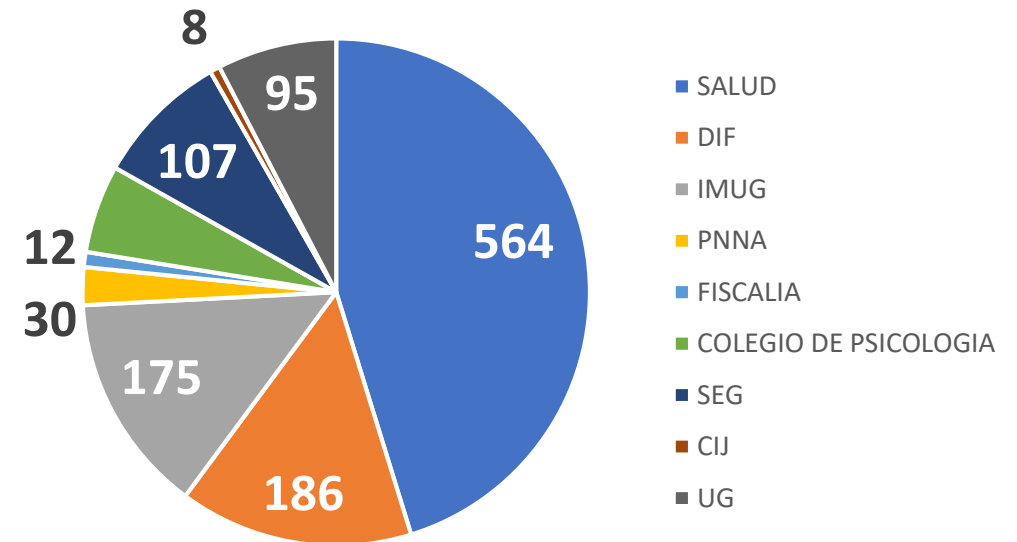


CONTENCIÓN PSICOEMOCIONAL A PERSONAL DE SALUD



N= 20,017

PERSONAL DE LA RED ESTATAL DE SALUD MENTAL



N= 1,247



Fases de una pandemia (OMS)

FASE 0	✓ Se reporta la aparición de un nuevo virus y los primeros contagios en una región.
FASE 1	✓ Se oficializa el inicio de la pandemia . ✓ Cada país registra sus primeros casos de importación.
FASE 2	✓ Inician las transmisiones locales, aumentan los números de contagios y defunciones.
FASE 3	✓ Termina la pandemia en el epicentro y otras regiones del mundo se ven afectadas.
FASE 4	✓ Se hace un recuento del impacto de la pandemia.
FASE 5	✓ Fin de la pandemia decretado por la OMS.



Acciones

Plan de Acción
GTO
Cuidándonos Todas y Todos

Semáforo Estatal para la Reactivación

Mantener la actividad económica depende de **TODOS**.
Seamos responsables cuidando nuestra salud.

#UnidosSomosGrandeza

ESTATUS ACTUAL

ROJO



Acciones en colonias y municipios prioritarios



- Uso del cubrebocas y que sea utilizado de manera adecuada (evitar compartirlo).
- Protección de ojos (lentes o caretas)
- Lavado frecuente de manos
- Medidas de sana distancia dentro y fuera de sus hogares (evitar aglomeraciones) .



- Cuidado de la salud.
 - Procurando una alimentación oportuna y suficiente (identificación de personas con apoyo de despensa).
 - Autocuidado.
 - Identificación de casos sospechosos.



- Mejoramiento de las condiciones de la vivienda (limpieza general con detergente o cloro, descacharrización, cuidado del agua).
- Organización de espacios domiciliarios y búsqueda de mejoramiento de ventilación.



- Cuidado de las personas por COVID en casa
- Identificación de señales de alarma y saben a donde referir a las personas
- Cuidado de personas con enfermedades crónicas
- Identificación de los módulos de orientación y/o líneas de apoyo.



- Entornos saludables
- Entornos saludables (Disponibilidad de agua potable) .
- Cuidado de espacios comunitarios (canchas, parques, jardines, centros religiosos).



Acciones en colonias y municipios prioritarios

Actividad permanente para que la población las asuma como parte de su vida diaria.



¡Contamos contigo!

Infórmate:

coronavirus.guanajuato.gob.mx

800 0044 800
y 800 627 2583





Acciones en colonias y municipios prioritarios

ESCUADRÓN ANTI-COVID¹⁹



¡Terminemos con la transmisión del coronavirus!

Recuerda las medidas de protección para ti y tu familia.

No te automediques.

guanajuato.gob.mx



@gobiernogto

#UnidosSomosGrandeza



¡GRACIAS!

GOBIERNO DEL ESTADO DE GUANAJUATO

