

GUANAJUATO

Gobierno del Estado · Secretaría de Salud

Reporte de casos Covid-19

01 de mayo del 2021



COVID-19: Panorama Mundial

Región	Américas	Europa	Asia Sudoriental	Mediterráneo Oriental	África	Pacífico Occidental
Casos en las últimas 24 h	223,217	180,677	402,972	47,374	4,830	19,316
% de distribución de casos en las últimas 24 h	25.4%	20.6%	45.9%	5.4%	0.5%	2.2%

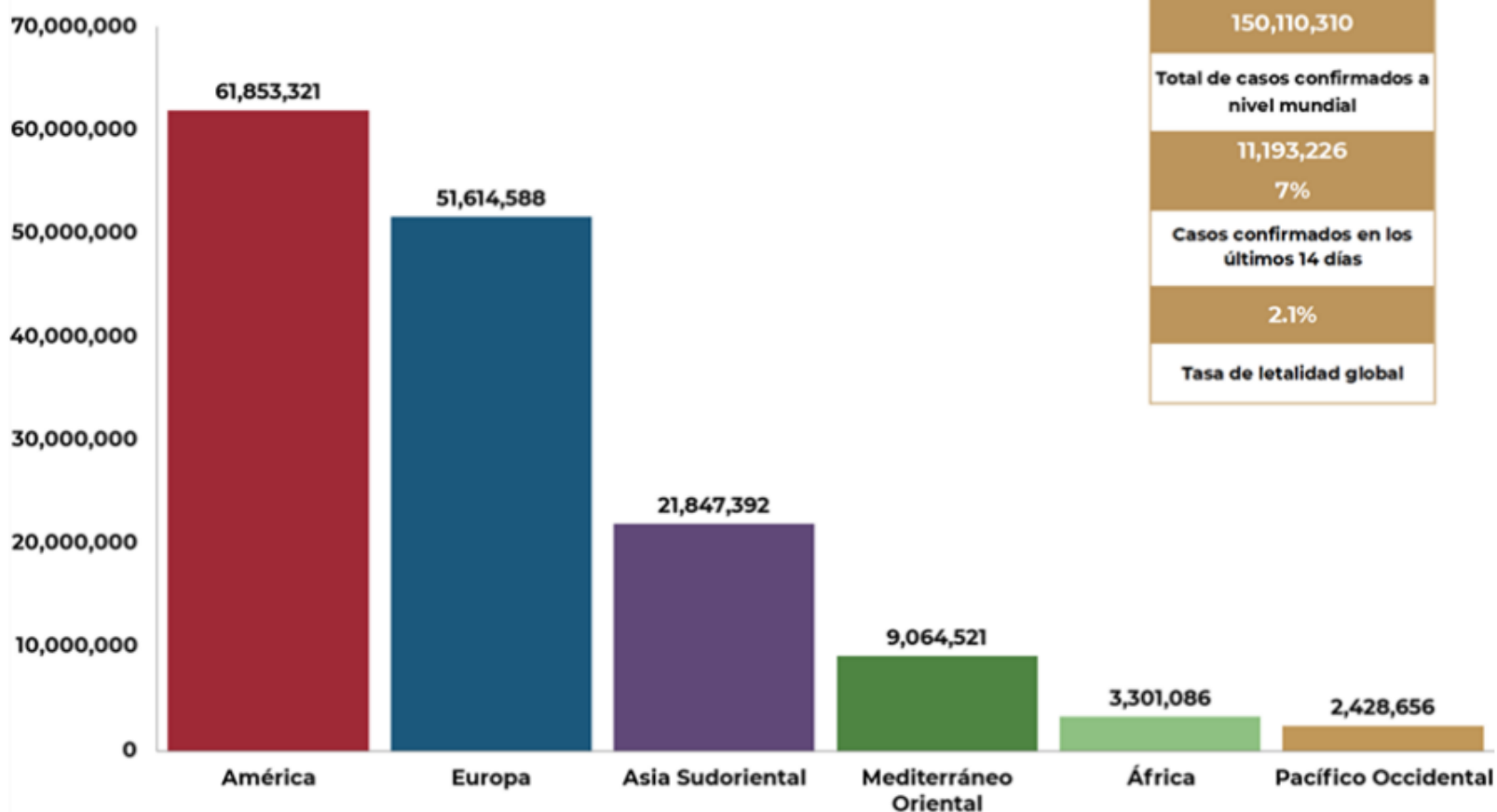
150,110,310
Casos confirmados

Tasa de letalidad global 2.1 %

222 Países, los casos en las seis regiones de la OMS

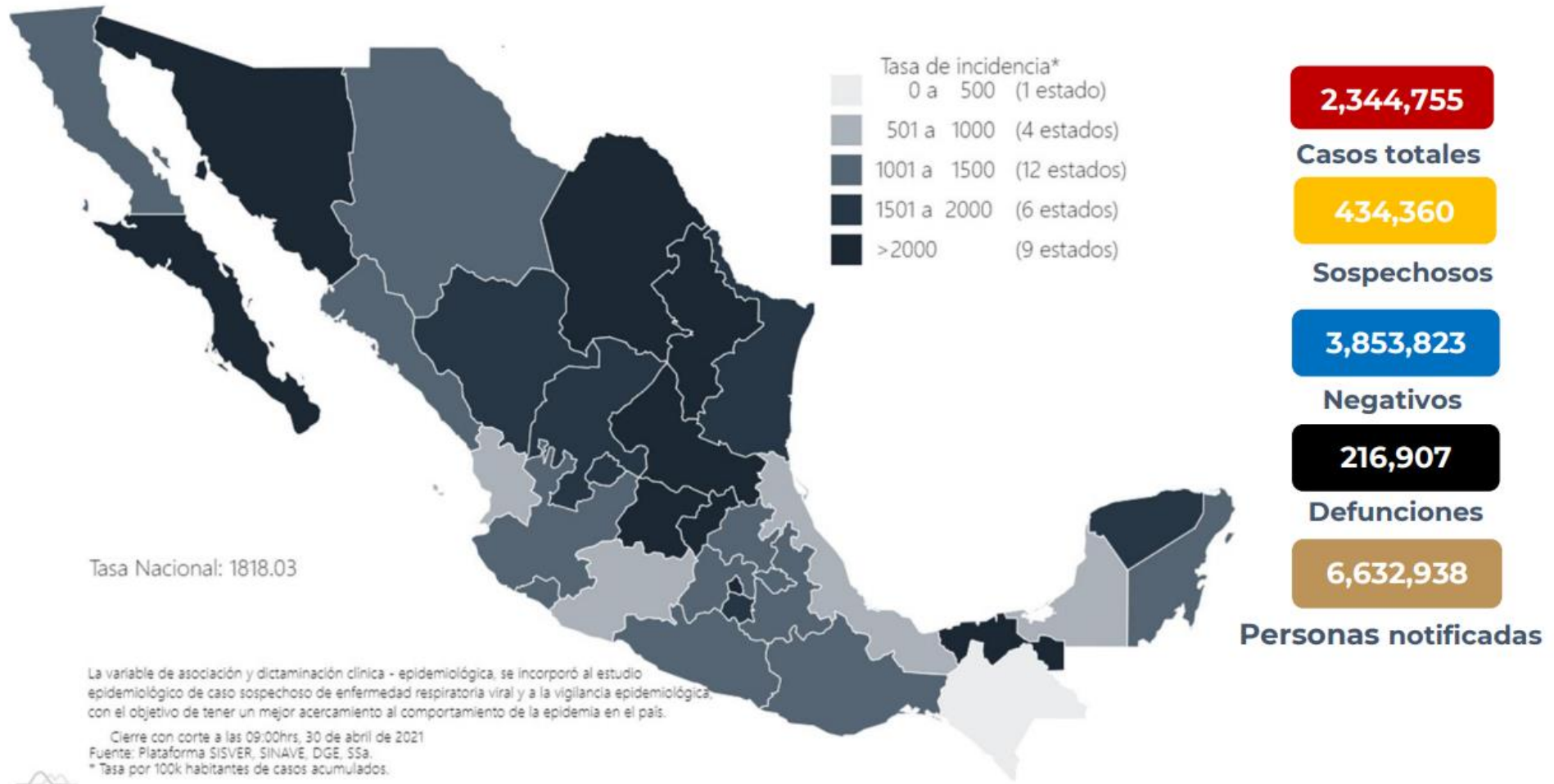
3,158,792 Defunciones

Gráfico 1. Distribución de casos acumulados de COVID-19 por SARS-CoV-2 por regiones de la OMS.

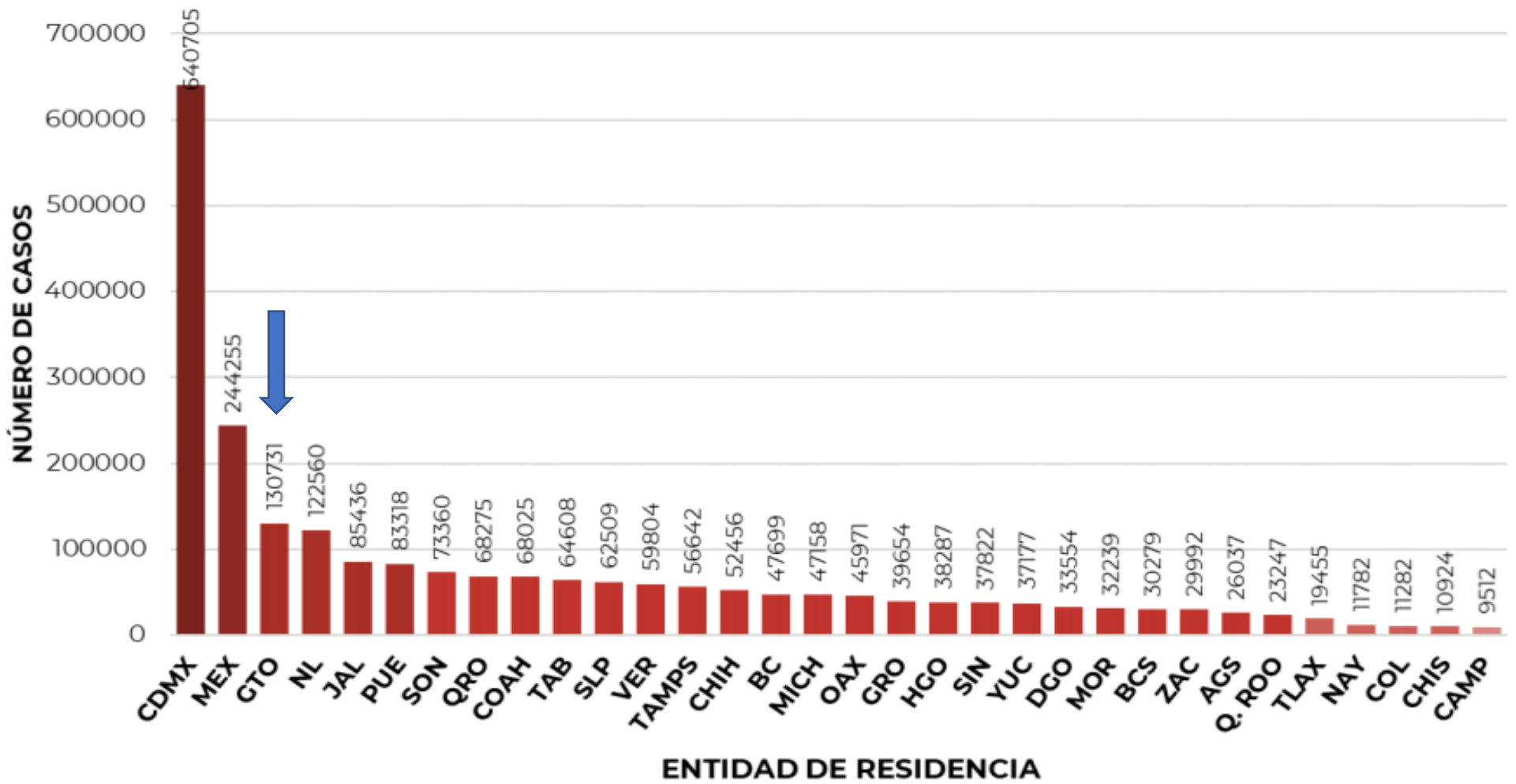


Panorama Nacional

Imagen 1. Mapa con la distribución de la tasa de incidencia de casos acumulados de COVID-19 por entidad de residencia.



Panorama Nacional



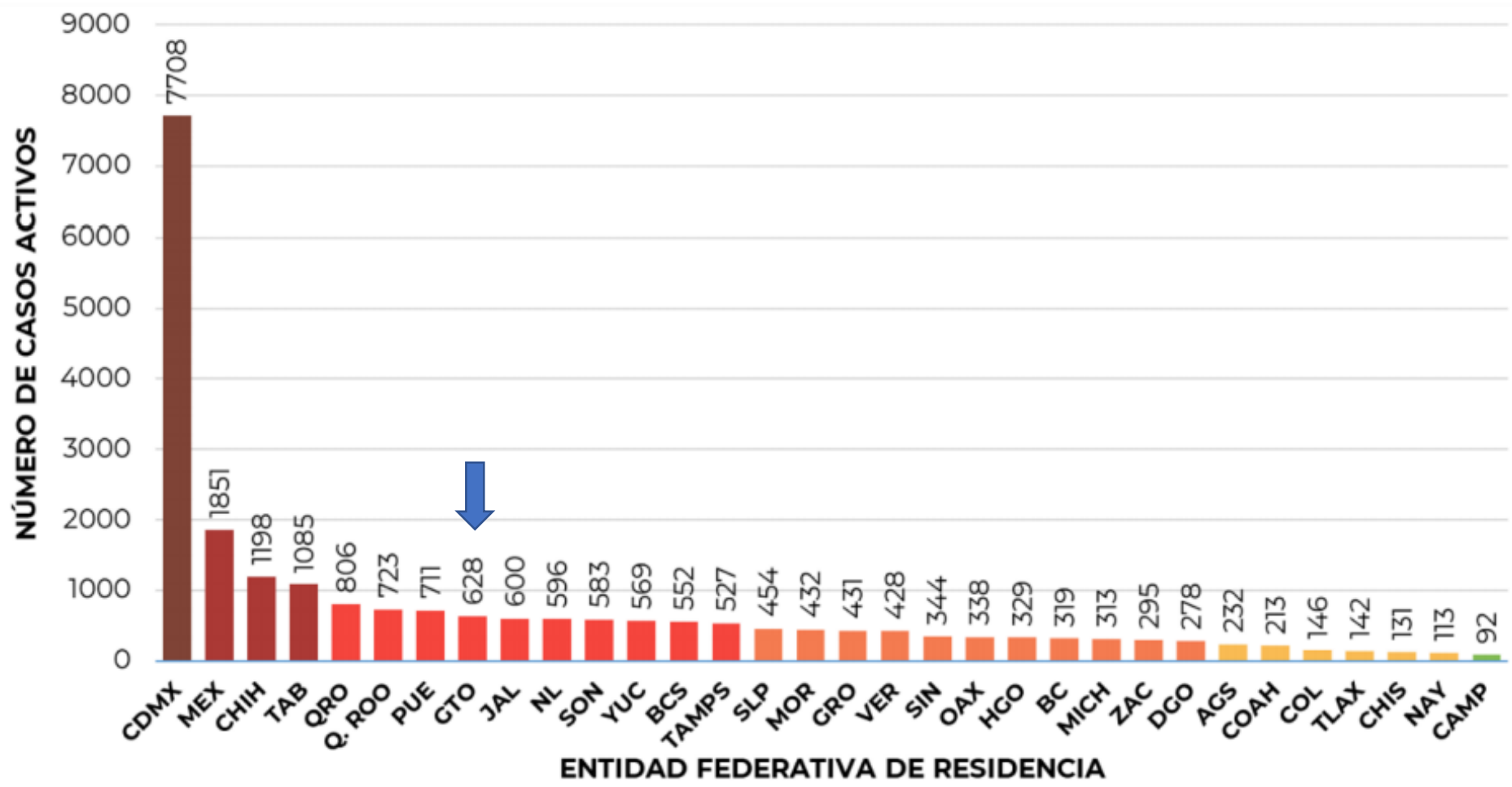
2,344,755
Confirmados
acumulados

23,167
Confirmados
activos

Guanajuato
ocupa 3° Lugar
concentrando
el 5.5% del
total de casos
en el país

Fuente: informe técnico diario/DGE

Panorama Nacional

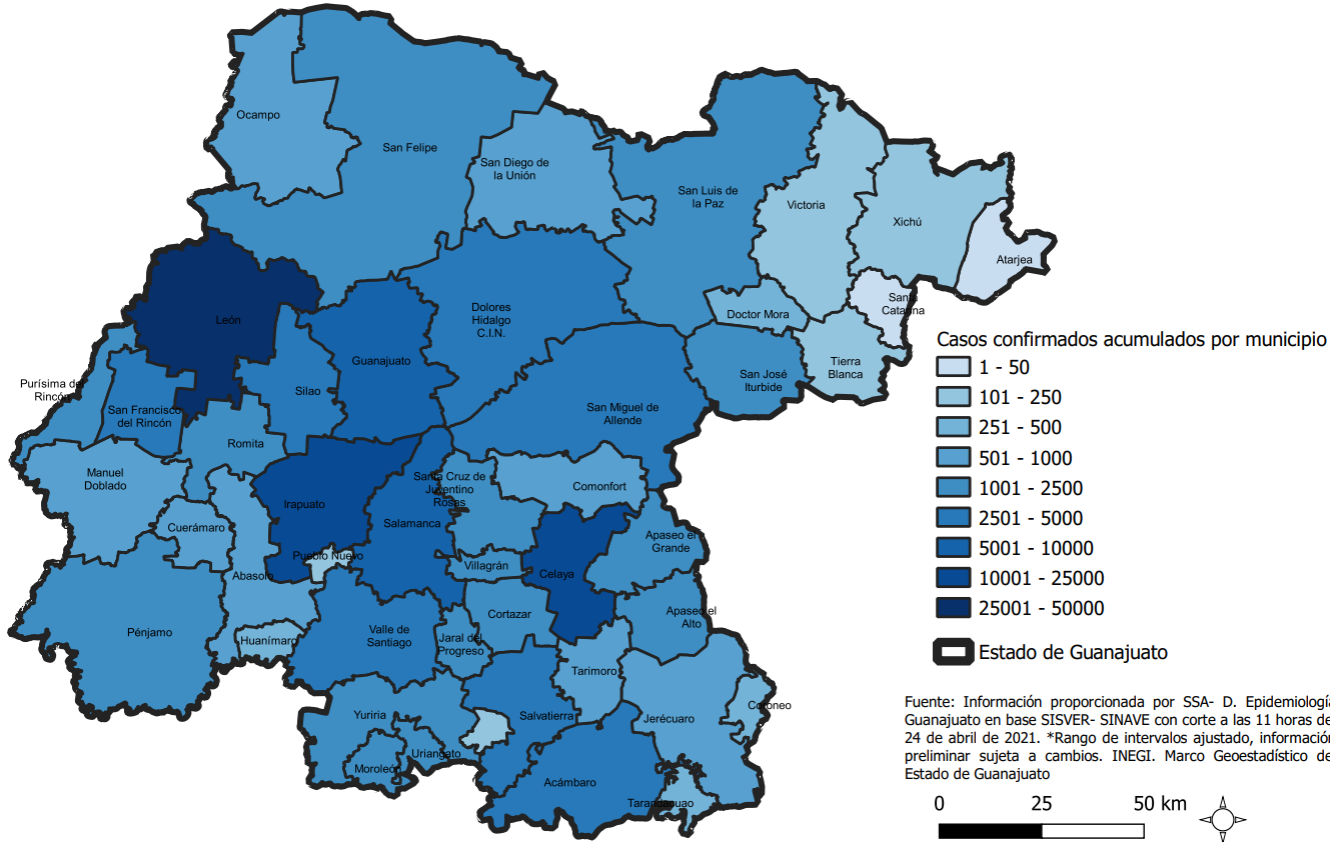


23,167
Confirmados
activos

Guanajuato,
8° lugar
en casos
confirmados
activos
con el 2.7 %

Vigilancia Epidemiológica

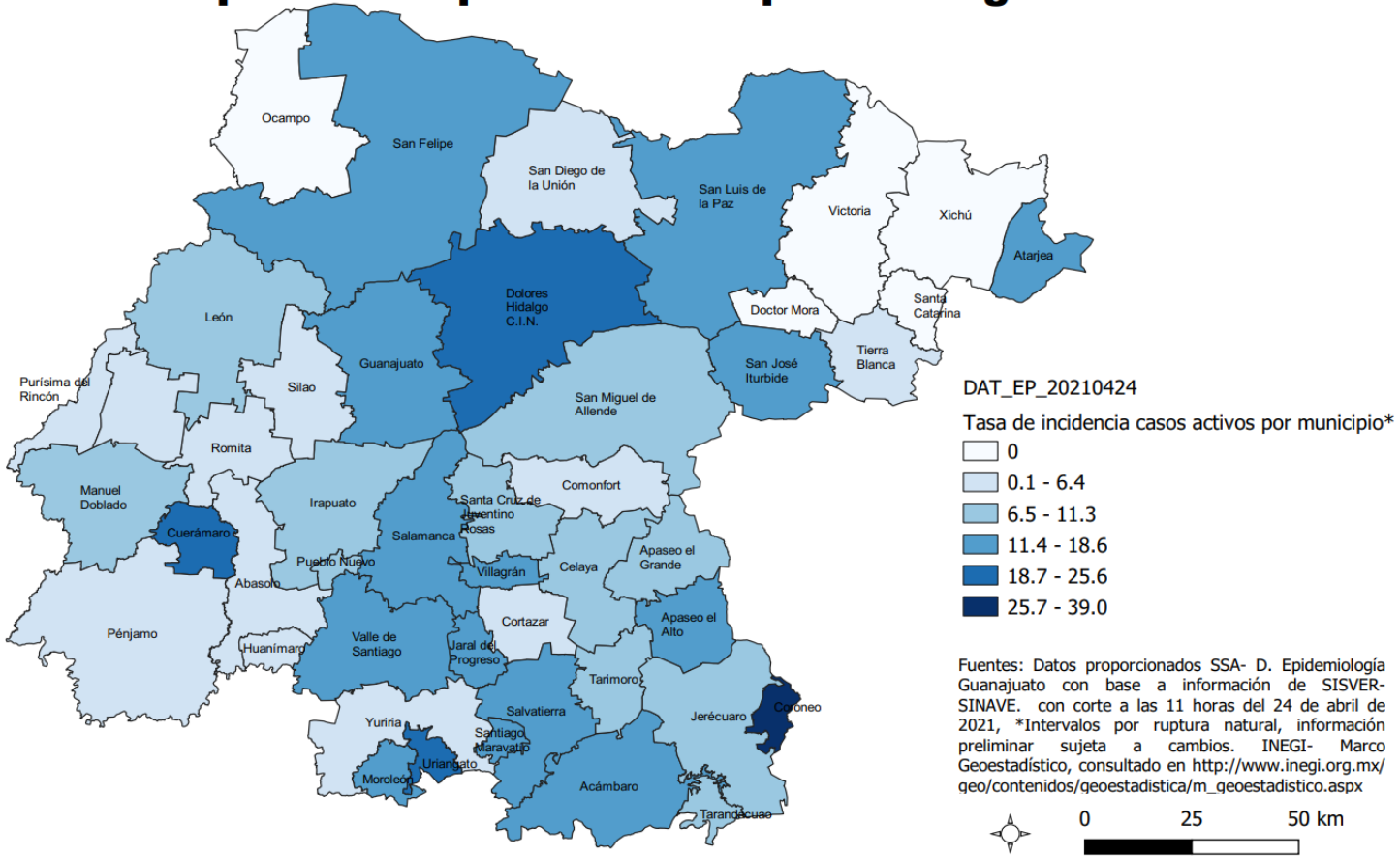
Casos confirmados acumulados por municipio semana epidemiológica 16



CASOS ESTUDIADOS	289,123	100%
NEGATIVOS	157,194	54.4%
CONFIRMADOS HOY	84	84
<u>TOTAL DE CONFIRMADOS</u>	131,929	45.6%
		Del total de estudiados
CASOS EN INVESTIGACIÓN	712	712
CASOS RECUPERADOS	119,330	90.5%
		Del total de confirmados
DEFUNCIONES	10,880	3.8%
		Del total de estudiados
CASOS COMUNITARIOS	131,773	99.9%
		Del total de confirmados
CASOS ACTIVOS	699	0.5%
		Del total de confirmados

Incidencia de casos activos por municipios

Tasa de incidencia de casos activos por 100,000 habitantes por municipio semana epidemiológica 16



Tasa de incidencia estatal acumulada

2100
x 100 mil hab.

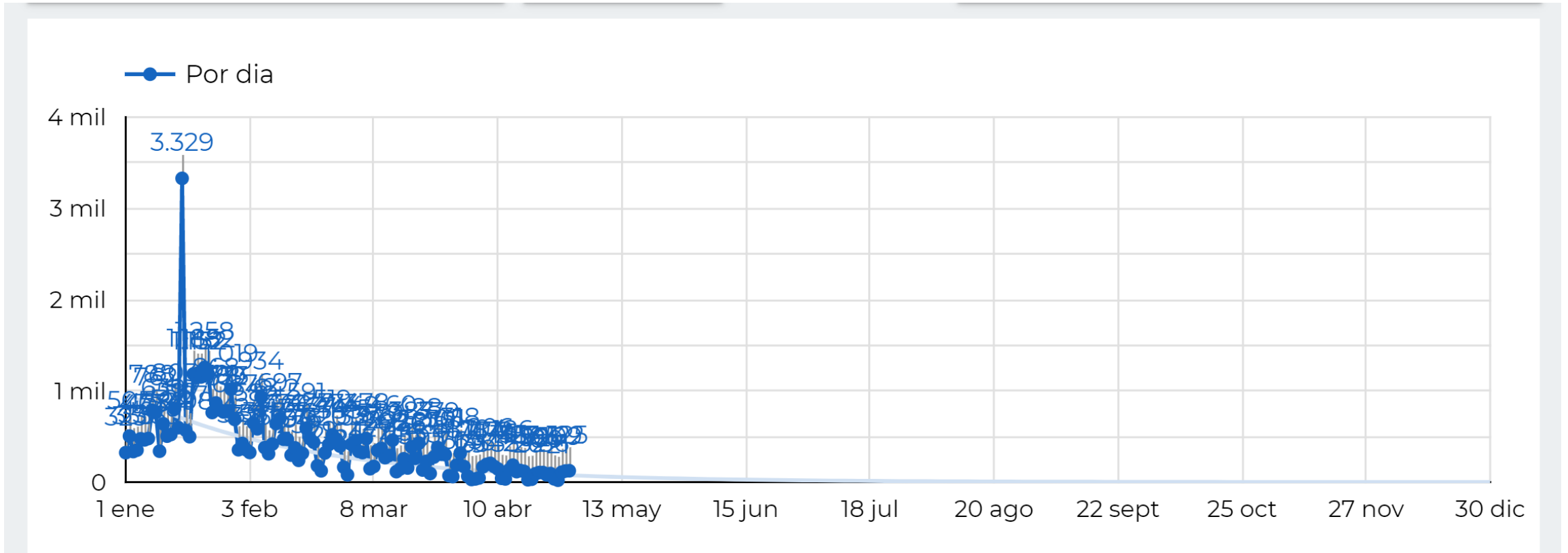
Tasa de incidencia nacional acumulada

1818
x 100 mil hab.

Tasa de incidencia estatal de activos

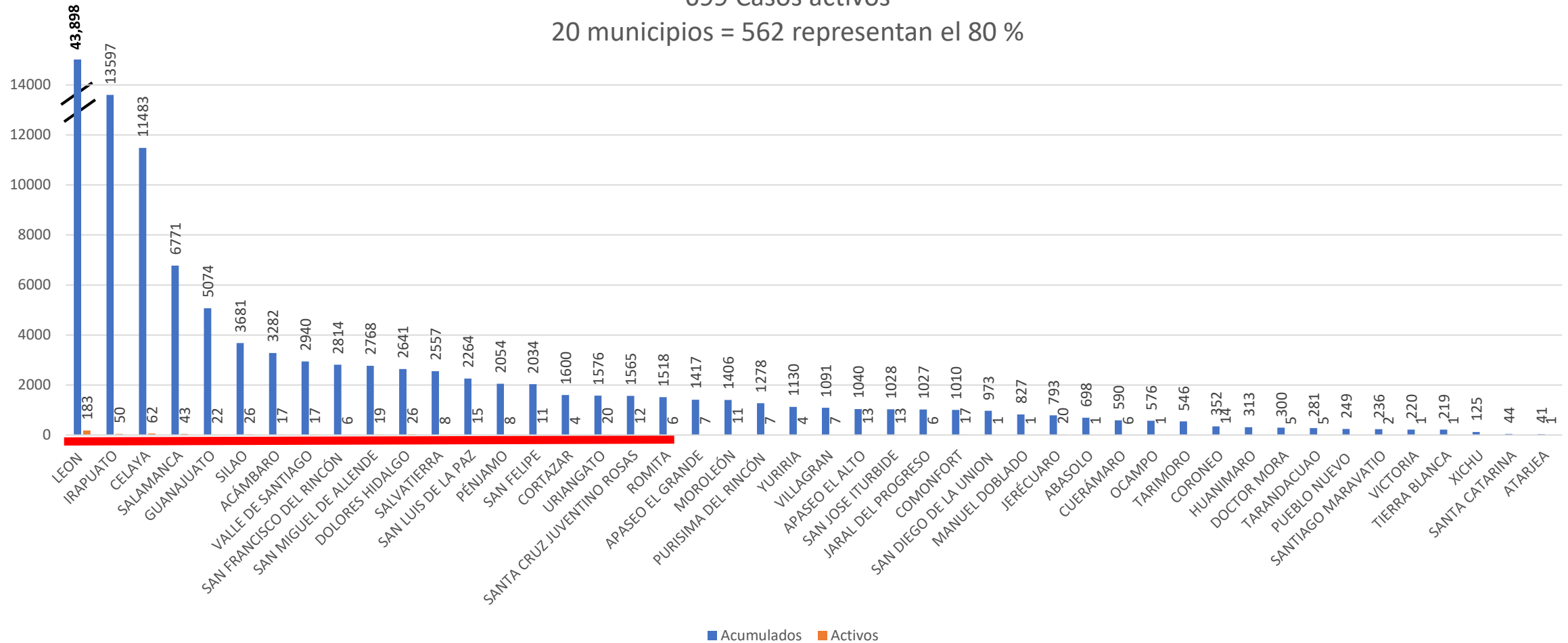
11.1
x 100 mil hab.

Curva de casos confirmados por día de publicación

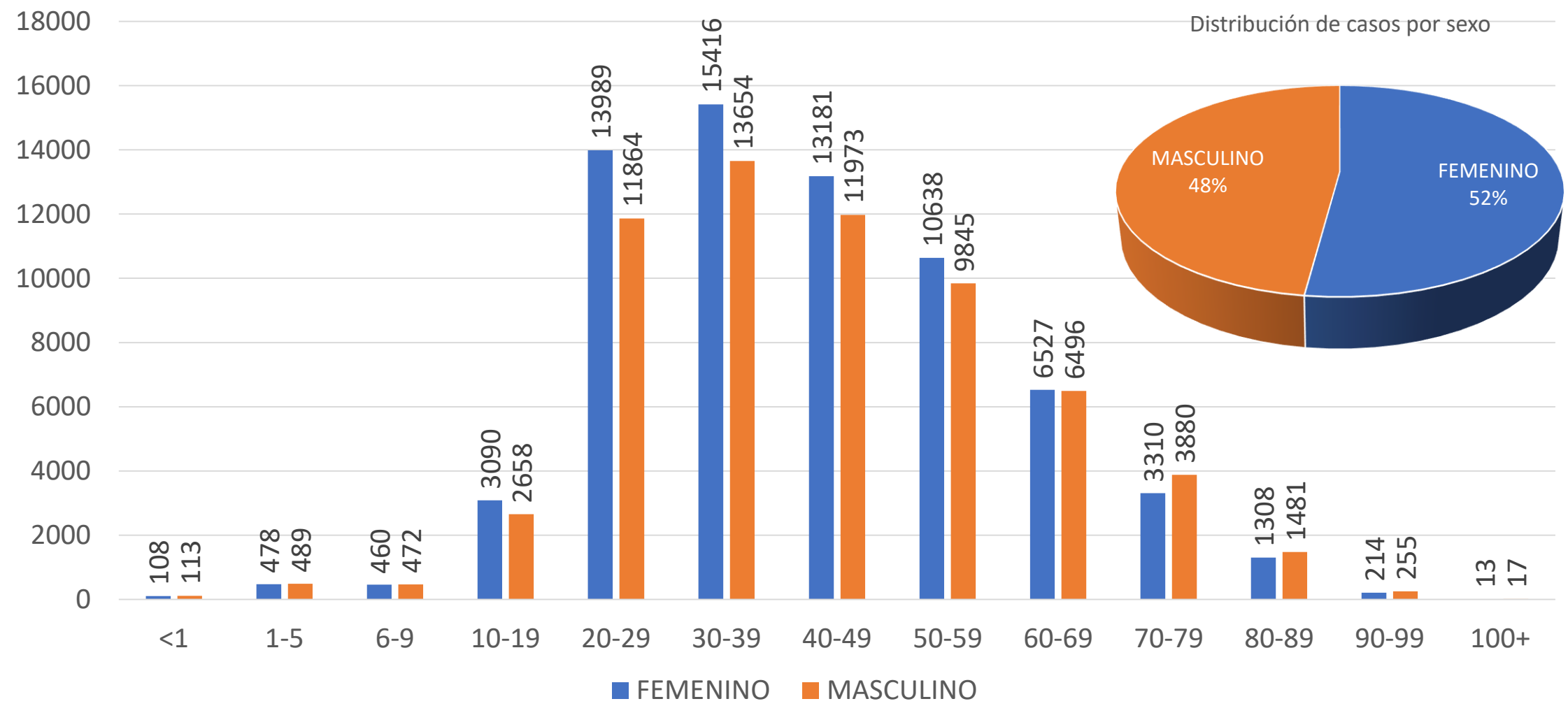


Casos acumulados y casos activos por Municipio

699 Casos activos
20 municipios = 562 representan el 80 %

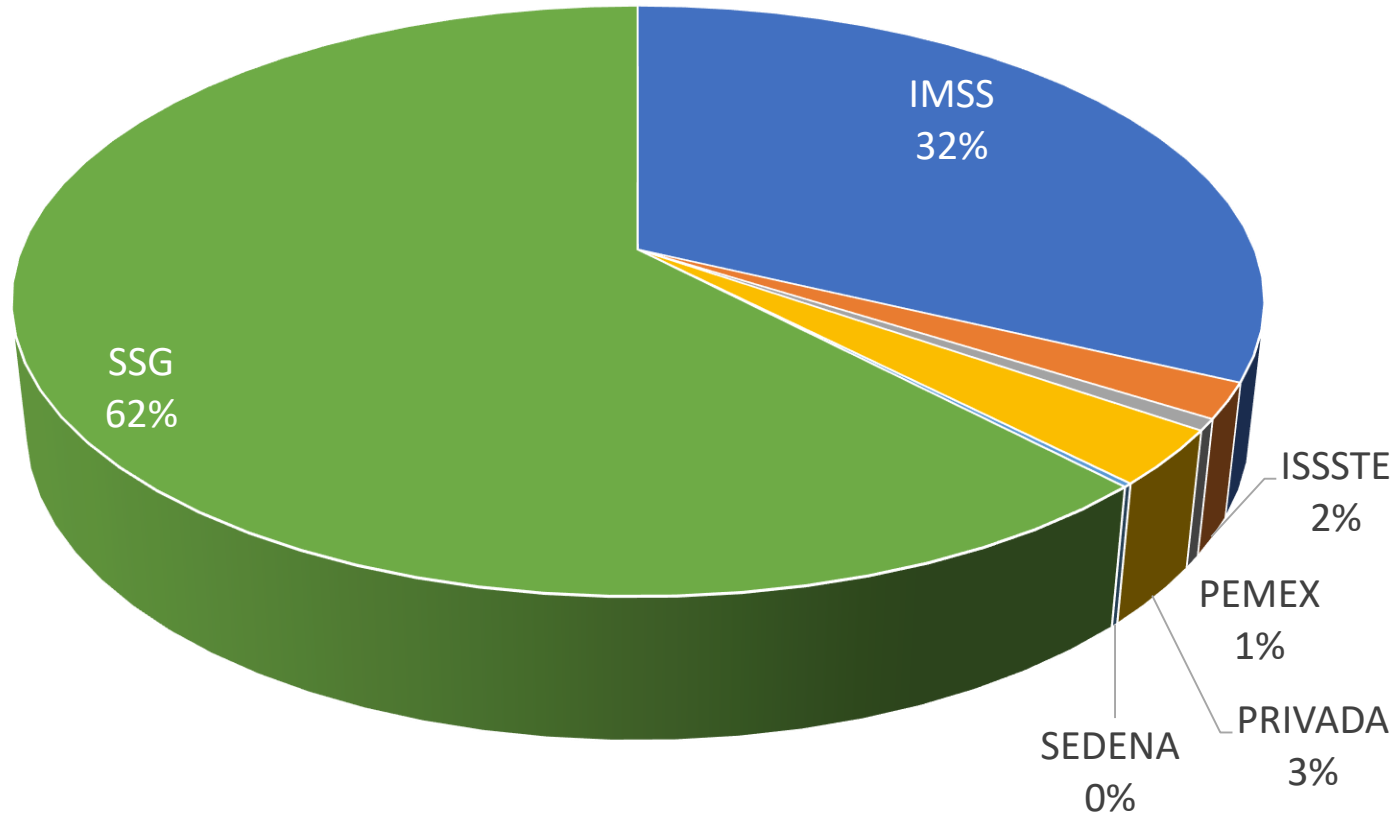


Casos confirmados por edad y sexo



Casos confirmados por sector

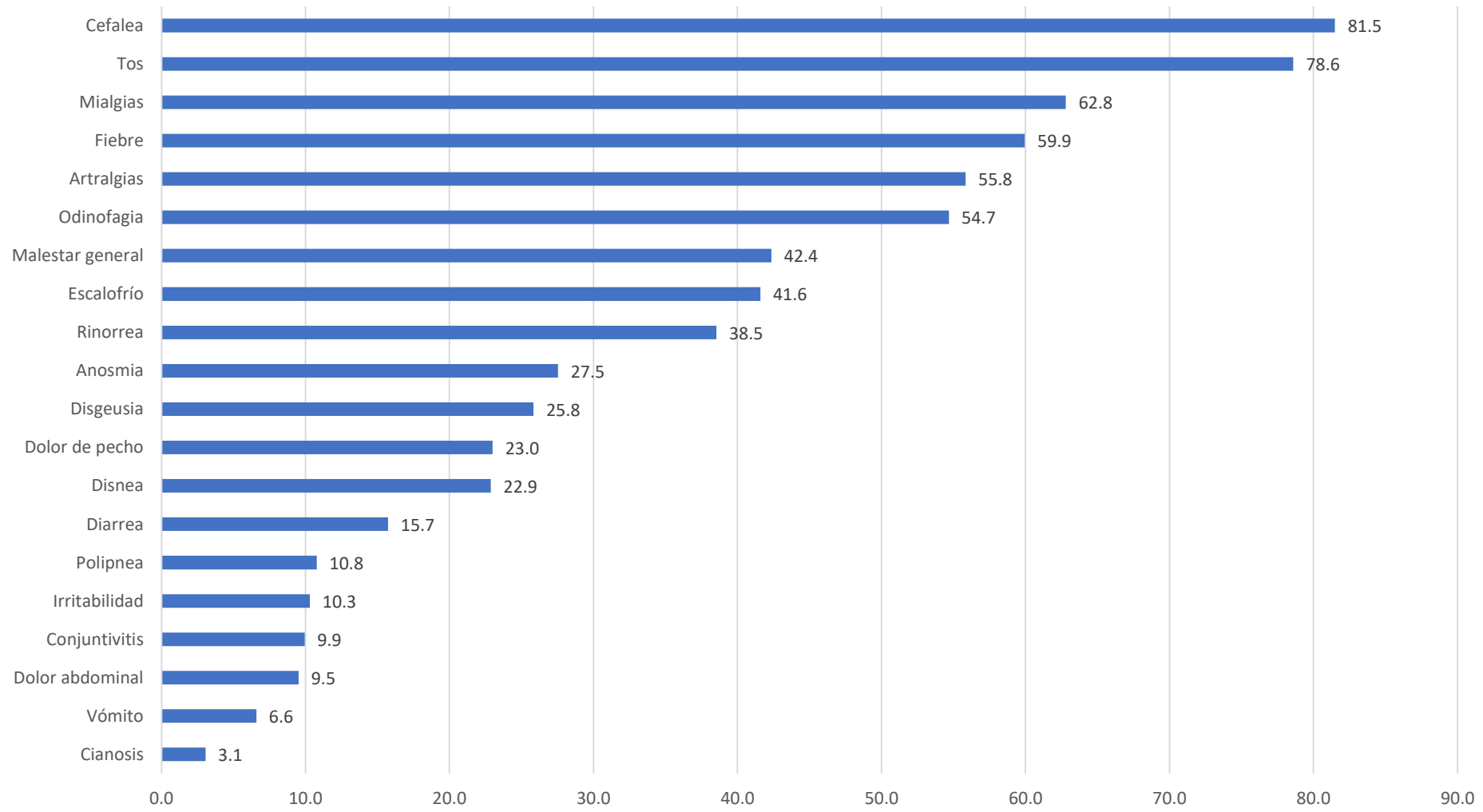
Frecuencia



El **45.6 %** de los casos estudiados en todo el sector, resultó confirmado a COVID19, con **131,929** casos acumulados.

Caracterización de casos confirmados

Porcentaje

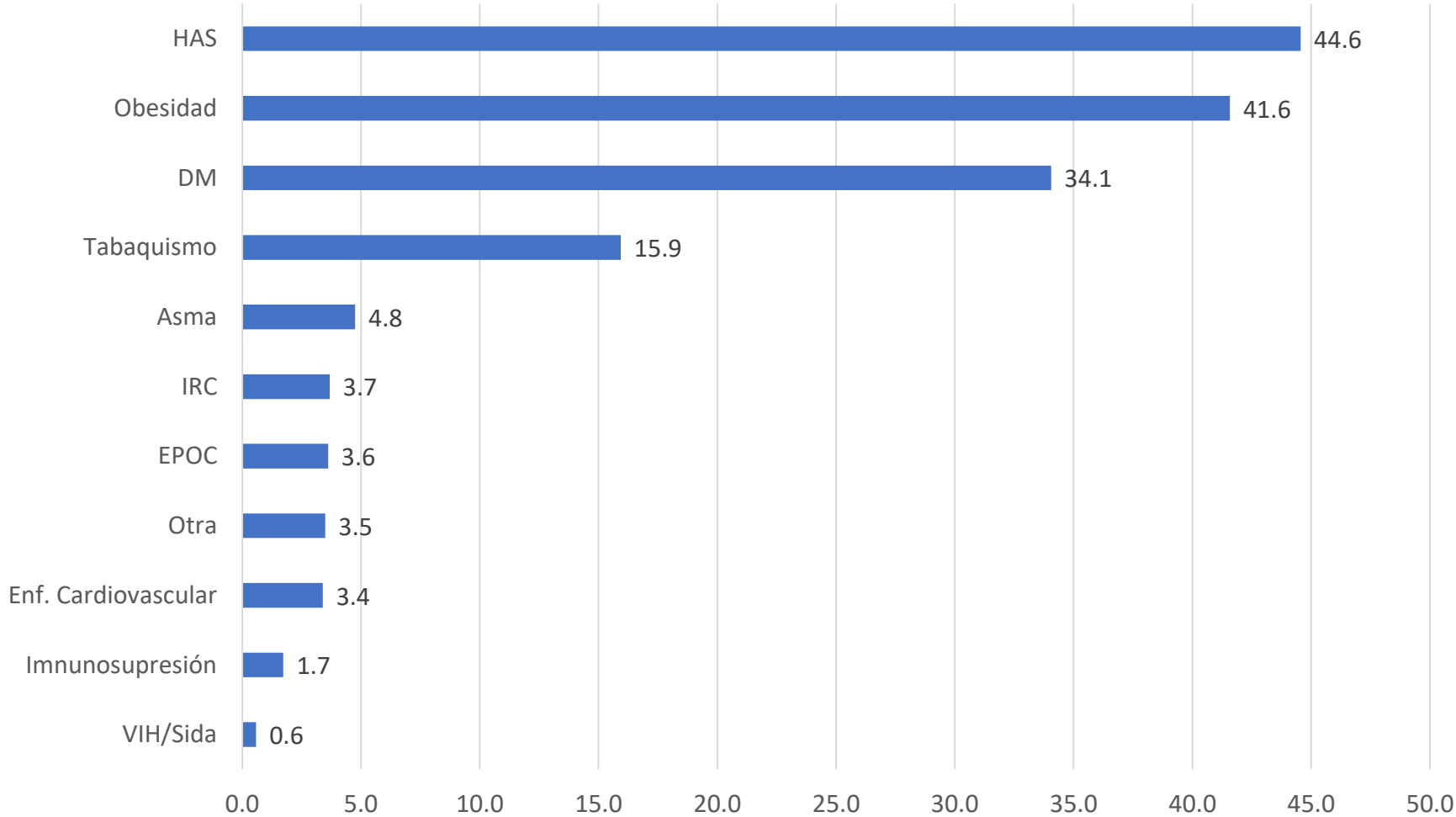


Frecuencia de
signos y síntomas
al momento de su
detección

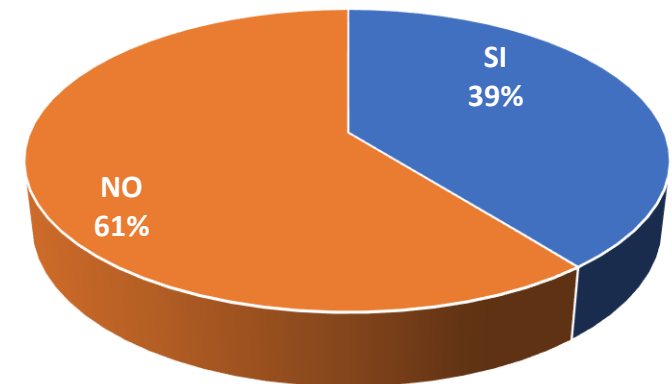
Total de casos:
131,929

Comorbilidad en casos confirmados

Porcentaje

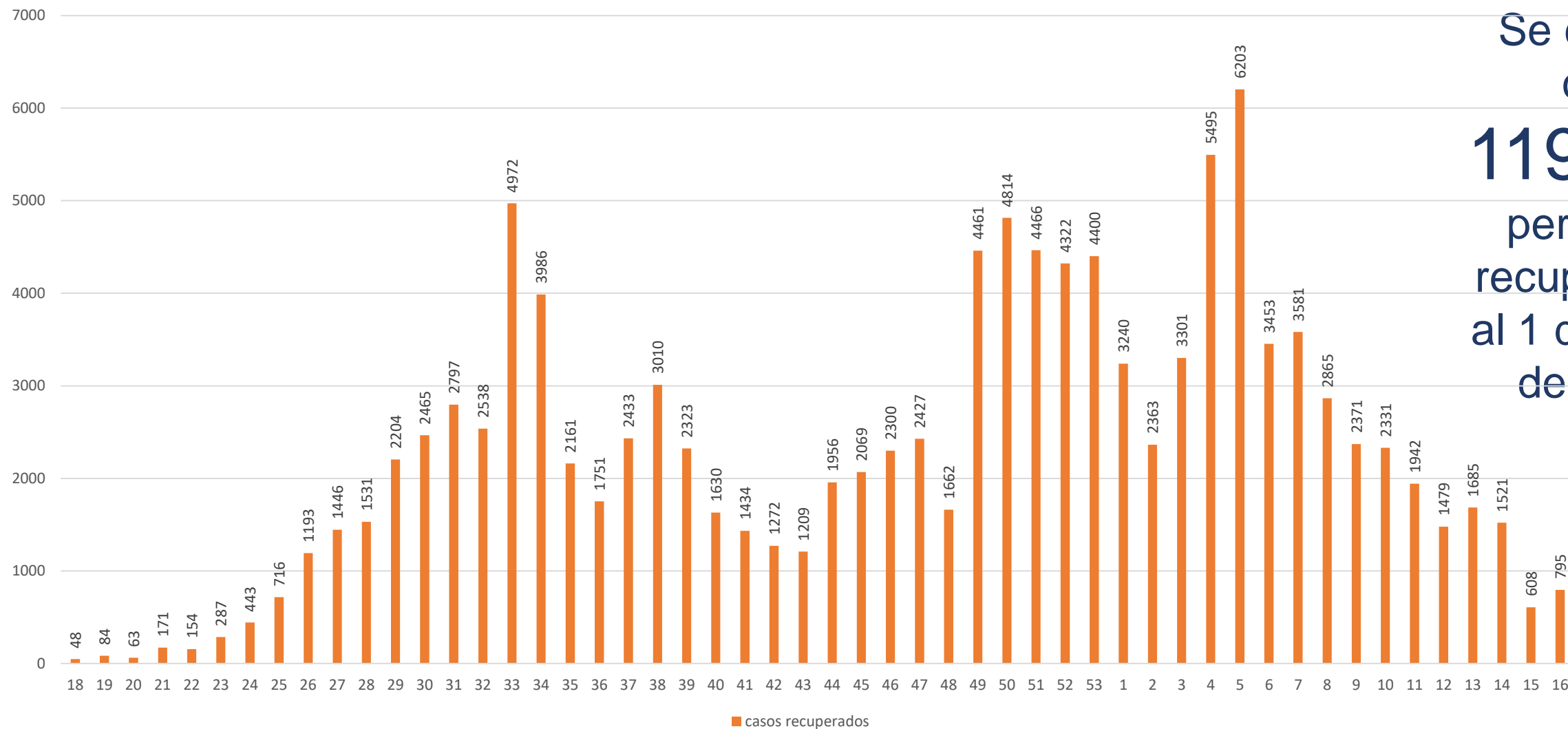


Del total de los **131,929** casos, **51,733** presentan comorbilidades, lo que corresponde al **39 %**

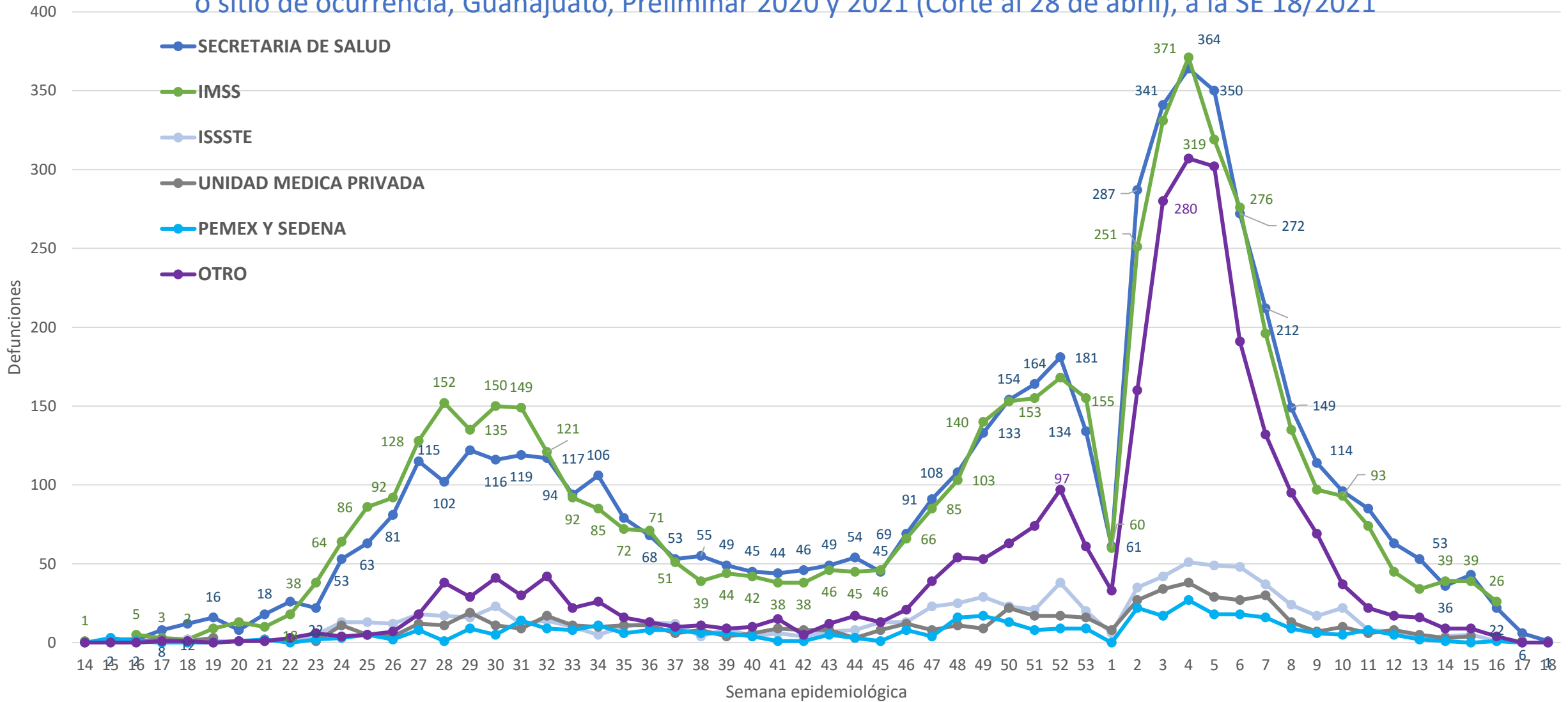


Casos recuperados por semana epidemiológica

Se cuenta
con
119,330
personas
recuperadas
al 1 de mayo
de 2021



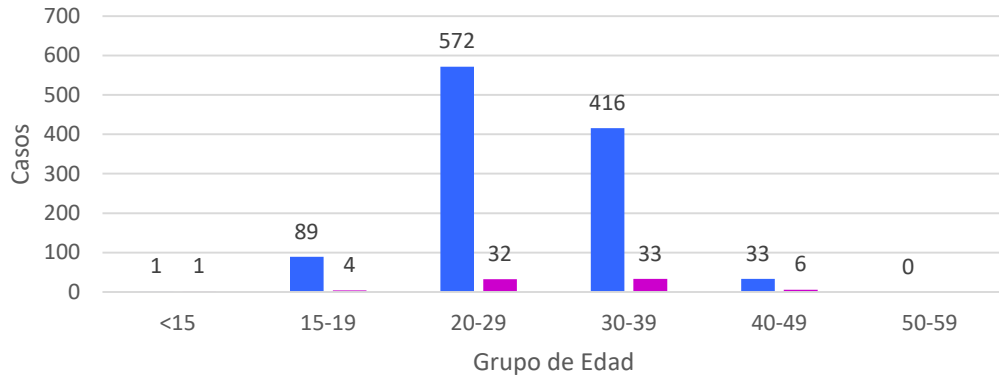
Defunciones acumuladas por COVID19 (CIE-10 U07.1 Confirmado y U07.2 Sospechoso) por Institución o sitio de ocurrencia, Guanajuato, Preliminar 2020 y 2021 (Corte al 28 de abril), a la SE 18/2021



Fuente: Base estatal de defunciones SINBA-SEED DGIS/SS, Preliminar 2020/21 (Corte al 28 de abril)

Vigilancia en Embarazo y Puerperio

Mujeres Embarazadas y Puérperas confirmadas a COVID-19 según Grupo de Edad



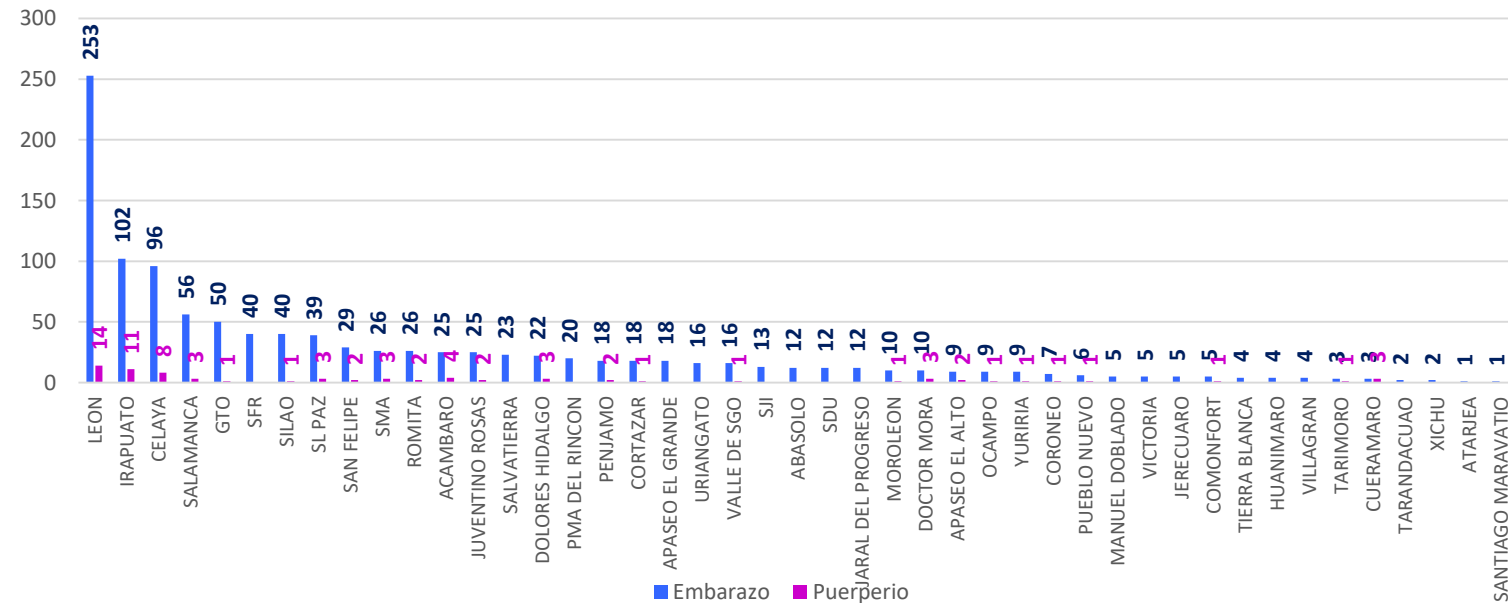
- 1111 Embarazadas
- 76 Puérperas

Lo que corresponde al 0.9 %

Trimestre	No. Casos	Defunciones
1er trimestre	263	
2do trimestre	376	
3er trimestre	472	1
Puerperio	76	13
TOTAL	1187	14

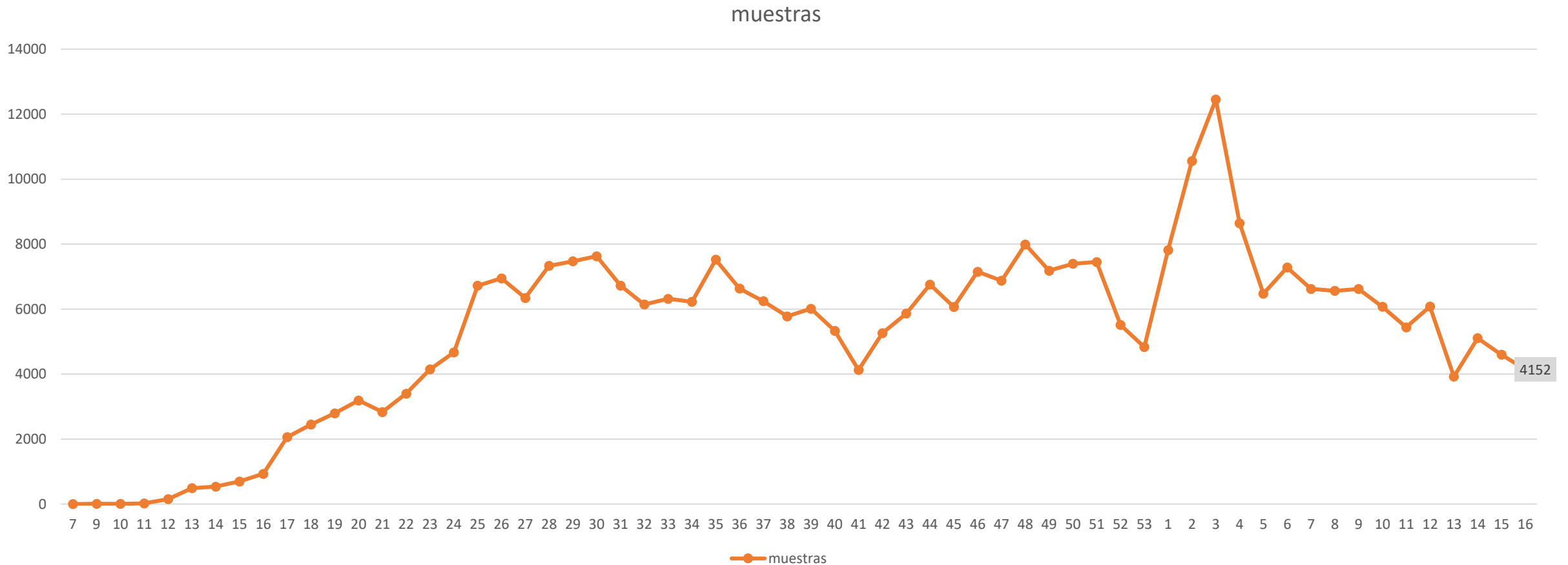
*Se cuenta con 2 MM probables a COVID19

Mujeres Embarazadas y Puérperas confirmadas a COVID-19 por Municipio de Residencia



Muestras procesadas por el Sector Salud en el Estado

Global 324,578



GUANAJUATO

Gobierno del Estado · Secretaría de Salud

Vigilancia Hospitalaria

Pacientes hospitalizados por IRAG en el Estado de Guanajuato

Sector	Pacientes confirmados por laboratorio para SARS-COV2	Pacientes pendientes de confirmación por laboratorio para SARS-COV2	Total
ISAPEG	43	3	46
IMSS	8	0	8
ISSSTE	3	0	3
PEMEX	0	0	0
HRAEB	0	0	0
PRIVADO	1	0	1
SEDENA	4	2	6
TOTAL	59	5	64

689

•Alta voluntaria

10,966

•Mejoría

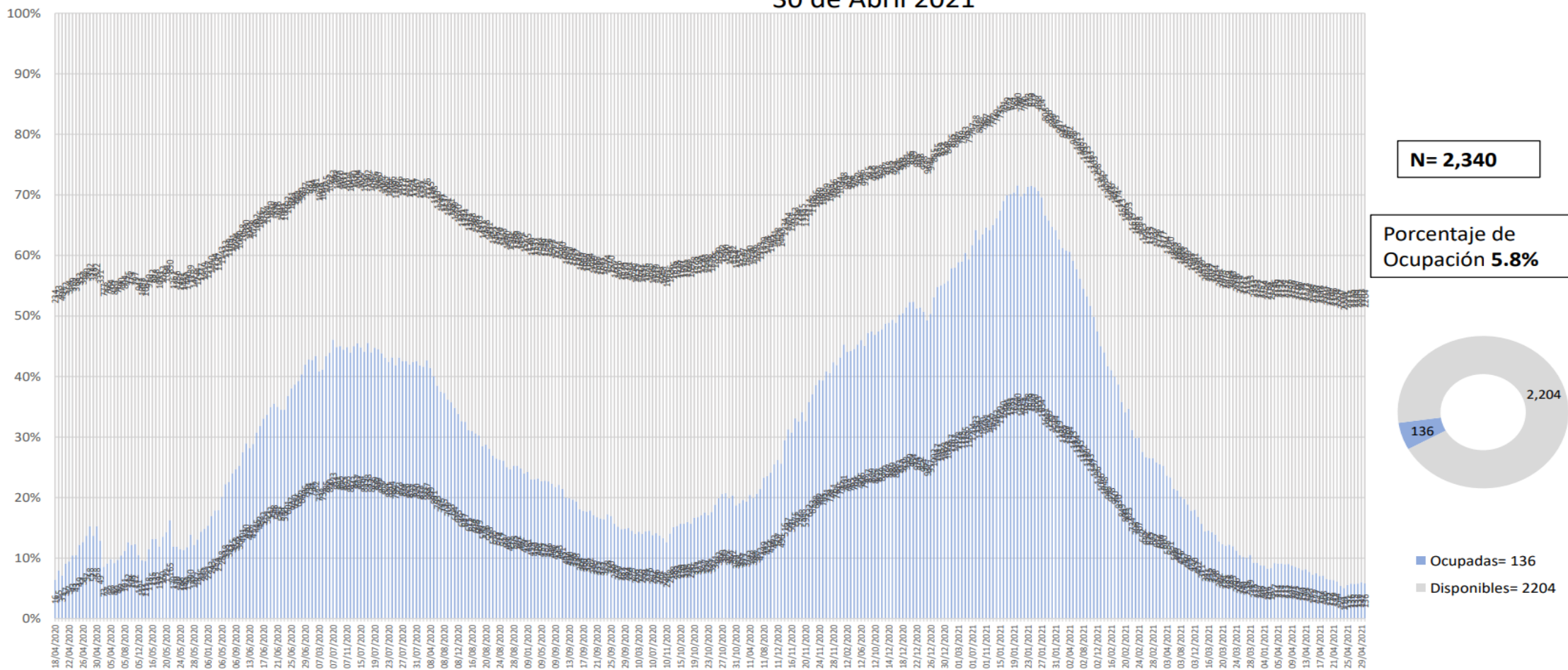
10,880

•Defunciones del Estado (Acumulado)

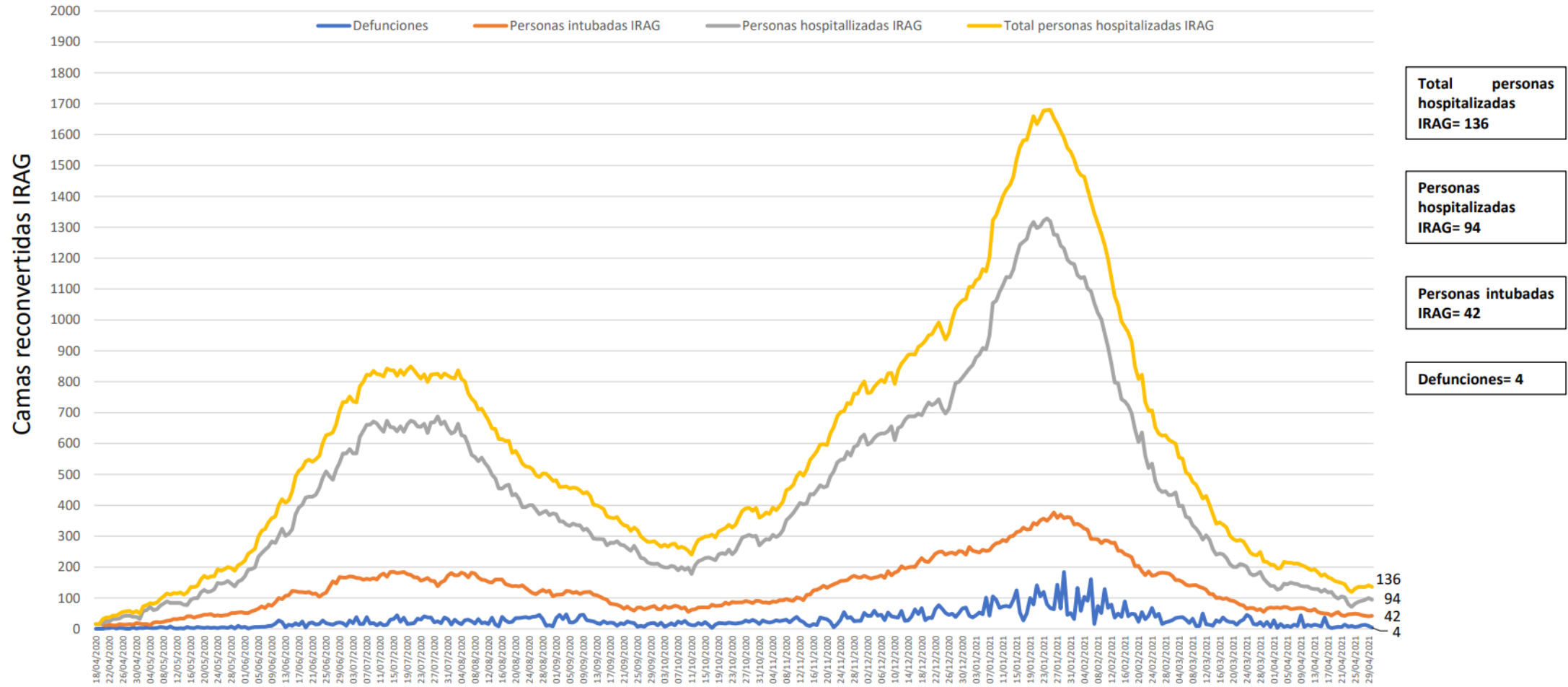


Disponibilidad Hospitalaria

Disponibilidad total y porcentaje de ocupación de camas reconvertidas IRAG
Sector Salud del Estado de Guanajuato
30 de Abril 2021



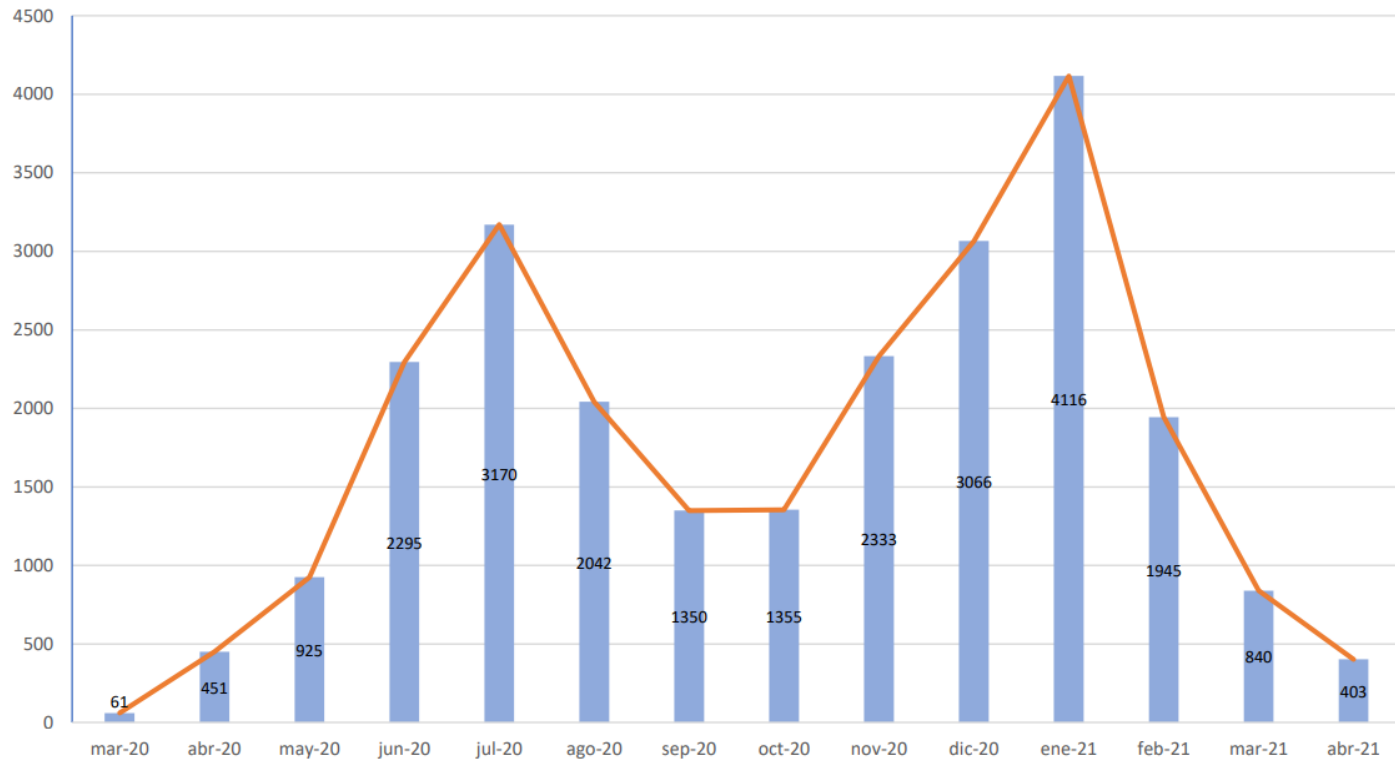
Ocupación camas reconvertidas IRAG Sector Salud del Estado de Guanajuato (sin ventilador y con ventilador) 30 de abril 2021



Fuente: Red Negativa AAMATES 30 de abril 2021 20:00hrs

Camas disponibles IRAG sin ventilador	Camas disponibles IRAG con ventilador	Camas ocupadas IRAG sin ventilador	Camas ocupadas IRAG con ventilador	% ocupación camas IRAG sin ventilador	% ocupación camas IRAG con ventilador	% ocupación camas IRAG TOTALES
1446	758	94	42	6.1%	5.3%	5.8%

Total de atenciones por IRAG del Sector Salud en el Estado de Guanajuato



Fuente: Red Negativa AAMATES 30 de abril 2021 20:00hrs

Fuente: Reporte diario del Sector Salud del Estado de Guanajuato, fecha corte marzo- 30 de abril 2021

Disponibilidad de camas nacional



Fase 3

29 abril, 2021

COVID-19 México: disponibilidad de camas para hospitalización con ventilador

Entidades



Sin cambio **0** más de 70%

Sin cambio **0** entre 50% y 69%

2 entre 30% y 49%

30 menos de 30%

11,069 camas totales

9,079 camas disponibles

1,990 camas ocupadas

18%
ocupación nacional
(sin cambio)

FUENTE: RED IRAG, acumulado del 29 abril, 2021. - SSA/SPPS/DGTI/SERVICIOS DE SALUD ESTATALES

Casos confirmados de COVID-19 por ocupación

TABLA. OCUPACIÓN DE CASOS CONFIRMADOS A SARS-CoV-2 (Registrados en Guanajuato)

Lugar	OCUPACIÓN	%
1	EMPLEADOS	26.33
2	HOGAR	18.25
3	ESTUDIANTES	5.55
4	OBREROS	4.90
5	PERSONAL DE ENFERMERÍA	4.34
6	COMERCIANTES DE MERCADOS FIJOS O AMBULANTES	4.09
7	JUBILADO / PENSIONADO	3.73
8	OTROS PROFESIONISTAS	3.28
9	OTROS TRABAJADORES DE LA SALUD	3.05
10	DESEMPLEADOS	2.91
11	MEDICOS	2.81
12	MAESTROS	1.54
13	CAMPESINOS	1.39
14	CHOFERES	1.26
15	GERENTES O PROPIETARIOS DE EMPRESAS O NEGOCIOS	0.24
16	DENTISTAS	0.17
17	LABORATORISTAS	0.15
	OTROS	16.00
	TOTAL	100.00

Actualizado al 26 marzo 2021

TABLA. OCUPACIÓN DE CASOS CONFIRMADOS A SARS-CoV-2 (Registrados en Guanajuato)

Lugar	OCUPACIÓN	%
1	EMPLEADOS	26.40
2	HOGAR	18.21
3	ESTUDIANTES	5.61
4	OBREROS	4.90
5	PERSONAL DE ENFERMERÍA	4.23
6	COMERCIANTES DE MERCADOS FIJOS O AMBULANTES	4.06
7	JUBILADO / PENSIONADO	3.73
8	OTROS PROFESIONISTAS	3.25
9	OTROS TRABAJADORES DE LA SALUD	2.99
10	DESEMPLEADOS	2.91
11	MEDICOS	2.75
12	MAESTROS	1.54
13	CAMPESINOS	1.40
14	CHOFERES	1.25
15	GERENTES O PROPIETARIOS DE EMPRESAS O NEGOCIOS	0.23
16	DENTISTAS	0.17
17	LABORATORISTAS	0.15
	OTROS	16.22
	TOTAL	100.00

Actualizado al 30 abril 2021

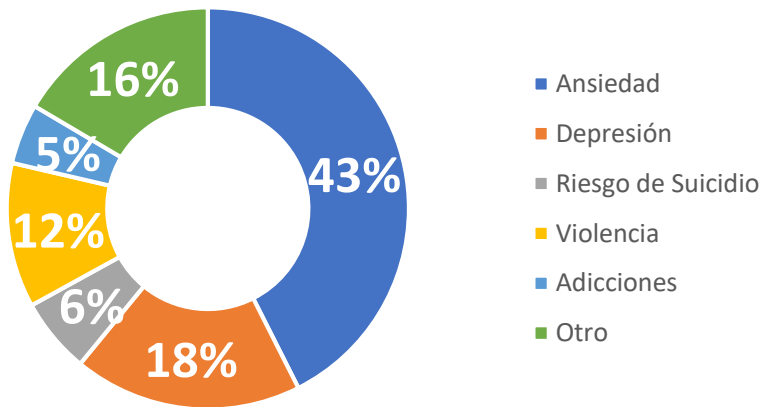
Ocupaciones de Riesgo

- Las ocupaciones con mayor número de casos de COVID19 en el estado, continúan siendo los empleados, personas dedicadas al hogar y estudiantes, ocupando los 3 primeros lugares.

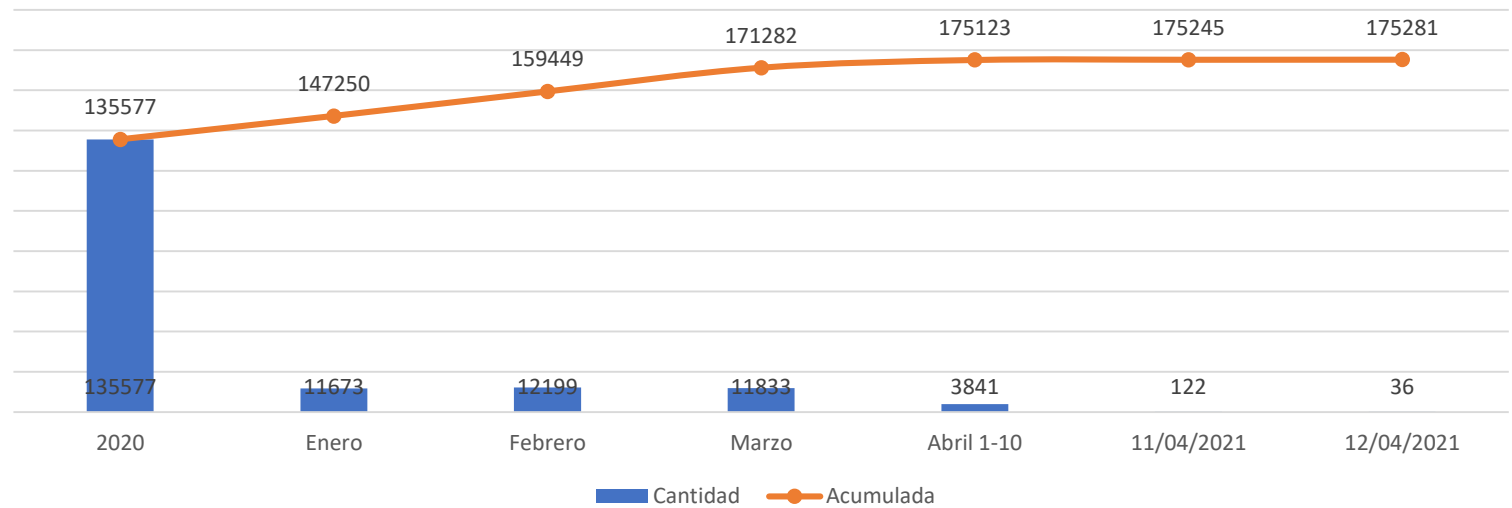
Atención psicológica y psiquiátrica presencial, vía telefónica y por chat

Marzo 2020 – 12 de Abril de 2021
Acumulado

INTERVENCIONES POR MOTIVO



Atención psicológica y psiquiátrica



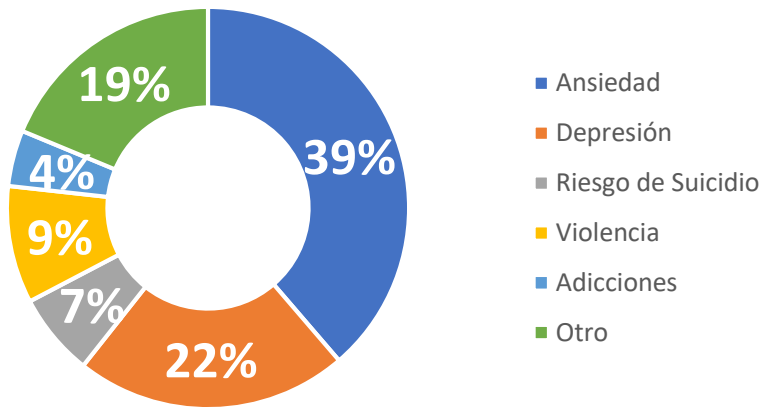
N= 175,281

Contención Psicoemocional a personal de salud

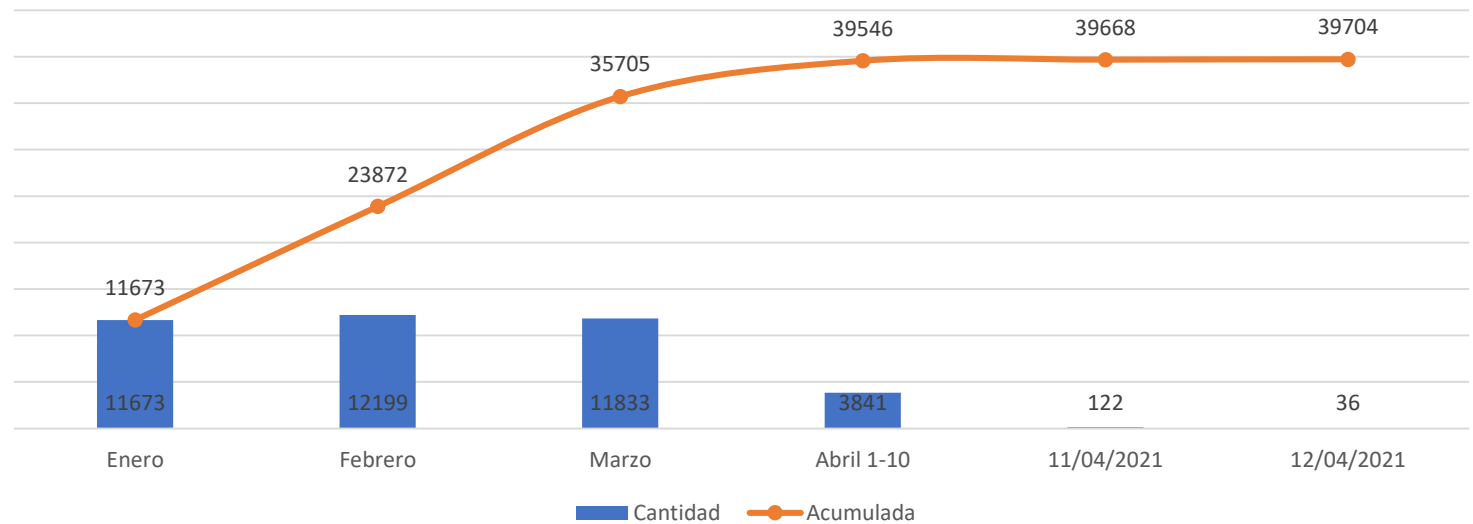


2021

INTERVENCIONES POR MOTIVO



Atención psicológica y psiquiátrica



N= 39,704

Fases de una pandemia (OMS)

FASE 0	✓ Se reporta la aparición de un nuevo virus y los primeros contagios en una región.
FASE 1	✓ Se oficializa el inicio de la pandemia . ✓ Cada país registra sus primeros casos de importación.
FASE 2	✓ Inician las transmisiones locales, aumentan los números de contagios y defunciones.
FASE 3	✓ Termina la pandemia en el epicentro y otras regiones del mundo se ven afectadas.
FASE 4	✓ Se hace un recuento del impacto de la pandemia.
FASE 5	✓ Fin de la pandemia decretado por la OMS.

Acciones en colonias y municipios prioritarios



- Uso del cubrebocas y que sea utilizado de manera adecuada (evitar compartirlo).
- Protección de ojos (lentes o caretas)
- Lavado frecuente de manos
- Medidas de sana distancia dentro y fuera de sus hogares (evitar aglomeraciones) .



- Cuidado de la salud.
 - Procurando una alimentación oportuna y suficiente (identificación de personas con apoyo de despensa).
 - Autocuidado.
 - Identificación de casos sospechosos.



- Mejoramiento de las condiciones de la vivienda (limpieza general con detergente o cloro, descacharrización, cuidado del agua).
- Organización de espacios domiciliarios y búsqueda de mejoramiento de ventilación.



- Cuidado de las personas por COVID en casa
- Identificación de señales de alarma y saben a donde referir a las personas
- Cuidado de personas con enfermedades crónicas
- Identificación de los módulos de orientación y/o líneas de apoyo.



- Entornos saludables (Disponibilidad de agua potable) .
- Cuidado de espacios comunitarios (canchas, parques, jardines, centros religiosos).

Acciones en colonias y municipios prioritarios

Actividad permanente para que la población las asuma como parte de su vida diaria.



¡Contamos contigo!

Infórmate:

coronavirus.guanajuato.gob.mx

800 0044 800
y 800 627 2583



Acciones en colonias y municipios prioritarios



¡Terminemos con la transmisión del coronavirus!

Recuerda las medidas de protección para ti y tu familia.

No te automediques.

Gracias