



Reporte de casos Covid-19



**GOBIERNO DEL ESTADO DE
GUANAJUATO
SECRETARÍA DE SALUD**



COVID-19: Panorama Mundial

Región	Américas	Europa	Asia Sudoriental	Mediterráneo Oriental	África	Pacífico Occidental
Casos en las últimas 24 h	258,396	116,369	25,989	21,013	12,108	10,705
% de distribución de casos en las últimas 24 h	58.1%	26.2%	5.8%	4.7%	2.7%	2.4%

Gráfico 1. Distribución de casos acumulados de COVID-19 por SARS-CoV-2 por regiones de la OMS.

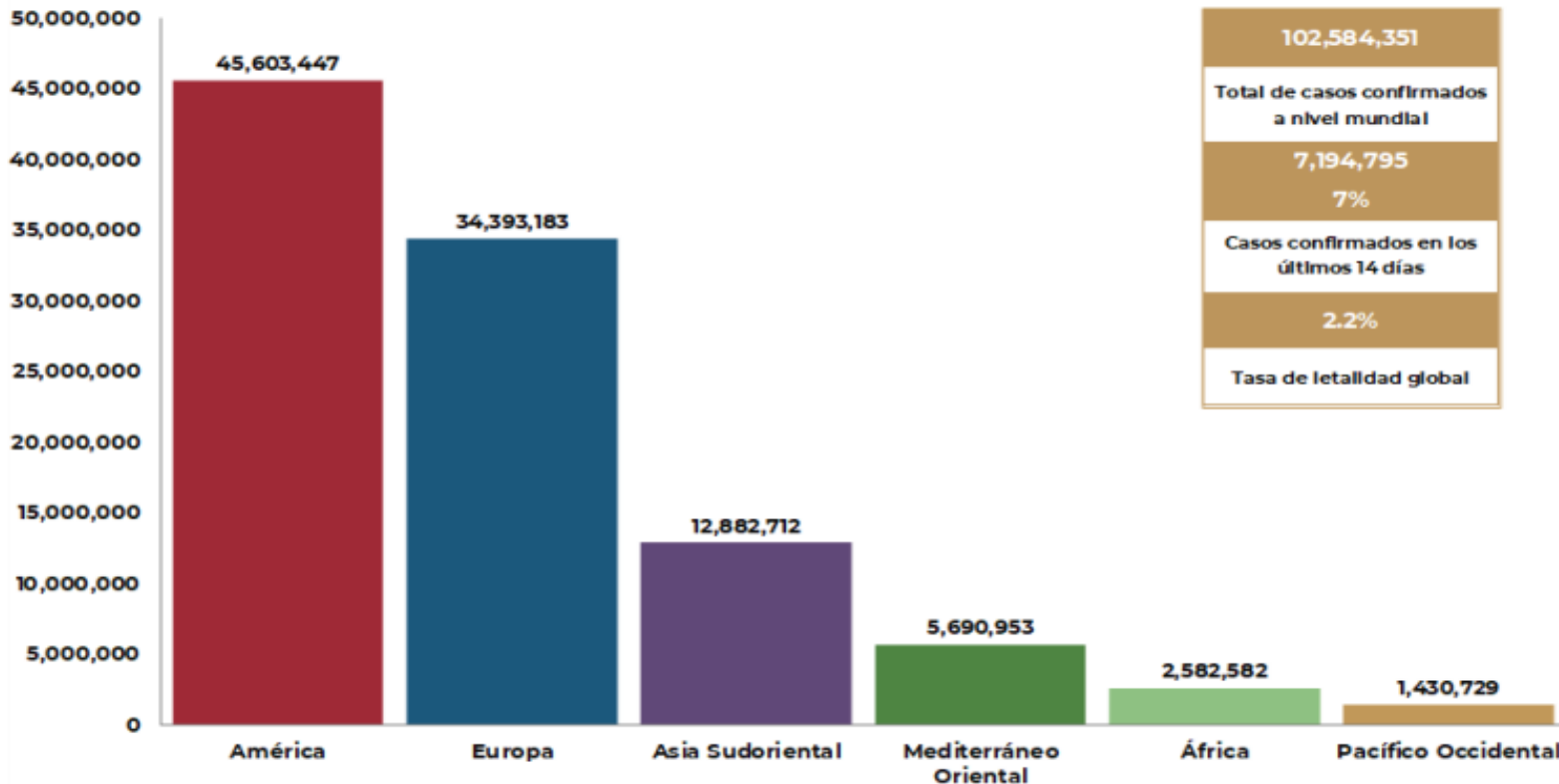


Gráfico 2. Tasa de letalidad* global de COVID-19 por SARS-CoV-2

102,584,351
Casos confirmados

Tasa de letalidad global **2.2 %**

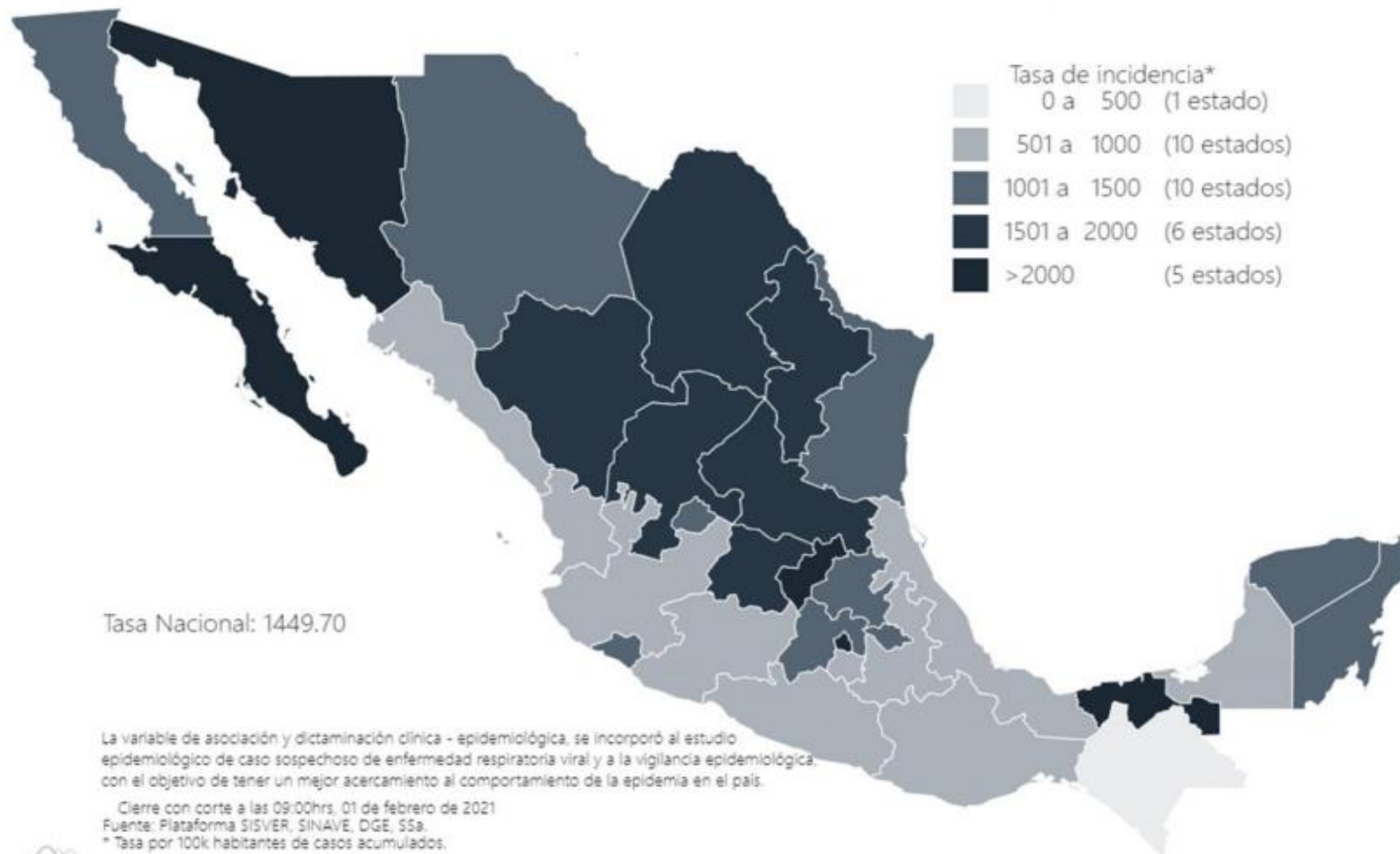
222 Países, los casos en las seis regiones de la OMS

2,222,647
Defunciones



COVID-19: panorama nacional

Imagen 1. Mapa con la distribución de la tasa de incidencia de casos acumulados de COVID-19 por entidad

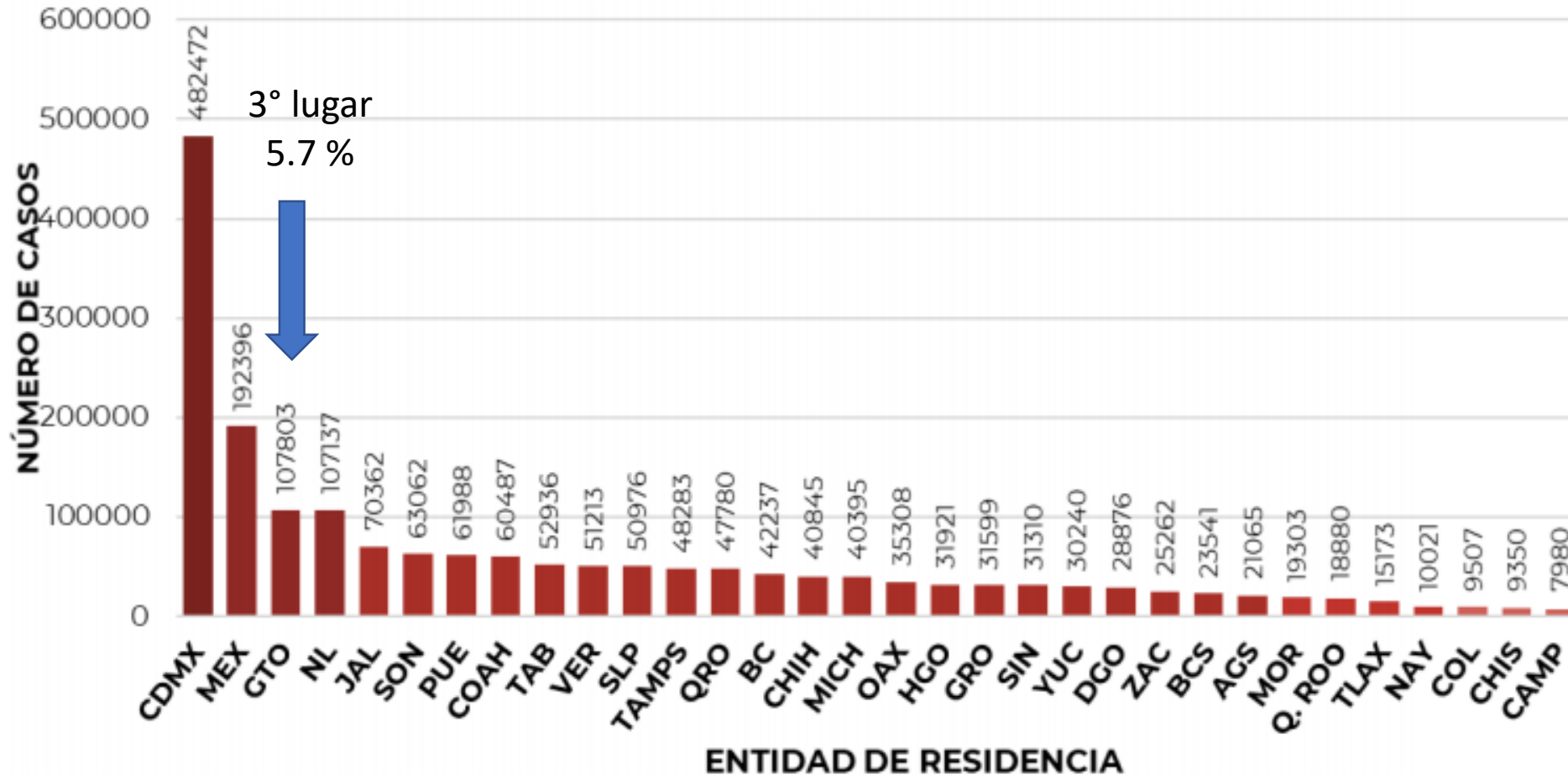


Tasa de incidencia*	
0 a 500	(1 estado)
501 a 1000	(10 estados)
1001 a 1500	(10 estados)
1501 a 2000	(6 estados)
>2000	(5 estados)

Mapa interactivo COVID-19 en México :<https://covid19.sinave.gob.mx>



Panorama Nacional



1,869,708
CONFIRMADOS

83,093
**CONFIRMADOS
ACTIVOS**

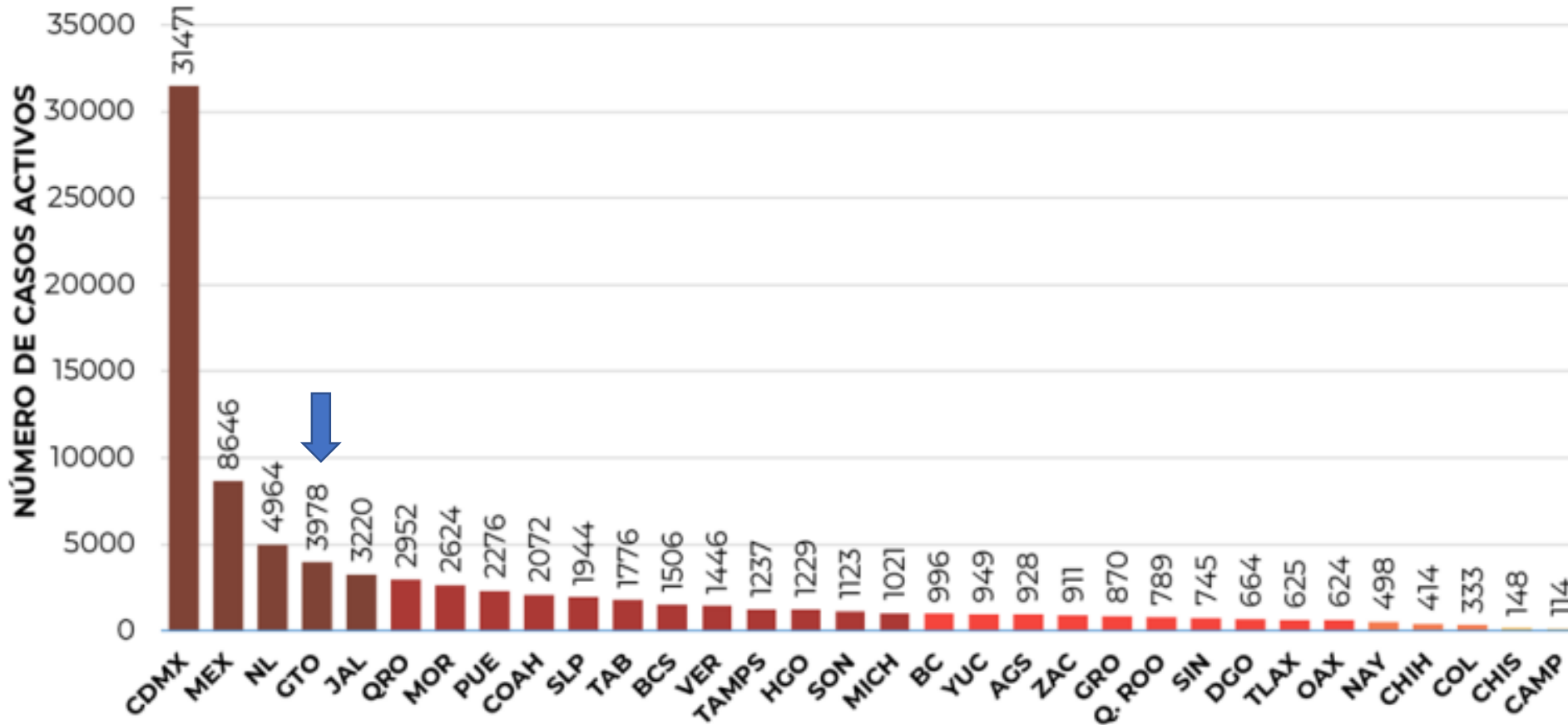
428,315
**SOSPECHOSOS
TOTALES**

2,413,174
**NEGATIVOS
ACUMULADOS**

159,100
DEFUNCIONES



Panorama Nacional



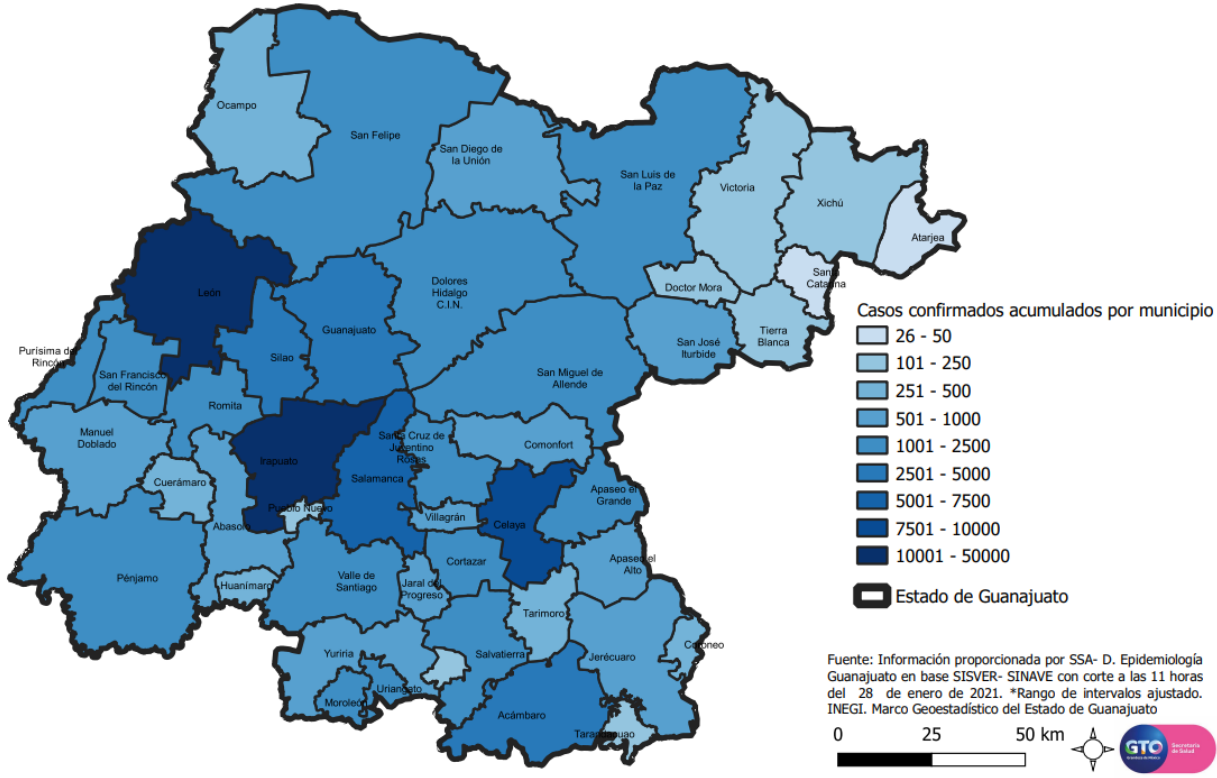
83,093
CONFIRMADOS
ACTIVOS

Guanajuato,
4to lugar
en casos
confirmados
activos
con el 4.7 %



Vigilancia Epidemiológica

Casos confirmados acumulados por municipio semana epidemiológica 04

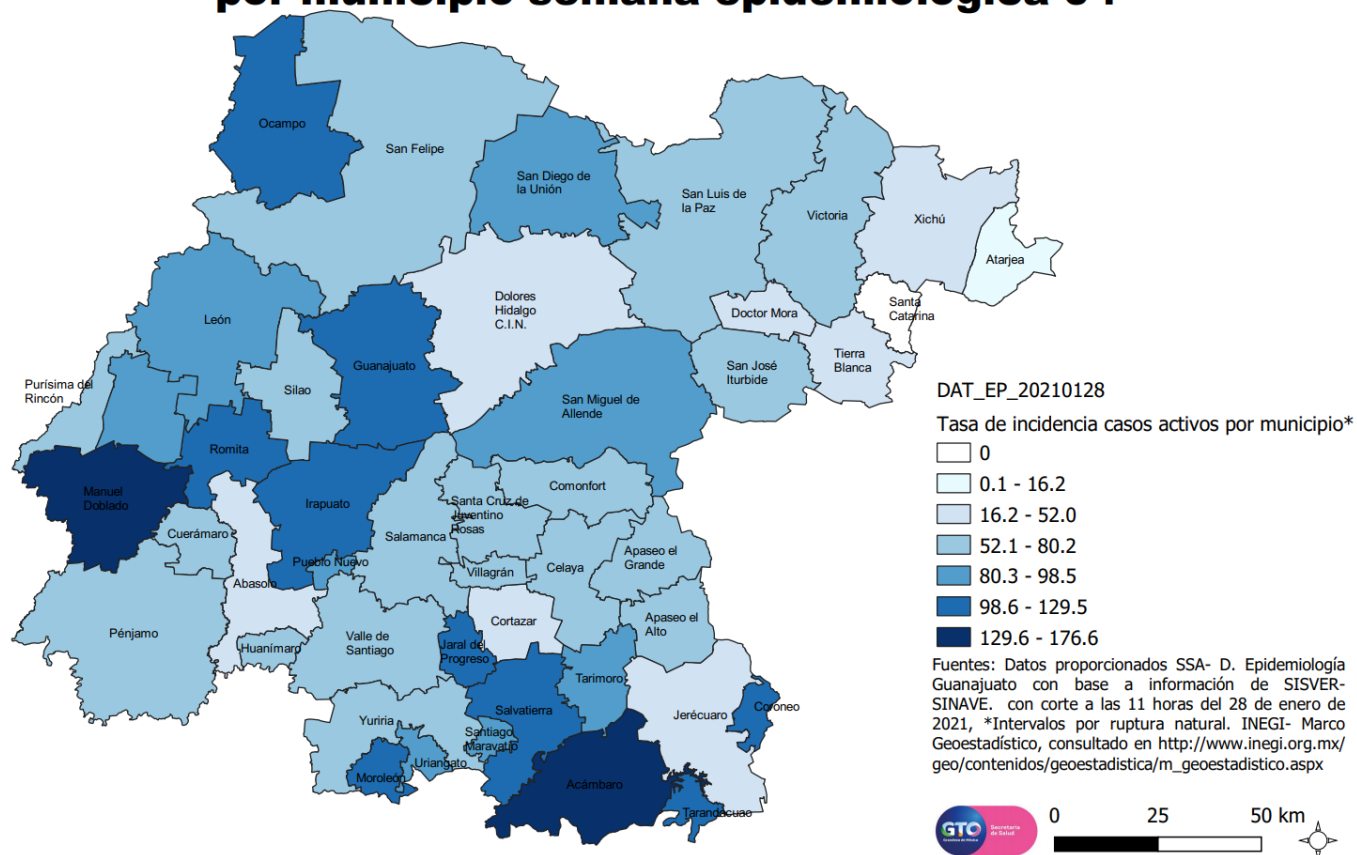


CASOS ESTUDIADOS	219,160	100%
NEGATIVOS	109,766	50.1%
CONFIRMADOS HOY	356	356
<u>TOTAL DE CONFIRMADOS</u>	109,394	49.9%
		Del total de estudiados
CASOS EN INVESTIGACIÓN	1,816	1,816
CASOS RECUPERADOS	91,914	84.0%
		Del total de confirmados
DEFUNCIONES	8,250	3.8%
		Del total de estudiados
CASOS COMUNITARIOS	109,238	99.9%
		Del total de confirmados
CASOS ACTIVOS	4,297	3.9%
		Del total de confirmados



Incidencia de casos activos por municipios

Tasa de incidencia de casos activos por 100,000 habitantes por municipio semana epidemiológica 04



Tasa de incidencia estatal

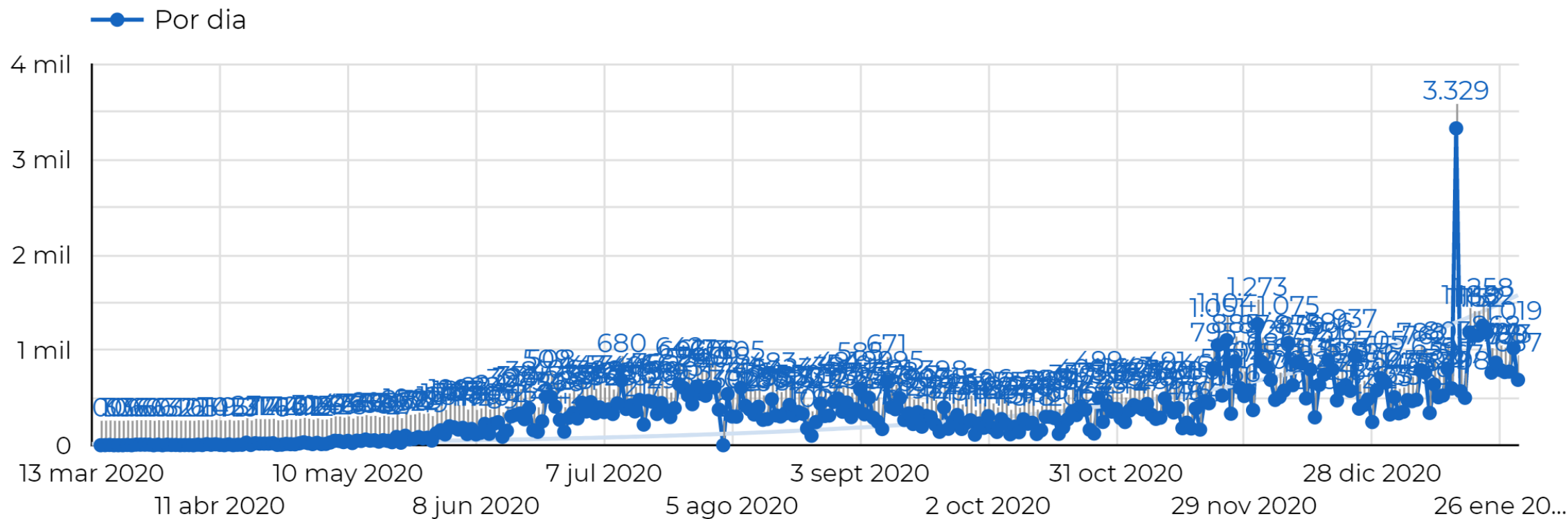
1771.9
x 100 mil hab.

Tasa de incidencia nacional

1449.7
x 100 mil hab.



Curva de casos confirmados por día de publicación

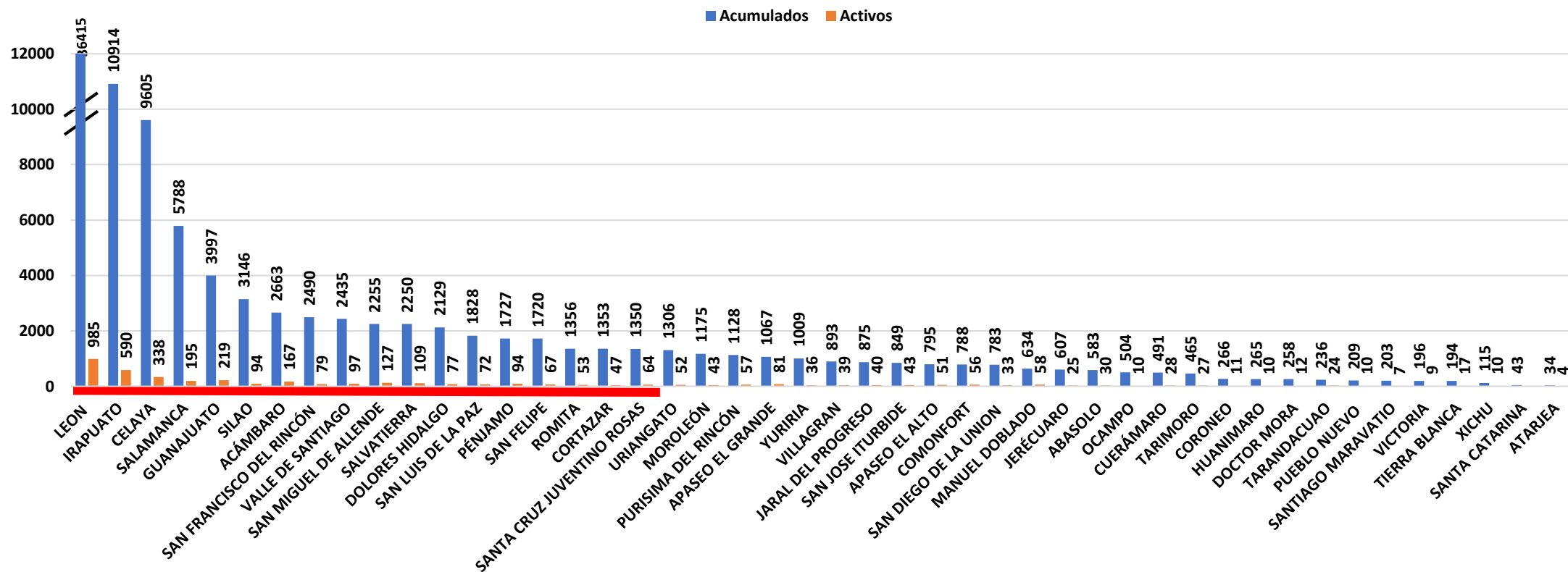




Casos acumulados y casos activos por Municipio

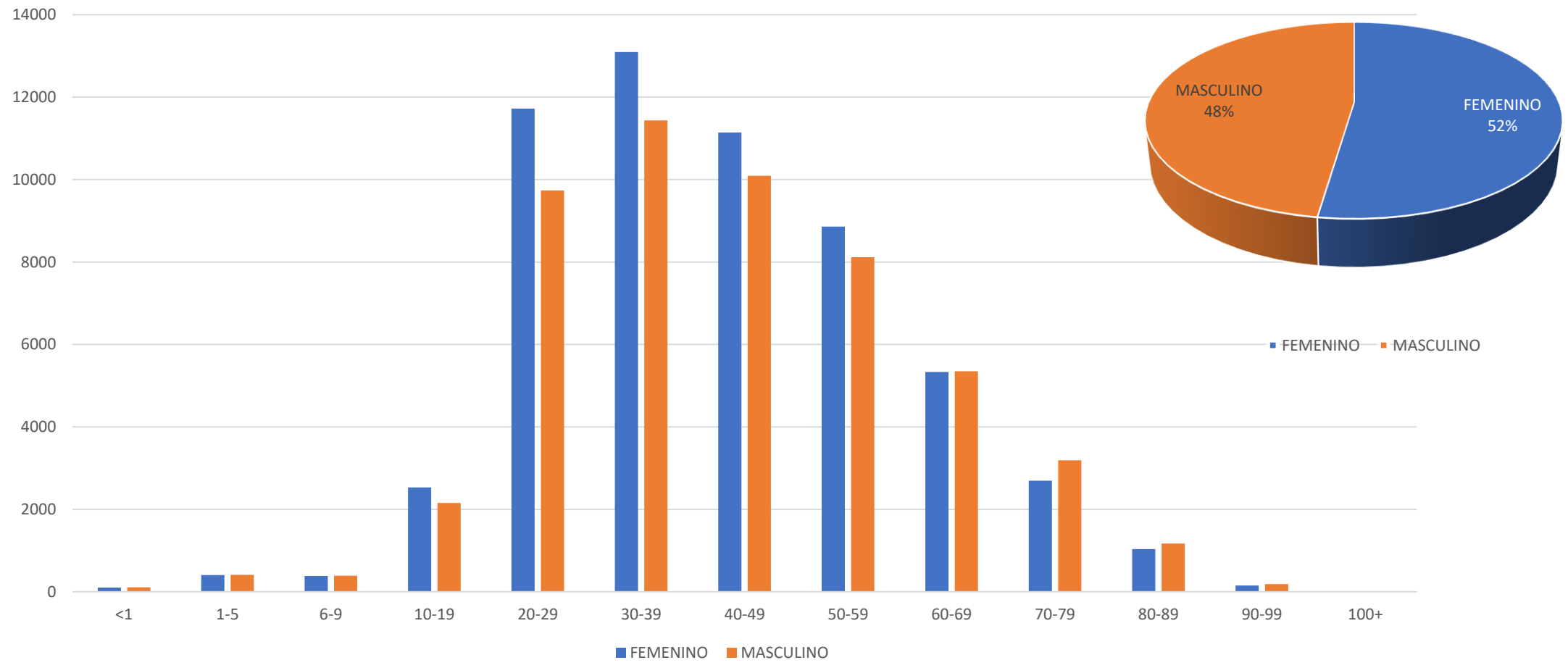
4,297 casos activos

18 Municipios = 3,474 representan el 80.0 %





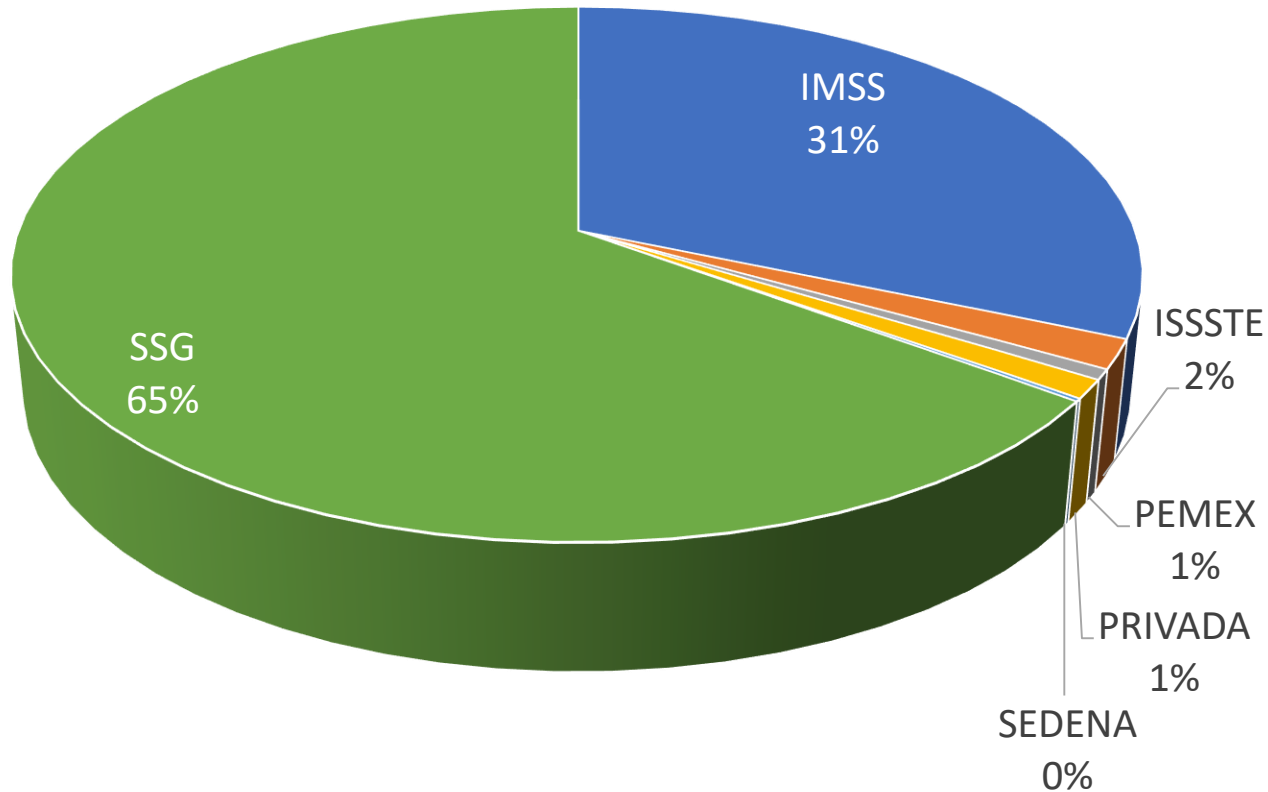
Casos confirmados por edad y sexo



Fuente: Plataforma DGE / SINAVE / SISVER / 2 de febrero. Corte de las 8 a.m. Información preliminar



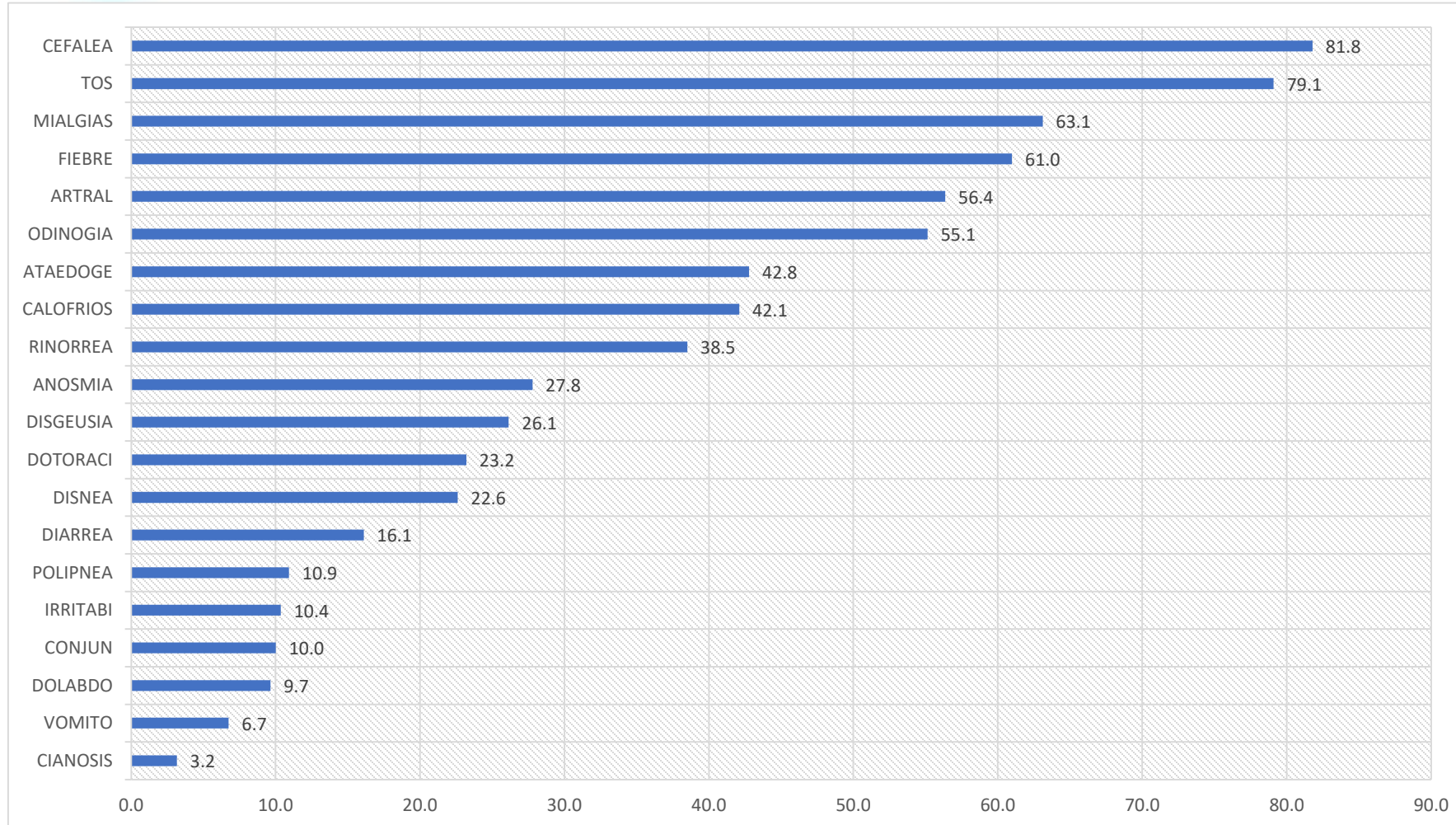
Casos confirmados por sector



El **49.9 %** de los casos estudiados resultó confirmado a COVID19, con **109,394** casos acumulados.



Caracterización de casos confirmados

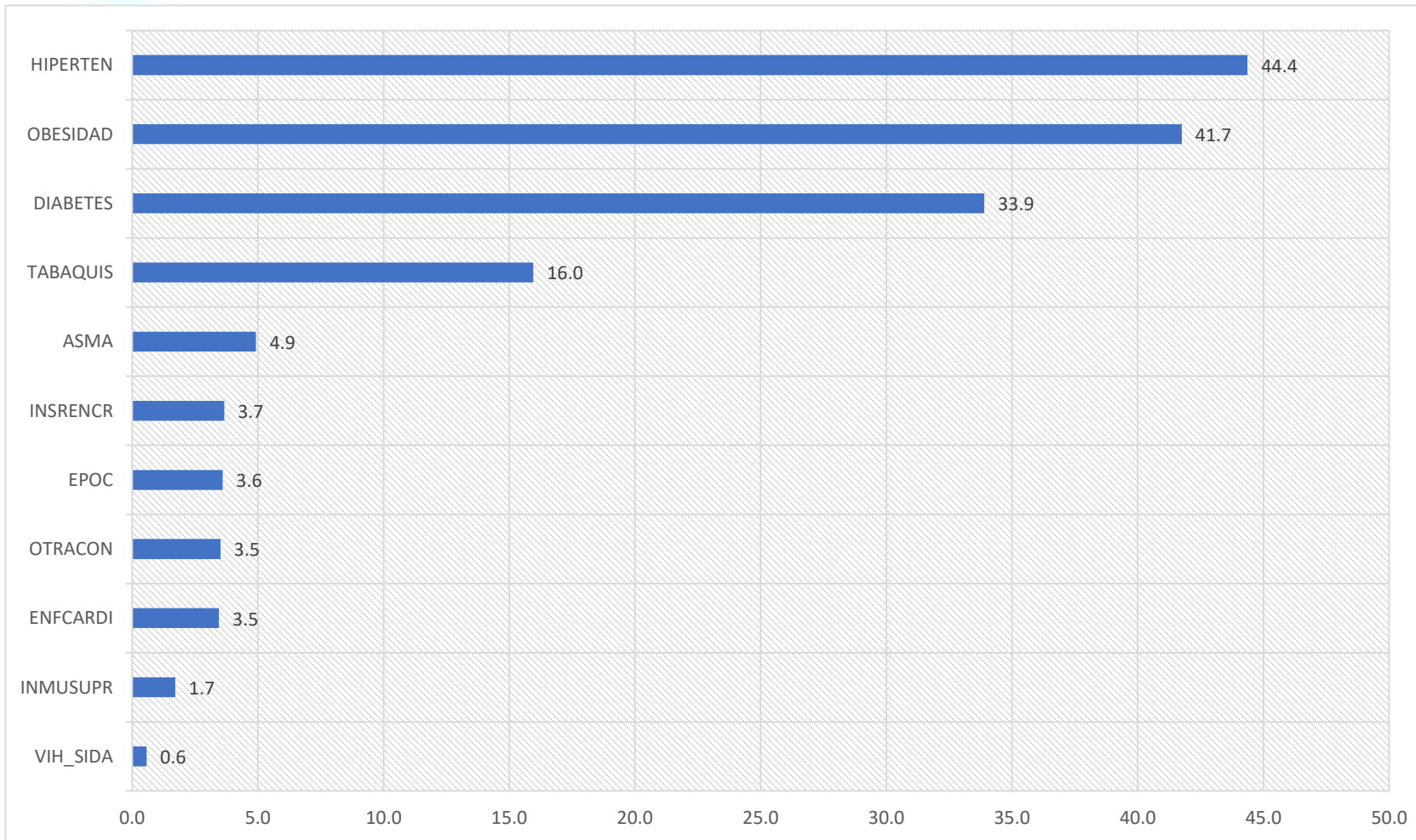


frecuencia de
signos y síntomas
al momento de su
detección

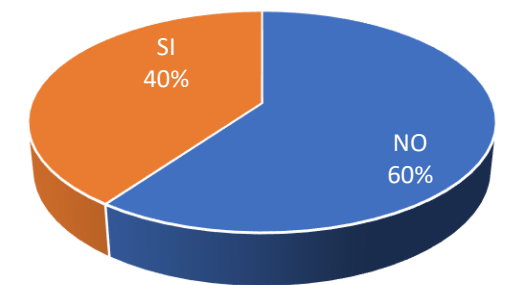
Total de casos:
109,394



Comorbilidad en casos confirmados

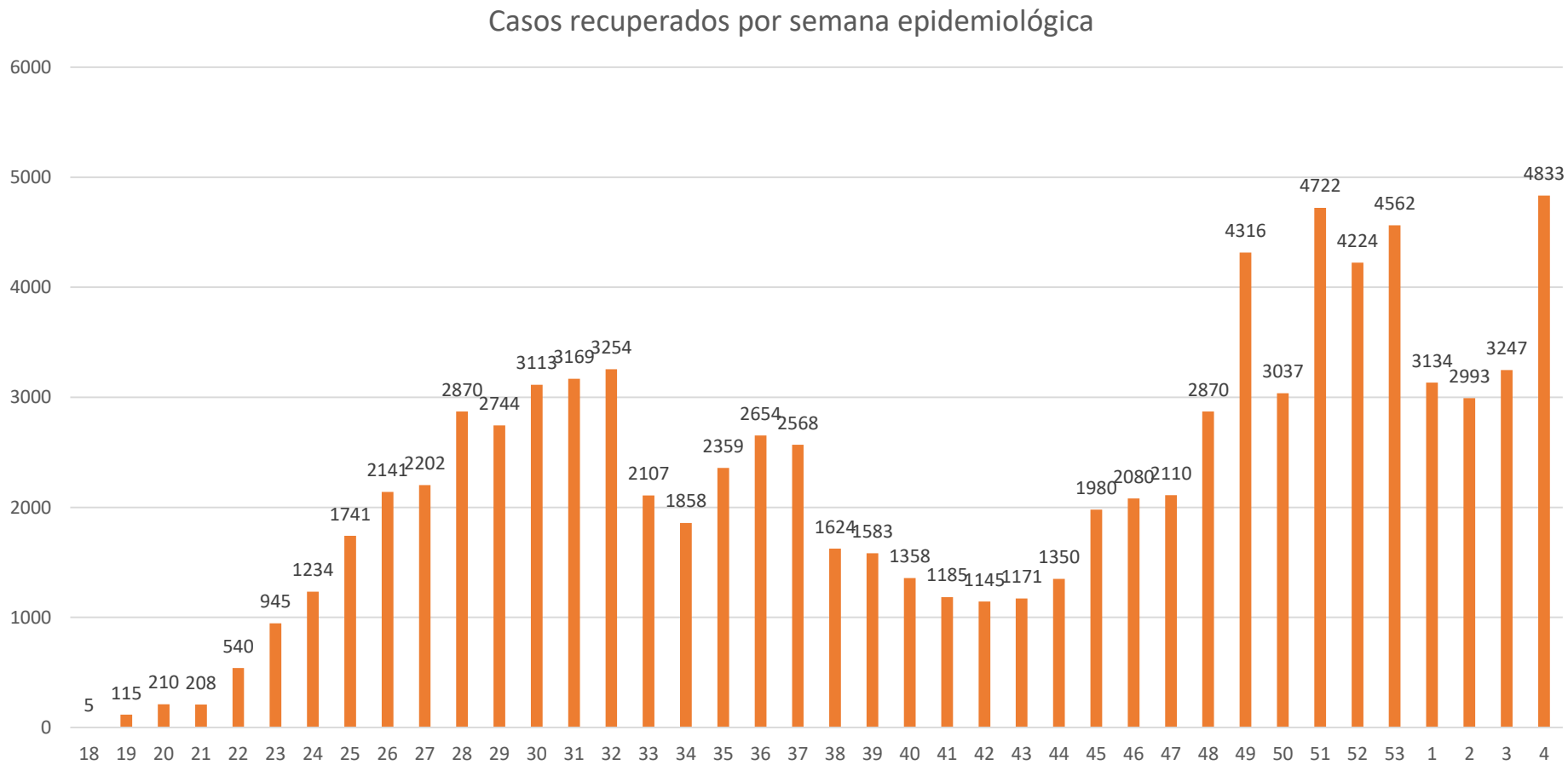


Del total de los **109,394** casos, **43,829** presentan comorbilidades, lo que corresponde al **40 %**





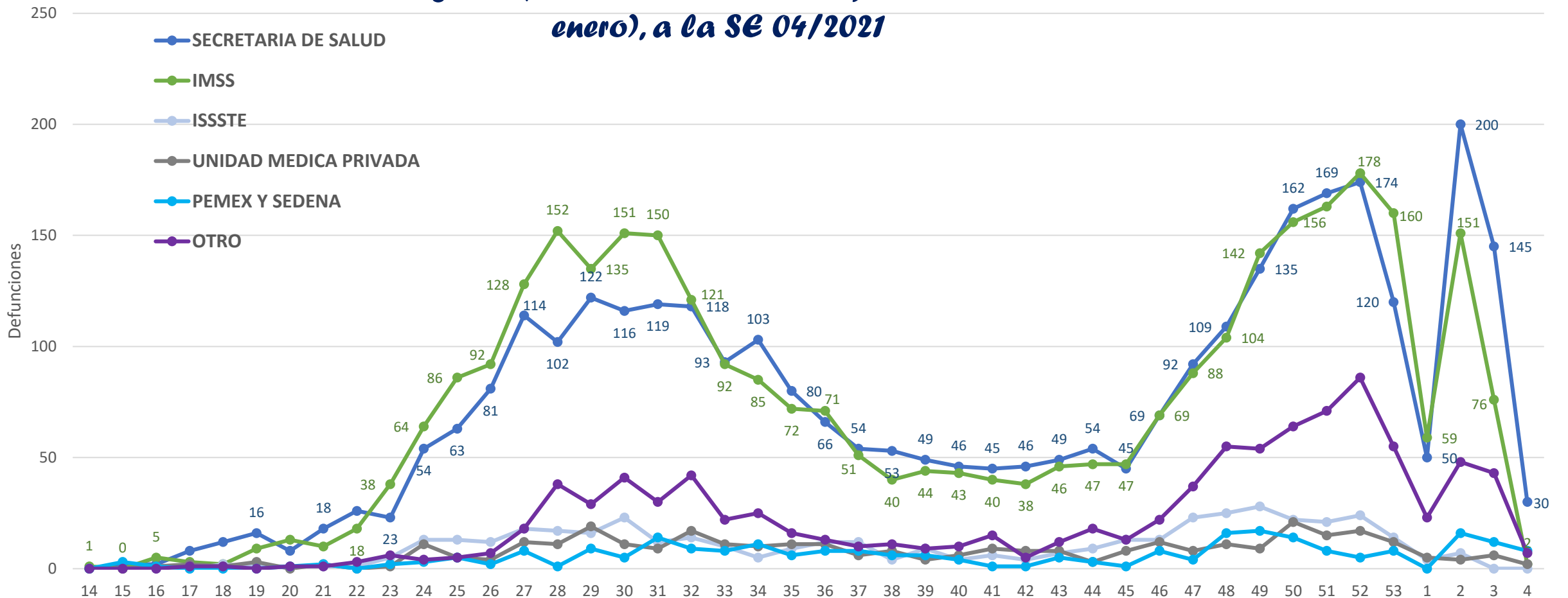
Casos recuperados por semana epidemiológica



Se cuenta con
91,914
personas
recuperadas al
2 de febrero de
2021



Defunciones acumuladas por COVID19 (CJE-10 U07.1 Confirmado y U07.2 Sospechoso) por Institución o sitio de ocurrencia, Guanajuato, Preliminar 2020 y 2021 (Corte al 25 de enero), a la SE 04/2021



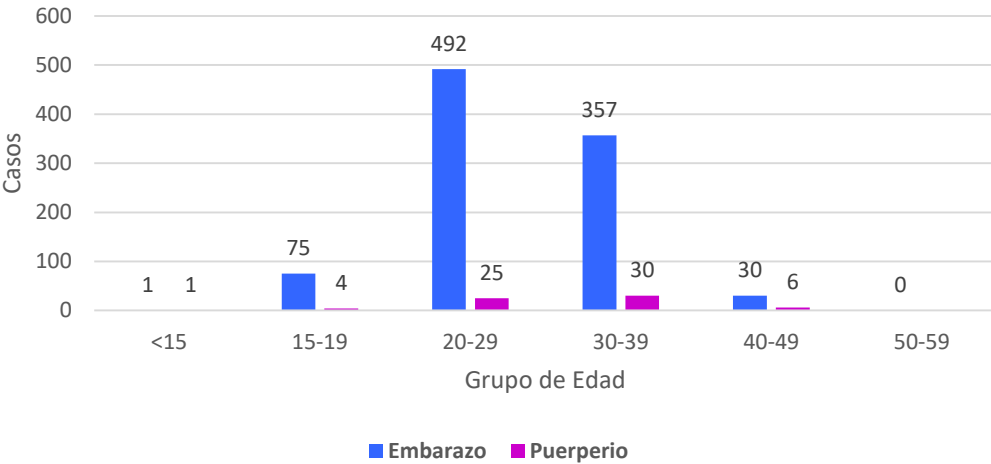
Fuente: Base de datos estatal SINBA Defunciones SEED/DGIS, Preliminar 2020 (Corte al 25 de enero 2020)

Nota: Defunciones por entidad de ocurrencia



Vigilancia en Embarazo y Puerperio

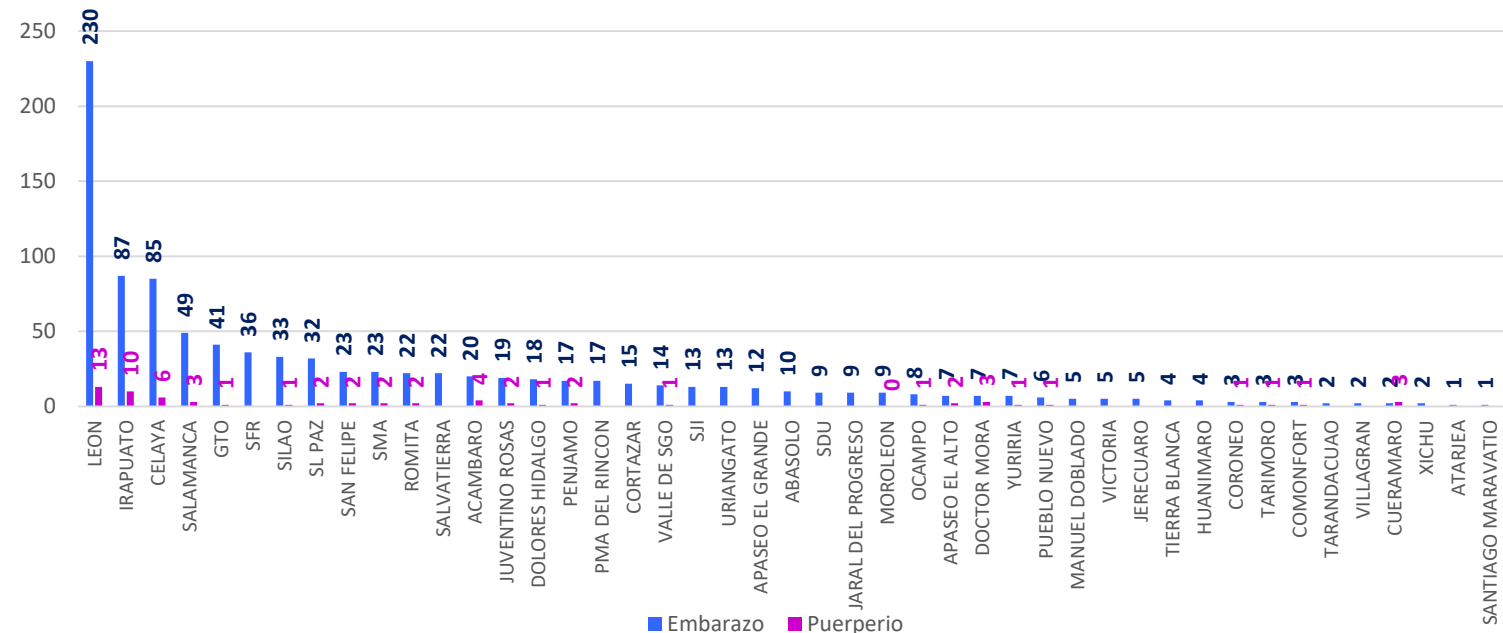
Mujeres Embarazadas y Puérperas confirmadas a COVID-19 según Grupo de Edad



- 955 Embarazadas
- 66 Puérperas

Lo que corresponde al 0.9 %

Mujeres Embarazadas y Puérperas confirmadas a COVID-19 por Municipio de Residencia

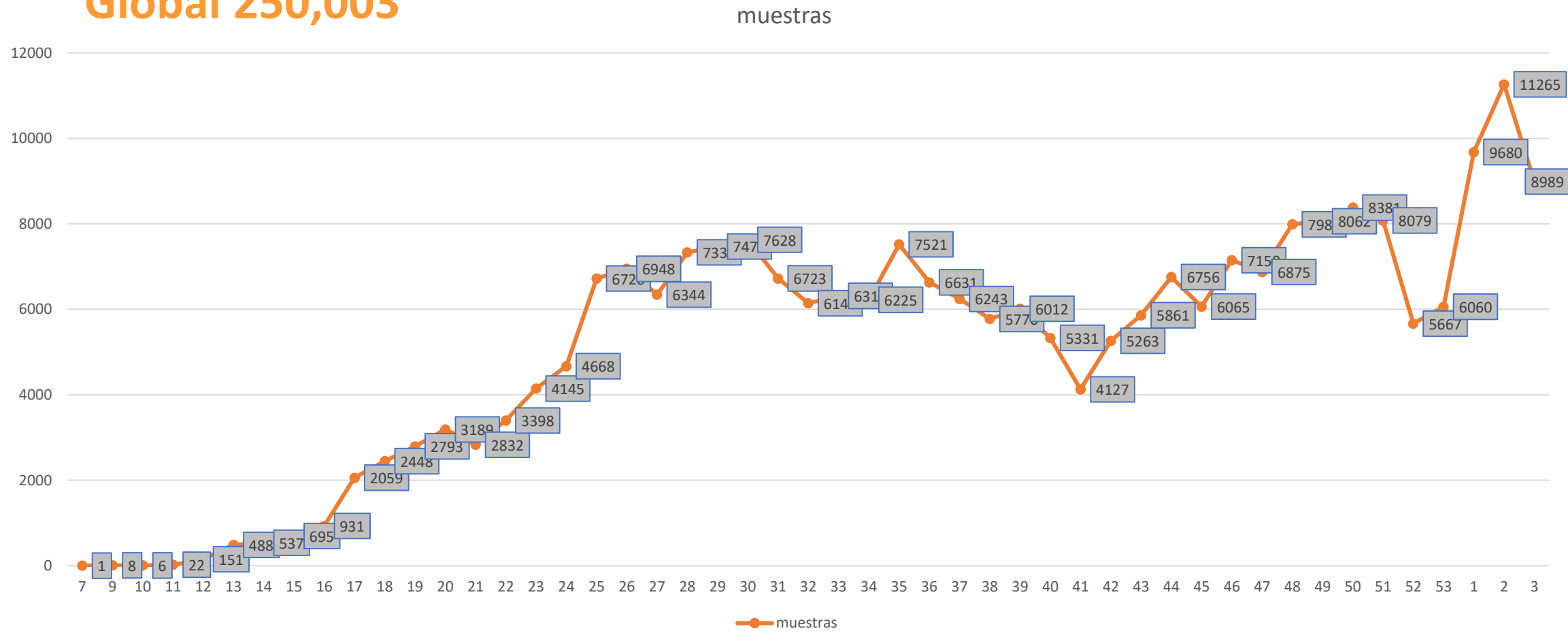


Trimestre	No. Casos	Defunciones
1er trimestre	214	
2do trimestre	329	
3er trimestre	412	1
Puerperio	66	10
TOTAL	1021	11



Muestras procesadas por el Sector Salud en el Estado

Global 250,003



Fuente. Base de datos LESP/ Sector Salud Semana 03 al 23 de enero de 2021.



Vigilancia Hospitalaria

Pacientes hospitalizados confirmados y pendientes de resultado por laboratorio en el Estado de Guanajuato			
Sector	Pacientes confirmados por laboratorio para SARS-COV2	Pacientes pendientes de confirmación por laboratorio para SARS-COV2	Total
ISAPEG	478	127	605
IMSS	309	41	350
ISSSTE	69	5	74
HRAEB	16	0	16
PEMEX	26	0	26
SEDENA	11	1	12
PRIVADO	65	18	83
TOTAL	974	192	1166

539

•Alta voluntaria

8197

•Mejoría



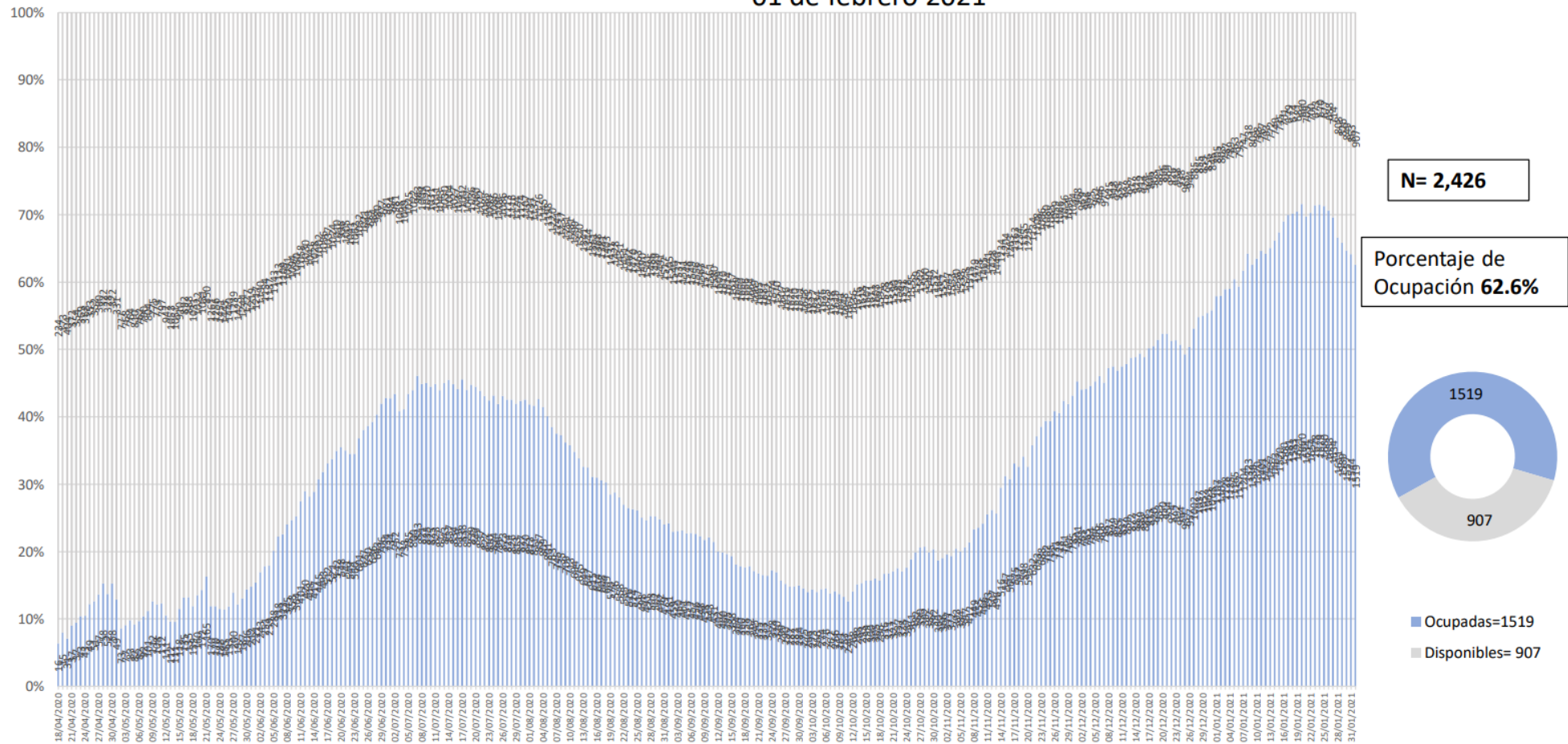


Disponibilidad Hospitalaria



Secretaria de Salud Guanajuato

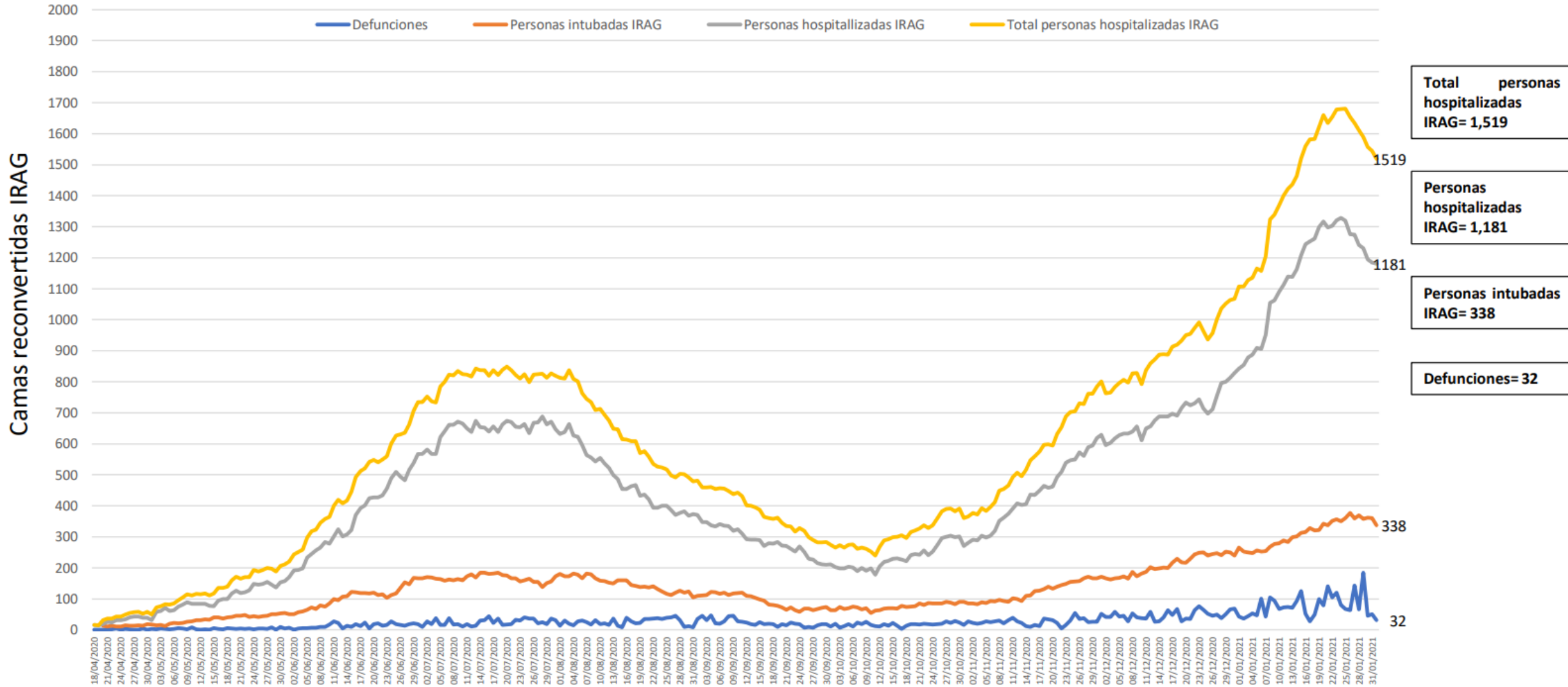
Disponibilidad total y porcentaje de ocupación de camas reconvertidas IRAG
Sector Salud del Estado de Guanajuato
01 de febrero 2021



Fuente: Red Negativa IRAG AAMATES 01 de febrero 20:00hrs

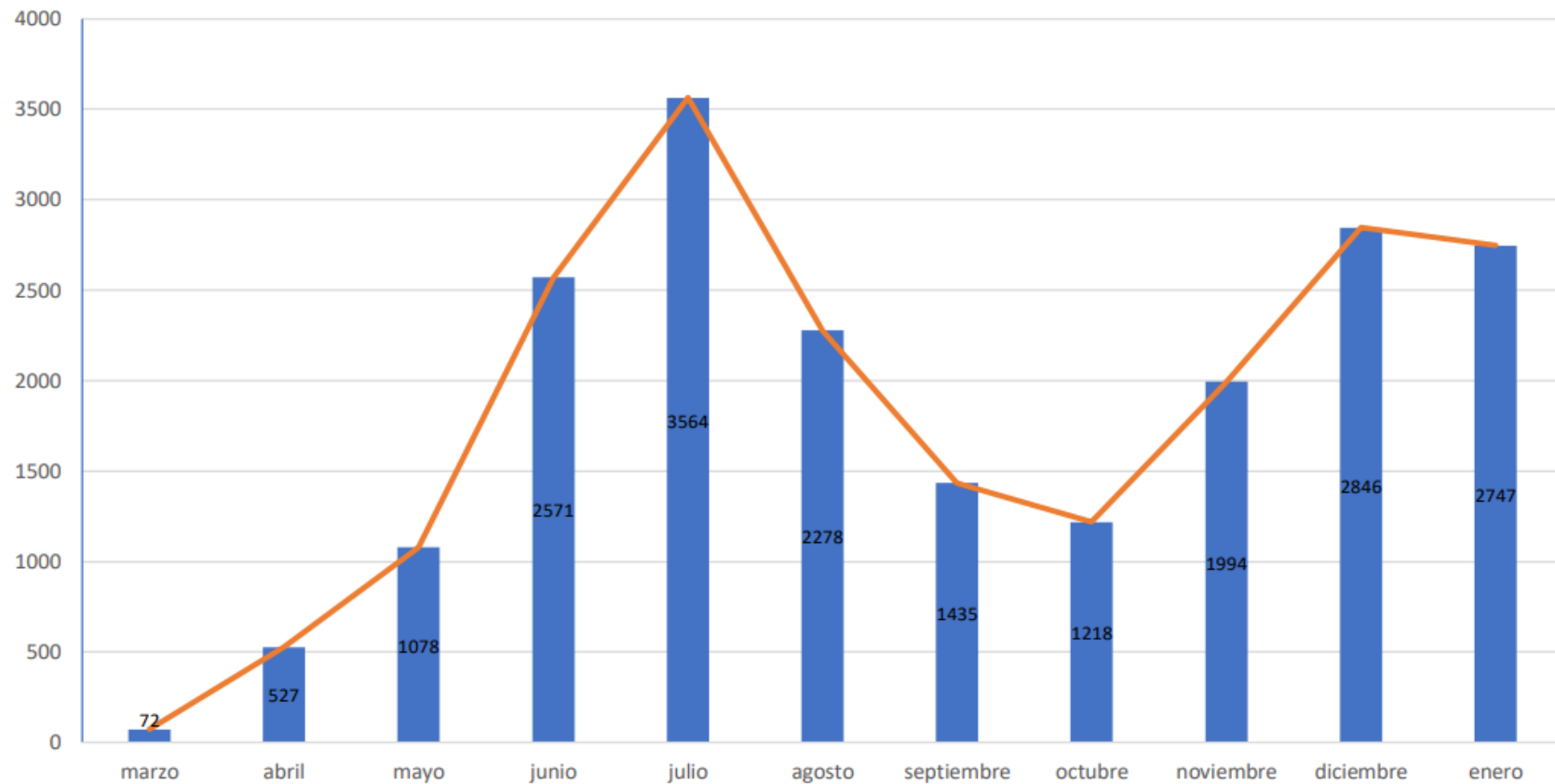
Ocupación camas reconvertidas IRAG Sector Salud del Estado de Guanajuato (sin ventilador y con ventilador)

01 de febrero 2021



Camas disponibles IRAG sin ventilador	Camas disponibles IRAG con ventilador	Camas ocupadas IRAG sin ventilador	Camas ocupadas IRAG con ventilador	% ocupación camas IRAG sin ventilador	% ocupación camas IRAG con ventilador	% ocupación camas IRAG TOTALES
441	466	1181	338	72.8%	42.0%	62.6%

Total de atenciones por IRAG del Sector Salud en el Estado de Guanajuato



Fuente: Red Negativa AAMATES 01 de febrero 2021 20:00hrs

Fuente: Reporte diario del Sector Salud del Estado de Guanajuato, fecha corte marzo- 25 de enero 2021



Disponibilidad de camas nacional

COVID-19 México: disponibilidad de camas con ventilador



Fase 3

1º febrero 2021

Entidades

2

con **más de 70%** de ocupación

CD. MX. 82% =
Edomex 77% =

6

entre **69% y 50%** de ocupación

NL 68% ↓ Oax. 53% =
Ags. 63% =
Col. 61% =
Hgo. 55% =
Mor. 54% ↑

24

con **menos de 50%** de ocupación



52%
ocupación nacional
(sin cambio)

10,837 Camas totales

5,198 Camas disponibles

5,639 Camas ocupadas

FUENTE: RED IRAG, acumulado del 1º febrero, 2021. - SSA/SPPS/DGTI/SERVICIOS DE SALUD ESTATALES

FUENTE: DGE / RED IRAG, -SSA/SPPS/DGTI/SERVICIOS DE SALUD ESTATALES



Casos confirmados de COVID-19 por ocupación

TABLA. OCUPACIÓN DE CASOS CONFIRMADOS A SARS-CoV-2 (Registrados en Guanajuato)

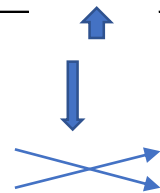
Lugar	OCUPACIÓN	%
1	EMPLEADOS	25.43
2	HOGAR	18.21
3	ESTUDIANTES	5.84
4	PERSONAL DE ENFERMERÍA	4.90
5	OBREROS	4.82
6	COMERCIANTES DE MERCADOS FIJOS O AMBULANTES	4.30
7	JUBILADO / PENSIONADO	3.73
8	OTROS PROFESIONISTAS	3.63
9	OTROS TRABAJADORES DE LA SALUD	3.33
10	MEDICOS	3.16
11	DESEMPLEADOS	2.86
12	MAESTROS	1.64
13	CAMPESINOS	1.34
14	CHOFERES	1.26
15	GERENTES O PROPIETARIOS DE EMPRESAS O NEGOCIOS	0.26
16	DENTISTAS	0.19
17	LABORATORISTAS	0.16
	OTROS	14.93
	TOTAL	100.00

Actualizado al 22 enero

TABLA. OCUPACIÓN DE CASOS CONFIRMADOS A SARS-CoV-2 (Registrados en Guanajuato)

Lugar	OCUPACIÓN	%
1	EMPLEADOS	25.77
2	HOGAR	18.16
3	ESTUDIANTES	5.67
4	OBREROS	4.89
5	PERSONAL DE ENFERMERÍA	4.84
6	COMERCIANTES DE MERCADOS FIJOS O AMBULANTES	4.24
7	JUBILADO / PENSIONADO	3.75
8	OTROS PROFESIONISTAS	3.53
9	OTROS TRABAJADORES DE LA SALUD	3.34
10	MEDICOS	3.14
11	DESEMPLEADOS	2.86
12	MAESTROS	1.60
13	CAMPESINOS	1.35
14	CHOFERES	1.25
15	GERENTES O PROPIETARIOS DE EMPRESAS O NEGOCIOS	0.25
16	DENTISTAS	0.19
17	LABORATORISTAS	0.16
	OTROS	15.01
	TOTAL	100.00

Actualizado al 29 enero



Ocupaciones de Riesgo

Las ocupaciones se actualizan semanalmente

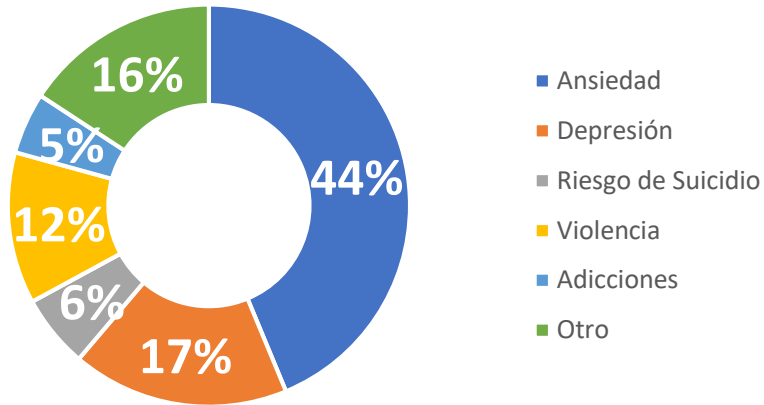
Las ocupaciones con mayor número de casos de COVID19 en el estado, continúan siendo los empleados, personas dedicadas al hogar y estudiantes, ocupando los 3 primeros lugares.



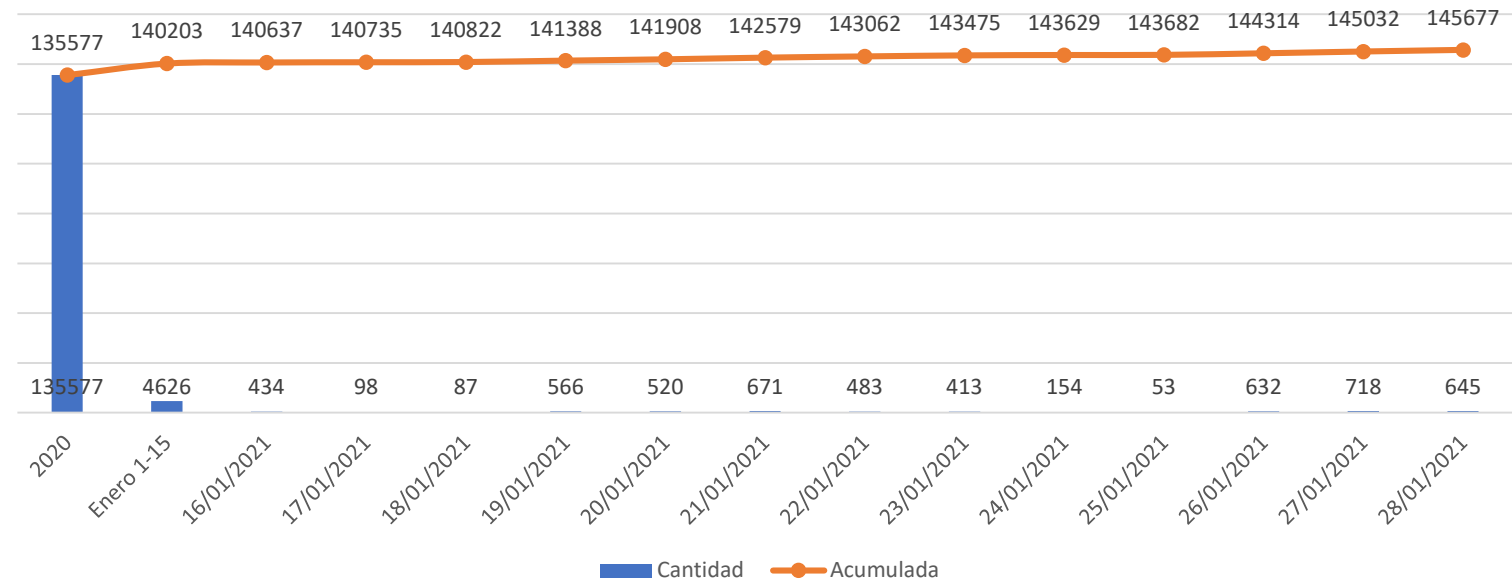
ATENCIÓN PSICOLÓGICA Y PSIQUIÁTRICA PRESENCIAL, VÍA TELEFÓNICA Y POR CHAT

Marzo 2020 – 28 de enero 2021
Acumulado

INTERVENCIÓN POR MOTIVO



Atención psicológica y psiquiátrica



N= 145,677

Responsable de la información: Dirección de Área de Salud Mental.

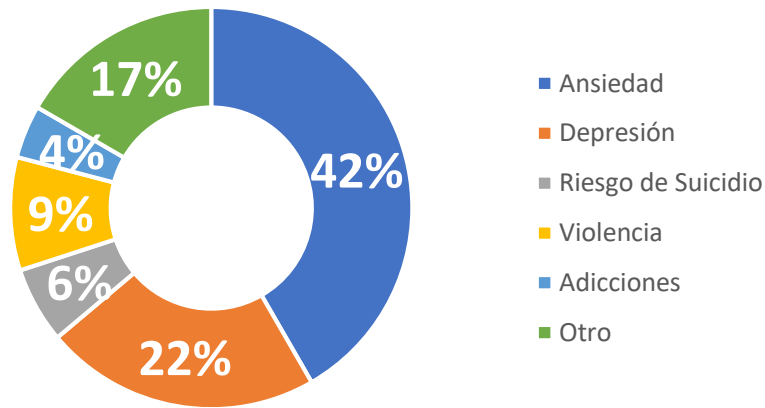


CONTENCIÓN PSICOEMOCIONAL PERSONAL DE SALUD

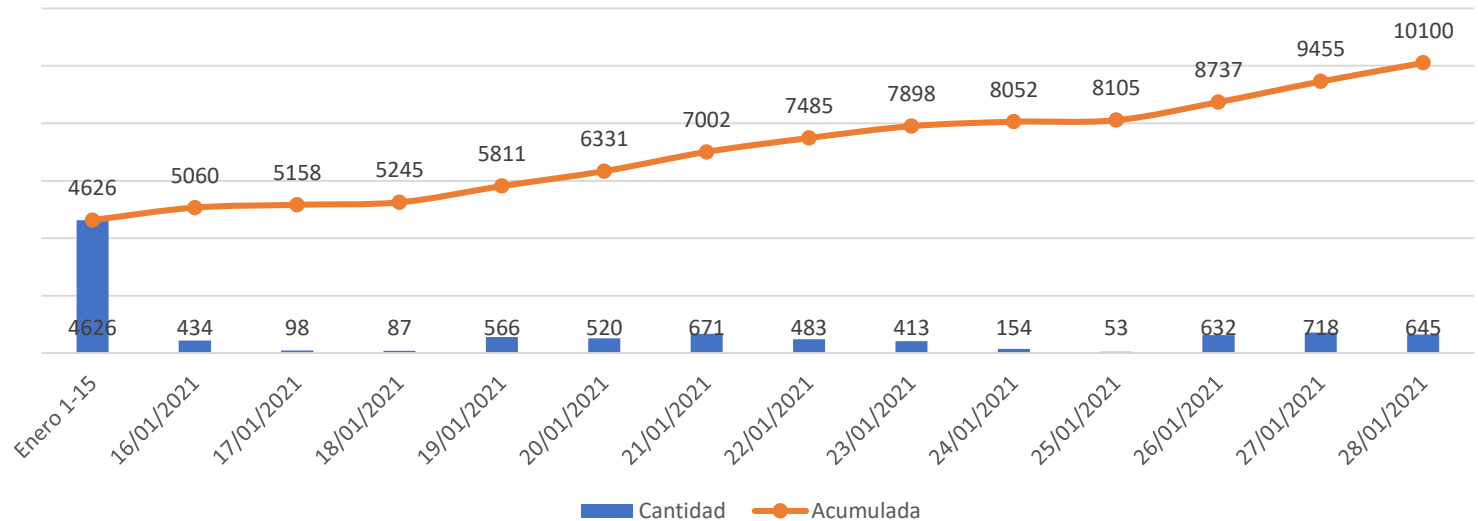


2021

INTERVENCIONES POR MOTIVO



Atención psicológica y psiquiátrica



N= 10,100



Fases de una pandemia (OMS)

FASE 0	✓ Se reporta la aparición de un nuevo virus y los primeros contagios en una región.
FASE 1	✓ Se oficializa el inicio de la pandemia . ✓ Cada país registra sus primeros casos de importación.
FASE 2	✓ Inician las transmisiones locales, aumentan los números de contagios y defunciones.
FASE 3	✓ Termina la pandemia en el epicentro y otras regiones del mundo se ven afectadas.
FASE 4	✓ Se hace un recuento del impacto de la pandemia.
FASE 5	✓ Fin de la pandemia decretado por la OMS.



Acciones

Plan de Acción
GTO
Cuidándonos Todas y Todos

**Semáforo Estatal
para la Reactivación**

Mantener la actividad económica depende de **TODOS**.
Seamos responsables cuidando nuestra salud.

#UnidosSomosGrandeza

ESTATUS
ACTUAL

ROJO



Acciones en colonias y municipios prioritarios



- Uso del cubrebocas y que sea utilizado de manera adecuada (evitar compartirlo).
- Protección de ojos (lentes o caretas)
- Lavado frecuente de manos
- Medidas de sana distancia dentro y fuera de sus hogares (evitar aglomeraciones) .



- Cuidado de la salud.
 - Procurando una alimentación oportuna y suficiente (identificación de personas con apoyo de despensa).
 - Autocuidado.
 - Identificación de casos sospechosos.



- Mejoramiento de las condiciones de la vivienda (limpieza general con detergente o cloro, descacharrización, cuidado del agua).
- Organización de espacios domiciliarios y búsqueda de mejoramiento de ventilación.



- Cuidado de las personas por COVID en casa
- Identificación de señales de alarma y saben a donde referir a las personas
- Cuidado de personas con enfermedades crónicas
- Identificación de los módulos de orientación y/o líneas de apoyo.



- Entornos saludables (Disponibilidad de agua potable) .
- Cuidado de espacios comunitarios (canchas, parques, jardines, centros religiosos).



Acciones en colonias y municipios prioritarios

Actividad permanente para que la población las asuma como parte de su vida diaria.



¡Contamos contigo!

Infórmate:

coronavirus.guanajuato.gob.mx

800 0044 800
y 800 627 2583





Acciones en colonias y municipios prioritarios

ESCUADRÓN ANTI-COVID¹⁹



¡Terminemos con la transmisión del coronavirus!

Recuerda las medidas de protección para ti y tu familia.

No te automediques.

guanajuato.gob.mx



@gobiernogto

#UnidosSomosGrandeza



¡GRACIAS!

GOBIERNO DEL ESTADO DE GUANAJUATO

