

# GUANAJUATO

Gobierno del Estado · Secretaría de Salud

## Reporte de casos Covid-19

02 de mayo del 2021



## COVID-19: Panorama Mundial

Región	Américas	Europa	Asia Sudoriental	Mediterráneo Oriental	África	Pacífico Occidental
Casos en las últimas 24 h	219,805	155,791	419,456	44,641	11,187	19,525
% de distribución de casos en las últimas 24 h	25.3%	17.9%	48.2%	5.1%	1.3%	2.2%

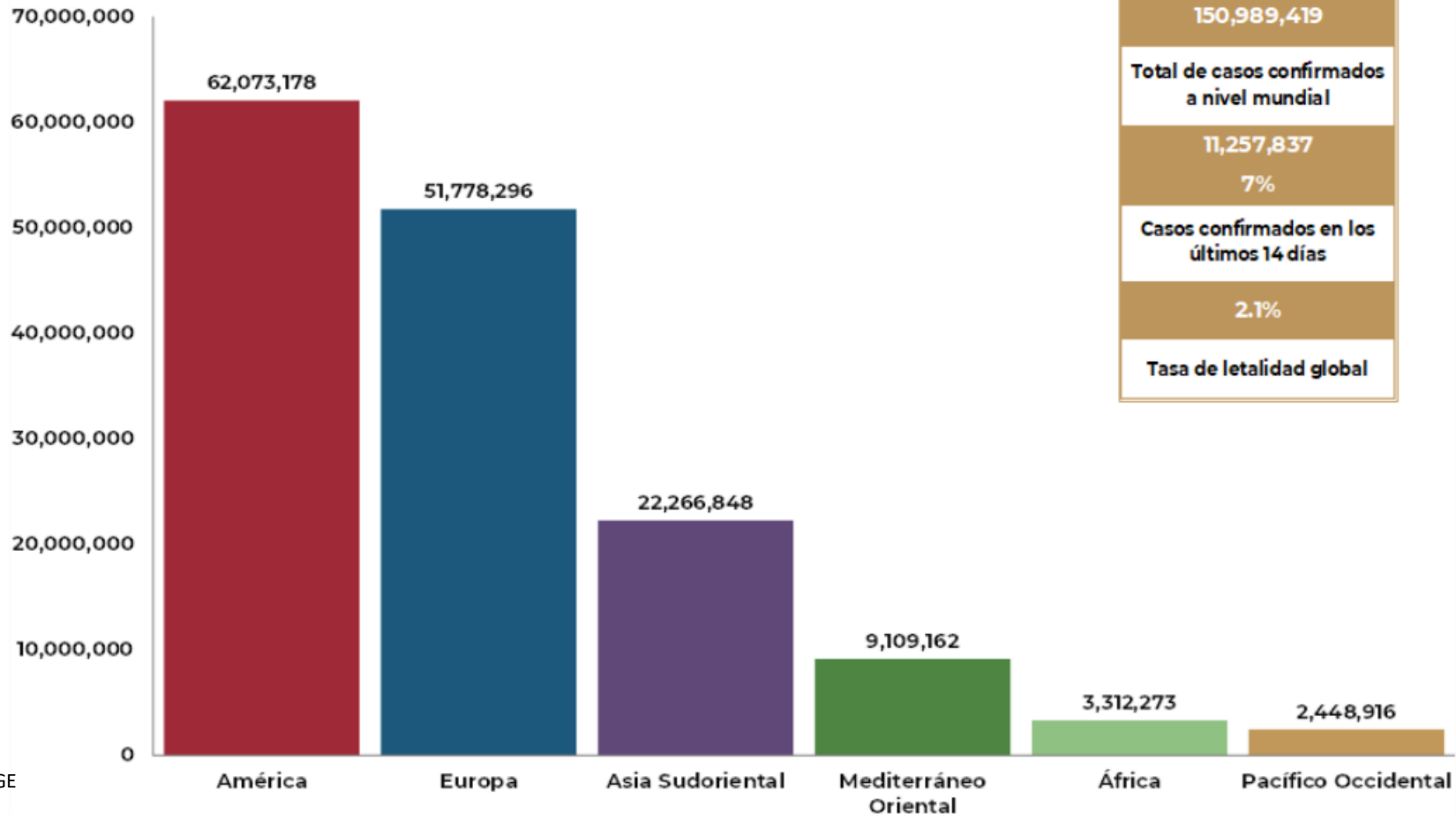
150,989,419  
Casos confirmados

Tasa de letalidad global 2.1 %

222 Países, los casos en las seis regiones de la OMS

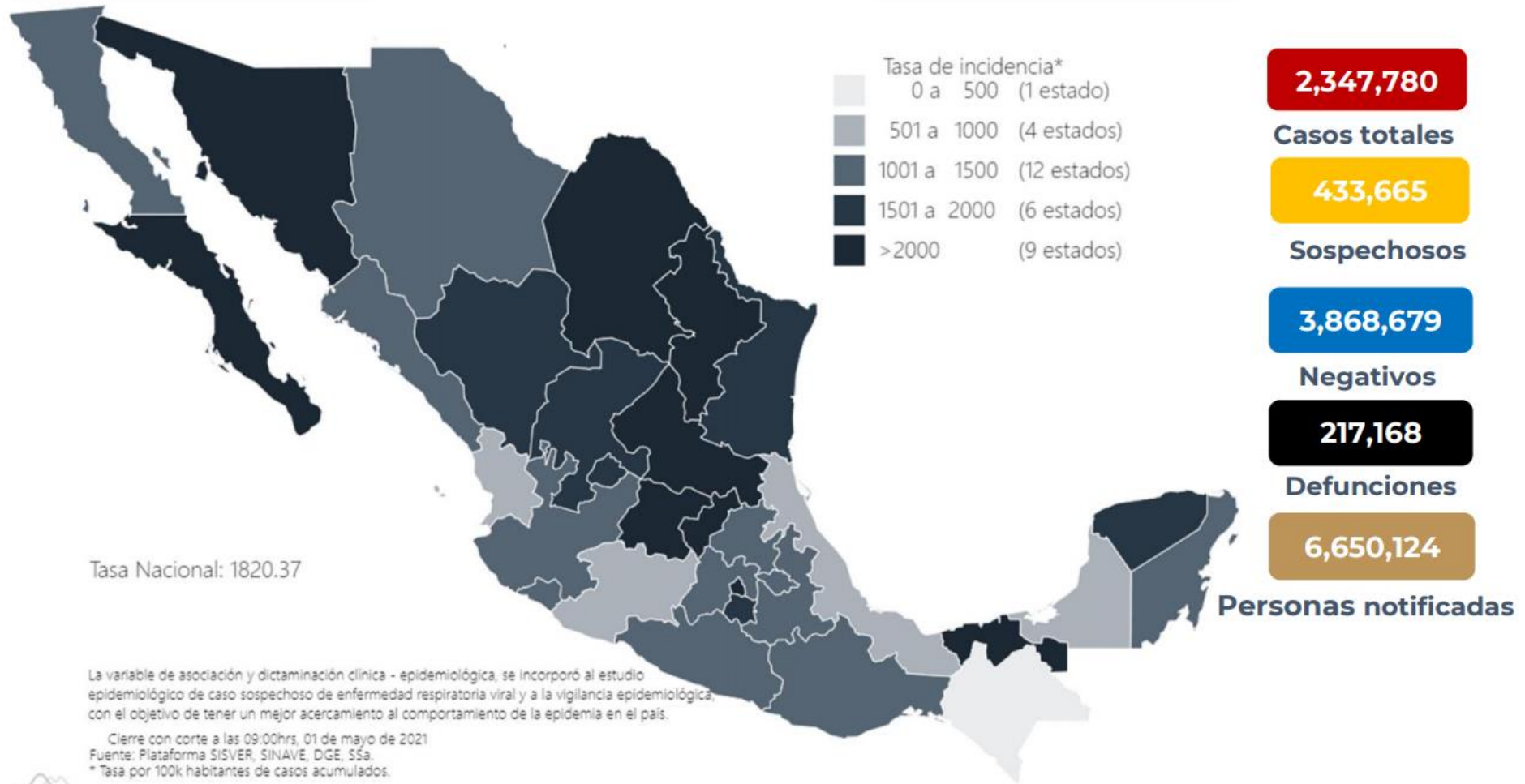
3,173,576 Defunciones

Gráfico 1. Distribución de casos acumulados de COVID-19 por SARS-CoV-2 por regiones de la OMS.



## Panorama Nacional

**Imagen 1.** Mapa con la distribución de la tasa de incidencia de casos acumulados de COVID-19 por entidad de residencia.



Mapa interactivo COVID-19 en México: <https://covid19.sinave.gob.mx>

# Panorama Nacional



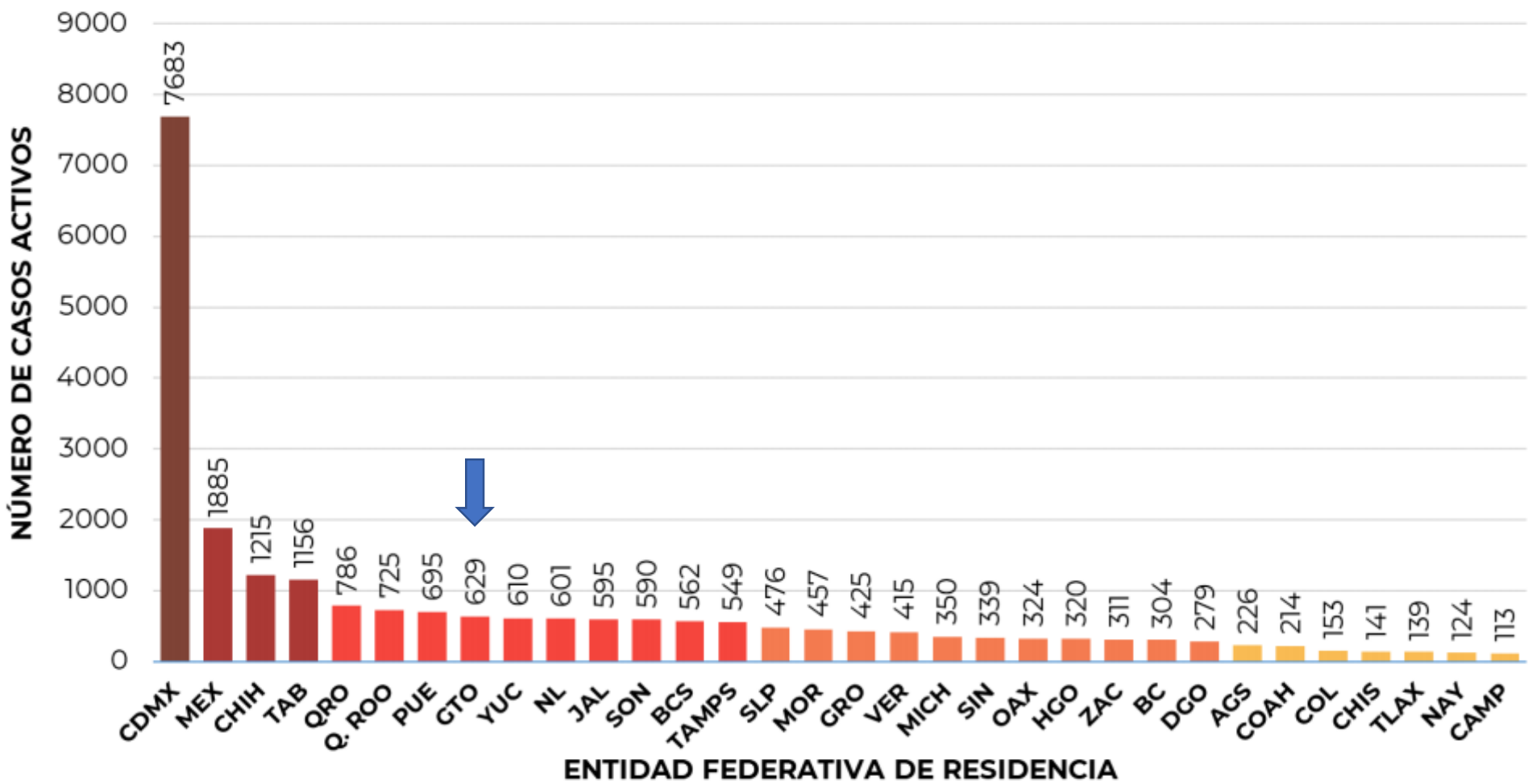
2,347,780  
Confirmados  
acumulados

23,391  
Confirmados  
activos

Guanajuato  
ocupa 3° Lugar  
concentrando  
el 5.5% del  
total de casos  
en el país

Fuente: informe técnico diario/DGE

# Panorama Nacional



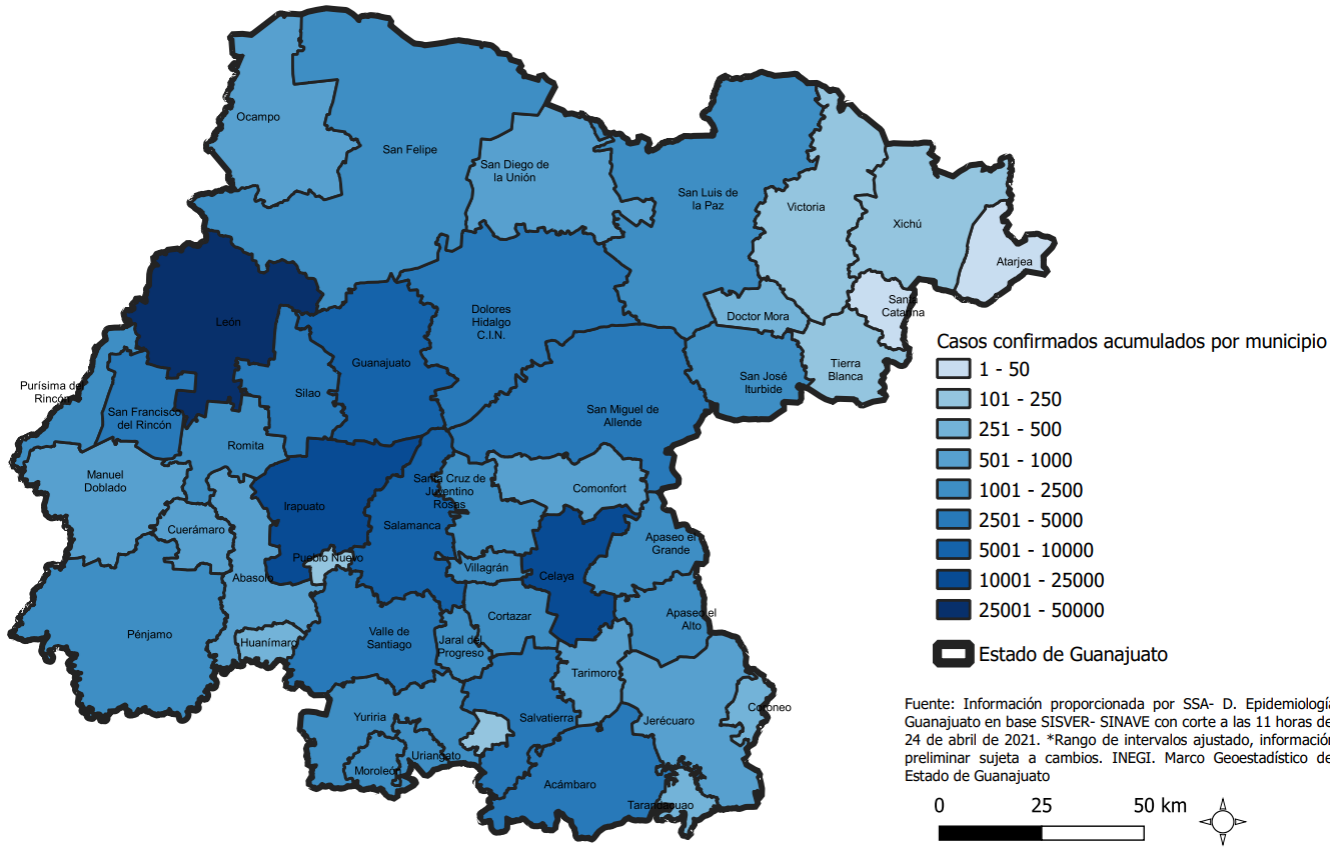
**23,391**  
**Confirmados**  
**activos**

**Guanajuato,**  
**8° lugar**  
**en casos**  
**confirmados**  
**activos**  
**con el 2.6 %**



# Vigilancia Epidemiológica

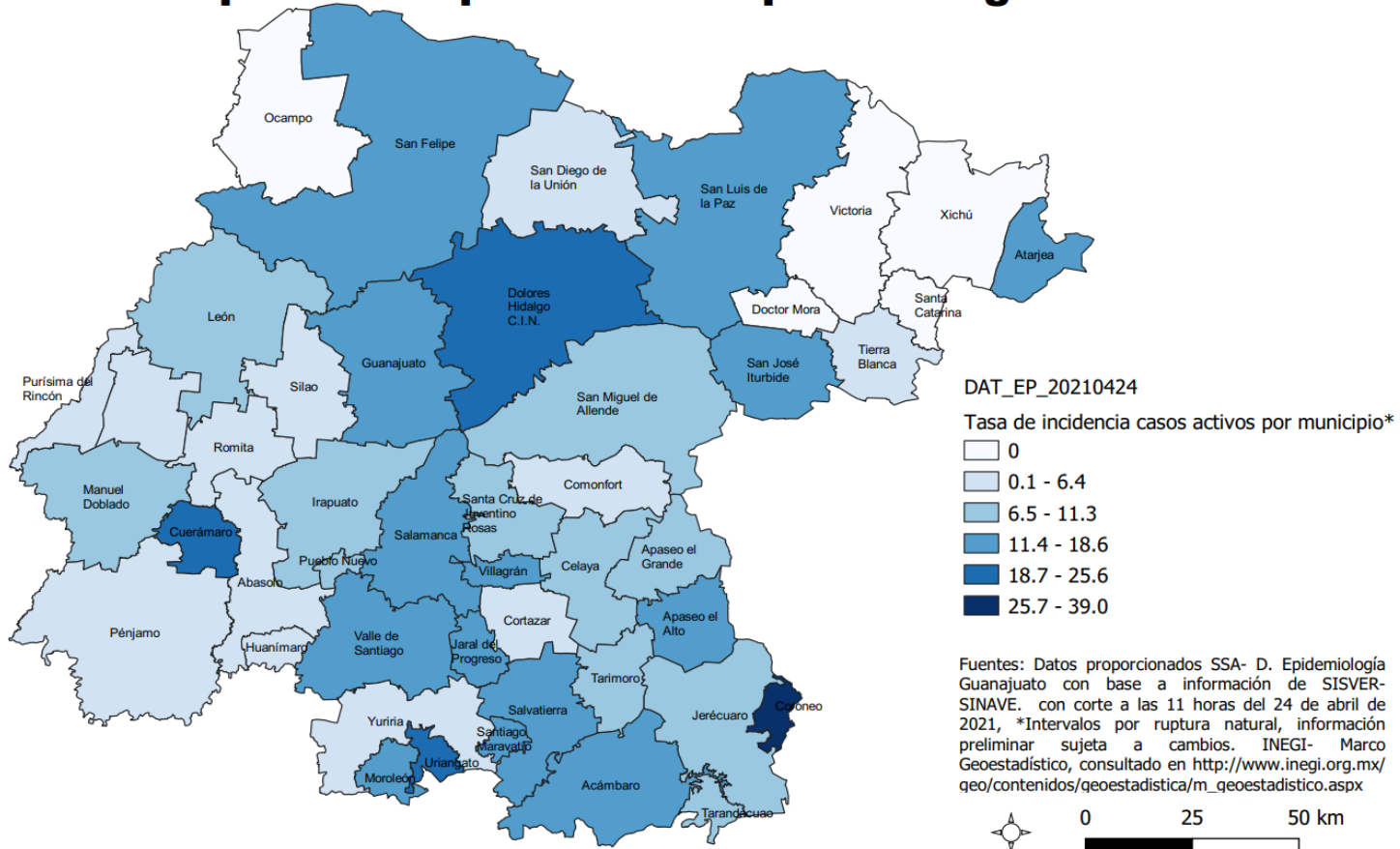
## Casos confirmados acumulados por municipio semana epidemiológica 16



CASOS ESTUDIADOS	289,188	100%
NEGATIVOS	157,246	54.4%
CONFIRMADOS HOY	13	13
<u>TOTAL DE CONFIRMADOS</u>	131,942	45.6%
		Del total de estudiados
CASOS EN INVESTIGACIÓN	705	705
CASOS RECUPERADOS	119,575	90.6%
		Del total de confirmados
DEFUNCIONES	10,887	3.8%
		Del total de estudiados
CASOS COMUNITARIOS	131,786	99.9%
		Del total de confirmados
CASOS ACTIVOS	638	0.5%
		Del total de confirmados

# Incidencia de casos activos por municipios

**Tasa de incidencia de casos activos por 100,000 habitantes por municipio semana epidemiológica 16**



**Tasa de incidencia estatal acumulada**

**2100**

**x 100 mil hab.**

**Tasa de incidencia nacional acumulada**

**1820**

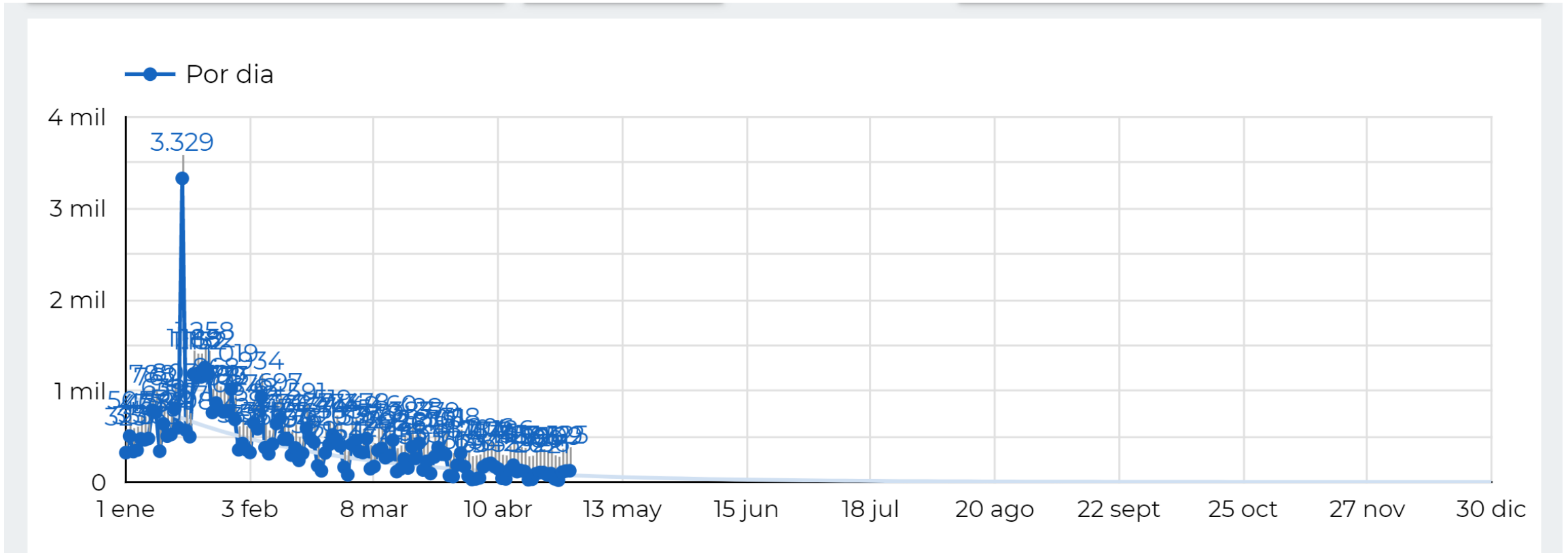
**x 100 mil hab.**

**Tasa de incidencia estatal de activos**

**10.2**

**x 100 mil hab.**

# Curva de casos confirmados por día de publicación

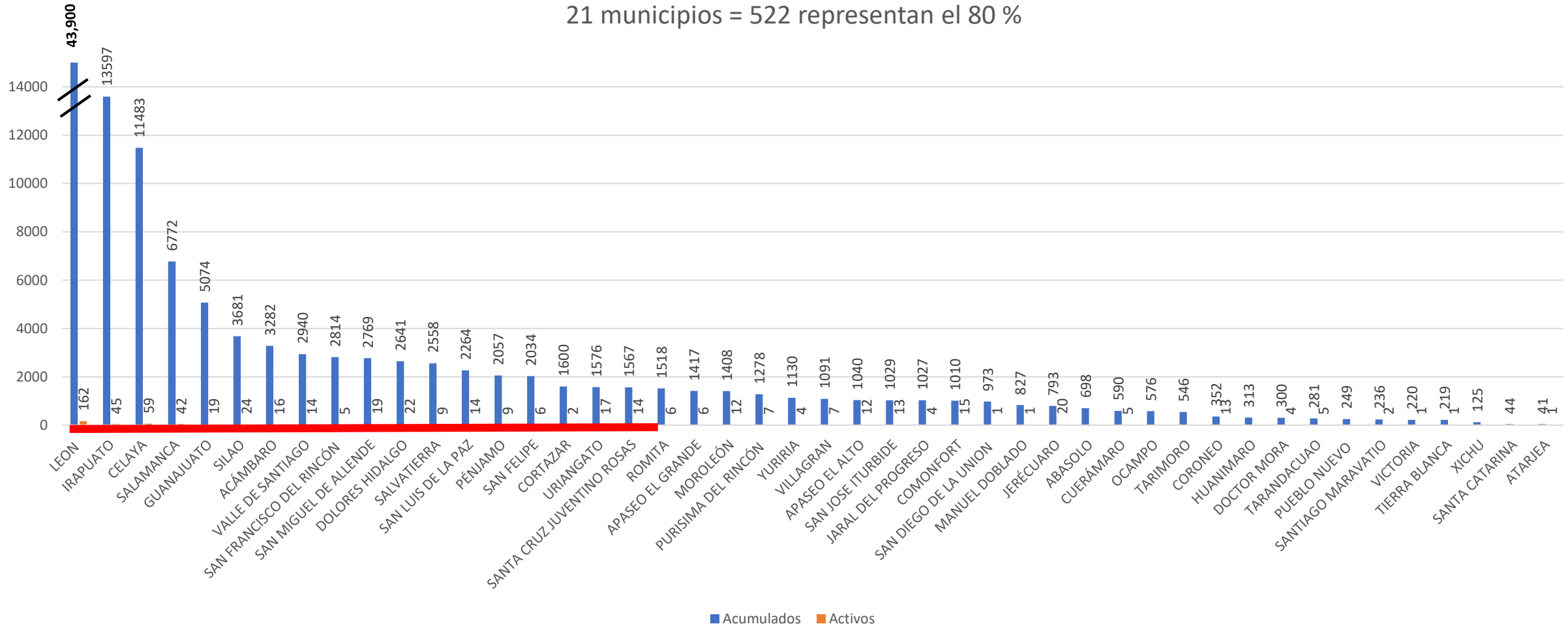




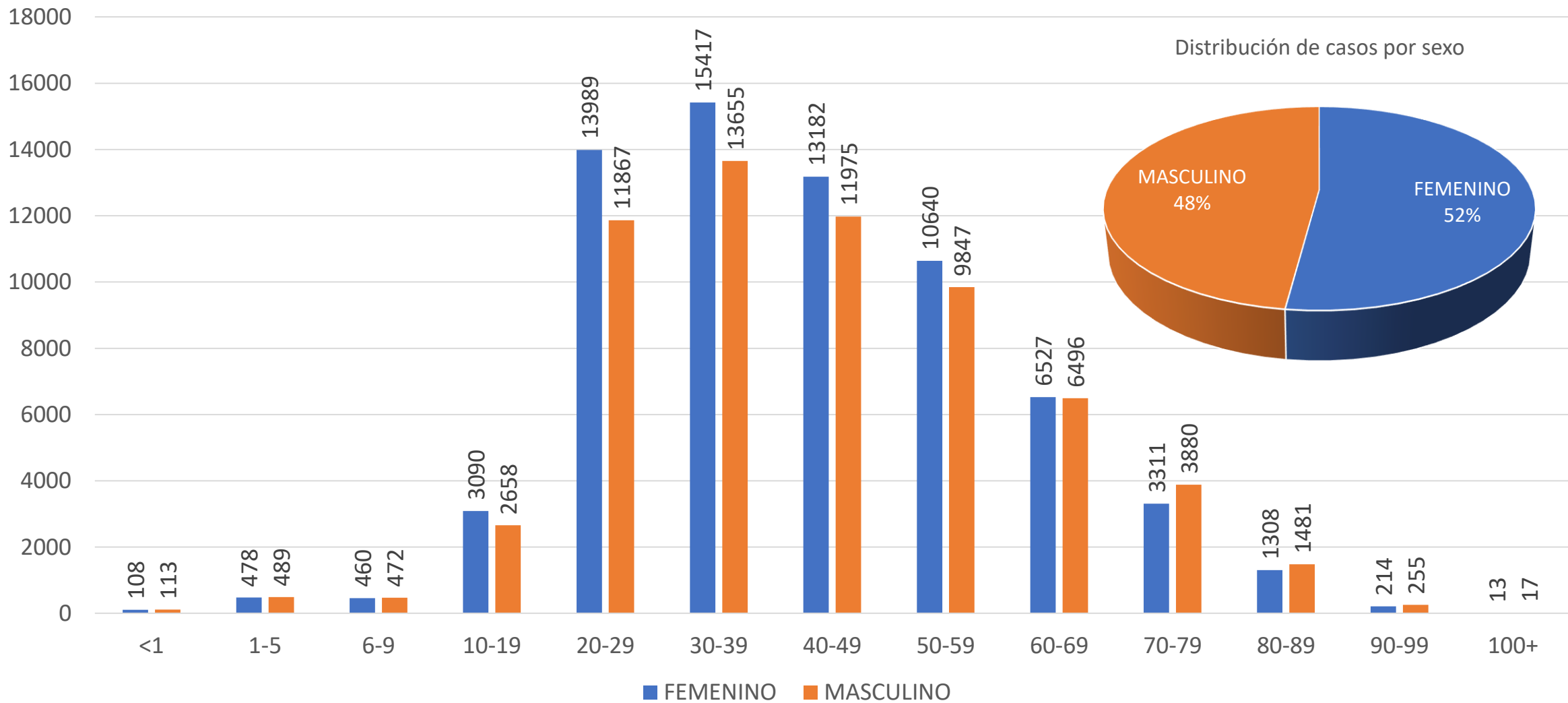
# Casos acumulados y casos activos por Municipio

638 Casos activos

21 municipios = 522 representan el 80 %

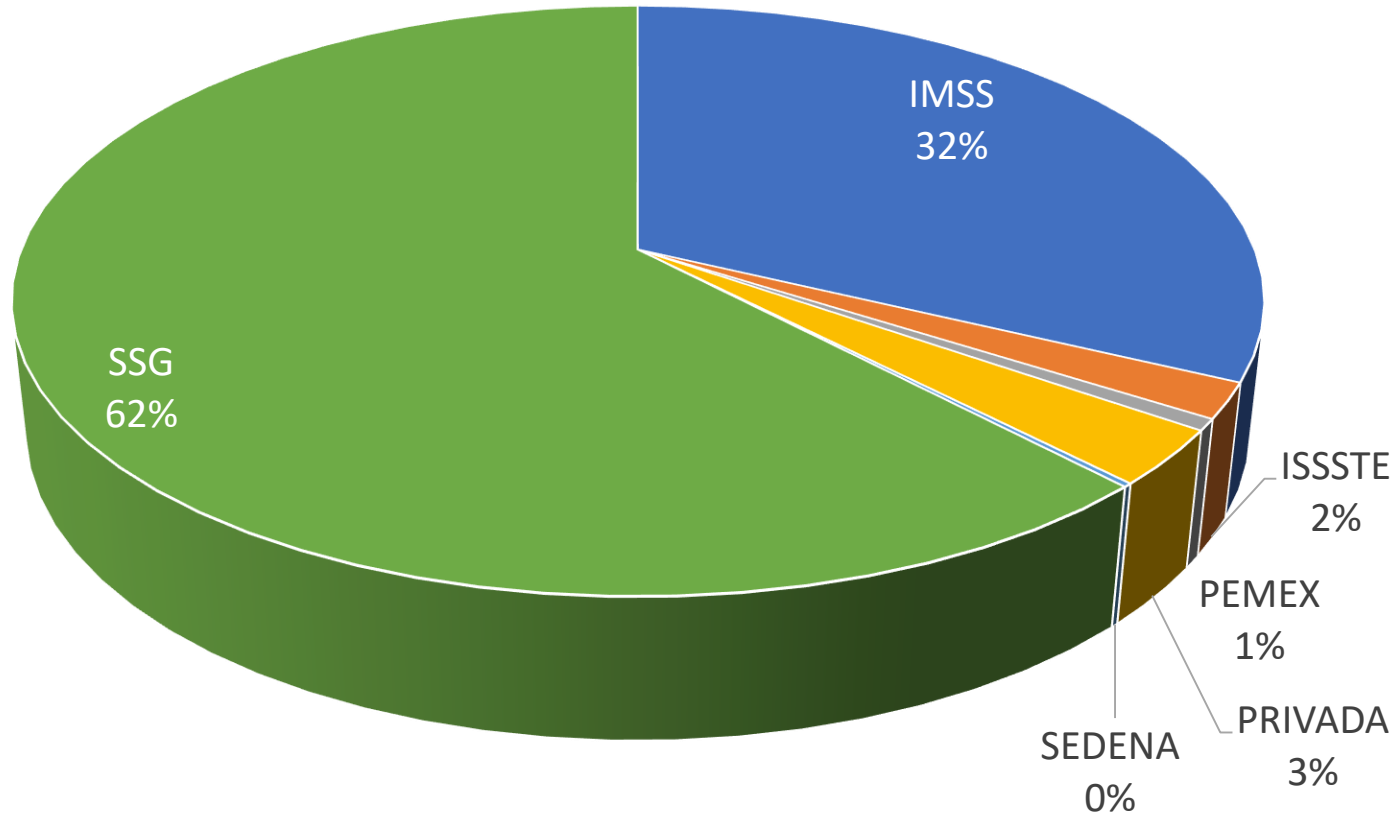


# Casos confirmados por edad y sexo



# Casos confirmados por sector

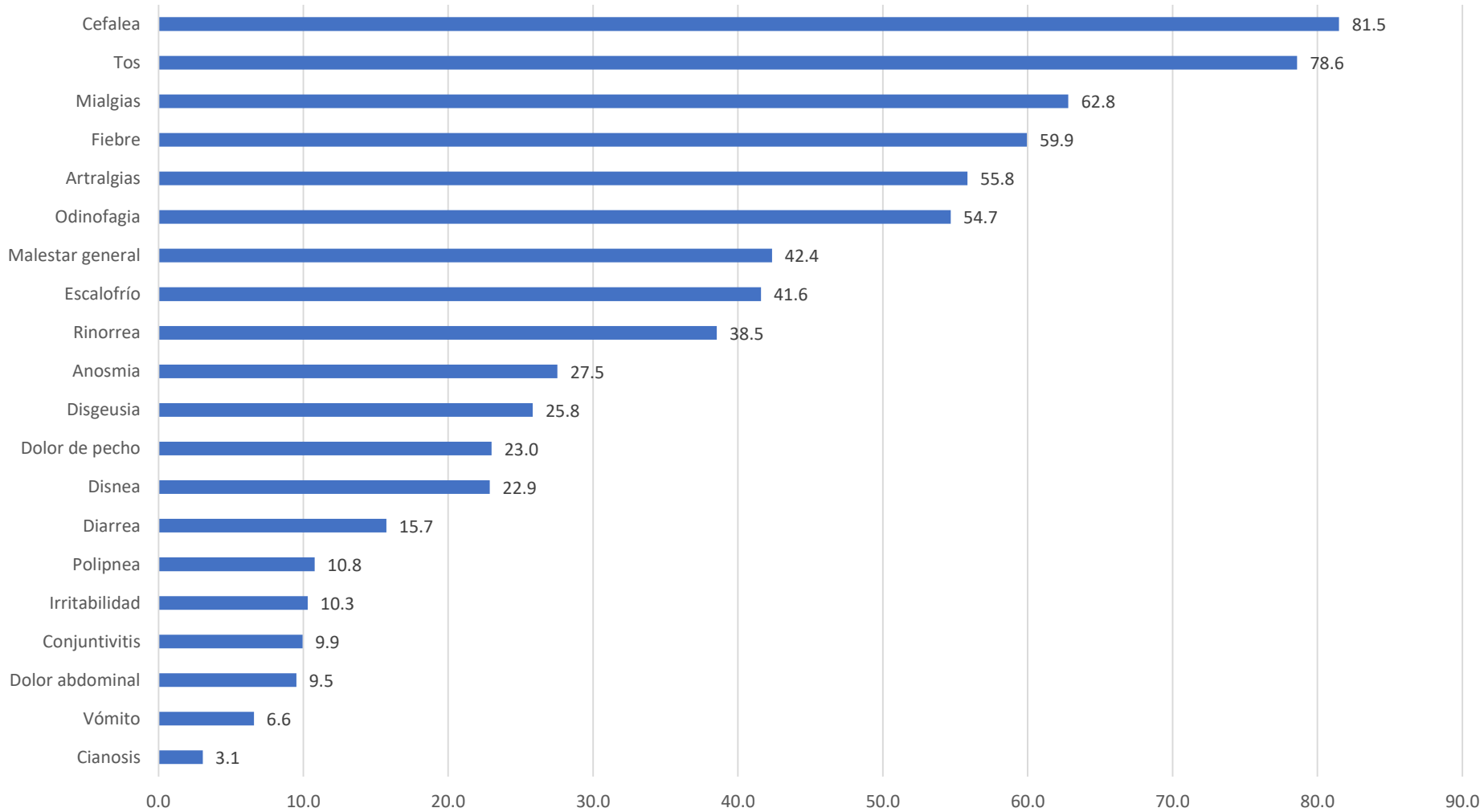
Frecuencia



El **45.6 %** de los casos estudiados en todo el sector, resultó confirmado a COVID19, con **131,942** casos acumulados.

# Caracterización de casos confirmados

Porcentaje

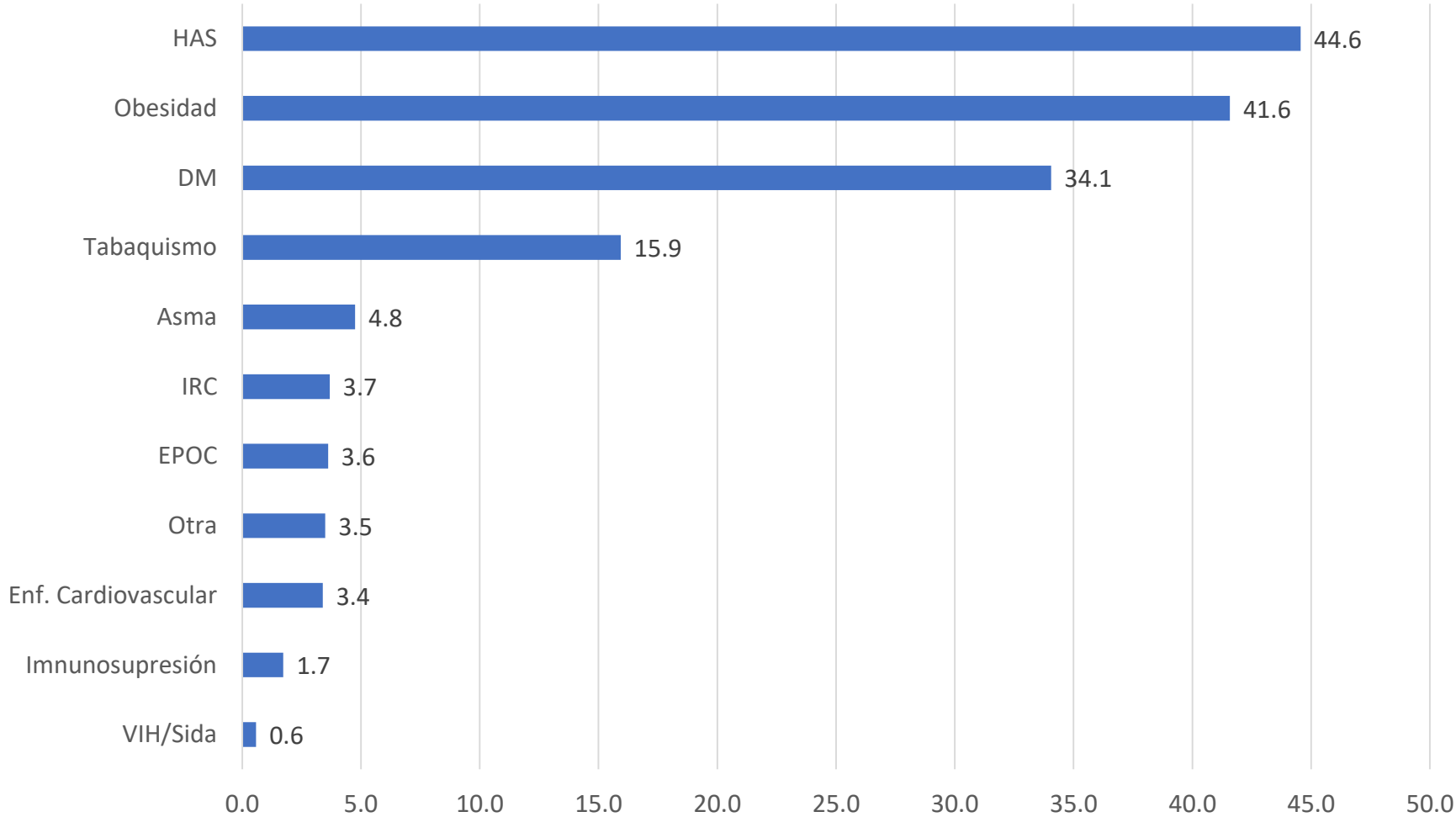


Frecuencia de  
signos y síntomas  
al momento de su  
detección

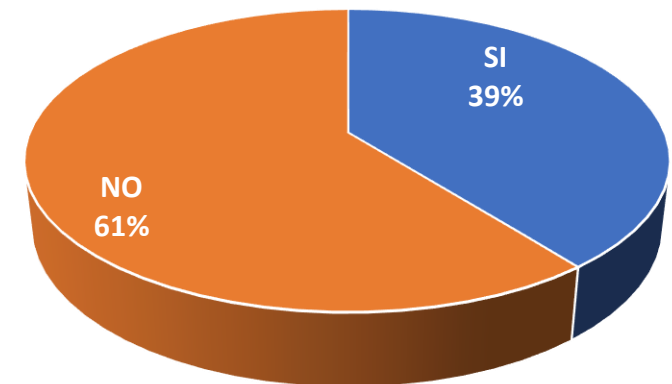
Total de casos:  
**131,942**

# Comorbilidad en casos confirmados

Porcentaje



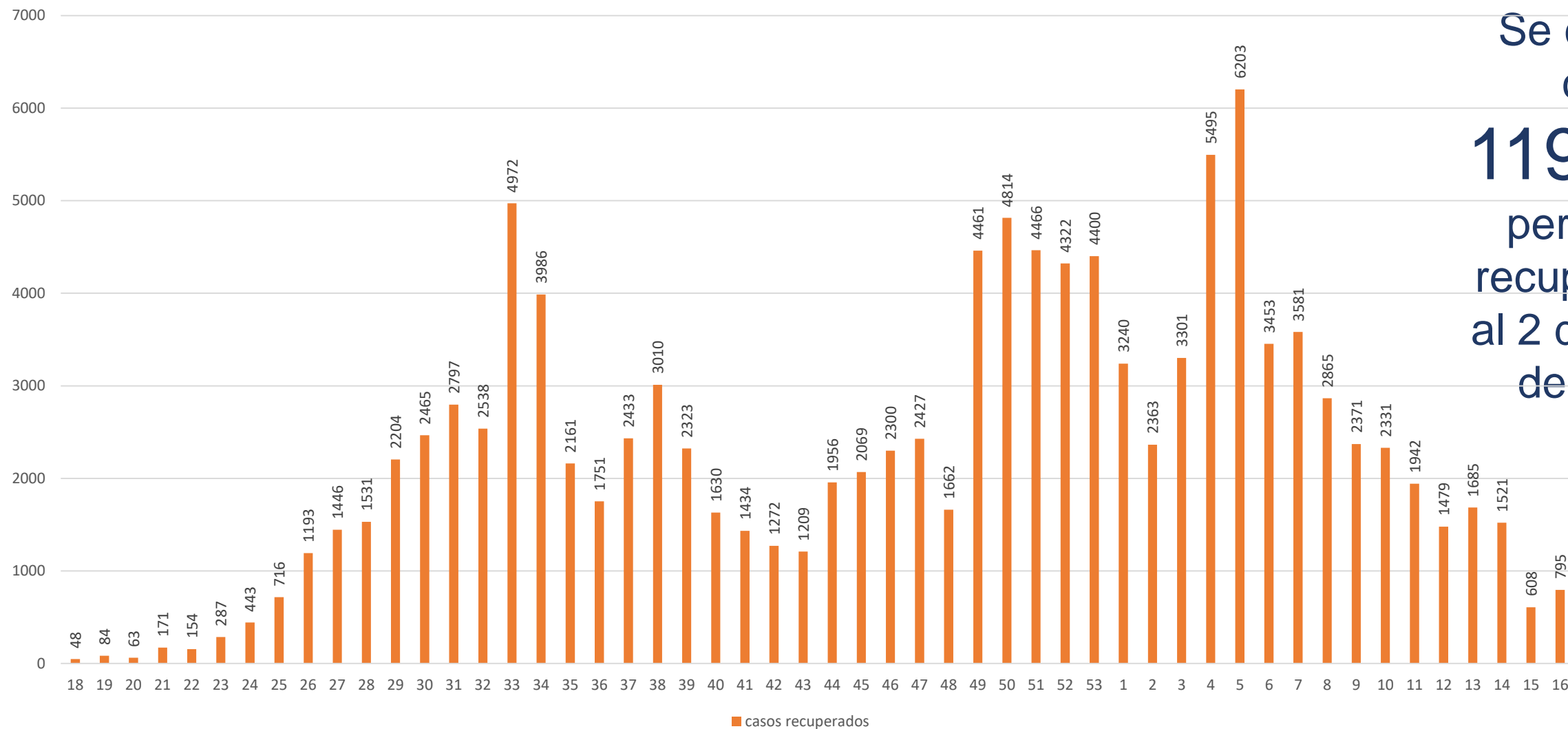
Del total de los **131,942** casos, **51,740** presentan comorbilidades, lo que corresponde al **39 %**



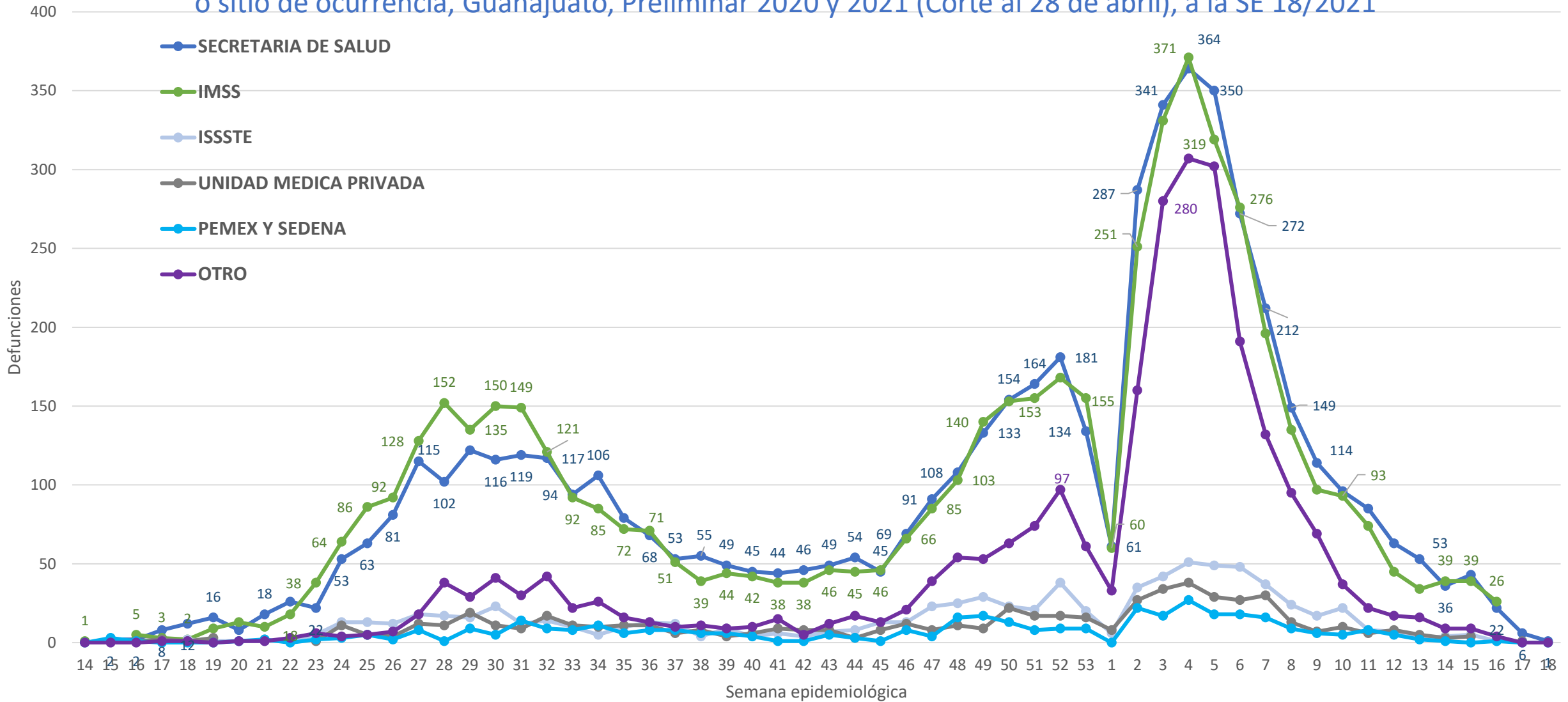


# Casos recuperados por semana epidemiológica

Se cuenta  
con  
**119,575**  
personas  
recuperadas  
al 2 de mayo  
de 2021



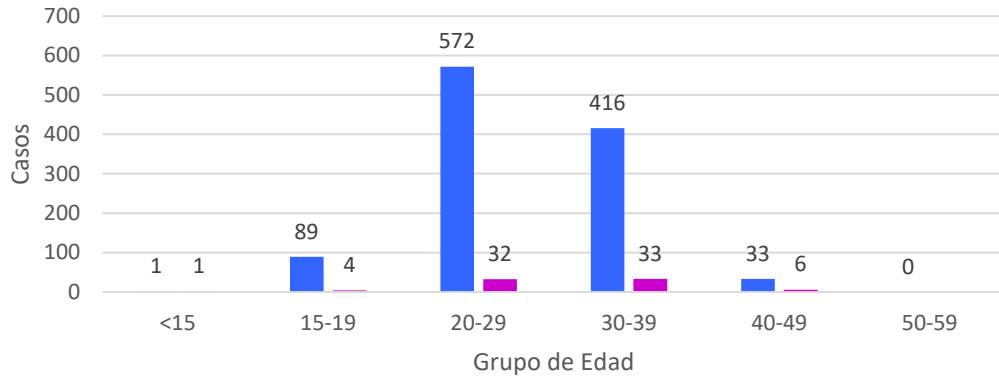
## Defunciones acumuladas por COVID19 (CIE-10 U07.1 Confirmado y U07.2 Sospechoso) por Institución o sitio de ocurrencia, Guanajuato, Preliminar 2020 y 2021 (Corte al 28 de abril), a la SE 18/2021



Fuente: Base estatal de defunciones SINBA-SEED DGIS/SS, Preliminar 2020/21 (Corte al 28 de abril)

# Vigilancia en Embarazo y Puerperio

Mujeres Embarazadas y Puérperas confirmadas a COVID-19 según Grupo de Edad



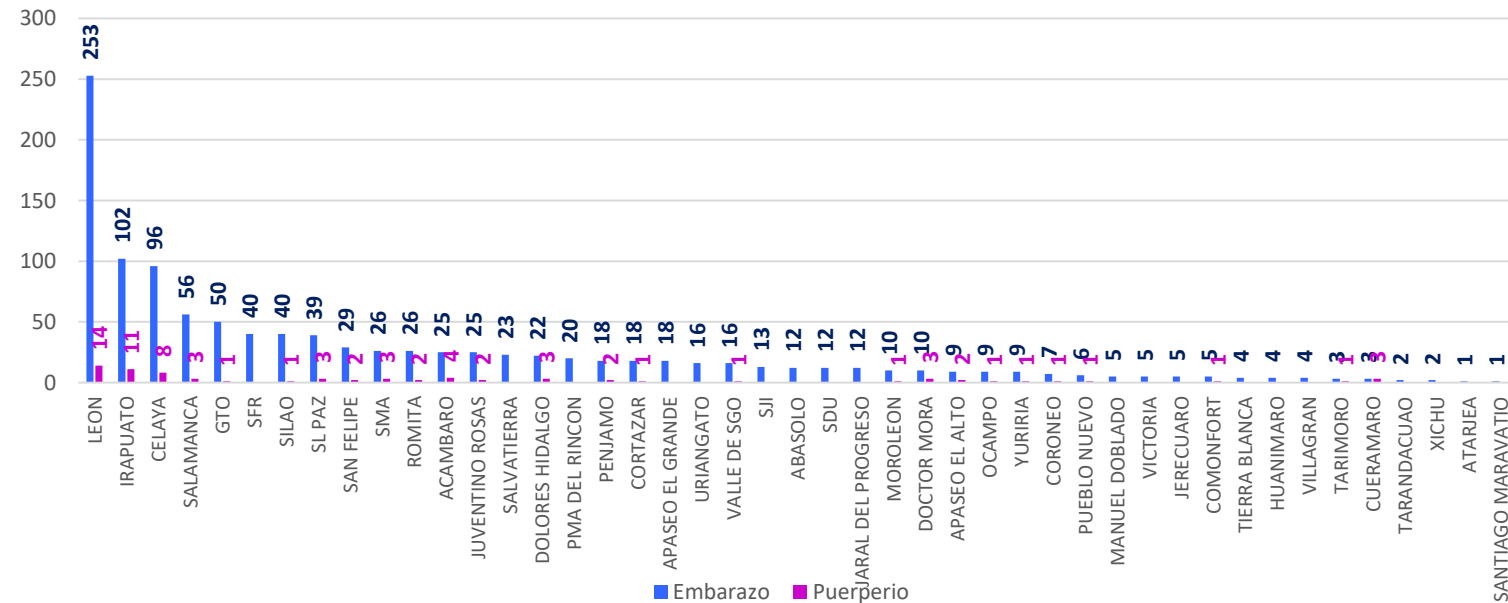
- 1111 Embarazadas
- 76 Puérperas

Lo que corresponde al 0.9 %

Trimestre	No. Casos	Defunciones
1er trimestre	263	
2do trimestre	376	
3er trimestre	472	1
Puerperio	76	13
<b>TOTAL</b>	<b>1187</b>	<b>14</b>

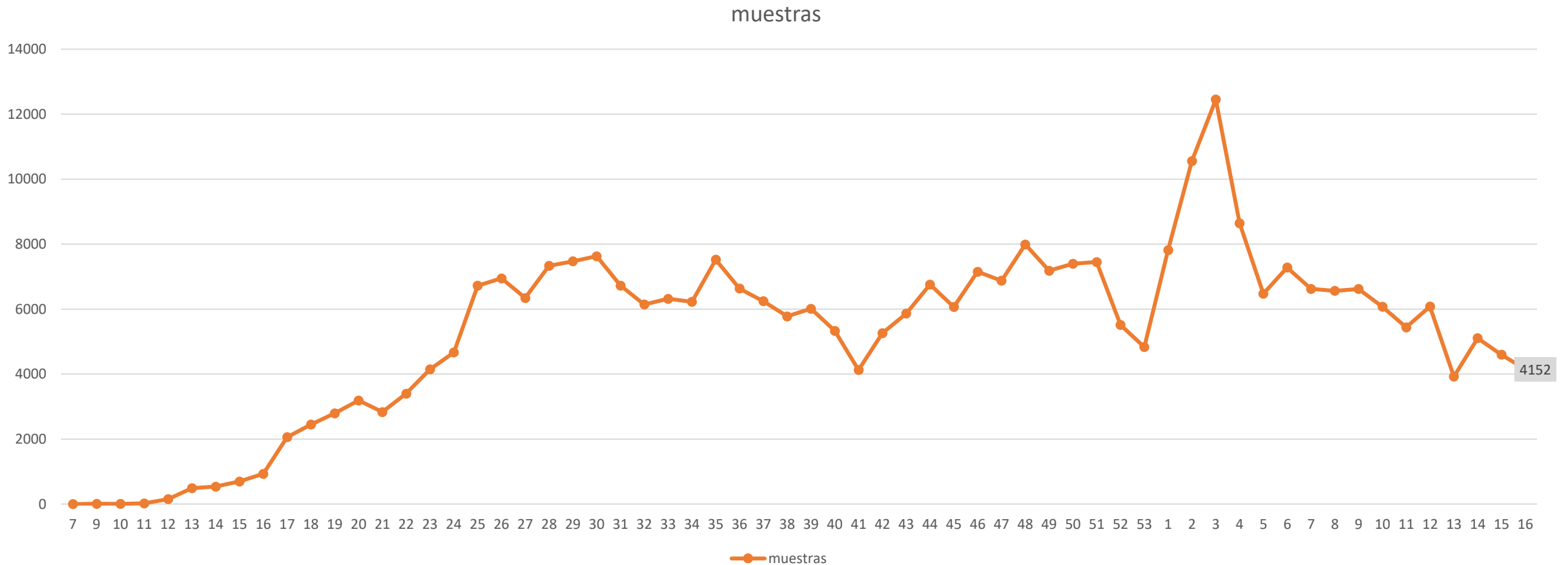
\*Se cuenta con 2 MM probables a COVID19

Mujeres Embarazadas y Puérperas confirmadas a COVID-19 por Municipio de Residencia



# Muestras procesadas por el Sector Salud en el Estado

**Global 324,578**



# GUANAJUATO

Gobierno del Estado · Secretaría de Salud

## Vigilancia Hospitalaria

Pacientes hospitalizados por IRAG en el Estado de Guanajuato			
Sector	Pacientes confirmados por laboratorio para SARS-COV2	Pacientes pendientes de confirmación por laboratorio para SARS-COV2	Total
ISAPEG	42	4	46
IMSS	8	0	8
ISSSTE	3	0	3
PEMEX	0	0	0
HRAEB	0	1	1
PRIVADO	4	3	7
SEDENA	1	0	1
<b>TOTAL</b>	<b>58</b>	<b>8</b>	<b>66</b>

689

•Alta voluntaria

10,967

•Mejoría

10,887

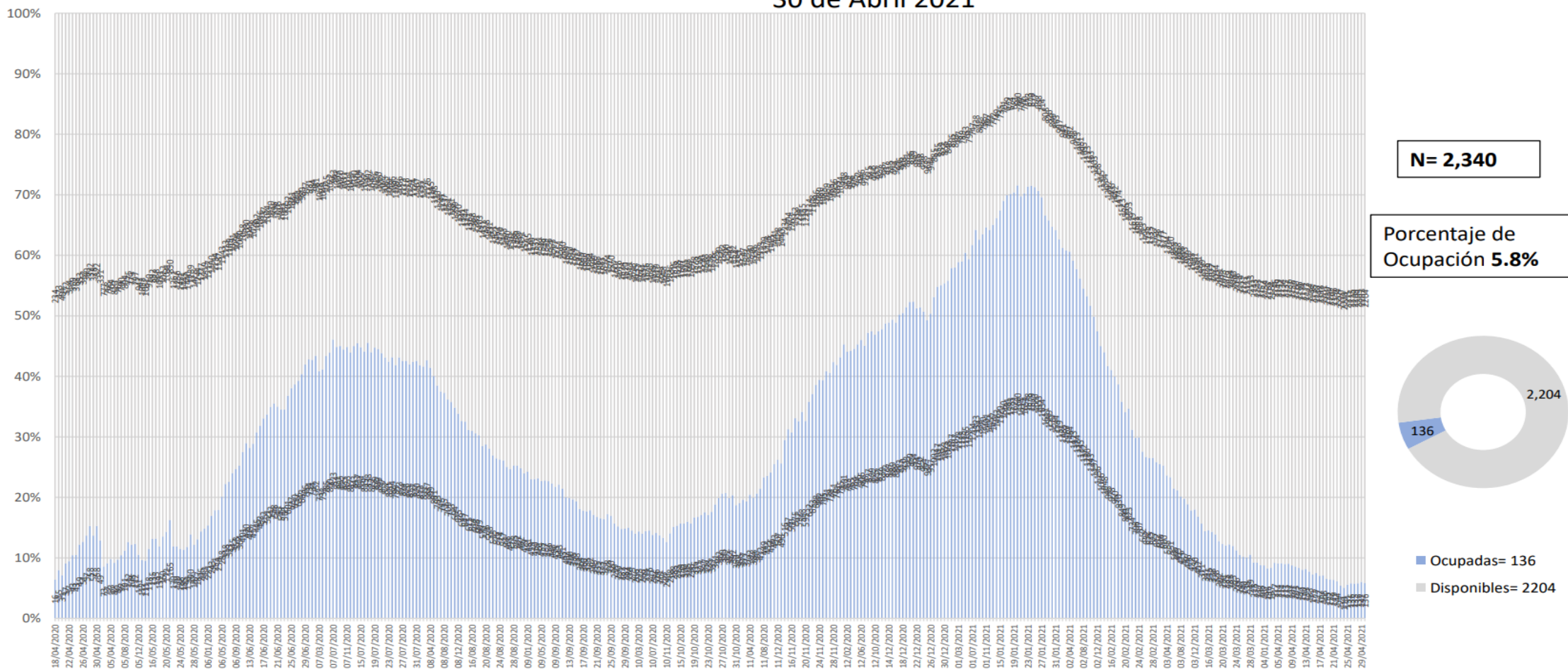
•Defunciones del Estado (Acumulado)



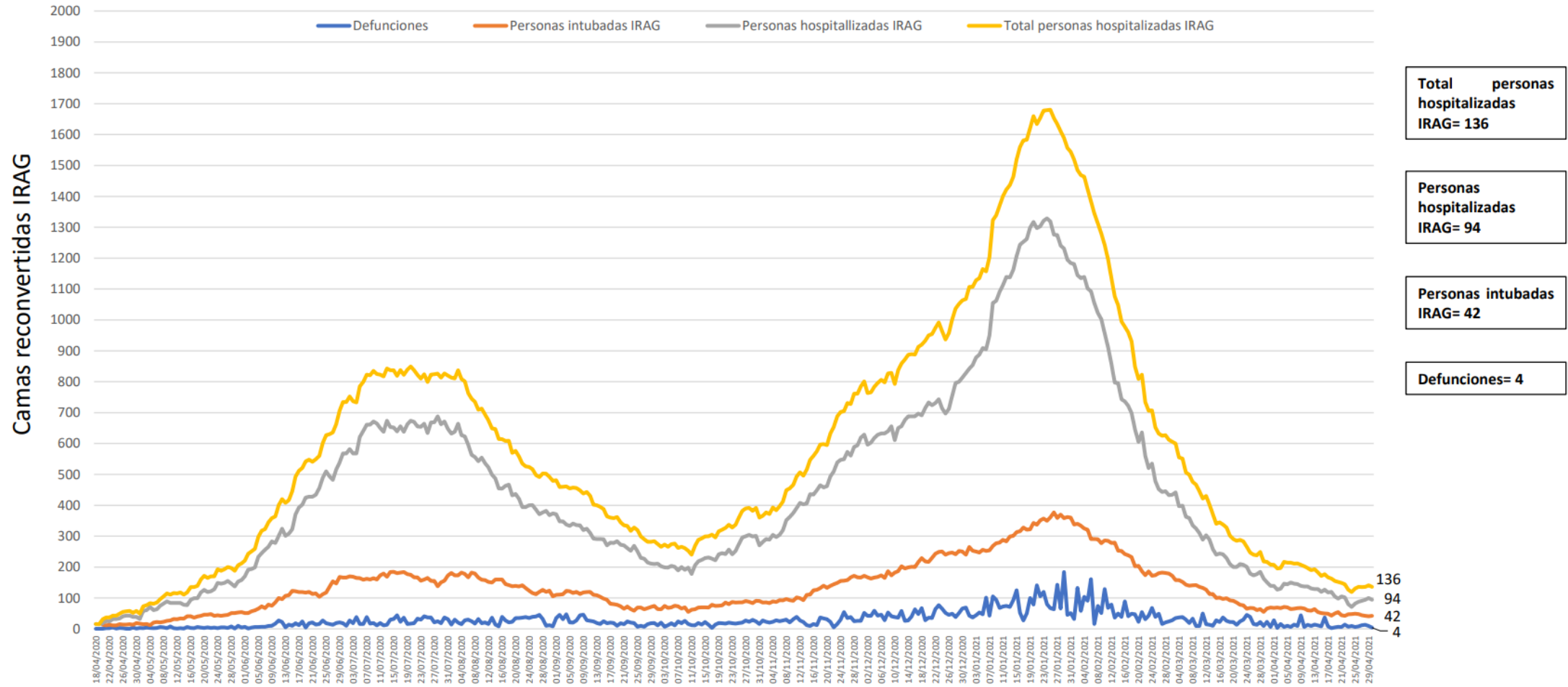


# Disponibilidad Hospitalaria

Disponibilidad total y porcentaje de ocupación de camas reconvertidas IRAG  
Sector Salud del Estado de Guanajuato  
30 de Abril 2021



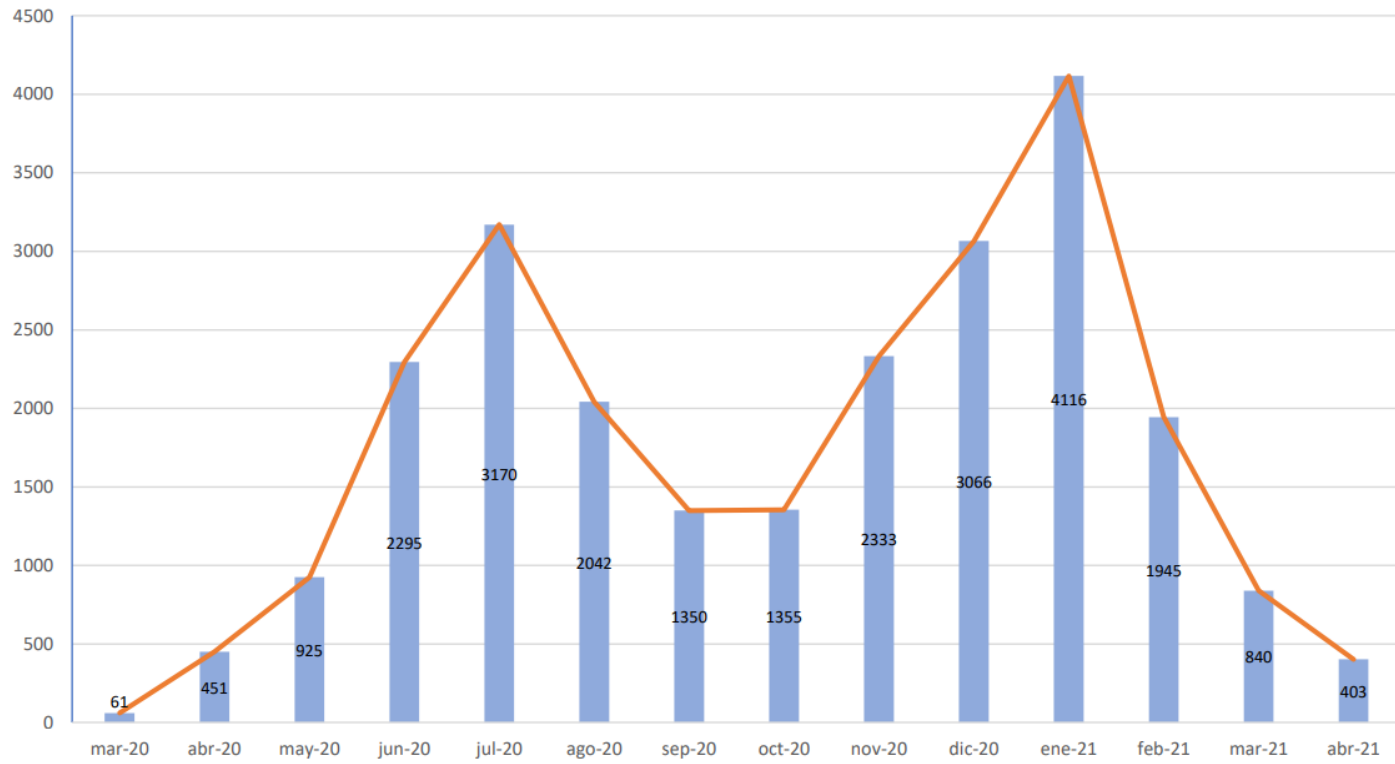
## Ocupación camas reconvertidas IRAG Sector Salud del Estado de Guanajuato (sin ventilador y con ventilador) 30 de abril 2021



Fuente: Red Negativa AAMATES 30 de abril 2021 20:00hrs

Camas disponibles IRAG sin ventilador	Camas disponibles IRAG con ventilador	Camas ocupadas IRAG sin ventilador	Camas ocupadas IRAG con ventilador	% ocupación camas IRAG sin ventilador	% ocupación camas IRAG con ventilador	% ocupación camas IRAG TOTALES
1446	758	94	42	6.1%	5.3%	5.8%

Total de atenciones por IRAG del Sector Salud en el Estado de Guanajuato



Fuente: Red Negativa AAMATES 30 de abril 2021 20:00hrs

Fuente: Reporte diario del Sector Salud del Estado de Guanajuato, fecha corte marzo- 30 de abril 2021

# Disponibilidad de camas nacional

## COVID-19 México: disponibilidad de camas para hospitalización con ventilador



**Fase 3**

1 mayo, 2021

### Entidades



Sin cambio **0** más de 70%

Sin cambio **0** entre 50% y 69%

**2** entre 30% y 49%

**30** menos de 30%

**↓**  
-1 pp

**16%**  
ocupación nacional

**10,552** camas totales    **8,871** camas disponibles    **1,681** camas ocupadas

FUENTE: RED IRAG, acumulado del 1 mayo, 2021. - SSA/SPPS/DGTI/SERVICIOS DE SALUD ESTATALES

# Casos confirmados de COVID-19 por ocupación

TABLA. OCUPACIÓN DE CASOS CONFIRMADOS A SARS-CoV-2 (Registrados en Guanajuato)

Lugar	OCUPACIÓN	%
1	EMPLEADOS	26.33
2	HOGAR	18.25
3	ESTUDIANTES	5.55
4	OBBEROS	4.90
5	PERSONAL DE ENFERMERÍA	4.34
6	COMERCIANTES DE MERCADOS FIJOS O AMBULANTES	4.09
7	JUBILADO / PENSIONADO	3.73
8	OTROS PROFESIONISTAS	3.28
9	OTROS TRABAJADORES DE LA SALUD	3.05
10	DESEMPLEADOS	2.91
11	MEDICOS	2.81
12	MAESTROS	1.54
13	CAMPESINOS	1.39
14	CHOFERES	1.26
15	GERENTES O PROPIETARIOS DE EMPRESAS O NEGOCIOS	0.24
16	DENTISTAS	0.17
17	LABORATORISTAS	0.15
	OTROS	16.00
	<b>TOTAL</b>	<b>100.00</b>

Actualizado al 26 marzo 2021

TABLA. OCUPACIÓN DE CASOS CONFIRMADOS A SARS-CoV-2 (Registrados en Guanajuato)

Lugar	OCUPACIÓN	%
1	EMPLEADOS	26.40
2	HOGAR	18.21
3	ESTUDIANTES	5.61
4	OBBEROS	4.90
5	PERSONAL DE ENFERMERÍA	4.23
6	COMERCIANTES DE MERCADOS FIJOS O AMBULANTES	4.06
7	JUBILADO / PENSIONADO	3.73
8	OTROS PROFESIONISTAS	3.25
9	OTROS TRABAJADORES DE LA SALUD	2.99
10	DESEMPLEADOS	2.91
11	MEDICOS	2.75
12	MAESTROS	1.54
13	CAMPESINOS	1.40
14	CHOFERES	1.25
15	GERENTES O PROPIETARIOS DE EMPRESAS O NEGOCIOS	0.23
16	DENTISTAS	0.17
17	LABORATORISTAS	0.15
	OTROS	16.22
	<b>TOTAL</b>	<b>100.00</b>

Actualizado al 30 abril 2021

## Ocupaciones de Riesgo

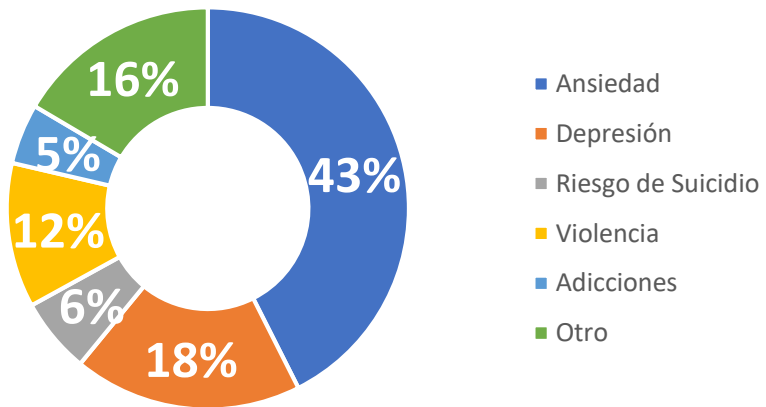
- Las ocupaciones con mayor número de casos de COVID19 en el estado, continúan siendo los empleados, personas dedicadas al hogar y estudiantes, ocupando los 3 primeros lugares.



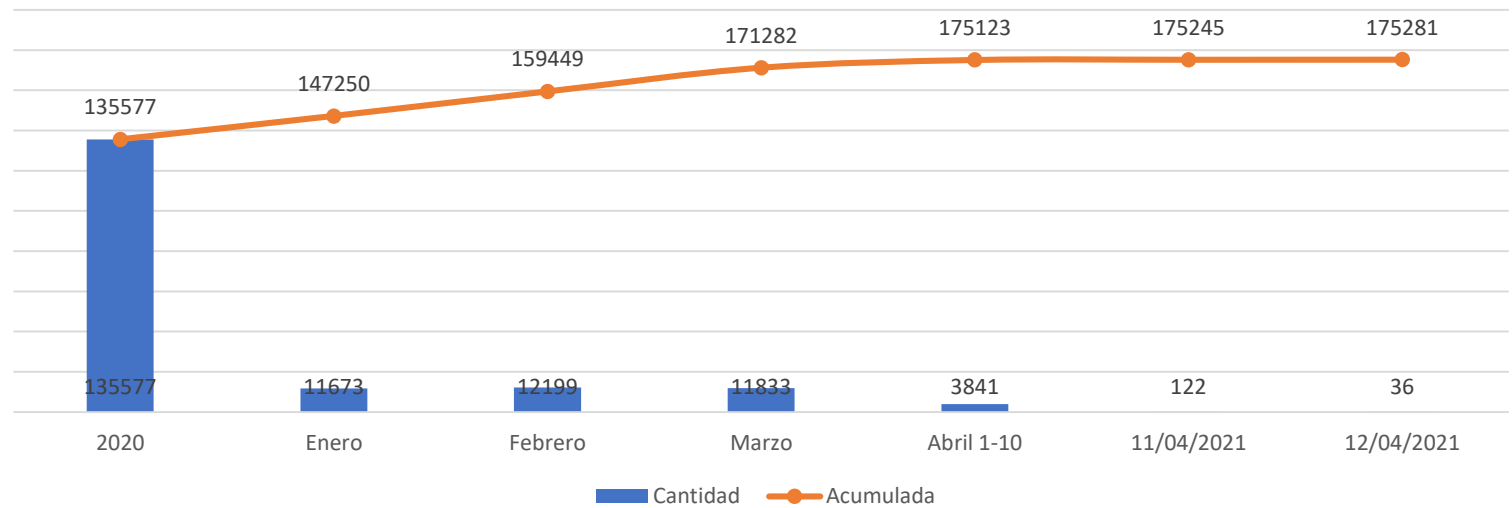
# Atención psicológica y psiquiátrica presencial, vía telefónica y por chat

Marzo 2020 – 12 de Abril de 2021  
Acumulado

## INTERVENCIONES POR MOTIVO



## Atención psicológica y psiquiátrica



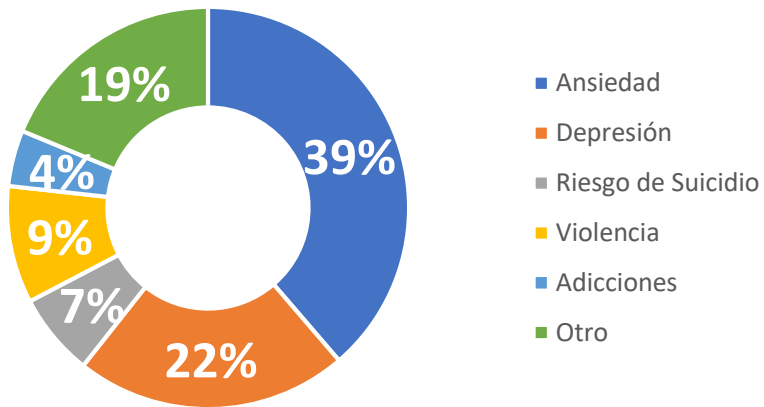
**N= 175,281**

# Contención Psicoemocional a personal de salud

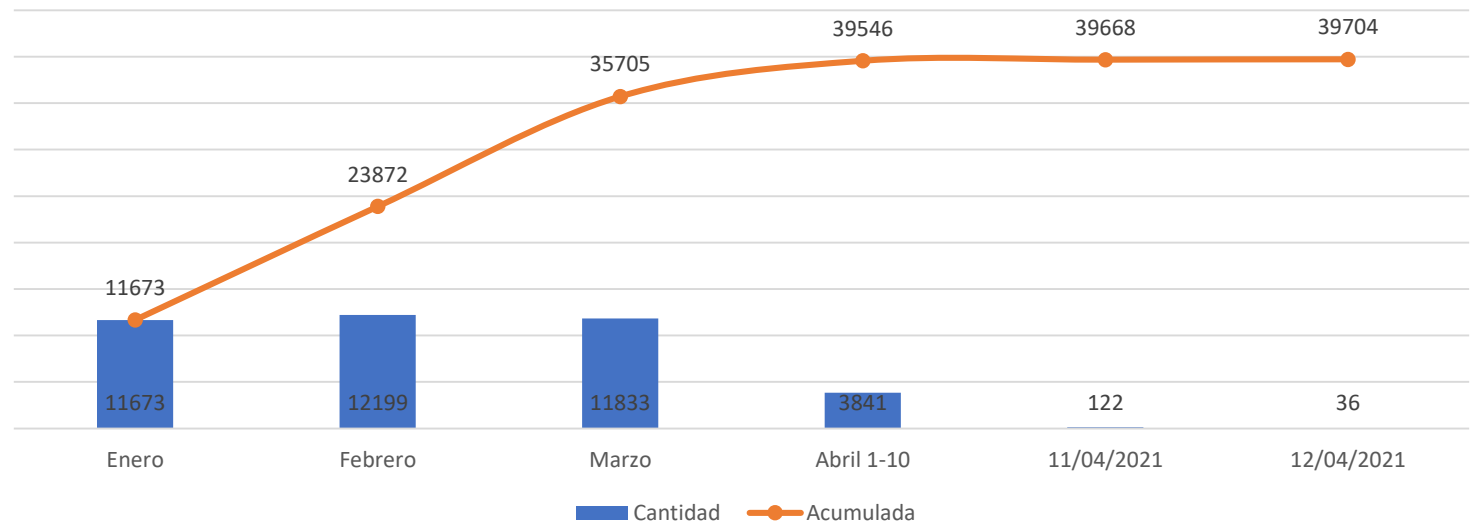


**2021**

## INTERVENCIONES POR MOTIVO



## Atención psicológica y psiquiátrica



**N= 39,704**

## Fases de una pandemia (OMS)

<b>FASE 0</b>	✓ Se reporta la aparición de un nuevo virus y los primeros contagios en una región.
<b>FASE 1</b>	✓ Se oficializa el inicio de la pandemia . ✓ Cada país registra sus primeros casos de importación.
<b>FASE 2</b>	✓ Inician las transmisiones locales, aumentan los números de contagios y defunciones.
<b>FASE 3</b>	✓ Termina la pandemia en el epicentro y otras regiones del mundo se ven afectadas.
<b>FASE 4</b>	✓ Se hace un recuento del impacto de la pandemia.
<b>FASE 5</b>	✓ Fin de la pandemia decretado por la OMS.

# Acciones en colonias y municipios prioritarios



- Uso del cubrebocas y que sea utilizado de manera adecuada (evitar compartirlo).
- Protección de ojos (lentes o caretas)
- Lavado frecuente de manos
- Medidas de sana distancia dentro y fuera de sus hogares (evitar aglomeraciones) .



- Cuidado de la salud.
  - Procurando una alimentación oportuna y suficiente (identificación de personas con apoyo de despensa).
  - Autocuidado.
  - Identificación de casos sospechosos.



- Mejoramiento de las condiciones de la vivienda (limpieza general con detergente o cloro, descacharrización, cuidado del agua).
- Organización de espacios domiciliarios y búsqueda de mejoramiento de ventilación.



- Cuidado de las personas por COVID en casa
- Identificación de señales de alarma y saben a donde referir a las personas
- Cuidado de personas con enfermedades crónicas
- Identificación de los módulos de orientación y/o líneas de apoyo.



- Entornos saludables (Disponibilidad de agua potable) .
- Cuidado de espacios comunitarios (canchas, parques, jardines, centros religiosos).



# Acciones en colonias y municipios prioritarios

Actividad permanente para que la población las asuma como parte de su vida diaria.



**¡Contamos contigo!**

**Infórmate:**

[coronavirus.guanajuato.gob.mx](https://coronavirus.guanajuato.gob.mx)

**800 0044 800**  
**y 800 627 2583**





## Acciones en colonias y municipios prioritarios



**¡Terminemos con la transmisión del coronavirus!**

**Recuerda las medidas de protección para ti y tu familia.**

No te automediques.

Gracias