



Reporte de casos Covid-19



**GOBIERNO DEL ESTADO DE
GUANAJUATO
SECRETARÍA DE SALUD**



COVID-19: Panorama Mundial

Región	Américas	Europa	Asia Sudoriental	Mediterráneo Oriental	África	Pacífico Occidental
Casos en las últimas 24 h	241,002	146,569	25,566	23,968	15,640	8,161
% de distribución de casos en las últimas 24 h	52.3%	31.8%	5.5%	5.2%	3.4%	1.8%

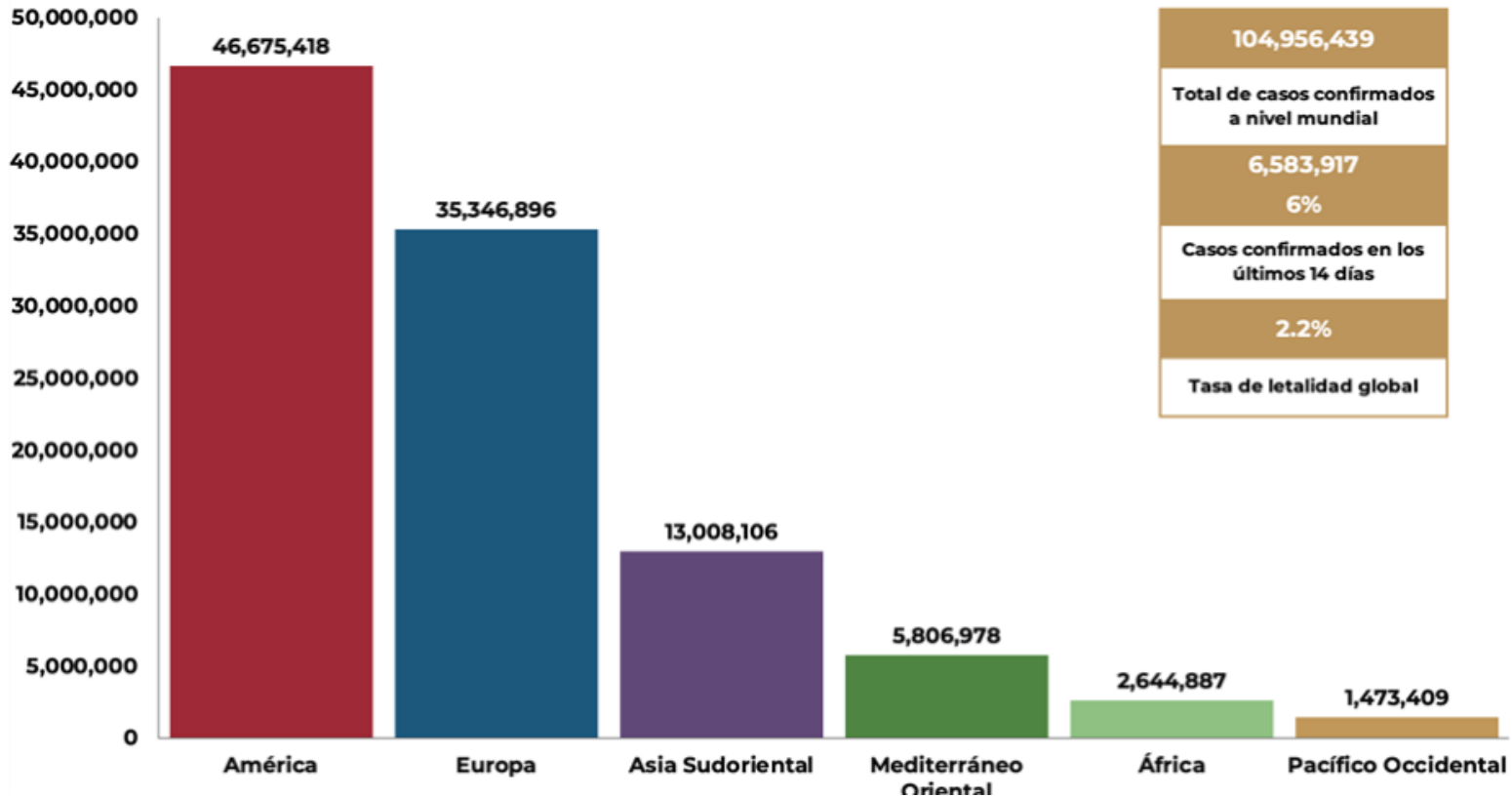
104,956,439
Casos confirmados

Tasa de letalidad global 2.2 %

222 Países, los casos en las seis regiones de la OMS

2,290,488 Defunciones

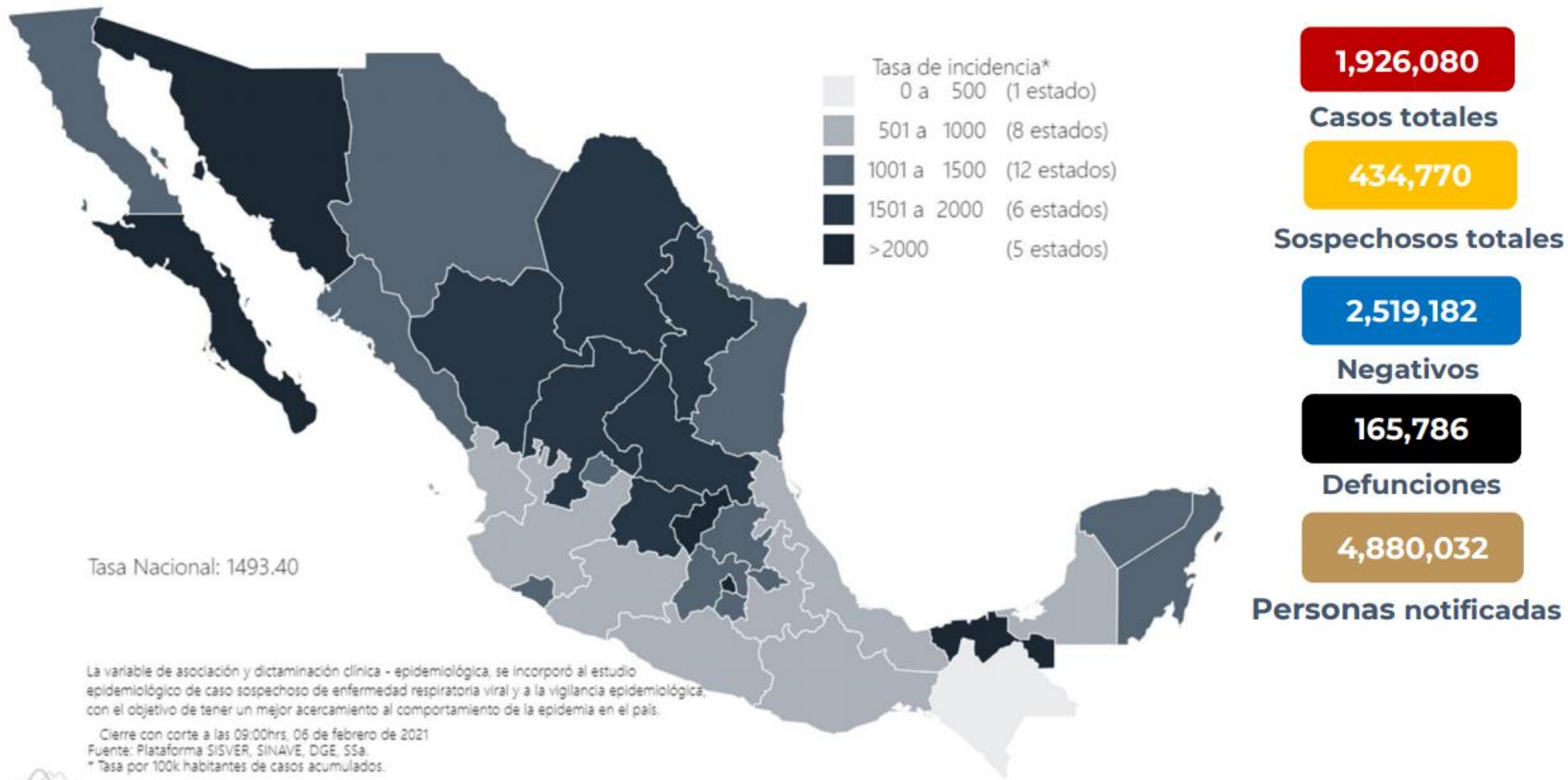
Gráfico 1. Distribución de casos acumulados de COVID-19 por SARS-CoV-2 por regiones de la OMS.





Panorama Nacional

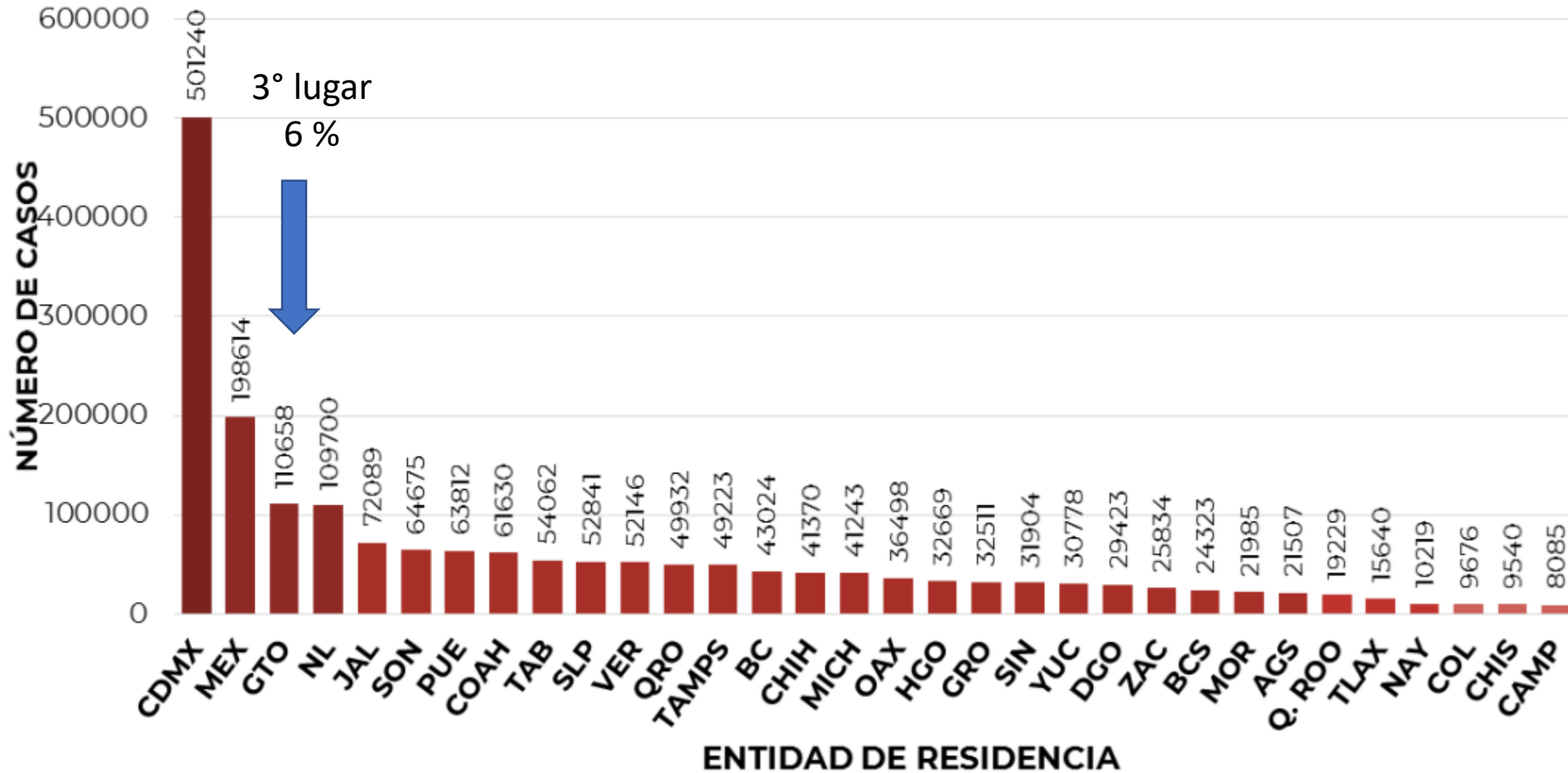
Imagen 1. Mapa con la distribución de la tasa de incidencia de casos acumulados de COVID-19 por entidad de residencia.



Mapa interactivo COVID-19 en México :<https://covid19.sinave.gob.mx>



Panorama Nacional



1,926,080
CONFIRMADOS

72,088
**CONFIRMADOS
ACTIVOS**

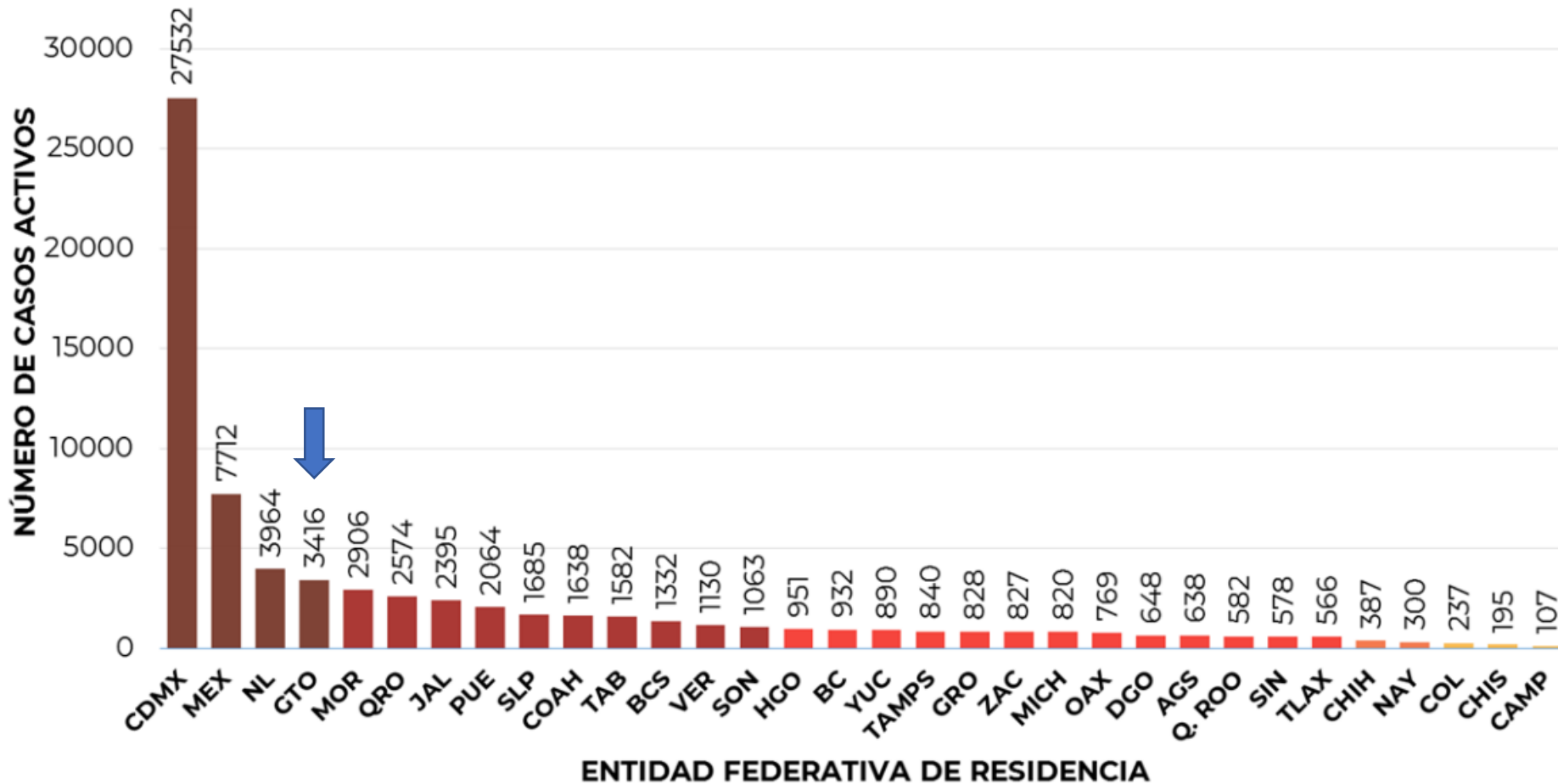
434,770
**CASOS
ESTUDIADOS**

2,519,182
**NEGATIVOS
ACUMULADOS**

165,786
DEFUNCIONES



Panorama Nacional



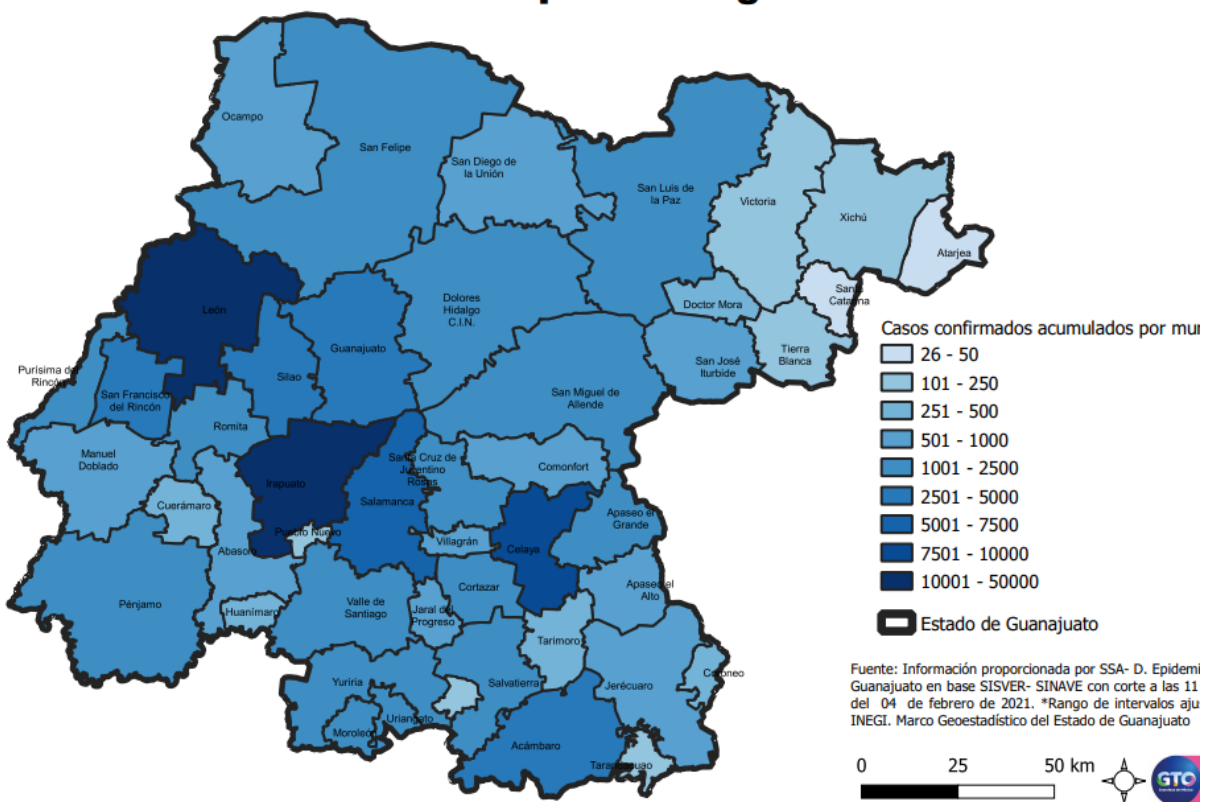
72,088
CONFIRMADOS
ACTIVOS

Guanajuato,
4to lugar
en casos
confirmados
activos
con el 4.7 %



Vigilancia Epidemiológica

Casos confirmados acumulados por municipio semana epidemiológica 05

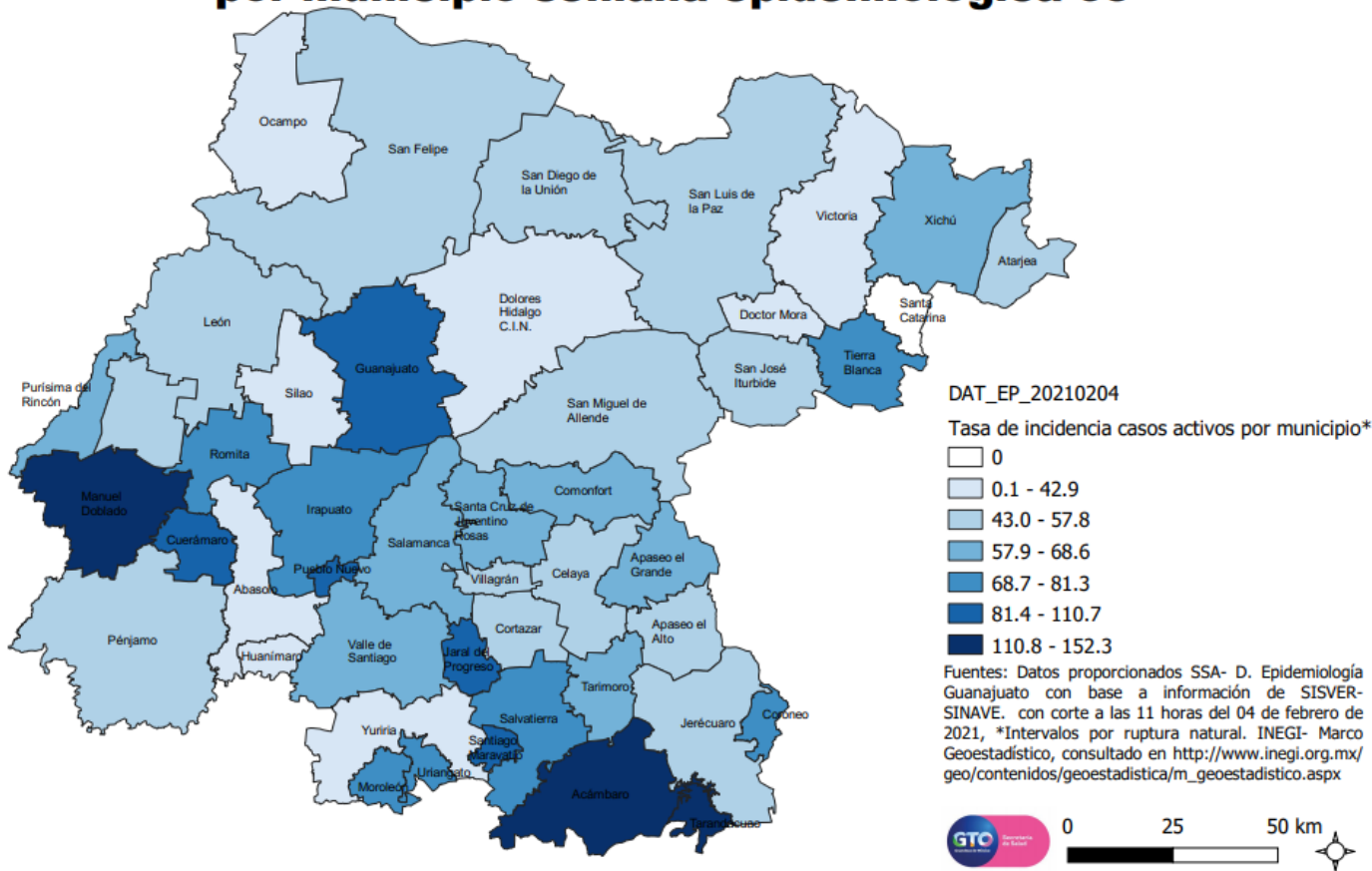


CASOS ESTUDIADOS	224,517	100%
NEGATIVOS	112,254	50.0%
CONFIRMADOS HOY	378	378
<u>TOTAL DE CONFIRMADOS</u>	112,263	50.0%
		Del total de estudiados
CASOS EN INVESTIGACIÓN	1,621	1,621
CASOS RECUPERADOS	95,873	85.4%
		Del total de confirmados
DEFUNCIONES	8,680	3.9%
		Del total de estudiados
CASOS COMUNITARIOS	112,107	99.9%
		Del total de confirmados
CASOS ACTIVOS	3,758	3.3%
		Del total de confirmados



Incidencia de casos activos por municipios

Tasa de incidencia de casos activos por 100,000 habitantes por municipio semana epidemiológica 05



Tasa de incidencia estatal

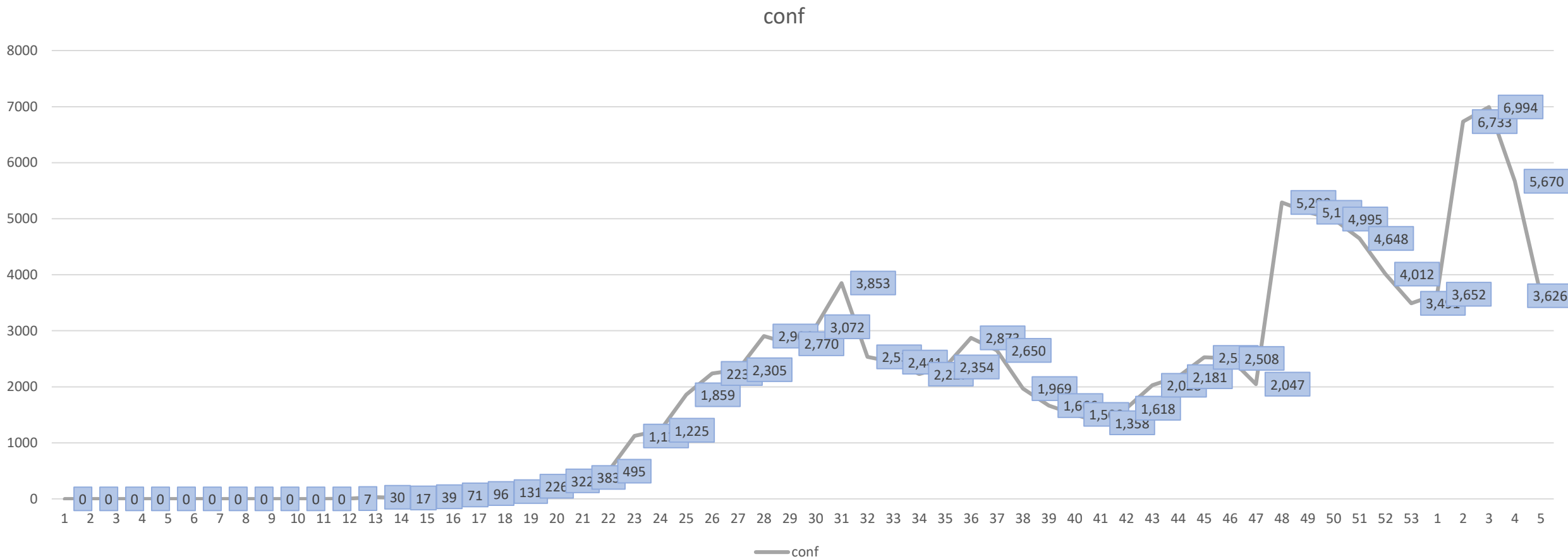
1818
x 100 mil hab.

Tasa de incidencia nacional

1493
x 100 mil hab.



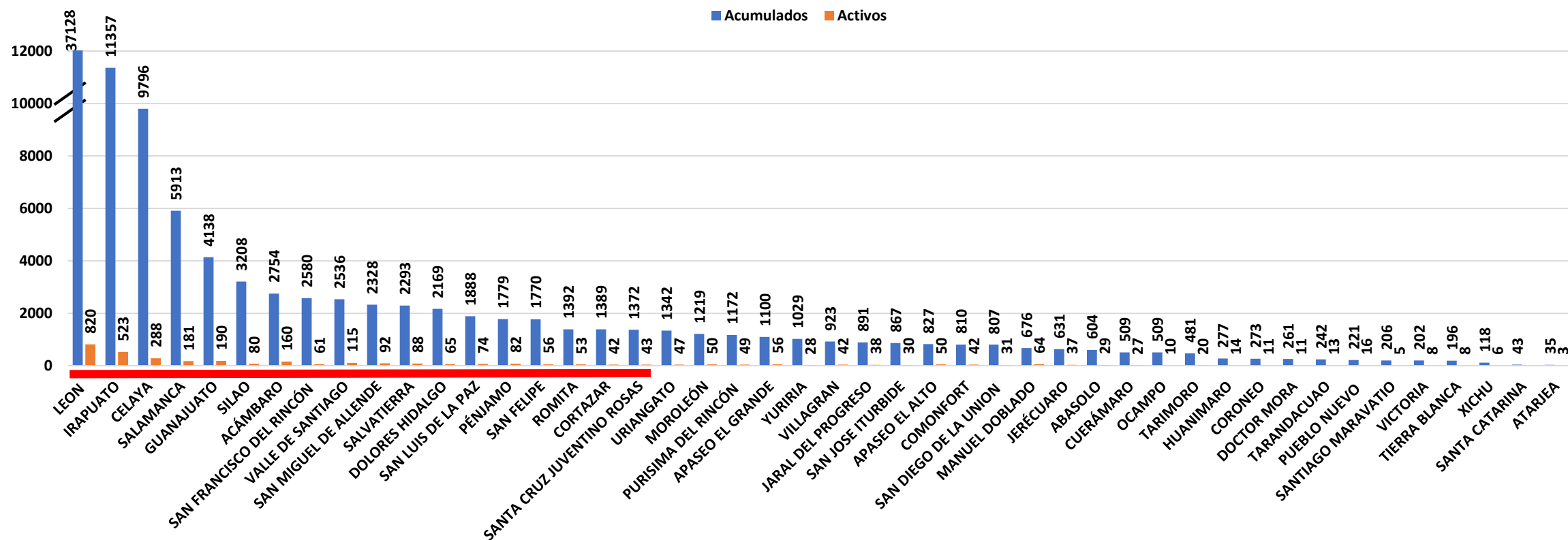
Curva de casos confirmados por semana de publicación





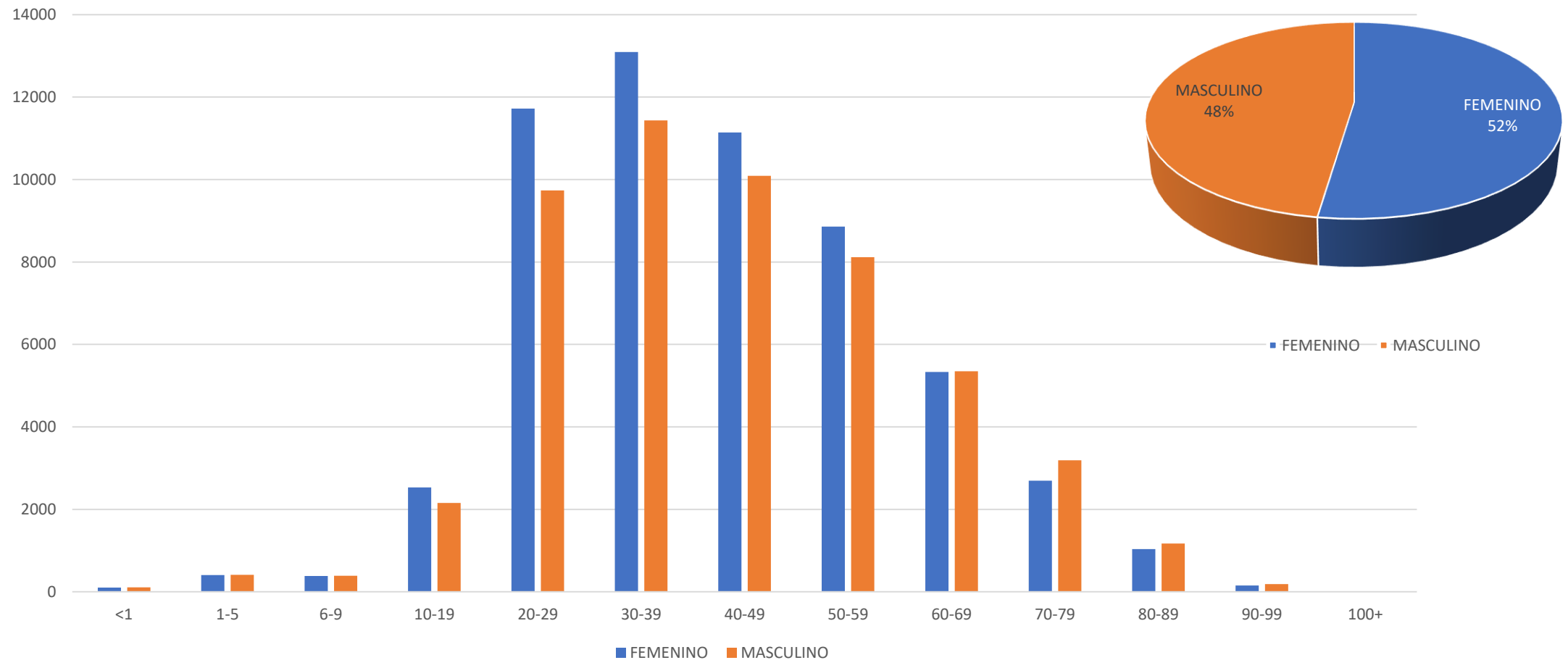
Casos acumulados y casos activos por Municipio

3,758 casos activos
 18 Municipios = 3,013 representan el 80 %





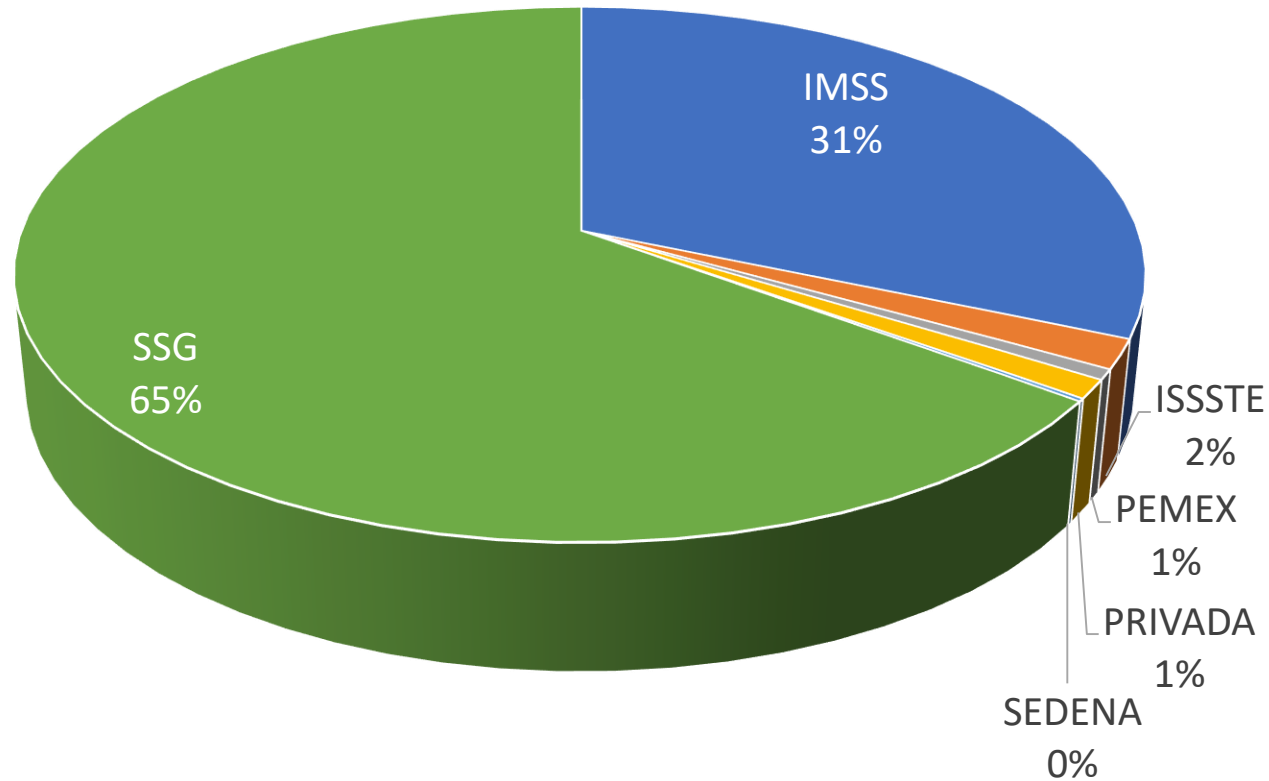
Casos confirmados por edad y sexo



N: 112,263



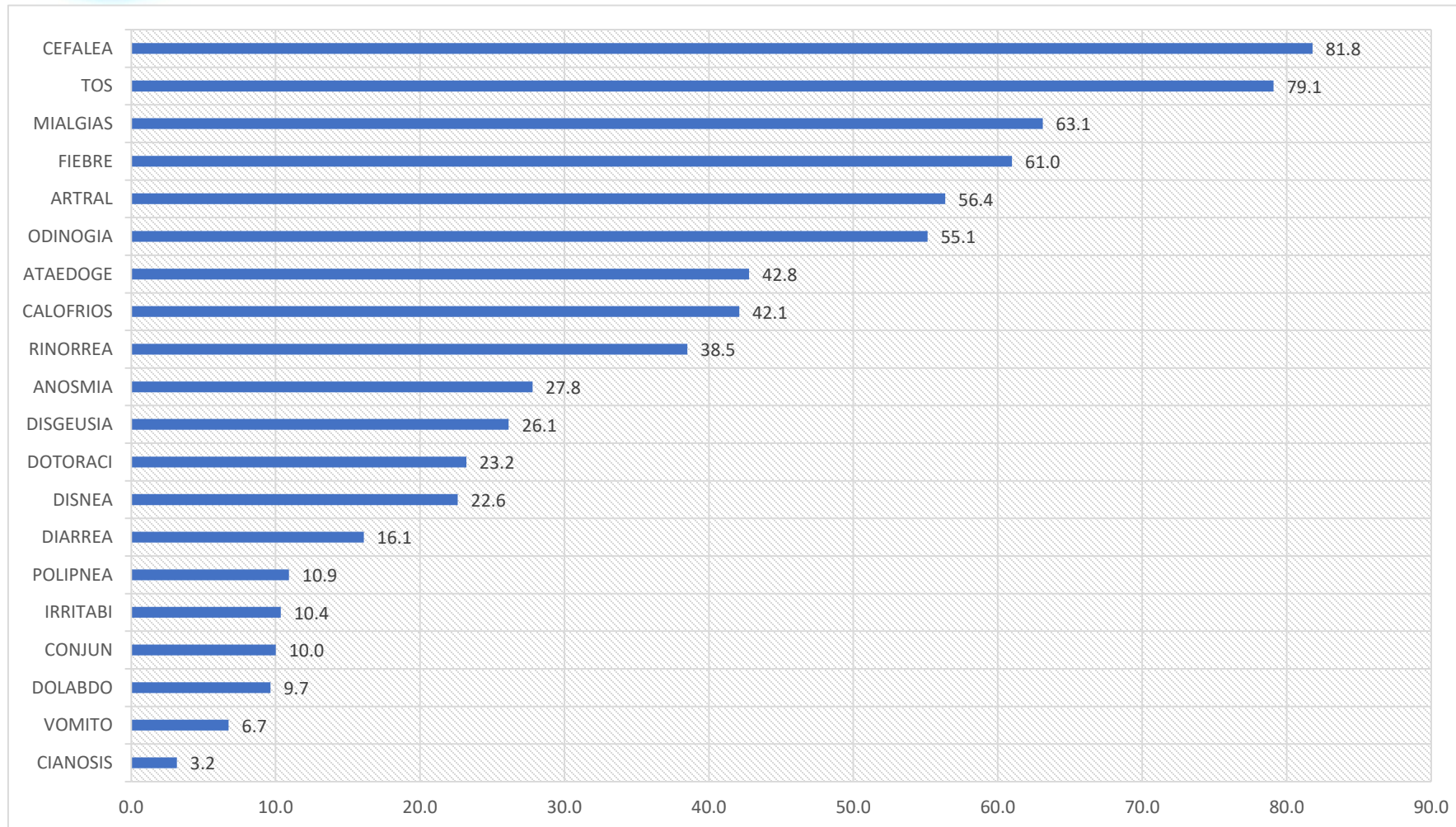
Casos confirmados por sector



El **50 %** de los casos estudiados resultó confirmado a COVID19, con **112,263** casos acumulados.



Caracterización de casos confirmados



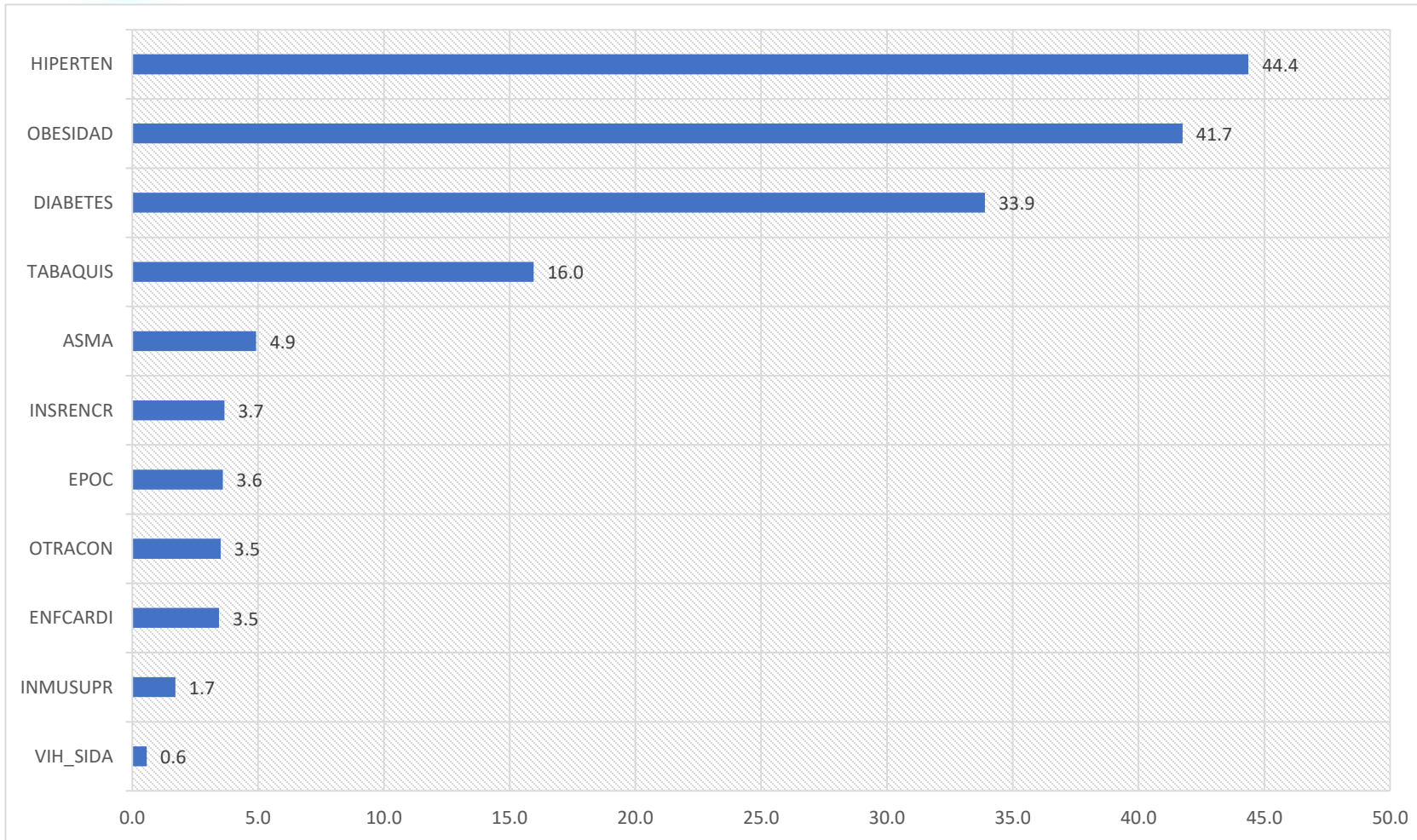
frecuencia de
signos y síntomas
al momento de su
detección

Total de casos:

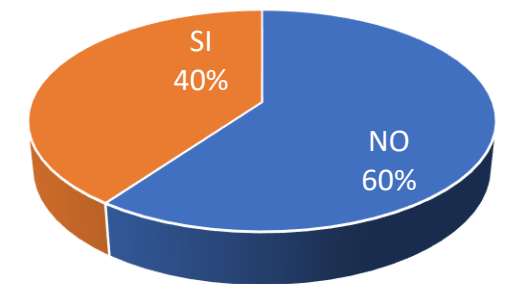
112,263



Comorbilidad en casos confirmados

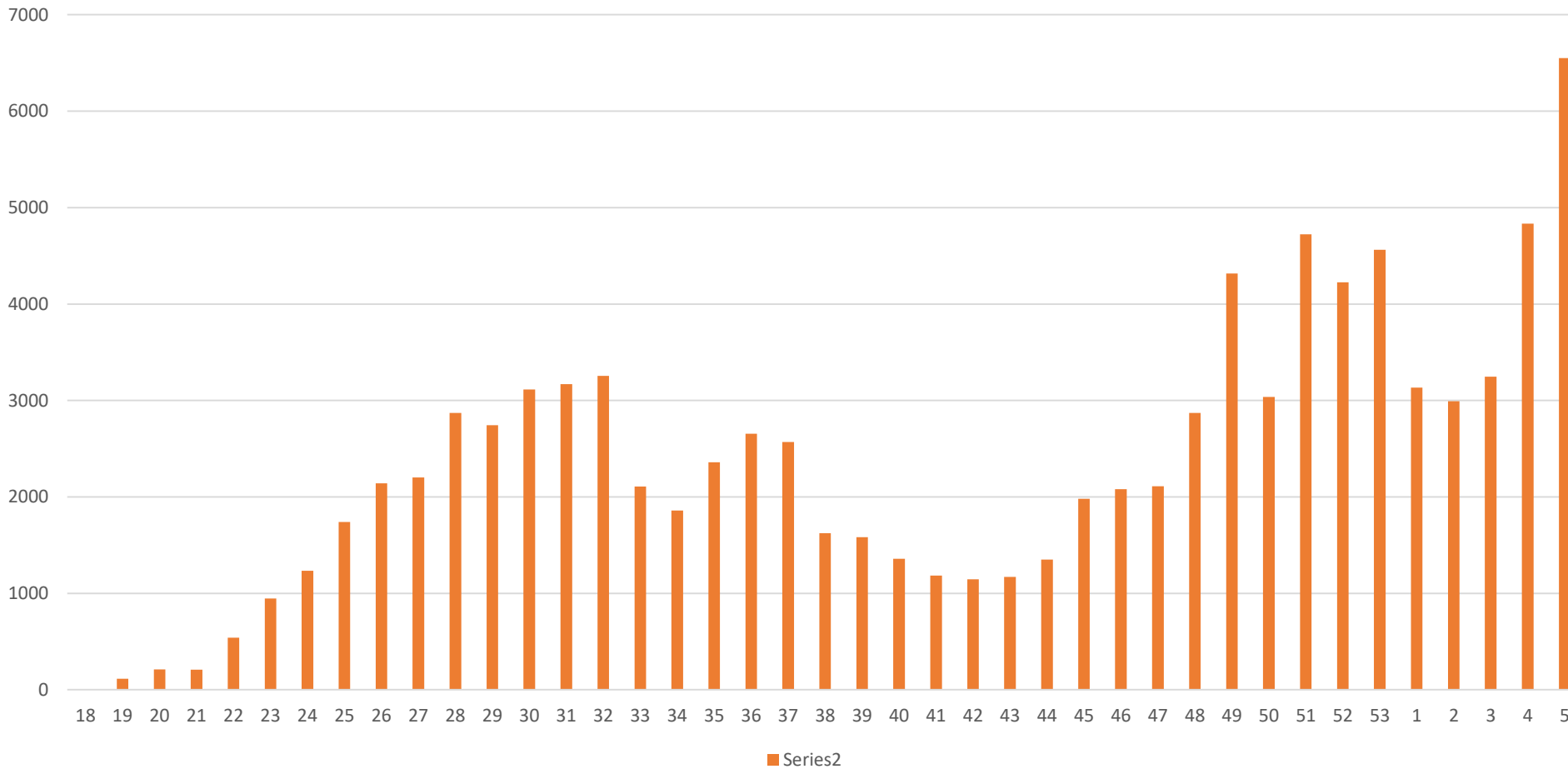


Del total de los **112,263** casos, **45,028** presentan comorbilidades, lo que corresponde al **40 %**





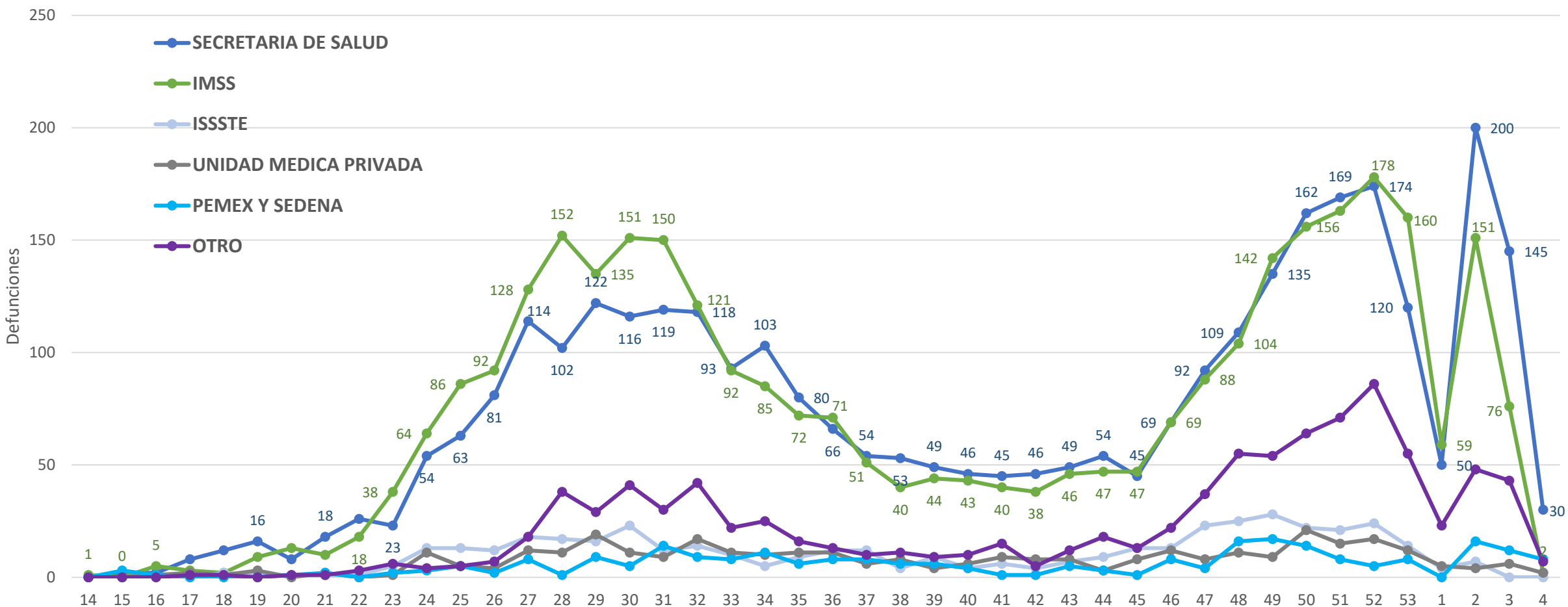
Casos recuperados por semana epidemiológica



Se cuenta con
95,873
personas
recuperadas al
7 de febrero de
2021



Defunciones acumuladas por COVID19 (CJE-10 U07.1 Confirmado y U07.2 Sospechoso) por Institución o sitio de ocurrencia, Guanajuato, Preliminar 2020 y 2021 (Corte al 25 de enero), a la SE 04/2021



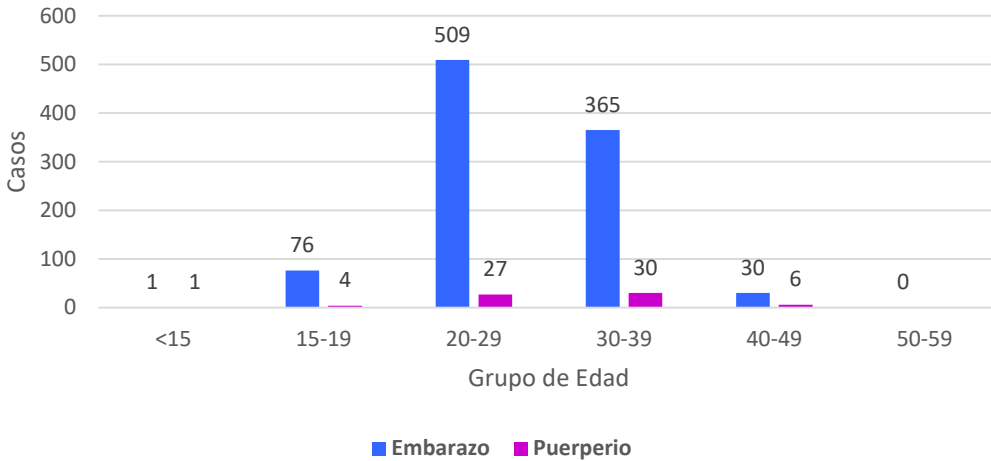
Fuente: Base de datos estatal SINBA Defunciones SEED/DGIS, Preliminar 2020 (Corte al 25 de enero 2020)

Nota: Defunciones por entidad de ocurrencia



Vigilancia en Embarazo y Puerperio

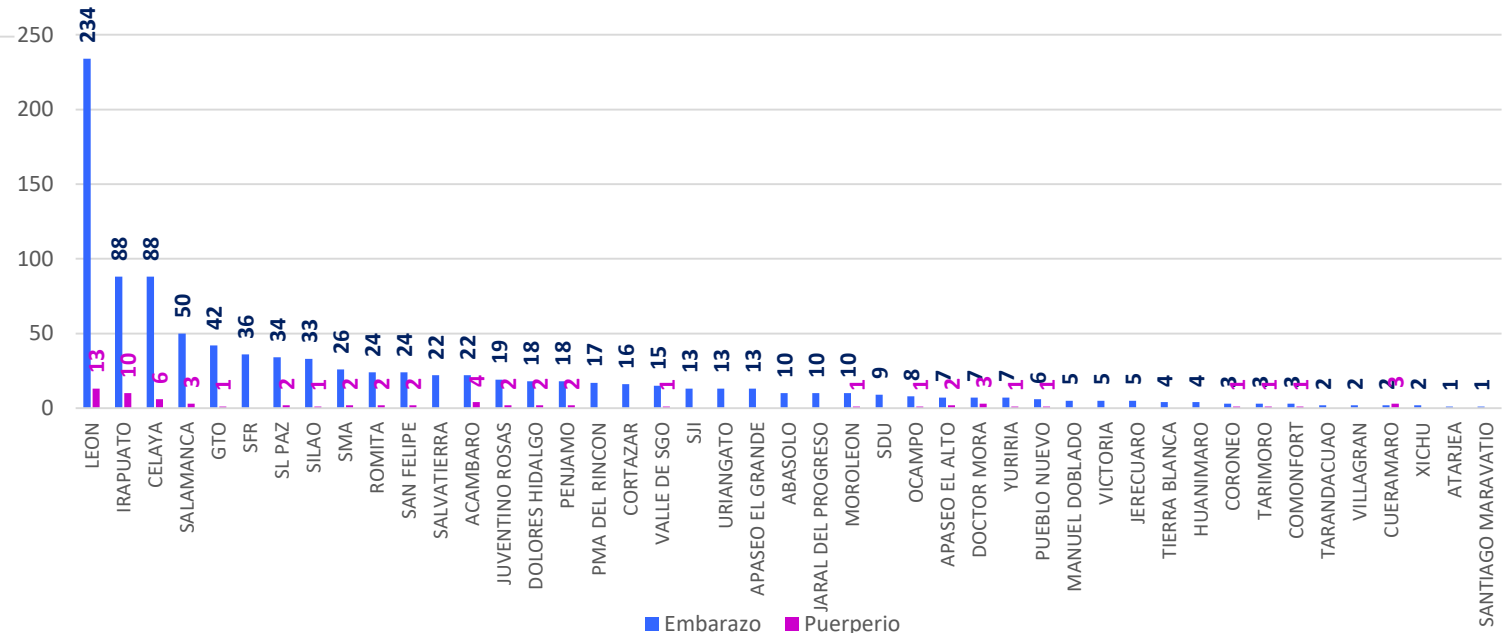
Mujeres Embarazadas y Puérperas confirmadas a COVID-19 según Grupo de Edad



- 981 Embarazadas
- 68 Puérperas

Lo que corresponde al 0.9 %

Mujeres Embarazadas y Puérperas confirmadas a COVID-19 por Municipio de Residencia

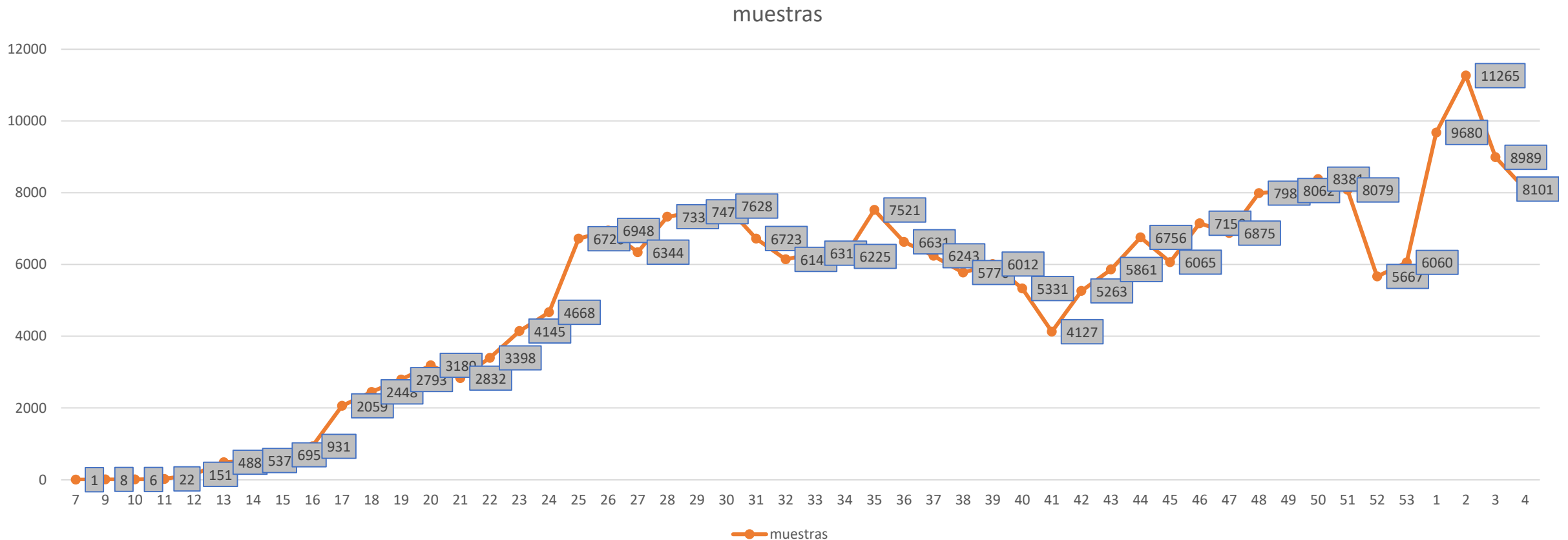


Trimestre	No. Casos	Defunciones
1er trimestre	217	
2do trimestre	336	
3er trimestre	428	1
Puerperio	68	10
TOTAL	1049	11



Muestras procesadas por el Sector Salud en el Estado

Global 258,104




Fuente. Base de datos LESP/ Sector Salud



Vigilancia Hospitalaria

Pacientes hospitalizados por IRAG en el Estado de Guanajuato			
Sector	Pacientes confirmados por laboratorio para SARS-COV2	Pacientes pendientes de confirmación por laboratorio para SARS-COV2	Total
ISAPEG	532	23	555
IMSS	309	33	342
ISSSTE	71	2	73
PEMEX	19	0	19
HRAEB	15	1	16
PRIVADO	59	16	75
SEDENA	12	1	13
TOTAL	1017	76	1093



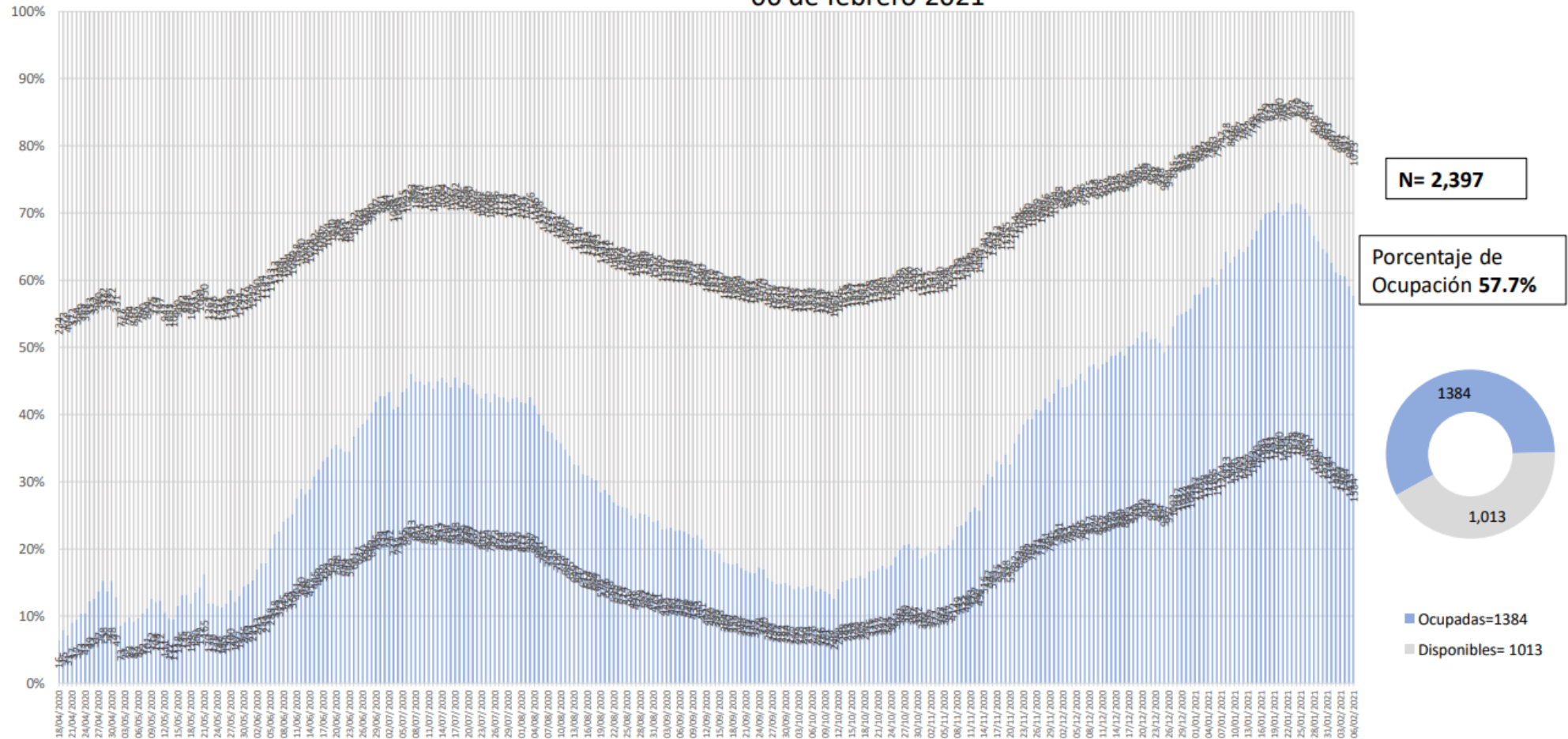


Disponibilidad Hospitalaria



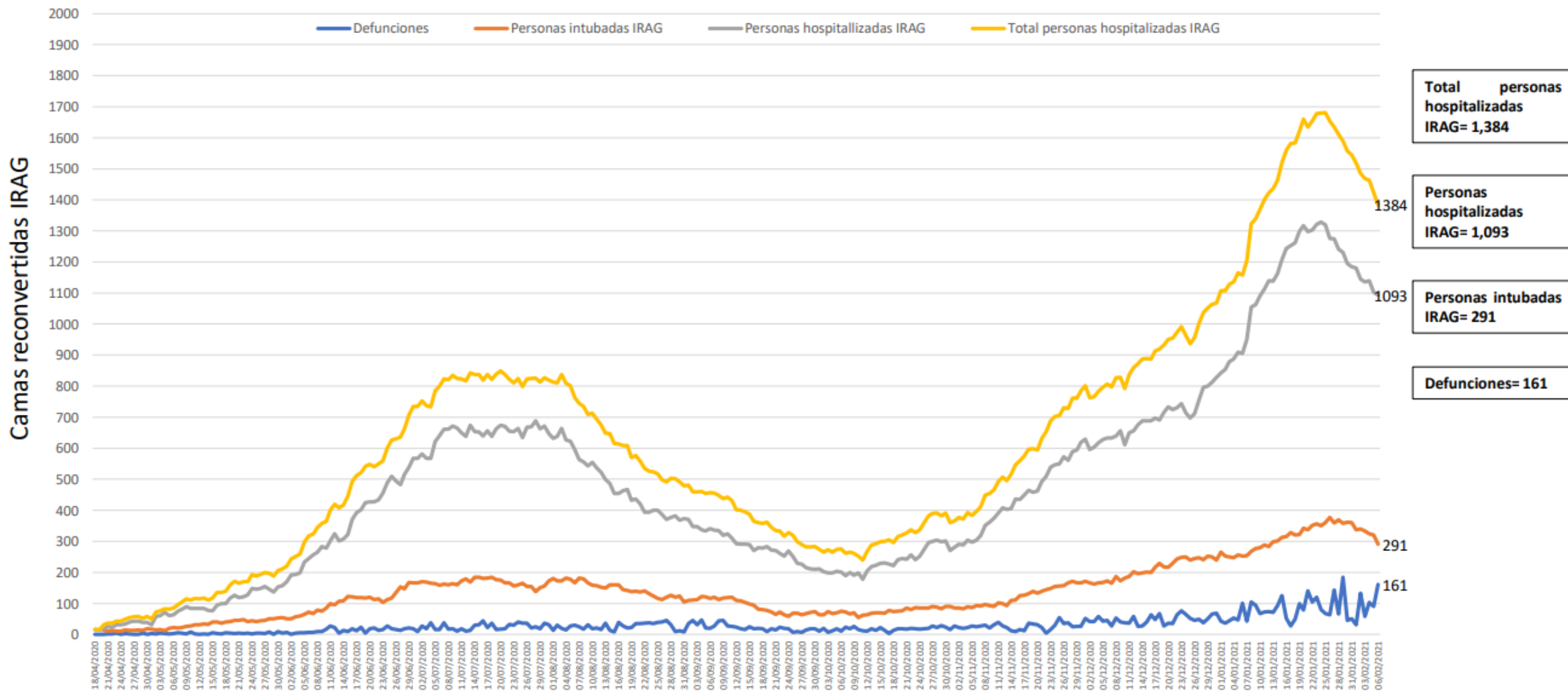
Secretaria de Salud Guanajuato

Disponibilidad total y porcentaje de ocupación de camas reconvertidas IRAG
Sector Salud del Estado de Guanajuato
06 de febrero 2021



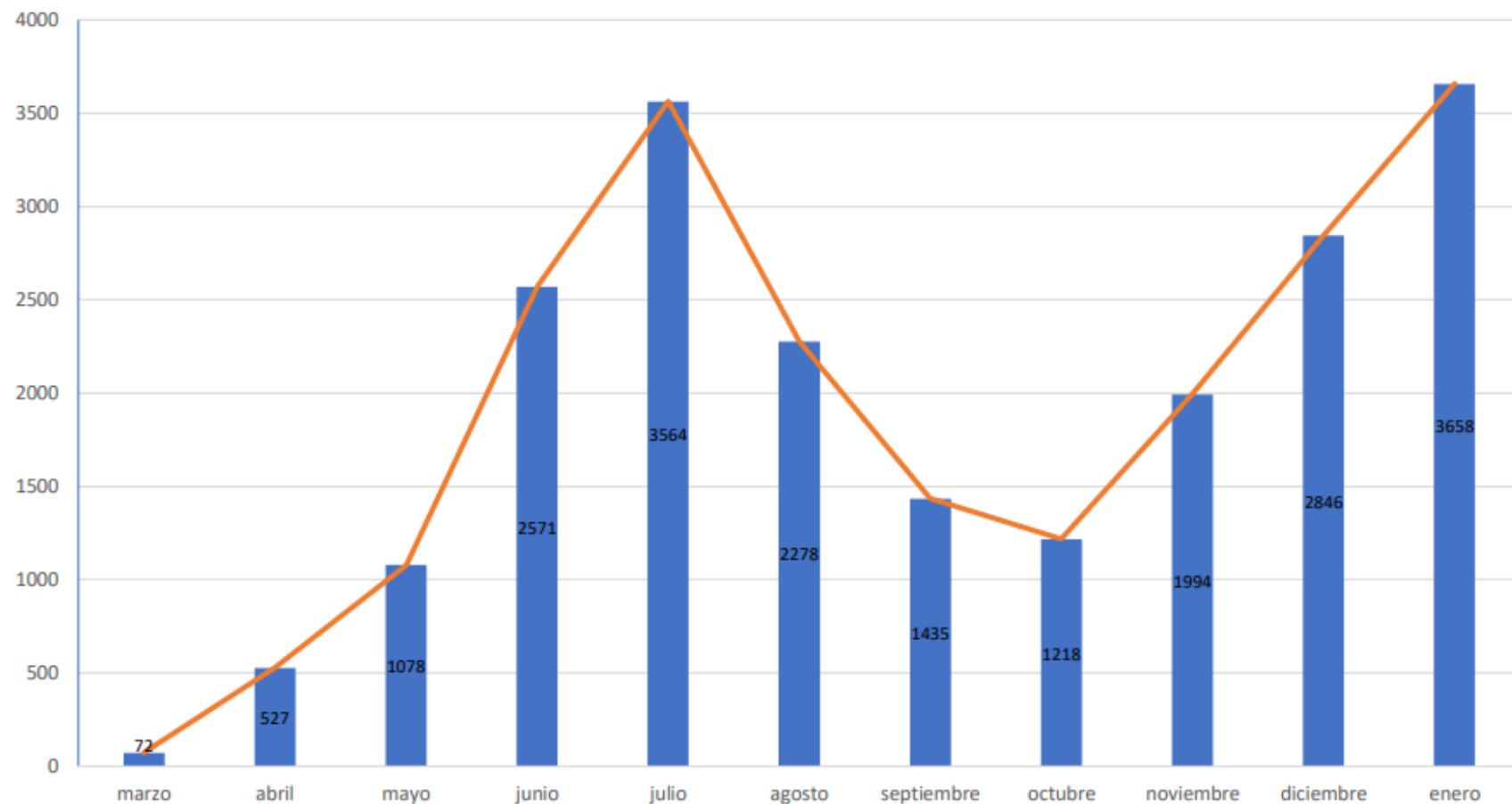
Fuente: Red Negativa IRAG AAMATES 06 de febrero 20:00hrs

Ocupación camas reconvertidas IRAG Sector Salud del Estado de Guanajuato (sin ventilador y con ventilador) 06 de febrero 2021



Camas disponibles IRAG sin ventilador	Camas disponibles IRAG con ventilador	Camas ocupadas IRAG sin ventilador	Camas ocupadas IRAG con ventilador	% ocupación camas IRAG sin ventilador	% ocupación camas IRAG con ventilador	% ocupación camas IRAG TOTALES
491	522	1093	291	69.0%	35.8%	57.7%

Total de atenciones por IRAG del Sector Salud en el Estado de Guanajuato



Fuente: Red Negativa AAMATES 06 de febrero 2021 20:00hrs

Fuente: Reporte diario del Sector Salud del Estado de Guanajuato, fecha corte marzo- 31 de enero 2021



Disponibilidad de camas nacional

COVID-19 México: disponibilidad de camas con ventilador



Fase 3

6 febrero, 2021

Entidades

↑ 2 con **más de 70%** de ocupación

CDMX 78% =
Ags. 70% ↑

↓ 4 entre **69% y 50%** de ocupación

Edomex 68% =
NL 66% =
Col. 62% =
Hgo. 54% =

26 con **menos de 50%** de ocupación



49%

ocupación nacional

(sin cambio)

11,363 camas totales

5,796 camas disponibles

5,567 camas ocupadas



Casos confirmados de COVID-19 por ocupación

TABLA. OCUPACIÓN DE CASOS CONFIRMADOS A SARS-CoV-2 (Registrados en Guanajuato)

Lugar	OCUPACIÓN	%
1	EMPLEADOS	25.77
2	HOGAR	18.16
3	ESTUDIANTES	5.67
4	OBREROS	4.89
5	PERSONAL DE ENFERMERÍA	4.84
6	COMERCIANTES DE MERCADOS FIJOS O AMBULANTES	4.24
7	JUBILADO / PENSIONADO	3.75
8	OTROS PROFESIONISTAS	3.53
9	OTROS TRABAJADORES DE LA SALUD	3.34
10	MEDICOS	3.14
11	DESEMPLEADOS	2.86
12	MAESTROS	1.60
13	CAMPESINOS	1.35
14	CHOFERES	1.25
15	GERENTES O PROPIETARIOS DE EMPRESAS O NEGOCIO	0.25
16	DENTISTAS	0.19
17	LABORATORISTAS	0.16
	OTROS	15.01
	TOTAL	100.00

Actualizado al 29 enero

TABLA. OCUPACIÓN DE CASOS CONFIRMADOS A SARS-CoV-2 (Registrados en Guanajuato)

Lugar	OCUPACIÓN	%
1	EMPLEADOS	25.93
2	HOGAR	18.26
3	ESTUDIANTES	5.59
4	OBREROS	4.92
5	PERSONAL DE ENFERMERÍA	4.78
6	COMERCIANTES DE MERCADOS FIJOS O AMBULANTES	4.24
7	JUBILADO / PENSIONADO	3.76
8	OTROS PROFESIONISTAS	3.49
9	OTROS TRABAJADORES DE LA SALUD	3.32
10	MEDICOS	3.09
11	DESEMPLEADOS	2.87
12	MAESTROS	1.59
13	CAMPESINOS	1.35
14	CHOFERES	1.26
15	GERENTES O PROPIETARIOS DE EMPRESAS O NEGOCIOS	0.25
16	DENTISTAS	0.19
17	LABORATORISTAS	0.16
	OTROS	14.96
	TOTAL	100

Actualizado al 5 febrero

Ocupaciones de Riesgo



Las ocupaciones se actualizan semanalmente



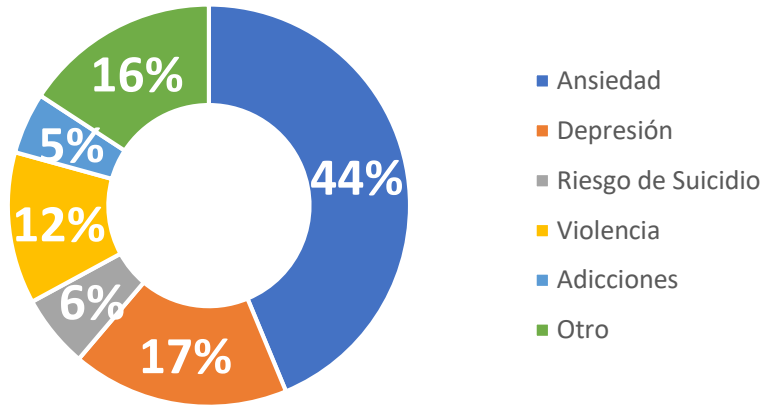
Las ocupaciones con mayor número de casos de COVID19 en el estado, continúan siendo los empleados, personas dedicadas al hogar y estudiantes, ocupando los 3 primeros lugares.



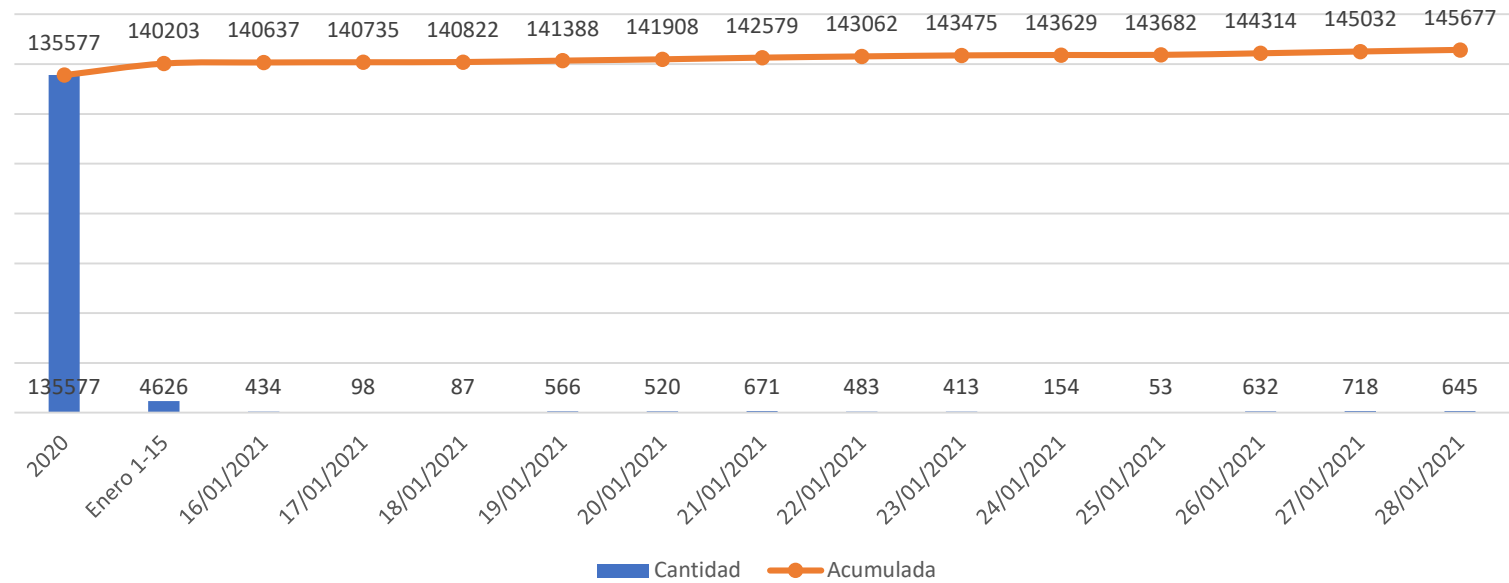
ATENCIÓN PSICOLÓGICA Y PSIQUIÁTRICA PRESENCIAL, VÍA TELEFÓNICA Y POR CHAT

Marzo 2020 – 28 de enero 2021
Acumulado

INTERVENCIÓN POR MOTIVO



Atención psicológica y psiquiátrica



N= 145,677

Responsable de la información: Dirección de Área de Salud Mental.

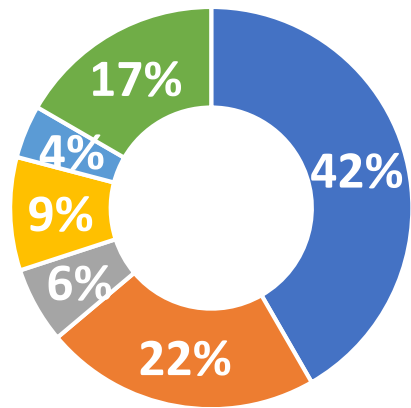


CONTENCIÓN PSICOEMOCIONAL PERSONAL DE SALUD



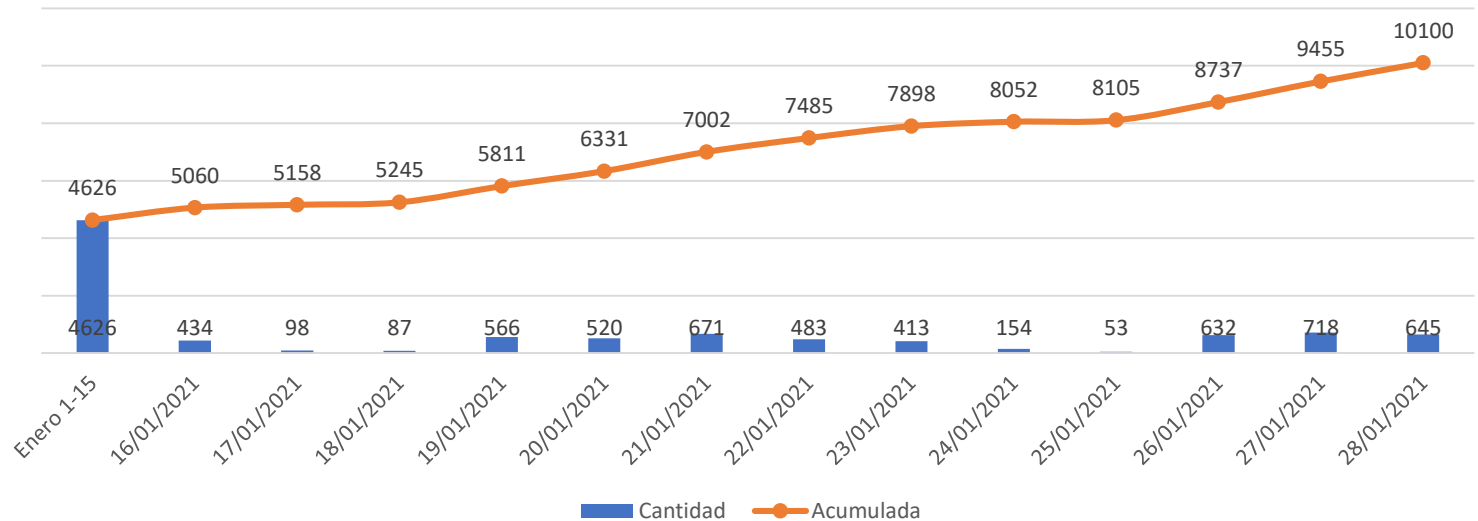
2021

INTERVENCIONES POR MOTIVO



- Ansiedad
- Depresión
- Riesgo de Suicidio
- Violencia
- Adicciones
- Otro

Atención psicológica y psiquiátrica



N= 10,100



Fases de una pandemia (OMS)

FASE 0	✓ Se reporta la aparición de un nuevo virus y los primeros contagios en una región.
FASE 1	✓ Se oficializa el inicio de la pandemia . ✓ Cada país registra sus primeros casos de importación.
FASE 2	✓ Inician las transmisiones locales, aumentan los números de contagios y defunciones.
FASE 3	✓ Termina la pandemia en el epicentro y otras regiones del mundo se ven afectadas.
FASE 4	✓ Se hace un recuento del impacto de la pandemia.
FASE 5	✓ Fin de la pandemia decretado por la OMS.



Acciones

Plan de Acción
GTO
Cuidándonos Todas y Todos

Semáforo Estatal para la Reactivación

Mantener la actividad económica depende de **TODOS**.
Seamos responsables cuidando nuestra salud.

#UnidosSomosGrandeza

ESTATUS ACTUAL

ROJO



Acciones en colonias y municipios prioritarios



- Uso del cubrebocas y que sea utilizado de manera adecuada (evitar compartirlo).
- Protección de ojos (lentes o caretas)
- Lavado frecuente de manos
- Medidas de sana distancia dentro y fuera de sus hogares (evitar aglomeraciones) .



- Cuidado de la salud.
 - Procurando una alimentación oportuna y suficiente (identificación de personas con apoyo de despensa).
 - Autocuidado.
 - Identificación de casos sospechosos.



- Mejoramiento de las condiciones de la vivienda (limpieza general con detergente o cloro, descacharrización, cuidado del agua).
- Organización de espacios domiciliarios y búsqueda de mejoramiento de ventilación.



- Cuidado de las personas por COVID en casa
- Identificación de señales de alarma y saben a donde referir a las personas
- Cuidado de personas con enfermedades crónicas
- Identificación de los módulos de orientación y/o líneas de apoyo.



- Entornos saludables (Disponibilidad de agua potable) .
- Cuidado de espacios comunitarios (canchas, parques, jardines, centros religiosos).



Acciones en colonias y municipios prioritarios

Actividad permanente para que la población las asuma como parte de su vida diaria.



¡Contamos contigo!

Infórmate:

coronavirus.guanajuato.gob.mx

800 0044 800
y 800 627 2583





Acciones en colonias y municipios prioritarios

ESCUADRÓN ANTI-COVID¹⁹



¡Terminemos con la transmisión del coronavirus!

Recuerda las medidas de protección para ti y tu familia.

No te automediques.

guanajuato.gob.mx @gobiernogto

#UnidosSomosGrandeza



¡GRACIAS!

GOBIERNO DEL ESTADO DE GUANAJUATO

