

# GUANAJUATO

Gobierno del Estado · Secretaría de Salud

## Reporte de casos Covid-19

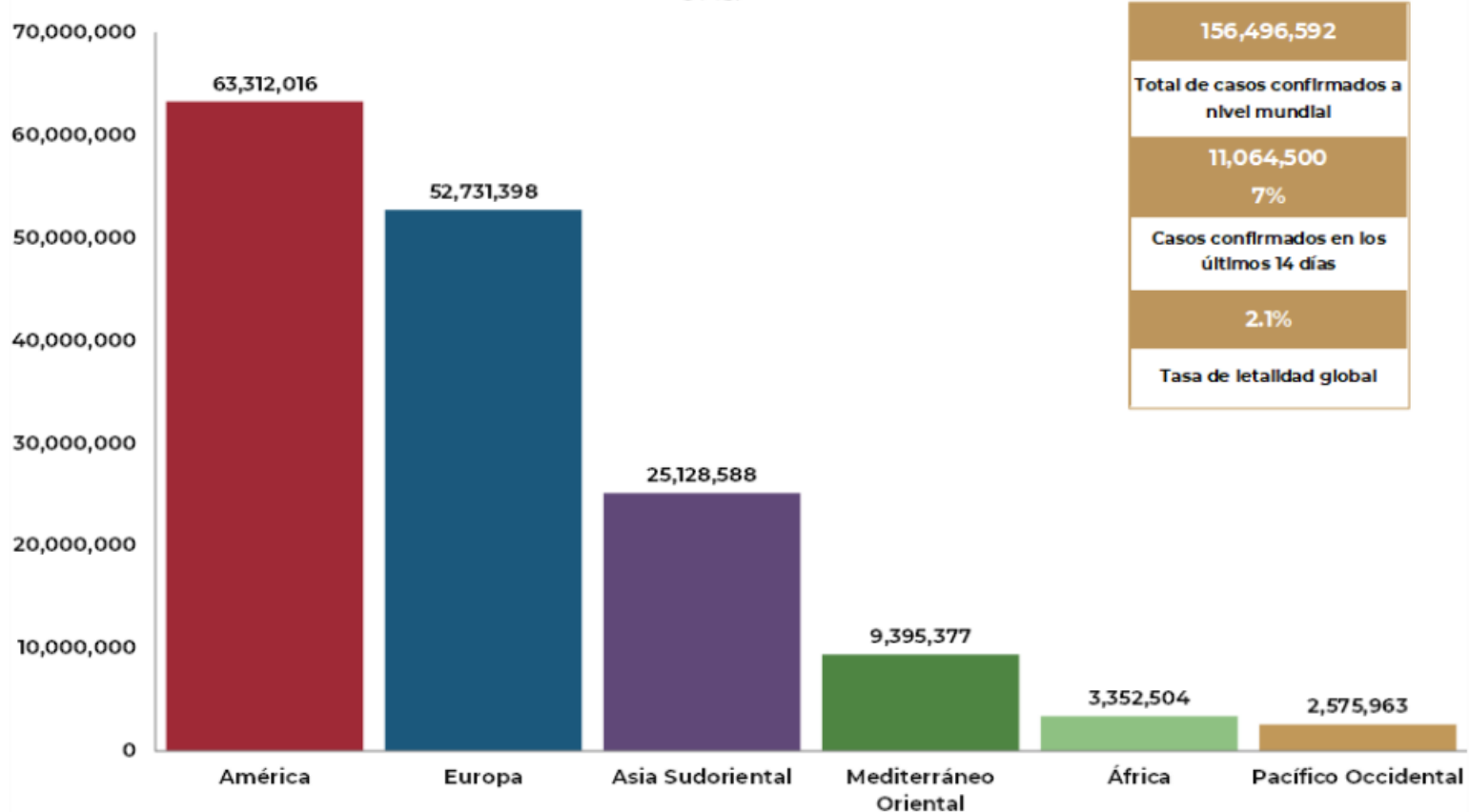
09 de mayo del 2021



## COVID-19: Panorama Mundial

Región	Américas	Europa	Asia Sudoriental	Mediterráneo Oriental	África	Pacífico Occidental
Casos en las últimas 24 h	205,327	124,715	423,364	38,868	5,682	19,389
% de distribución de casos en las últimas 24 h	25.1%	15.3%	51.8%	4.8%	0.7%	2.4%

Gráfico 1. Distribución de casos acumulados de COVID-19 por SARS-CoV-2 por regiones de la OMS.



156,496,592

Casos confirmados

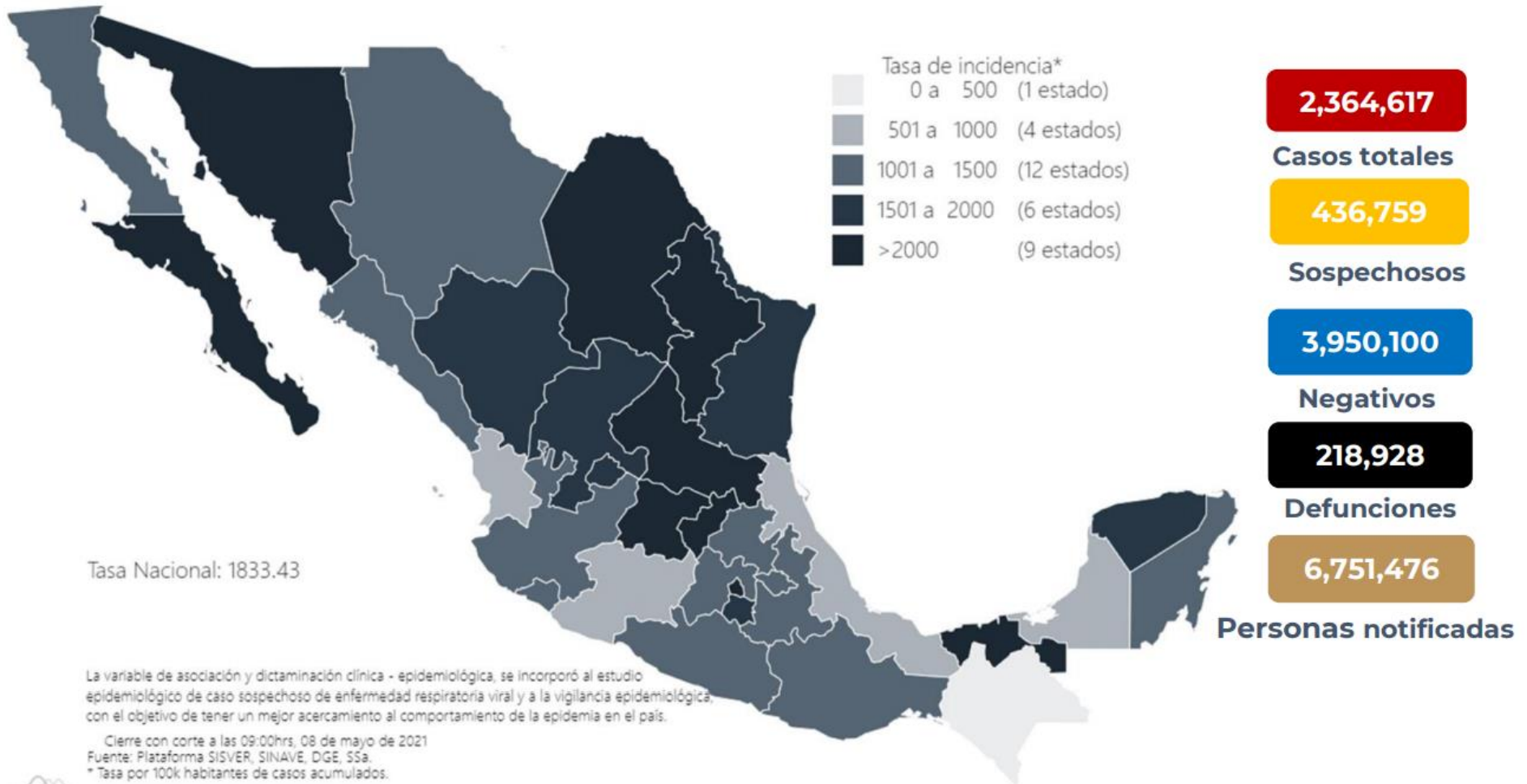
Tasa de letalidad global 2.1 %

222 Países, los casos en las seis regiones de la OMS

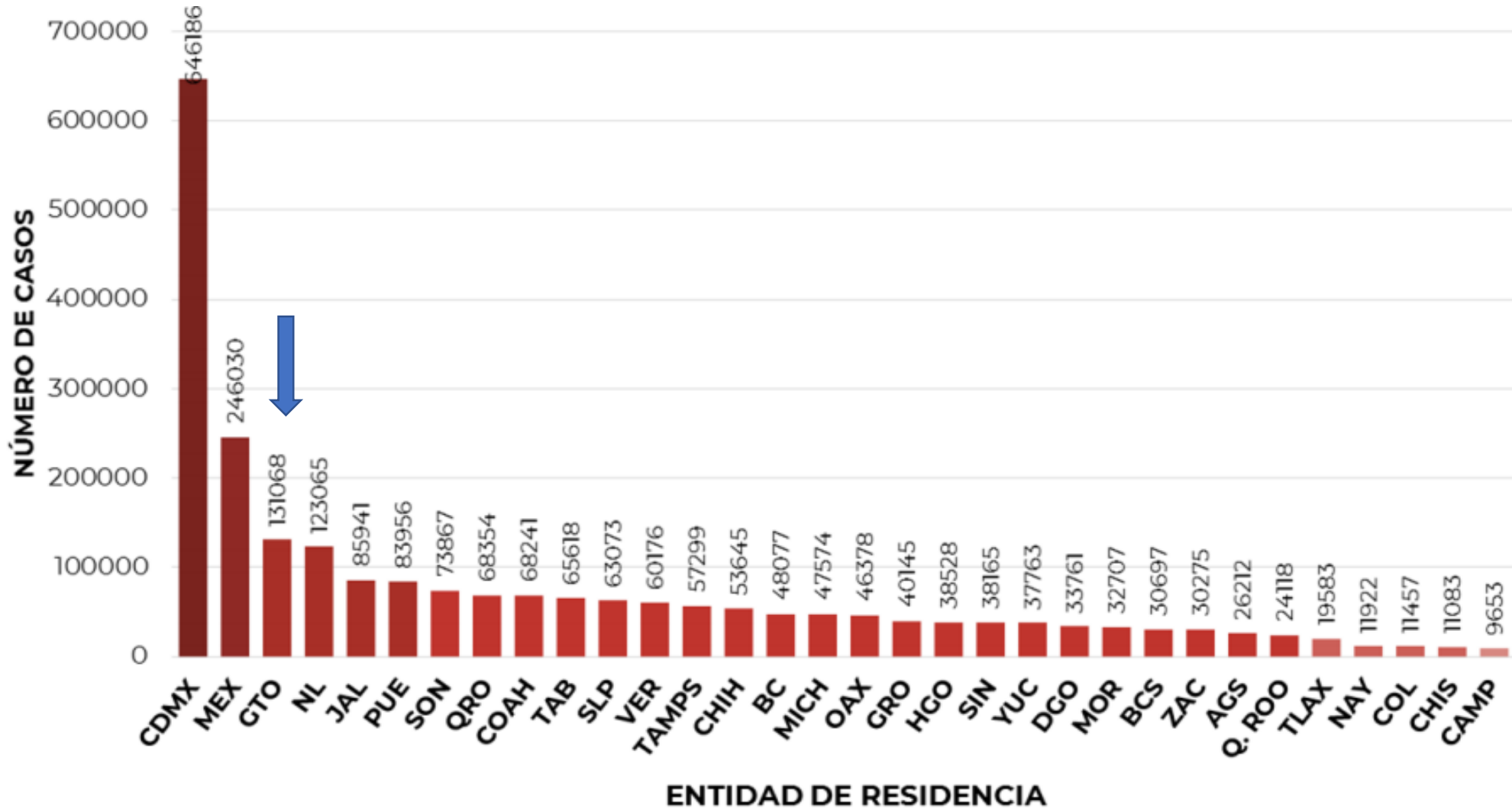
3,264,143 Defunciones

## Panorama Nacional

**Imagen 1.** Mapa con la distribución de la tasa de incidencia de casos acumulados de COVID-19 por entidad de residencia.



## Panorama Nacional

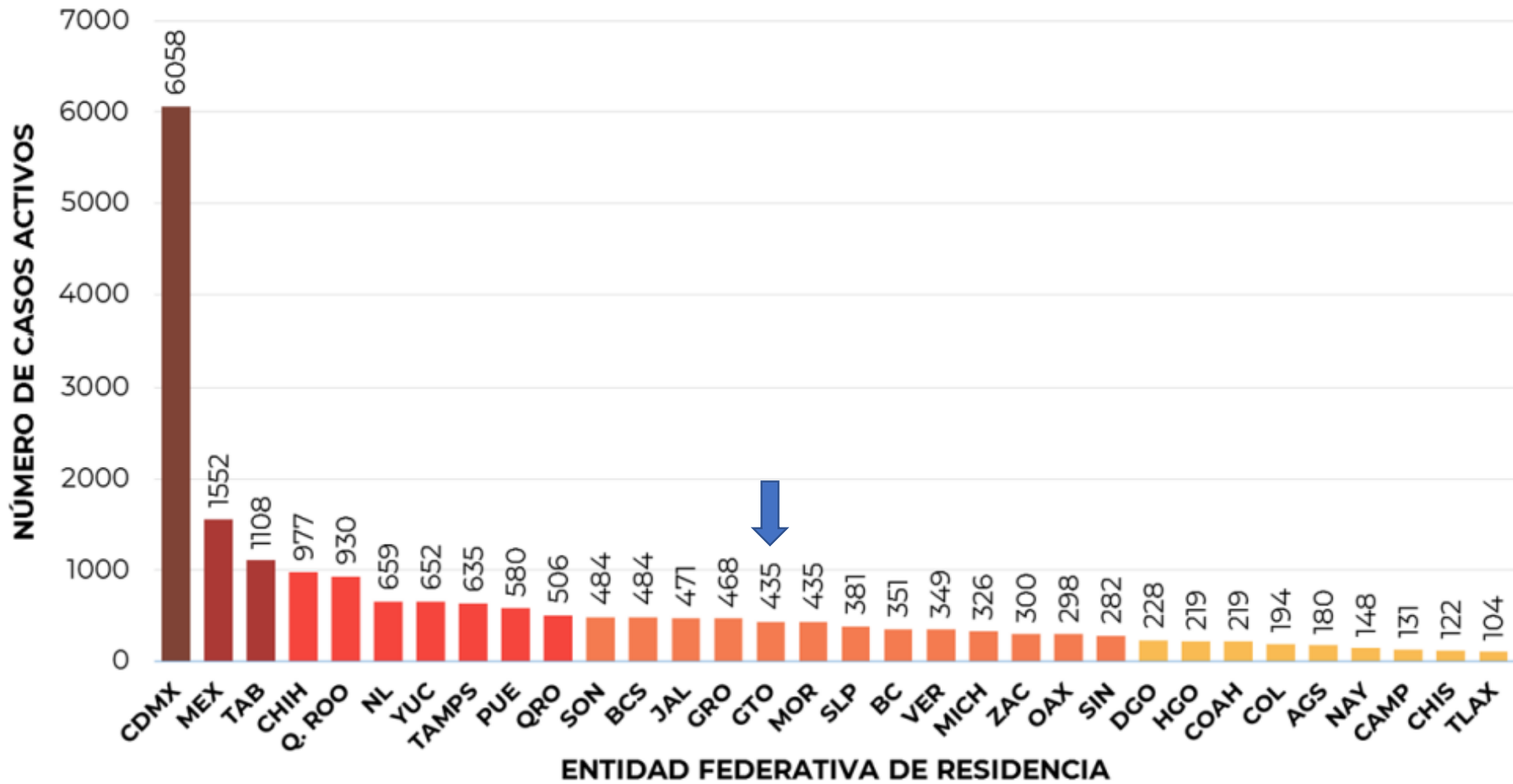


2,364,617  
Confirmados  
acumulados

20,266  
Confirmados  
activos

Guanajuato  
ocupa 3° Lugar  
concentrando  
el 5.5% del  
total de casos  
en el país

# Panorama Nacional



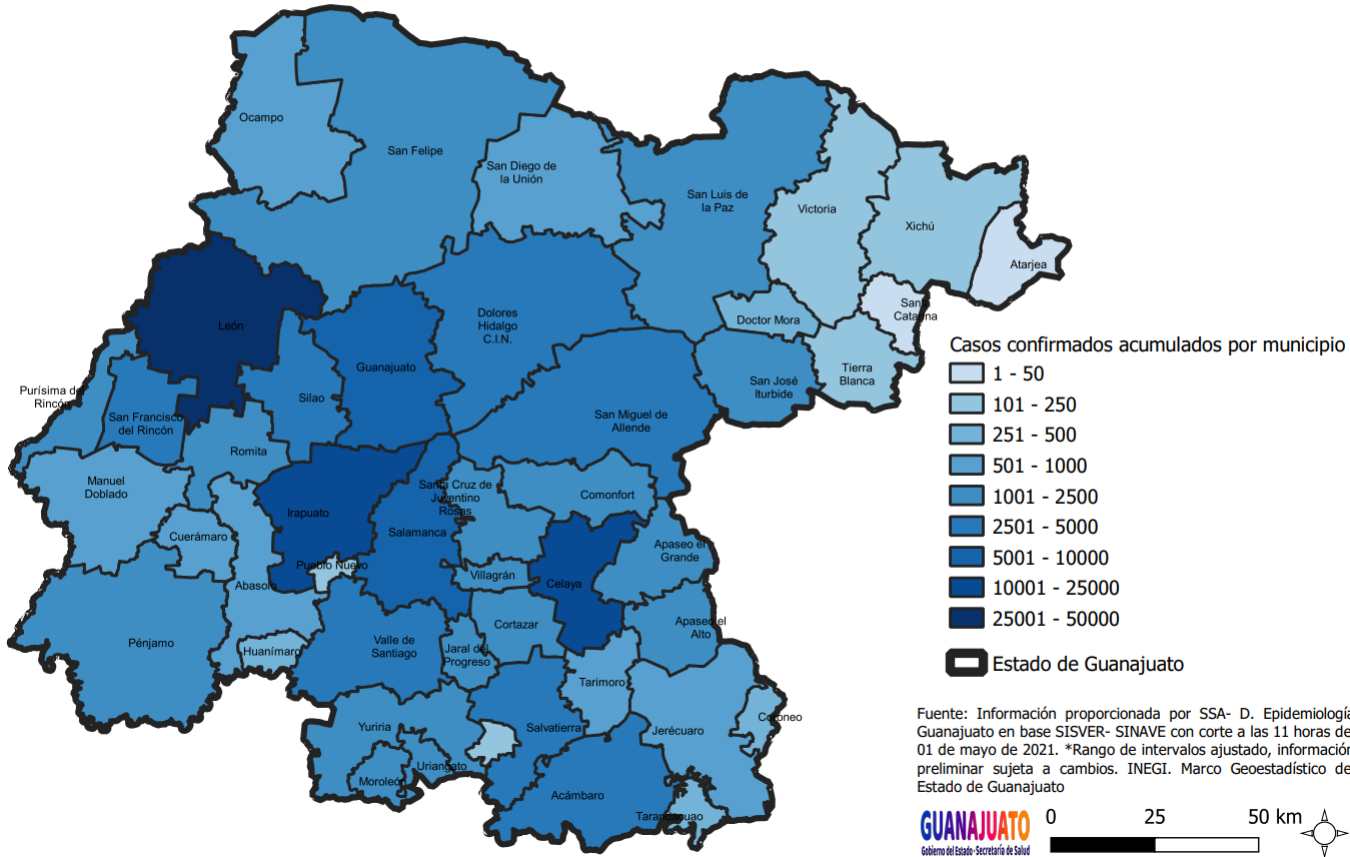
**20,266**  
**Confirmados**  
**activos**

**Guanajuato,**  
**15° lugar**  
**en casos**  
**confirmados**  
**activos**  
**con el 2.1%**



## Vigilancia Epidemiológica

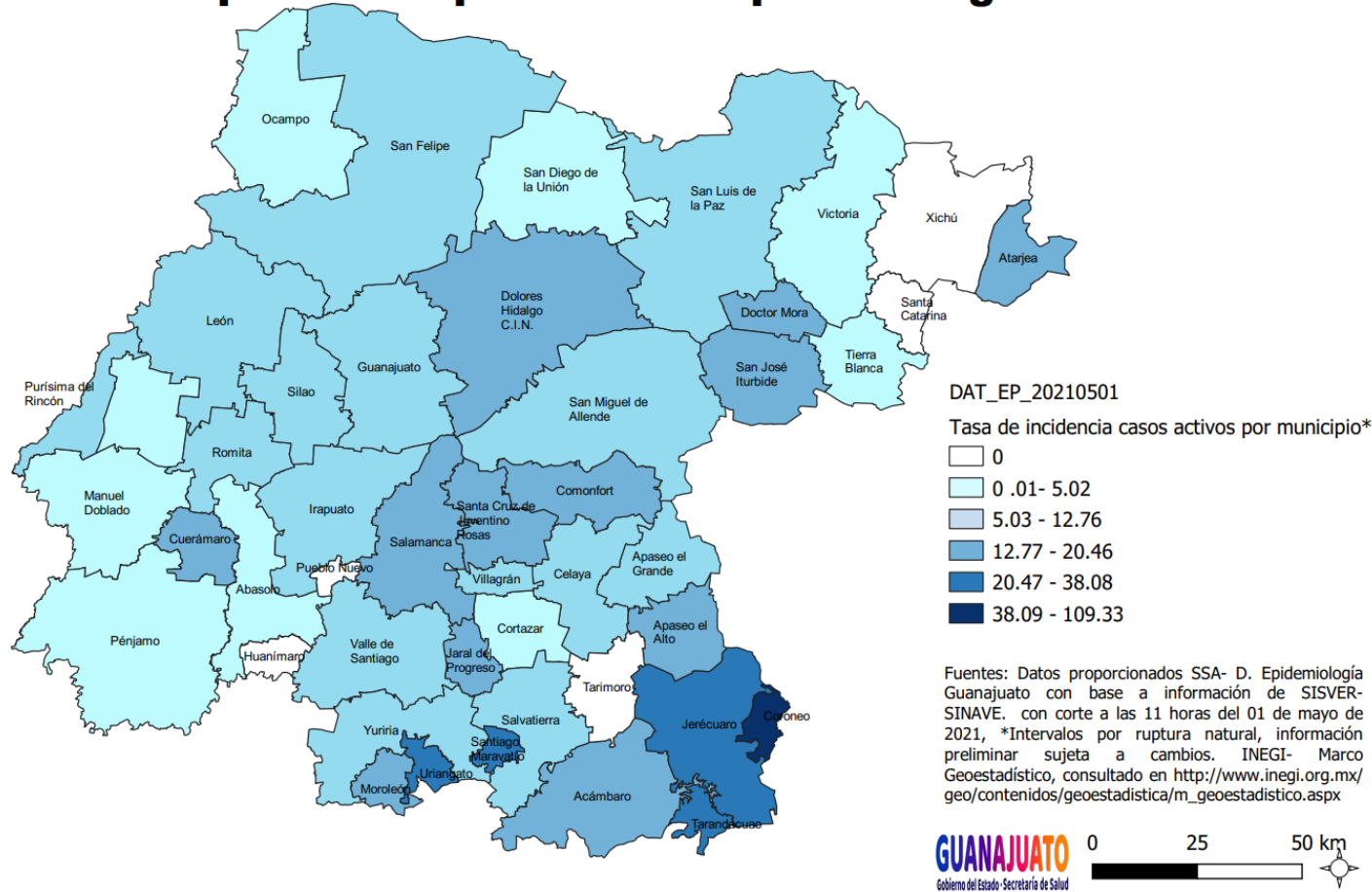
### Casos confirmados acumulados por municipio semana epidemiológica 17



CASOS ESTUDIADOS	292,538	100%
NEGATIVOS	160,184	54.8%
CONFIRMADOS HOY	14	14
<u>TOTAL DE CONFIRMADOS</u>	132,354	45.2%
		Del total de estudiados
CASOS EN INVESTIGACIÓN	726	726
CASOS RECUPERADOS	120,359	90.9%
		Del total de confirmados
DEFUNCIONES	10,936	3.7%
		Del total de estudiados
CASOS COMUNITARIOS	132,198	99.9%
		Del total de confirmados
CASOS ACTIVOS	446	0.3%
		Del total de confirmados

# Incidencia de casos activos por municipios

**Tasa de incidencia de casos activos por 100,000 habitantes por municipio semana epidemiológica 17**



**Tasa de incidencia estatal acumulada**

**2107**

**x 100 mil hab.**

**Tasa de incidencia nacional acumulada**

**1833**

**x 100 mil hab.**

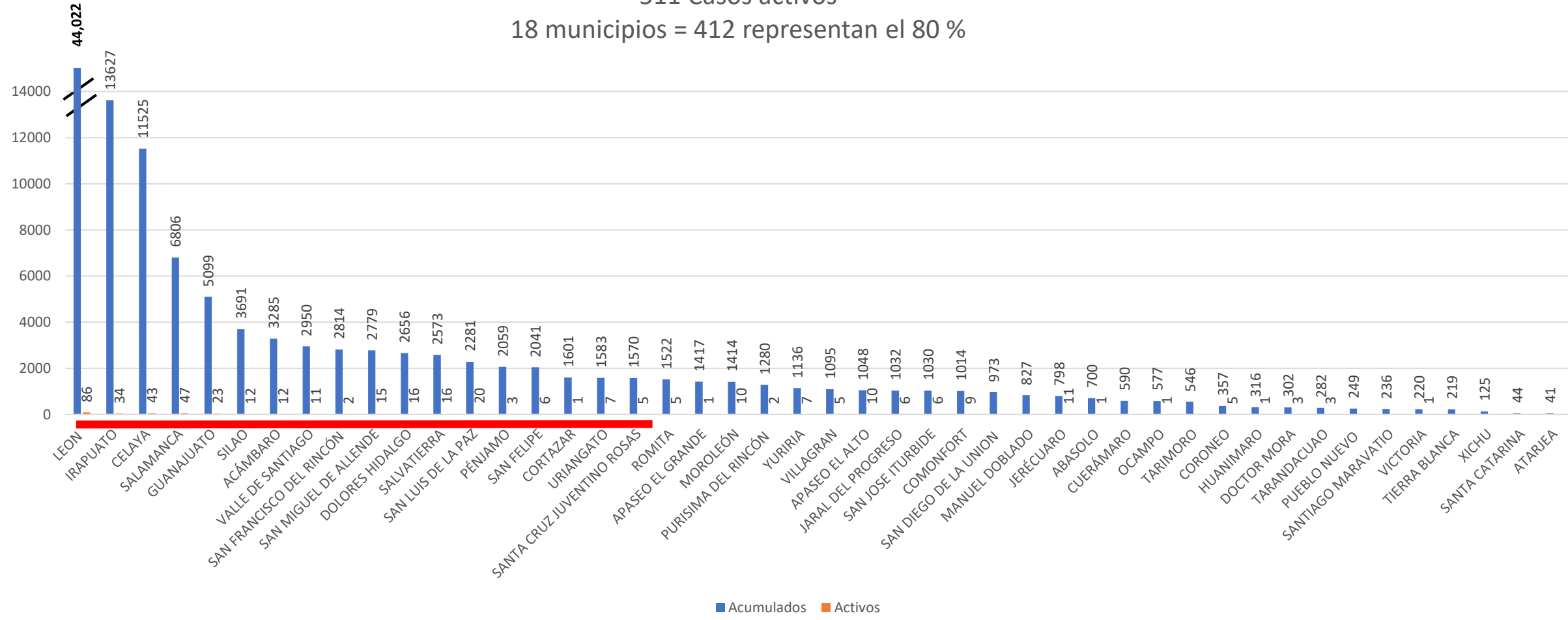
**Tasa de incidencia estatal de activos**

**7.1**

**x 100 mil hab.**

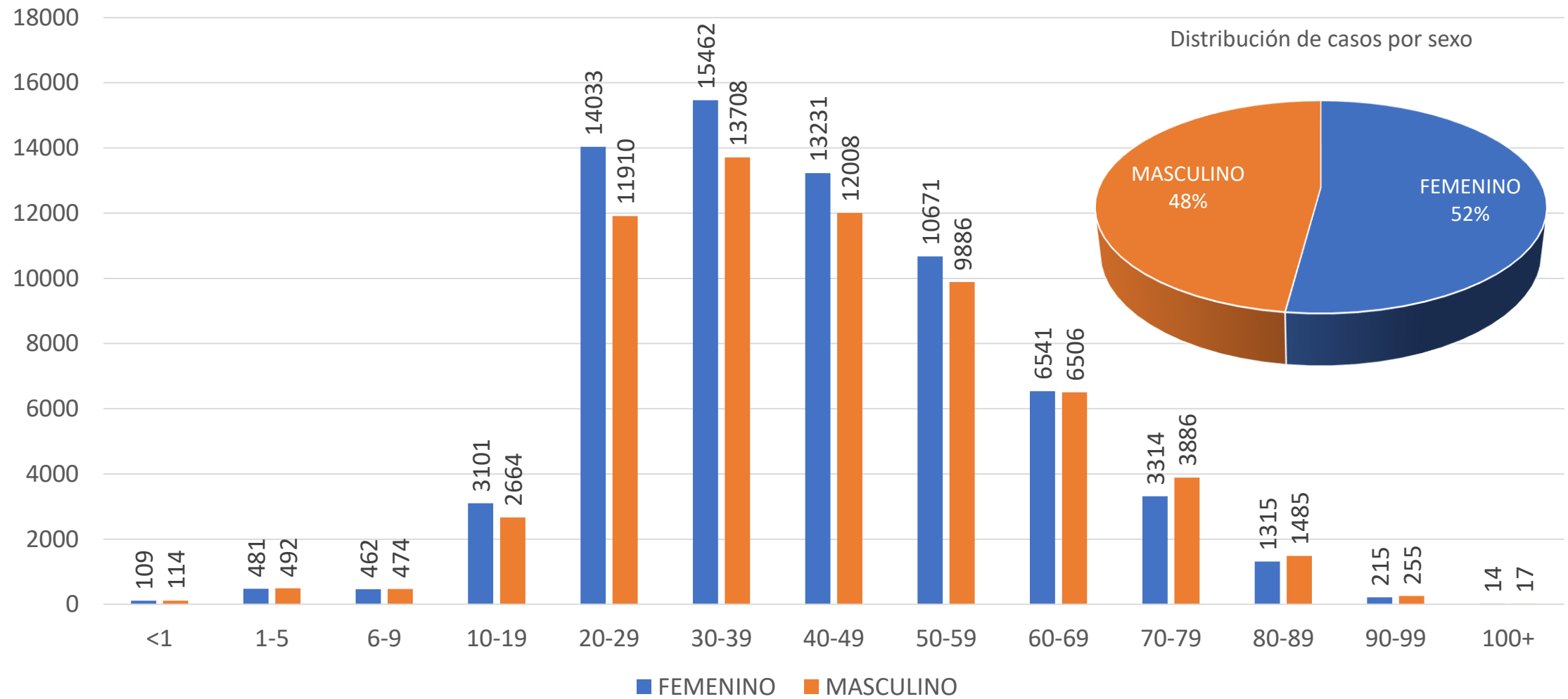
# Casos acumulados y casos activos por Municipio

511 Casos activos  
18 municipios = 412 representan el 80 %



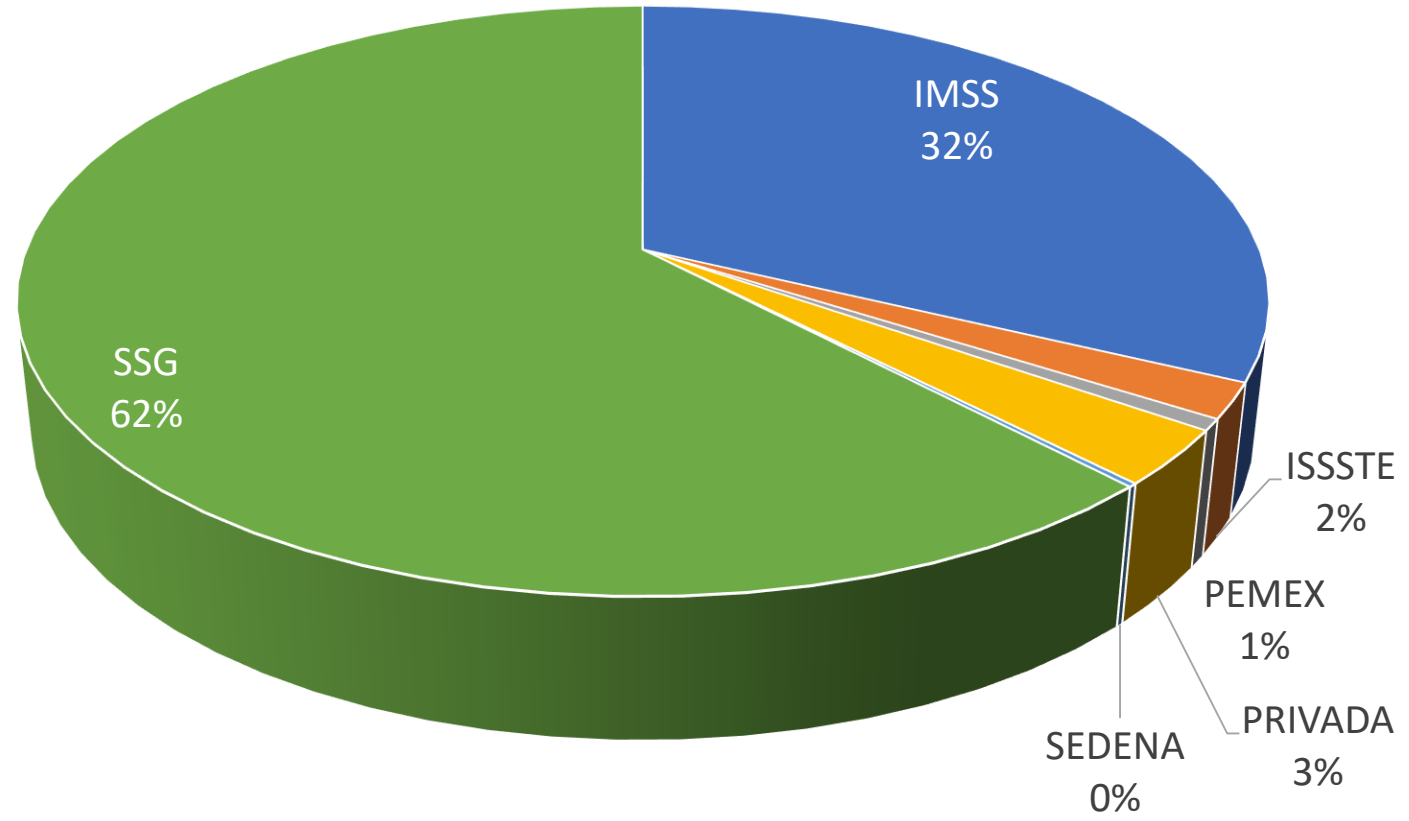


# Casos confirmados por edad y sexo



# Casos confirmados por sector

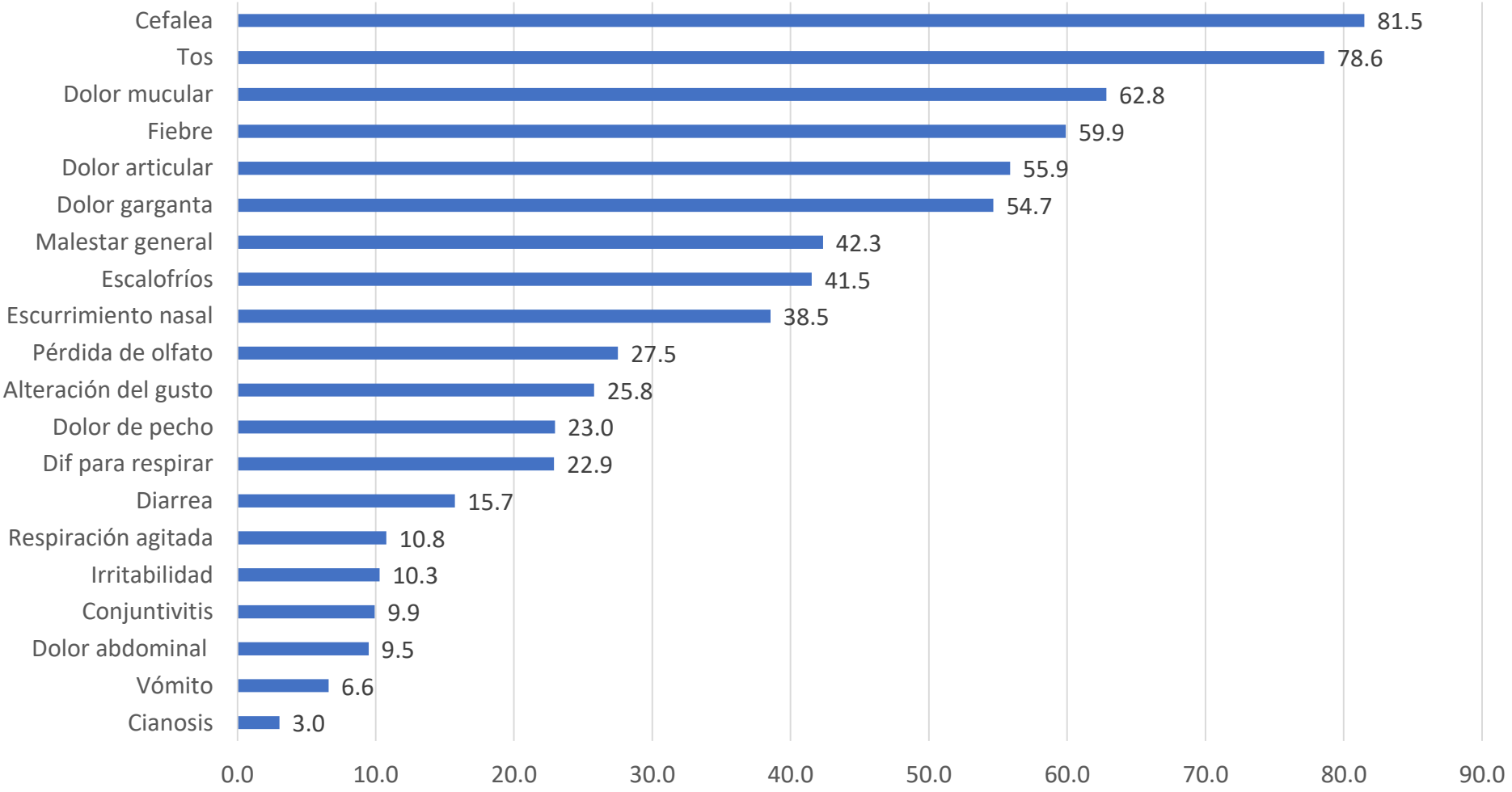
Frecuencia



El **45.2 %** de los casos estudiados en todo el sector, resultó confirmado a COVID19, con **132,354** casos acumulados.

# Caracterización de casos confirmados

Porcentaje

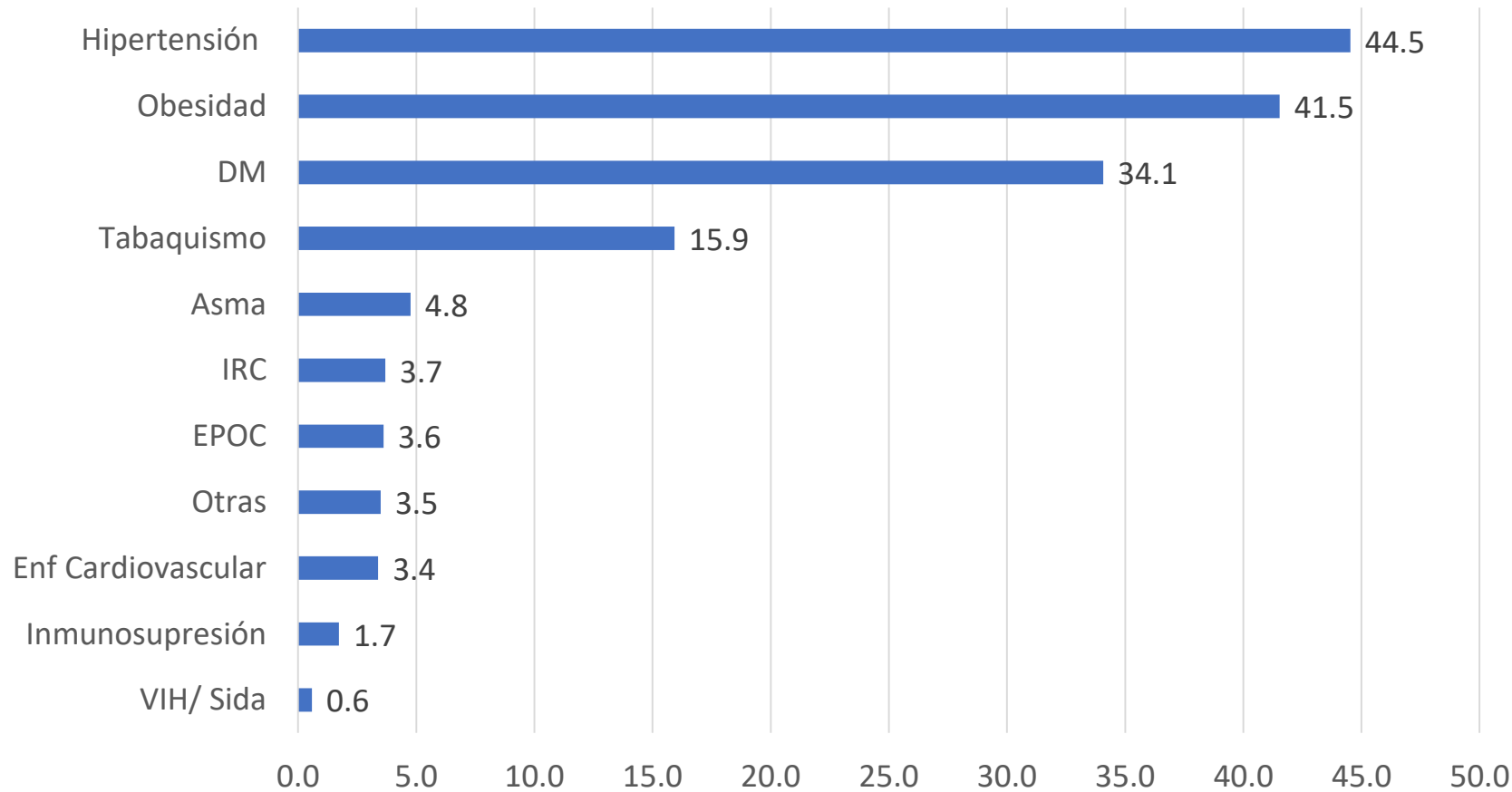


Frecuencia de  
signos y síntomas  
al momento de su  
detección

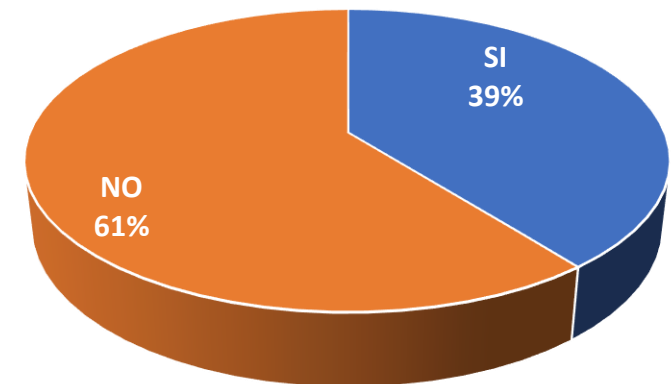
Total de casos:  
**132,354**

# Comorbilidad en casos confirmados

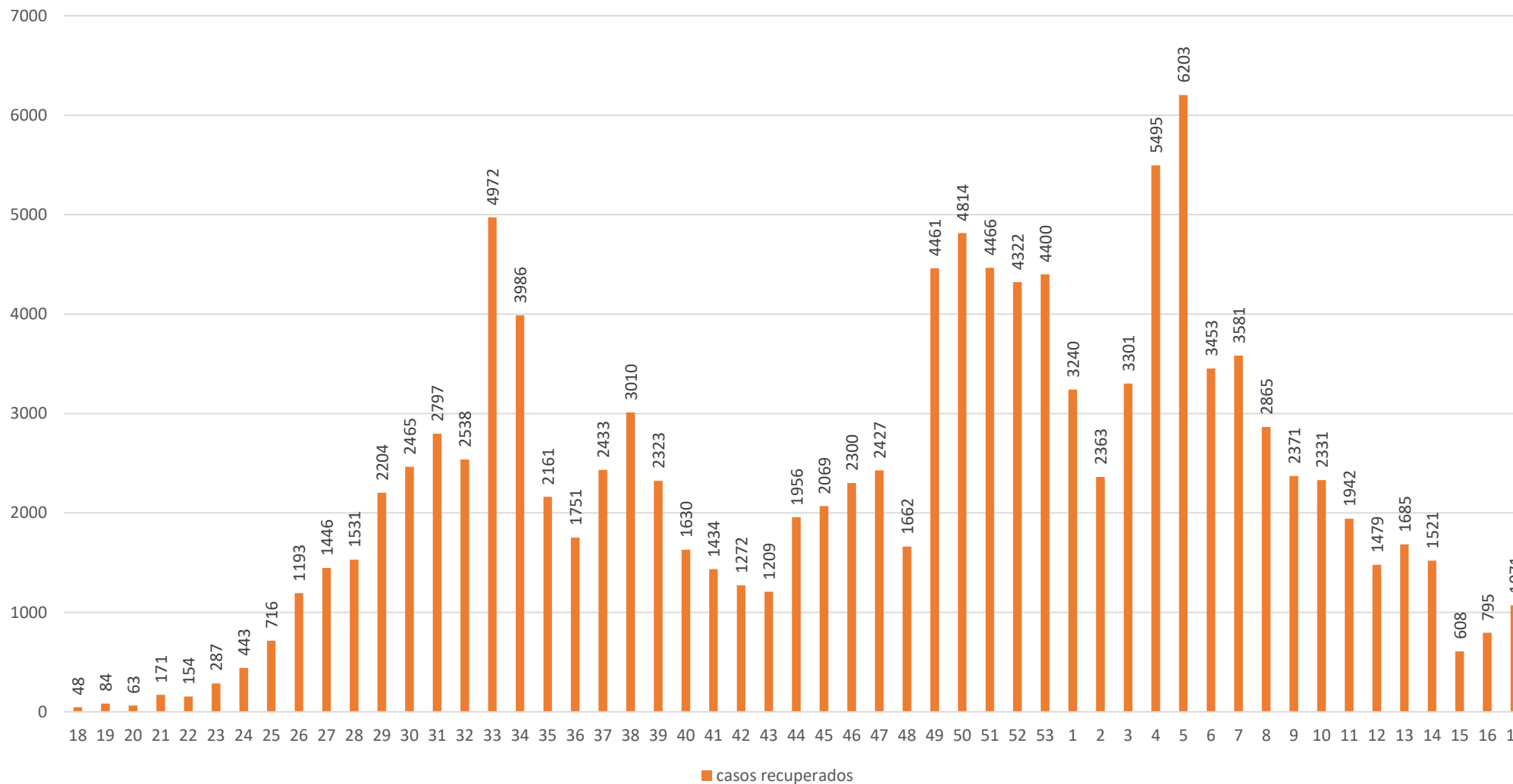
Porcentaje



Del total de los **132,354** casos, **51,844** presentan comorbilidades, lo que corresponde al **39 %**



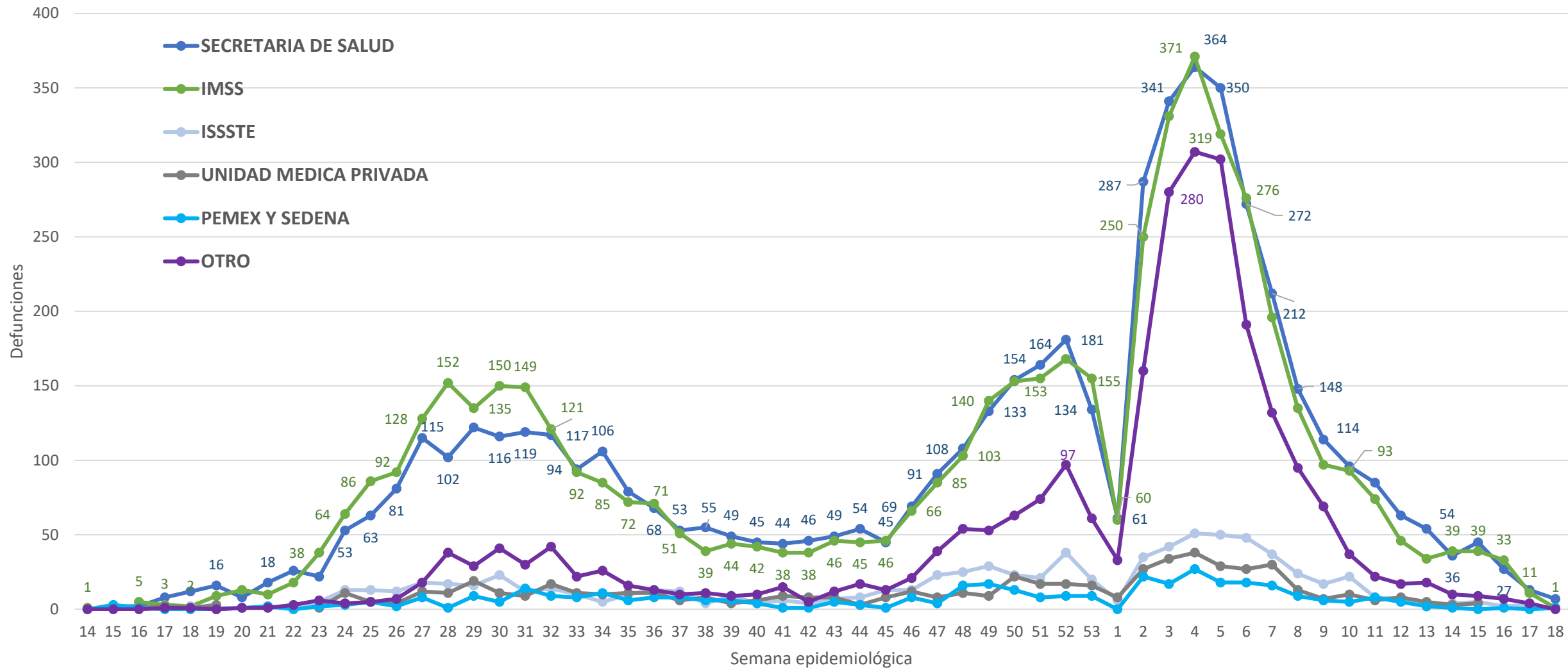
# Casos recuperados por semana epidemiológica



Se cuenta  
con  
**120,359**  
personas  
recuperadas  
al 9 de mayo  
de 2021



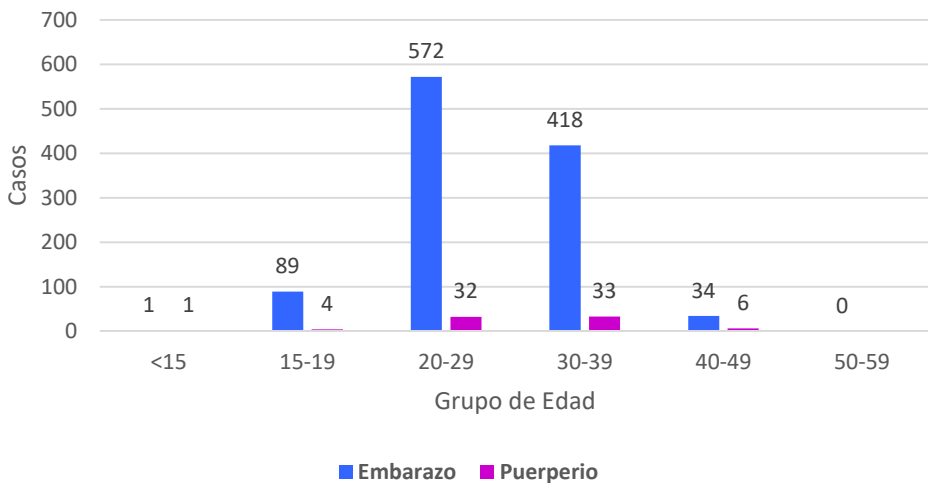
## Defunciones acumuladas por COVID19 (CIE-10 U07.1 Confirmado y U07.2 Sospechoso) por Institución o sitio de ocurrencia, Guanajuato, Preliminar 2020 y 2021 (Corte al 03 de mayo), a la SE 17/2021



Fuente: Base estatal de defunciones SINBA-SEED DGIS/SS, Preliminar 2020/21 (Corte al 28 de abril)

# Vigilancia en Embarazo y Puerperio

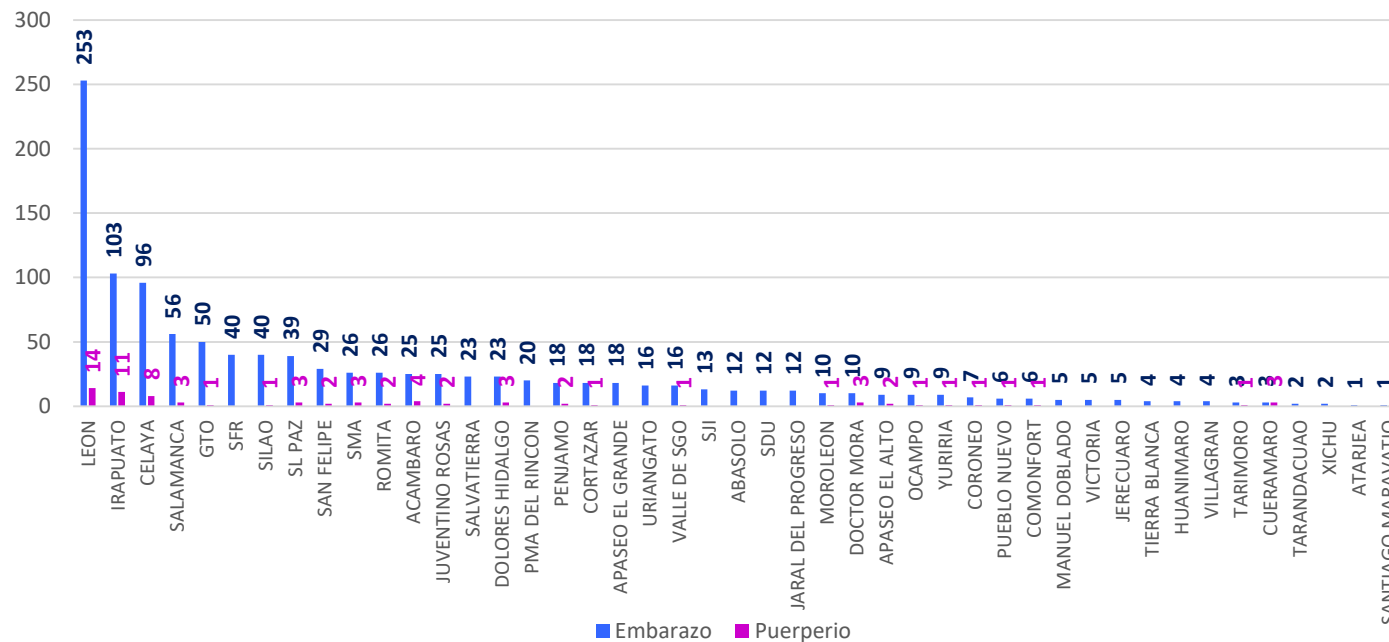
Mujeres Embarazadas y Puérperas confirmadas a COVID-19 según Grupo de Edad



- 1114 Embarazadas
- 76 Puérperas

Lo que corresponde al 0.9 %

Mujeres Embarazadas y Puérperas confirmadas a COVID-19 por Municipio de Residencia

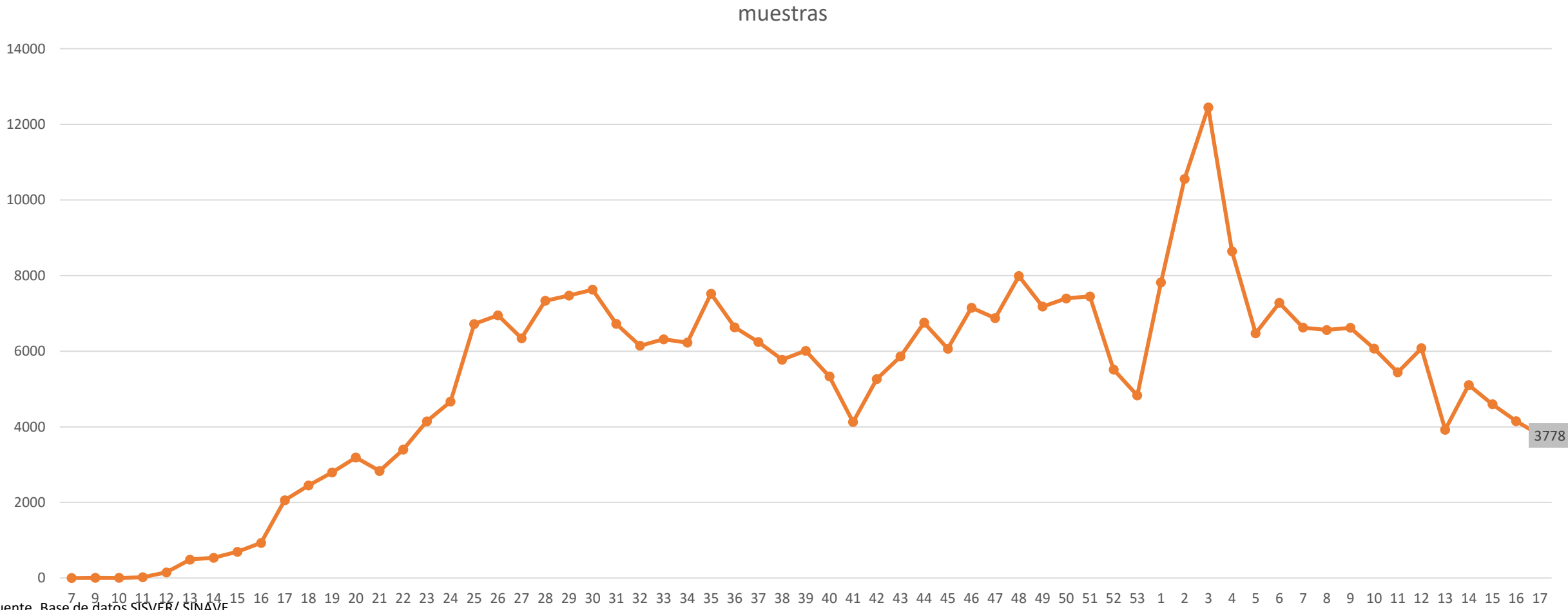


Trimestre	No. Casos	Defunciones
1er trimestre	264	
2do trimestre	378	
3er trimestre	472	1
Puerperio	76	13
<b>TOTAL</b>	<b>1190</b>	<b>14</b>

\*Se cuenta con 2 MM probables a COVID19

# Muestras procesadas por el Sector Salud en el Estado

**Global 328,356**



Fuente. Base de datos SISVER/ SINAVE

# GUANAJUATO

Gobierno del Estado · Secretaría de Salud

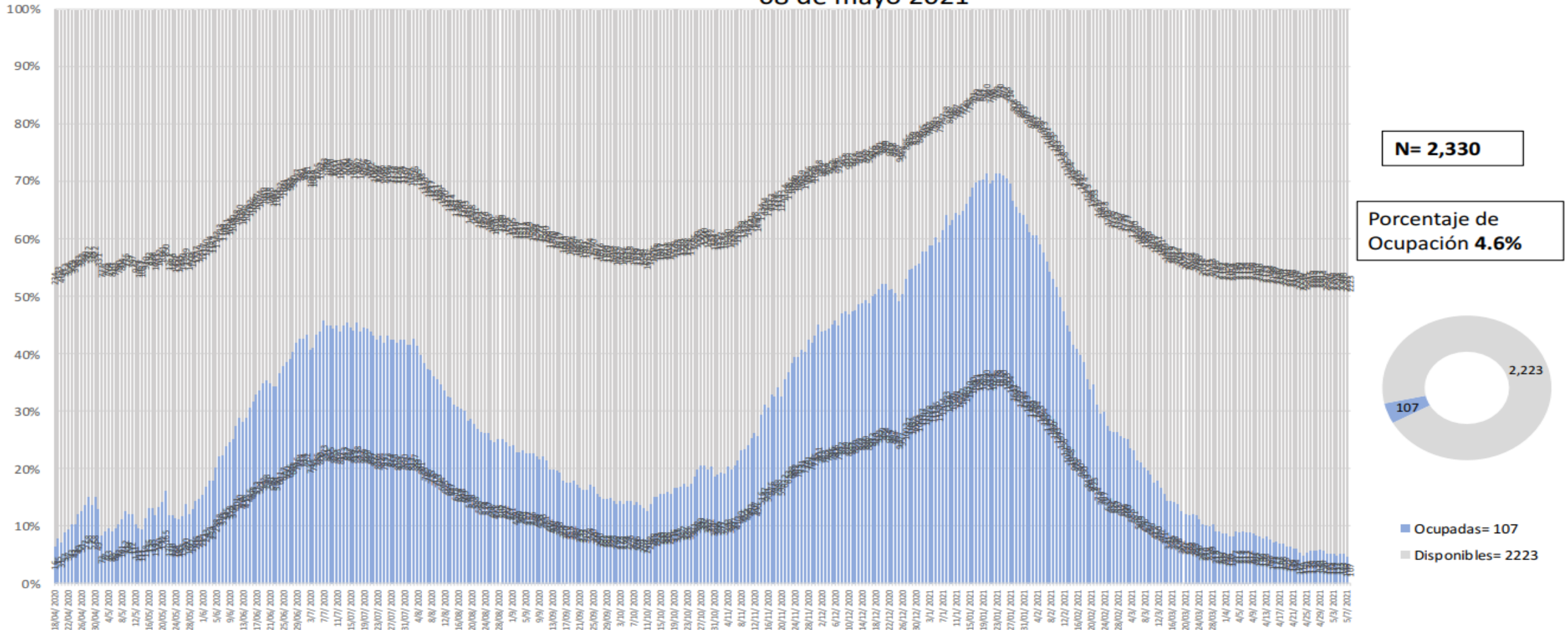
## Vigilancia Hospitalaria

Pacientes hospitalizados confirmados y pendientes de resultado por laboratorio en el Estado de Guanajuato			
Sector	Pacientes confirmados por laboratorio para SARS-COV2	Pacientes pendientes de confirmación por laboratorio para SARS-COV2	Total
ISAPEG	32	10	42
IMSS	7	0	7
ISSSTE	3	0	3
HRAEB	0	0	0
PEMEX	0	0	0
SEDENA	1	0	1
PRIVADO	5	1	6
<b>TOTAL</b>	<b>48</b>	<b>11</b>	<b>59</b>



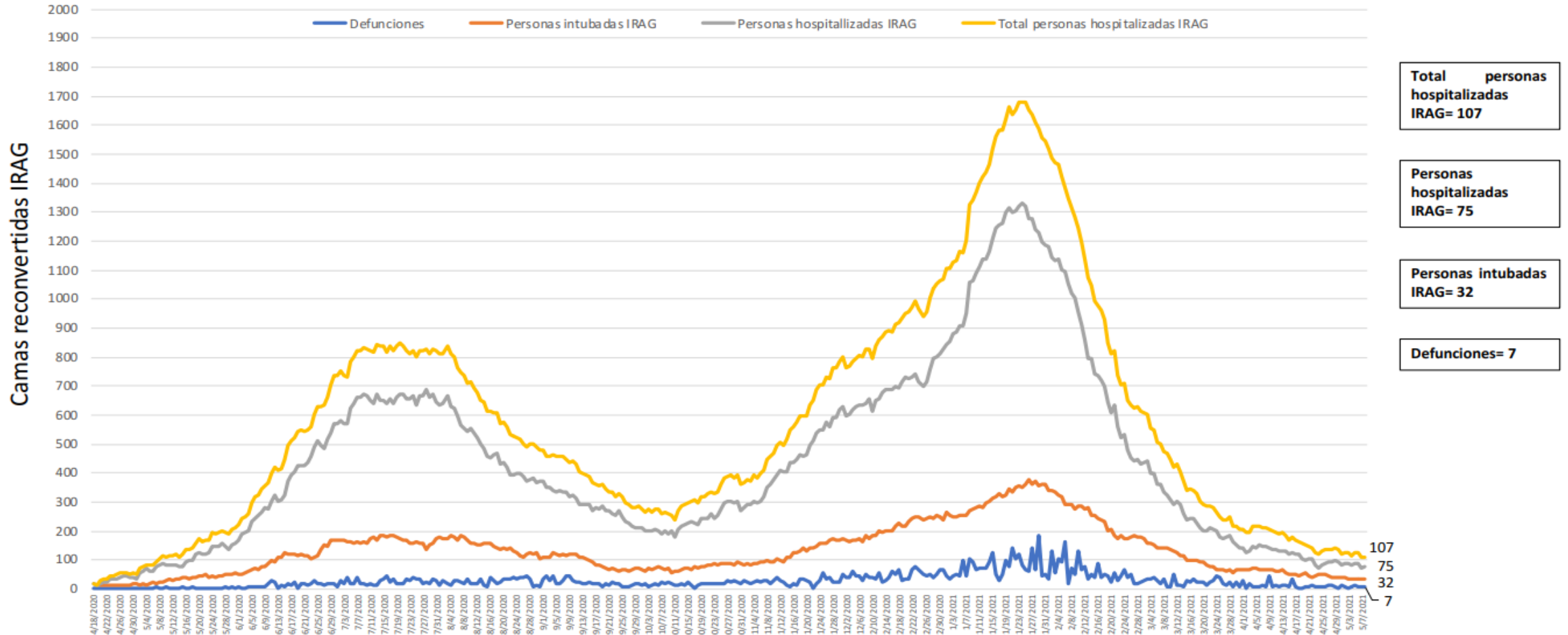
# Disponibilidad Hospitalaria

Disponibilidad total y porcentaje de ocupación de camas reconvertidas IRAG  
Sector Salud del Estado de Guanajuato  
08 de mayo 2021





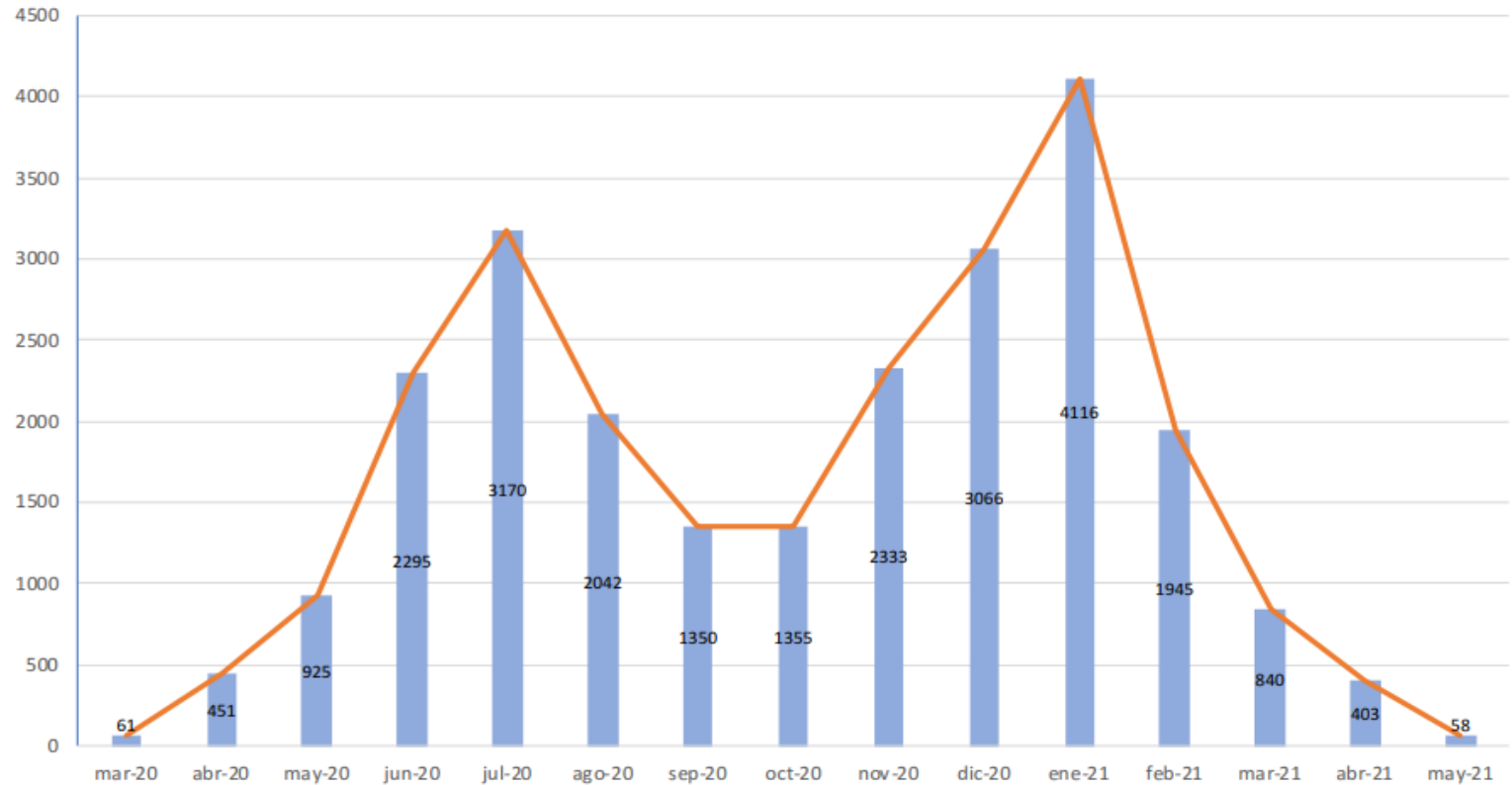
## Ocupación camas reconvertidas IRAG Sector Salud del Estado de Guanajuato (sin ventilador y con ventilador) 08 de mayo 2021



Fuente: Red Negativa AAMATES 08 de mayo 2021 20:00hrs

Camas disponibles IRAG sin ventilador	Camas disponibles IRAG con ventilador	Camas ocupadas IRAG sin ventilador	Camas ocupadas IRAG con ventilador	% ocupación camas IRAG sin ventilador	% ocupación camas IRAG con ventilador	% ocupación camas IRAG TOTALES
1458	765	75	32	4.9%	4.0%	4.6%

Total de atenciones por IRAG del Sector Salud en el Estado de Guanajuato



Fuente: Red Negativa AAMATES 08 de mayo 2021 20:00hrs

Fuente: Reporte diario del Sector Salud del Estado de Guanajuato, fecha corte marzo- 08 de mayo 2021

# Disponibilidad de camas nacional

## COVID-19 México: disponibilidad de camas para hospitalización con ventilador



Fase 3

5 mayo, 2021

Entidades



Sin cambio

0 más de 70%

Sin cambio

0 entre 50% y 69%



1 entre 30% y 49%

31 menos del 30%



+1 pp

17%  
ocupación nacional

10,658 camas totales

8,889 camas disponibles

1,769 camas ocupadas

FUENTE: RED IRAG, acumulado del 5 mayo, 2021. - SSA/SPPS/DGTI/SERVICIOS DE SALUD ESTATALES

# Casos confirmados de COVID-19 por ocupación

TABLA. OCUPACIÓN DE CASOS CONFIRMADOS A SARS-CoV-2 (Registrados en Guanajuato)

Lugar	OCUPACIÓN	%
1	EMPLEADOS	26.33
2	HOGAR	18.25
3	ESTUDIANTES	5.55
4	OBBEROS	4.90
5	PERSONAL DE ENFERMERÍA	4.34
6	COMERCIANTES DE MERCADOS FIJOS O AMBULANTES	4.09
7	JUBILADO / PENSIONADO	3.73
8	OTROS PROFESIONISTAS	3.28
9	OTROS TRABAJADORES DE LA SALUD	3.05
10	DESEMPLEADOS	2.91
11	MEDICOS	2.81
12	MAESTROS	1.54
13	CAMPESINOS	1.39
14	CHOFERES	1.26
15	GERENTES O PROPIETARIOS DE EMPRESAS O NEGOCIOS	0.24
16	DENTISTAS	0.17
17	LABORATORISTAS	0.15
	OTROS	16.00
	<b>TOTAL</b>	100.00

Actualizado al 26 marzo 2021

TABLA. OCUPACIÓN DE CASOS CONFIRMADOS A SARS-CoV-2 (Registrados en Guanajuato)

Lugar	OCUPACIÓN	%
1	EMPLEADOS	26.40
2	HOGAR	18.21
3	ESTUDIANTES	5.61
4	OBBEROS	4.90
5	PERSONAL DE ENFERMERÍA	4.23
6	COMERCIANTES DE MERCADOS FIJOS O AMBULANTES	4.06
7	JUBILADO / PENSIONADO	3.73
8	OTROS PROFESIONISTAS	3.25
9	OTROS TRABAJADORES DE LA SALUD	2.99
10	DESEMPLEADOS	2.91
11	MEDICOS	2.75
12	MAESTROS	1.54
13	CAMPESINOS	1.40
14	CHOFERES	1.25
15	GERENTES O PROPIETARIOS DE EMPRESAS O NEGOCIOS	0.23
16	DENTISTAS	0.17
17	LABORATORISTAS	0.15
	OTROS	16.22
	<b>TOTAL</b>	100.00

Actualizado al 30 abril 2021

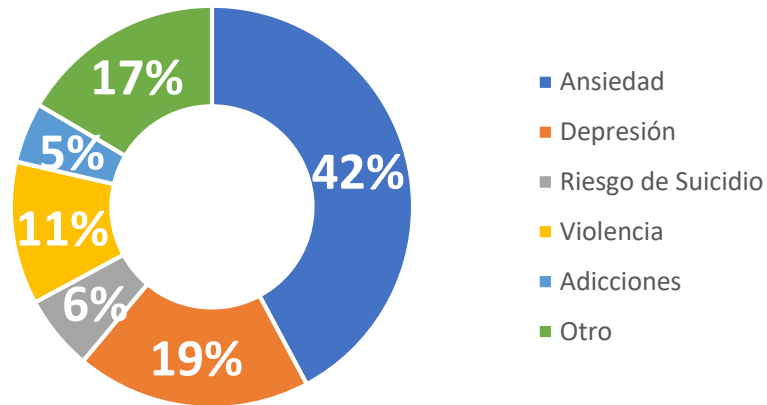
## Ocupaciones de Riesgo

- Las ocupaciones con mayor número de casos de COVID19 en el estado, continúan siendo los empleados, personas dedicadas al hogar y estudiantes, ocupando los 3 primeros lugares.

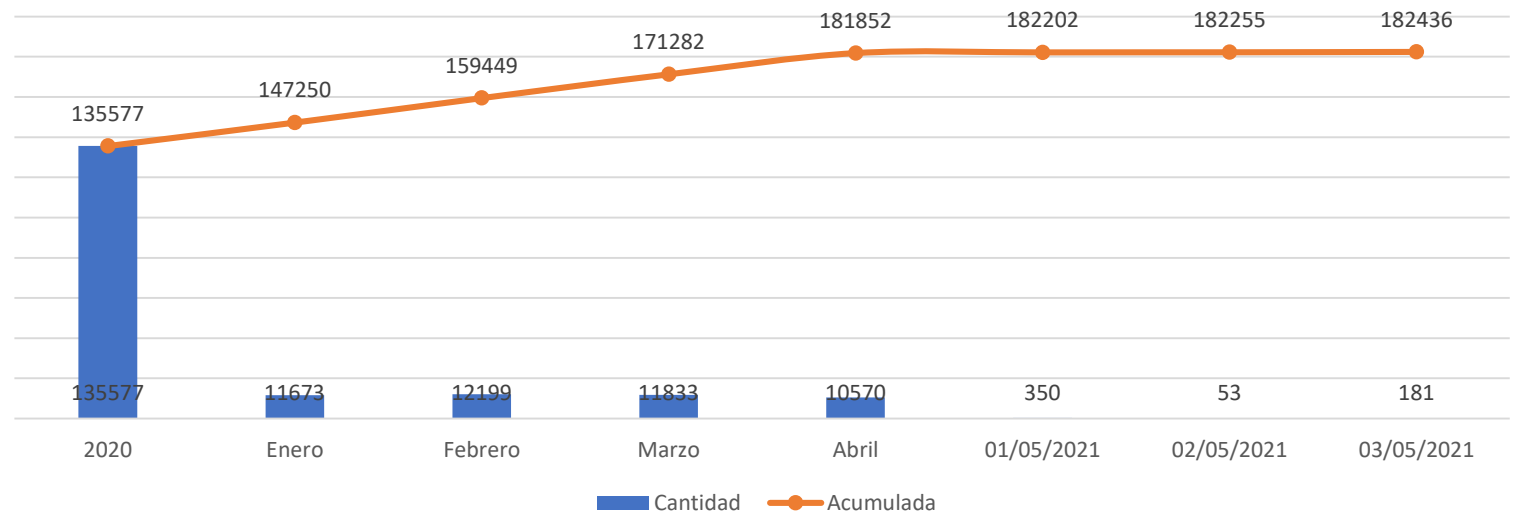
# Atención psicológica y psiquiátrica presencial, vía telefónica y por chat

Marzo 2020 – 3 de Mayo de 2021  
Acumulado

INTERVENCIONES POR MOTIVO



Atención psicológica y psiquiátrica



# N= 182,436

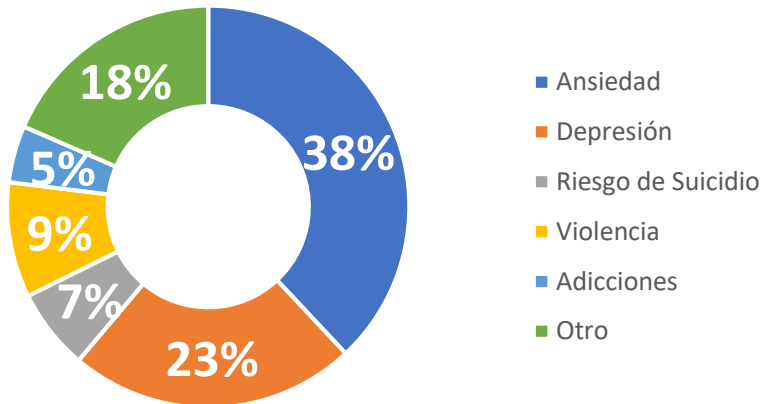


# Contención Psicoemocional a personal de salud

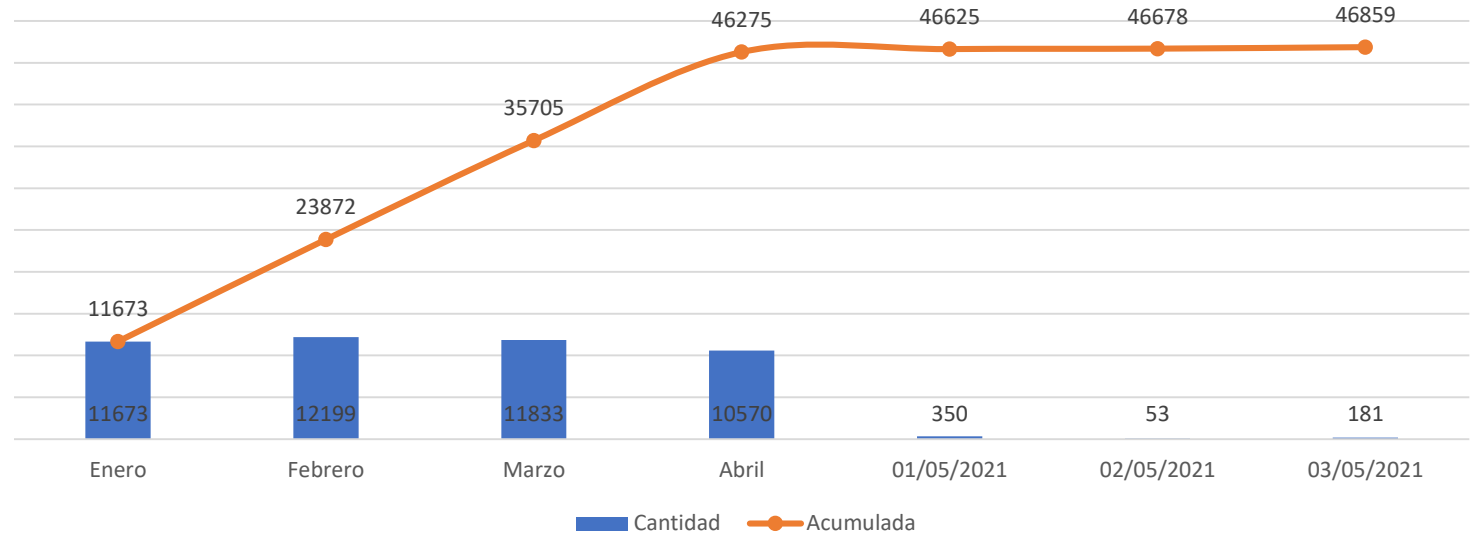


**2021**

INTERVENCIONES POR MOTIVO



Atención psicológica y psiquiátrica



**N= 46,859**

Responsable de la información: Dirección de Área de Salud Mental.

## Fases de una pandemia (OMS)

<b>FASE 0</b>	✓ Se reporta la aparición de un nuevo virus y los primeros contagios en una región.
<b>FASE 1</b>	✓ Se oficializa el inicio de la pandemia . ✓ Cada país registra sus primeros casos de importación.
<b>FASE 2</b>	✓ Inician las transmisiones locales, aumentan los números de contagios y defunciones.
<b>FASE 3</b>	✓ Termina la pandemia en el epicentro y otras regiones del mundo se ven afectadas.
<b>FASE 4</b>	✓ Se hace un recuento del impacto de la pandemia.
<b>FASE 5</b>	✓ Fin de la pandemia decretado por la OMS.

# Acciones en colonias y municipios prioritarios



- Uso del cubrebocas y que sea utilizado de manera adecuada (evitar compartirlo).
- Protección de ojos (lentes o caretas)
- Lavado frecuente de manos
- Medidas de sana distancia dentro y fuera de sus hogares (evitar aglomeraciones) .



- Cuidado de la salud.
  - Procurando una alimentación oportuna y suficiente (identificación de personas con apoyo de despensa).
  - Autocuidado.
  - Identificación de casos sospechosos.



- Mejoramiento de las condiciones de la vivienda (limpieza general con detergente o cloro, descacharrización, cuidado del agua).
- Organización de espacios domiciliarios y búsqueda de mejoramiento de ventilación.



- Cuidado de las personas por COVID en casa
- Identificación de señales de alarma y saben a donde referir a las personas
- Cuidado de personas con enfermedades crónicas
- Identificación de los módulos de orientación y/o líneas de apoyo.



- Entornos saludables (Disponibilidad de agua potable) .
- Cuidado de espacios comunitarios (canchas, parques, jardines, centros religiosos).

# Acciones en colonias y municipios prioritarios

Actividad permanente para que la población las asuma como parte de su vida diaria.



**¡Contamos contigo!**

**Infórmate:**

[coronavirus.guanajuato.gob.mx](https://coronavirus.guanajuato.gob.mx)

 **800 0044 800**  
**y 800 627 2583**





## Acciones en colonias y municipios prioritarios



**¡Terminemos con la transmisión del coronavirus!**

**Recuerda las medidas de protección para ti y tu familia.**

No te automediques.

Gracias