

GUANAJUATO

Gobierno del Estado · Secretaría de Salud

Reporte de casos Covid-19

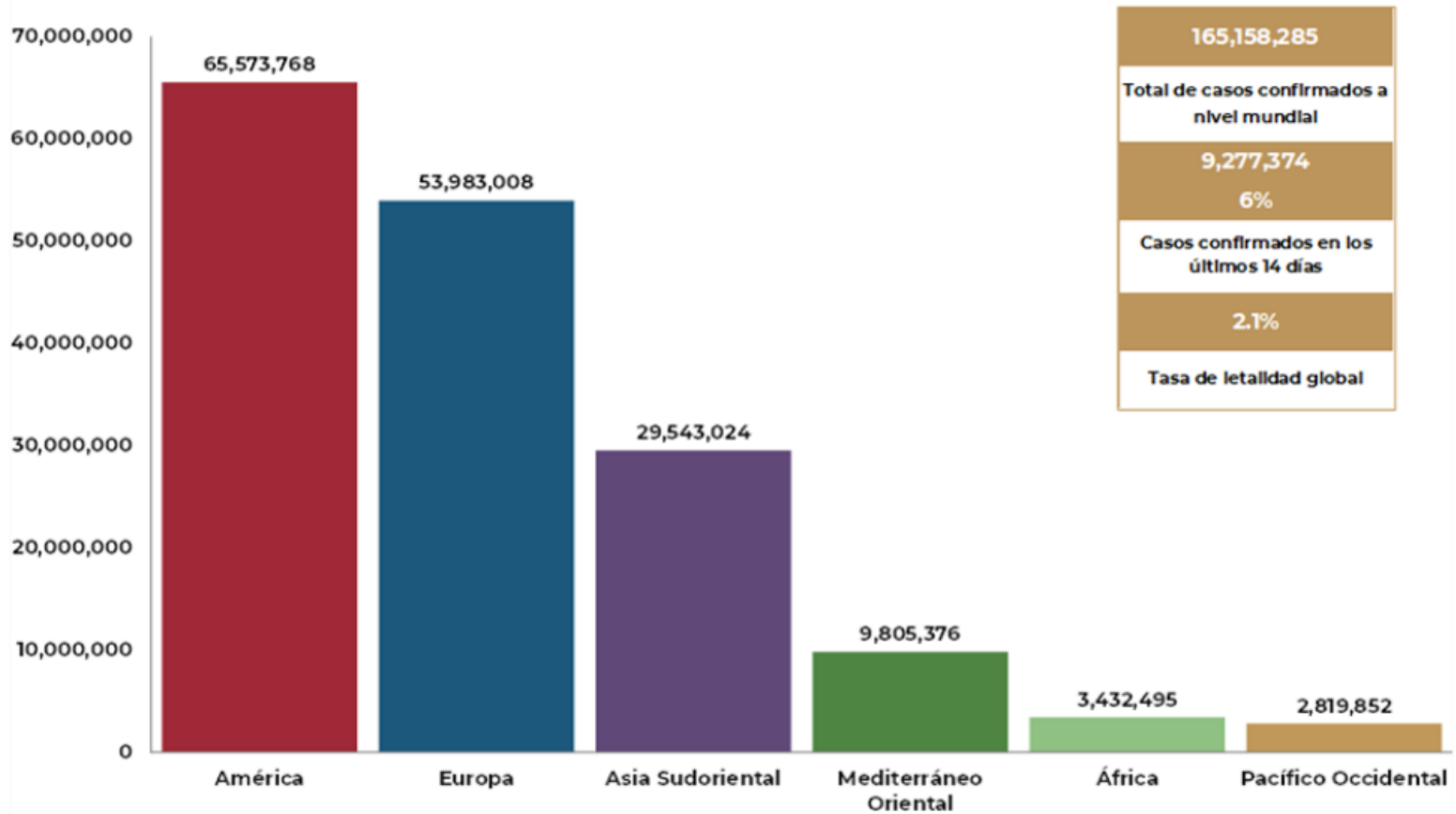


22 de mayo del 2021

COVID-19: Panorama Mundial

Región	Américas	Europa	Asia Sudoriental	Mediterráneo Oriental	África	Pacífico Occidental
Casos en las últimas 24 h	205,351	67,773	284,362	34,349	8,065	20,534
% de distribución de casos en las últimas 24 h	33.1%	10.9%	45.8%	5.5%	1.3%	3.3%

Gráfico 1. Distribución de casos acumulados de COVID-19 por SARS-CoV-2 por regiones de la OMS.



165,158,285
Casos confirmados

Tasa de letalidad global 2.1 %

222 Países, los casos en las seis regiones de la OMS

3,425,017 Defunciones

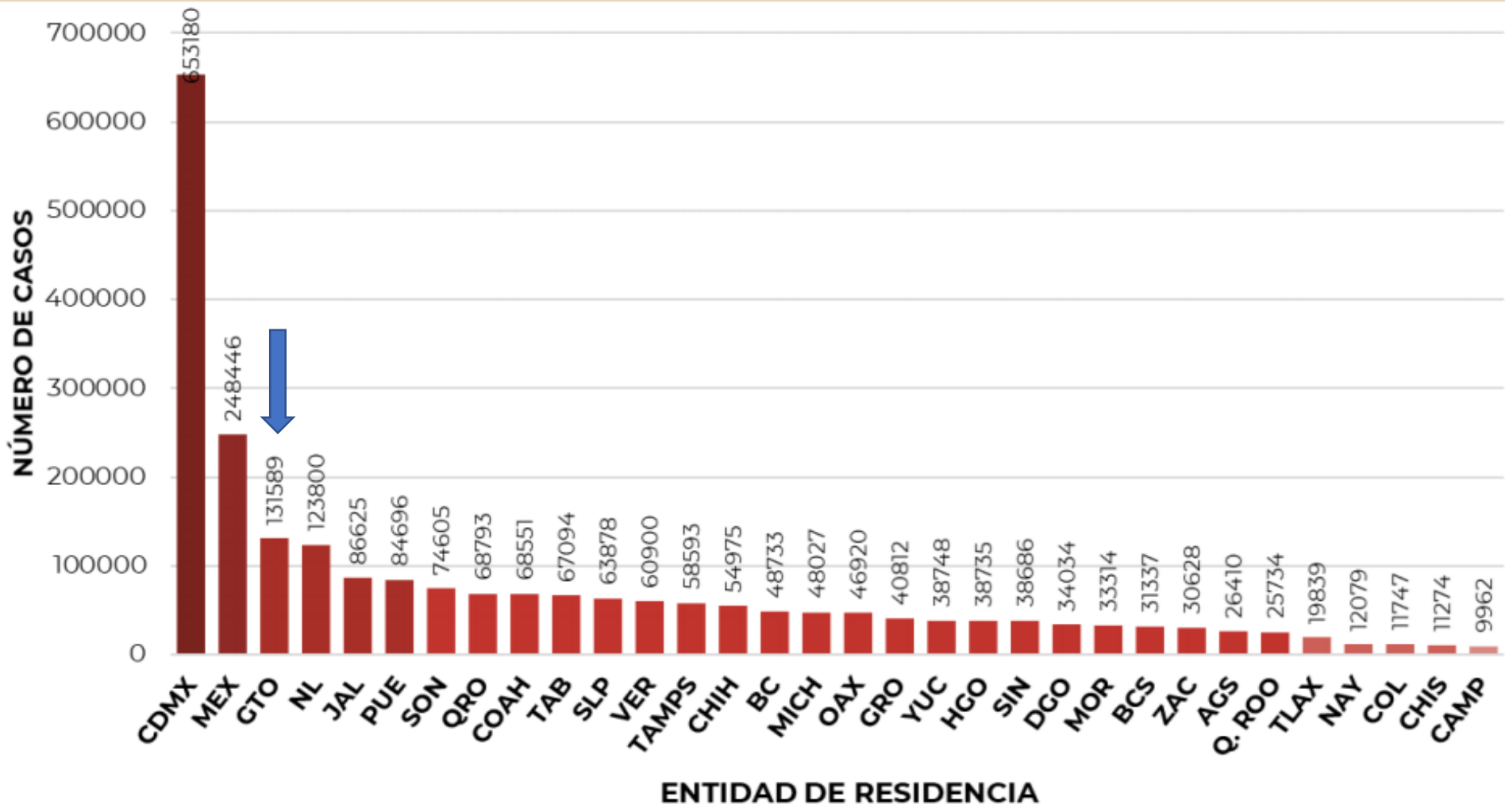
Panorama Nacional

Imagen 1. Mapa con la distribución de la tasa de incidencia de casos acumulados de COVID-19 por entidad de residencia.



Mapa interactivo COVID-19 en México: <https://covid19.sinave.gob.mx>

Panorama Nacional



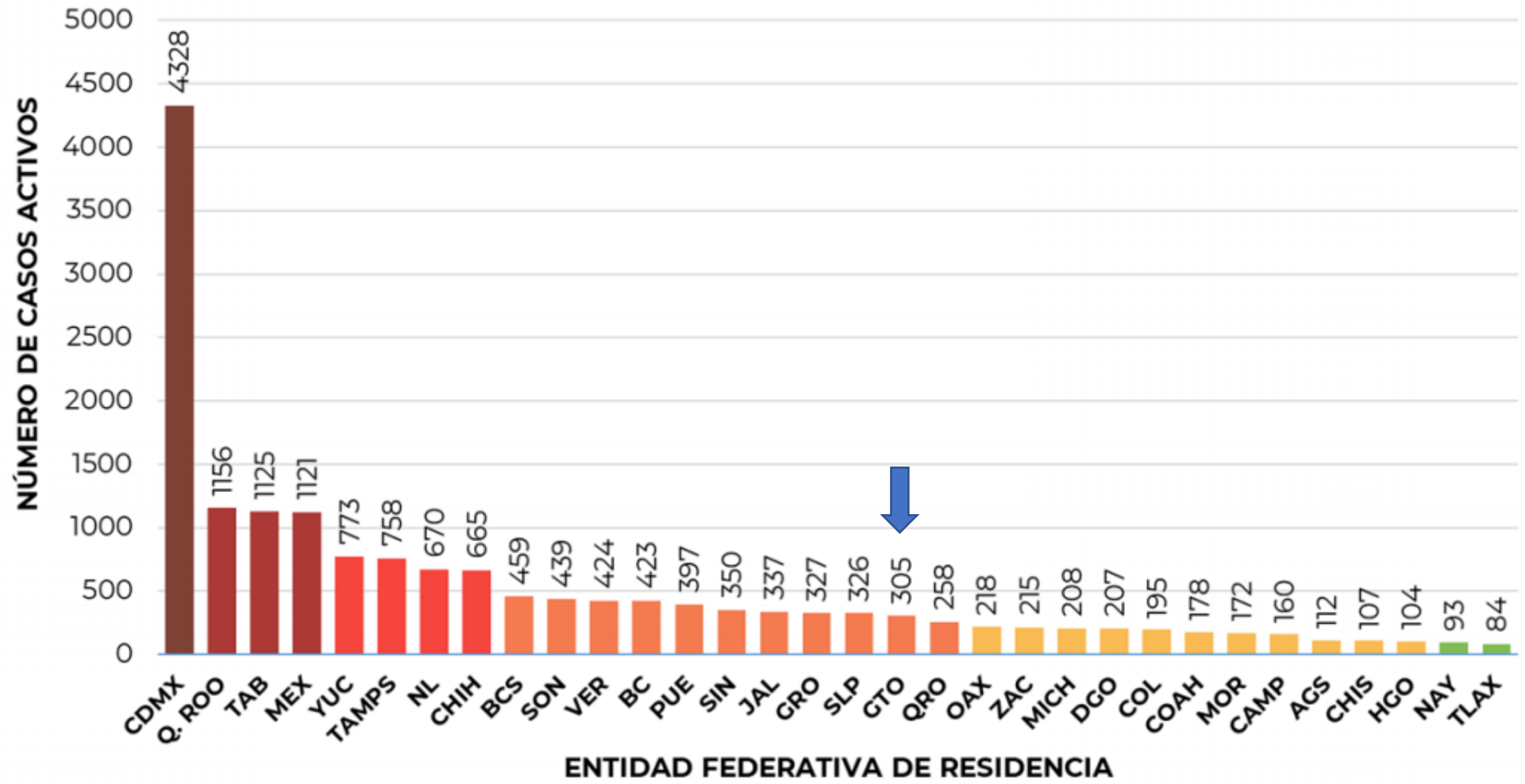
2,392,744
Confirmados
acumulados

16,694
Confirmados
activos

Guanajuato
ocupa 3° Lugar
concentrando
el 5.5% del
total de casos
en el país

Fuente: informe técnico diario/DGE

Panorama Nacional

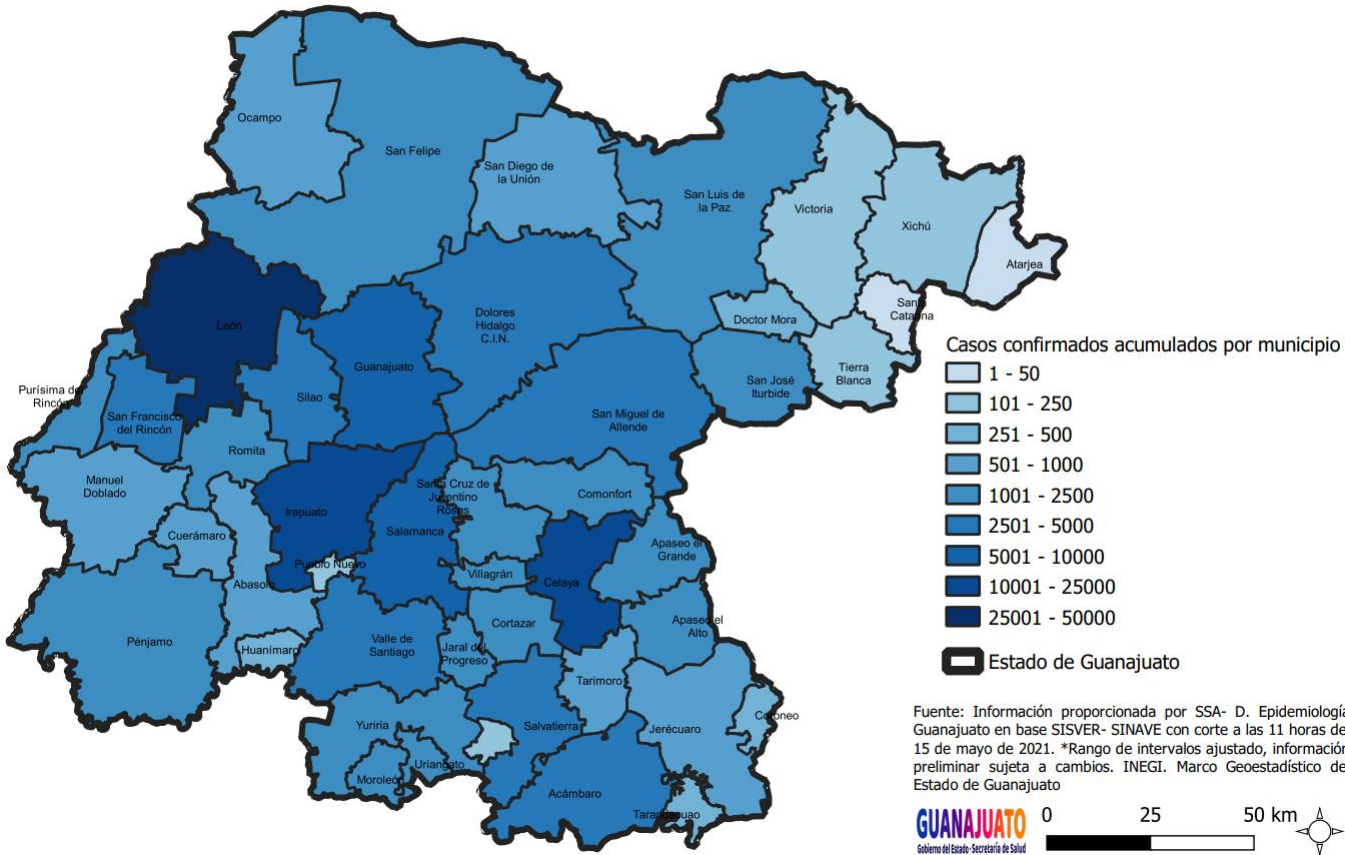


16,694
Confirmados
activos

Guanajuato,
18° lugar
en casos
confirmados
activos
con el 1.8%

Vigilancia Epidemiológica

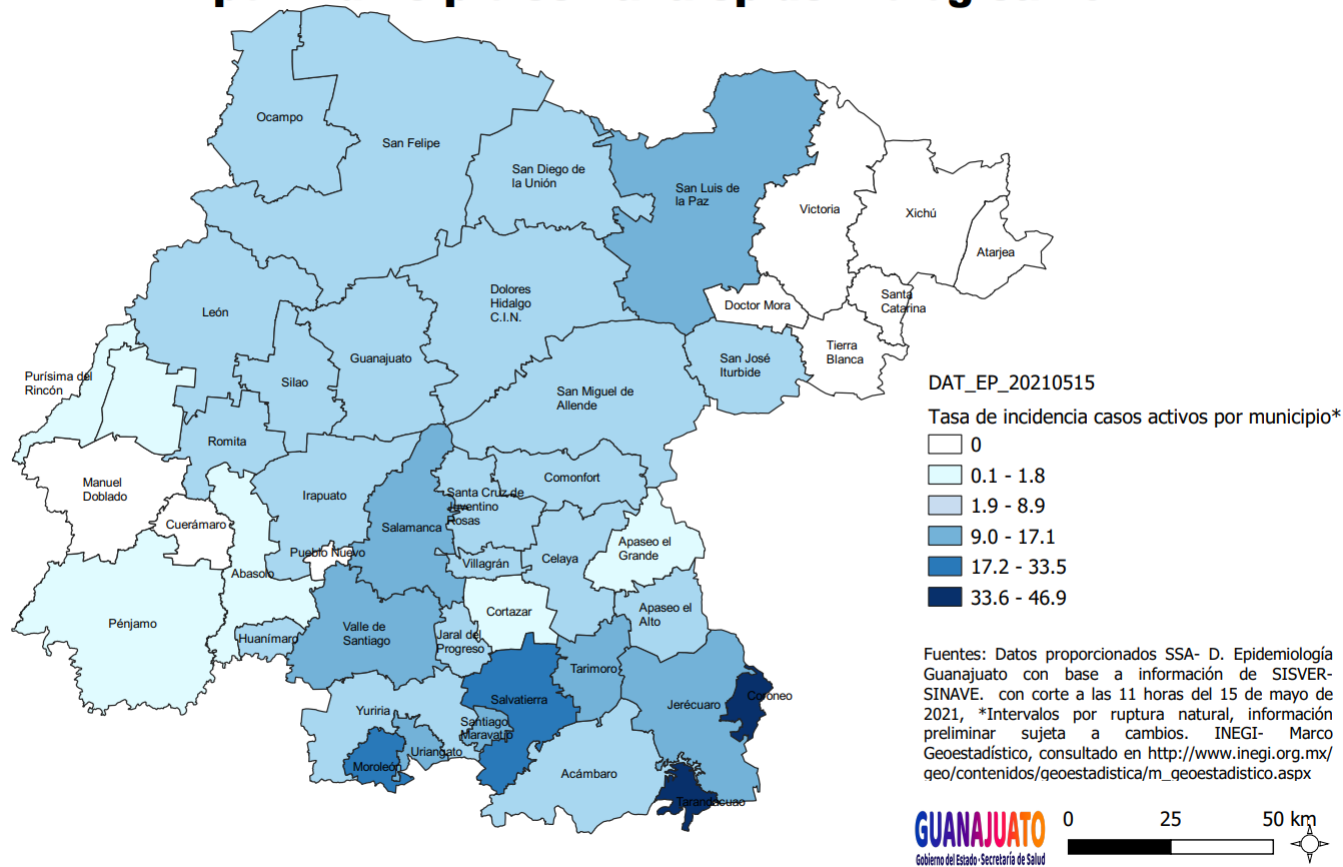
Casos confirmados acumulados por municipio semana epidemiológica 19



CASOS ESTUDIADOS	298,914	100%
NEGATIVOS	165,961	55.5%
CONFIRMADOS HOY	74	74
TOTAL DE CONFIRMADOS	132,953	44.5%
		Del total de estudiados
CASOS EN INVESTIGACIÓN	392	392
CASOS RECUPERADOS	121,434	91.3%
		Del total de confirmados
DEFUNCIONES	11,020	3.7%
		Del total de estudiados
CASOS COMUNITARIOS	132,797	99.9%
		Del total de confirmados
CASOS ACTIVOS	374	0.3%
		Del total de confirmados

Incidencia de casos activos por municipios

Tasa de incidencia de casos activos por 100,000 habitantes por municipio semana epidemiológica 19



Tasa de incidencia estatal acumulada

2116

x 100 mil hab.

Tasa de incidencia nacional acumulada

1855

x 100 mil hab.

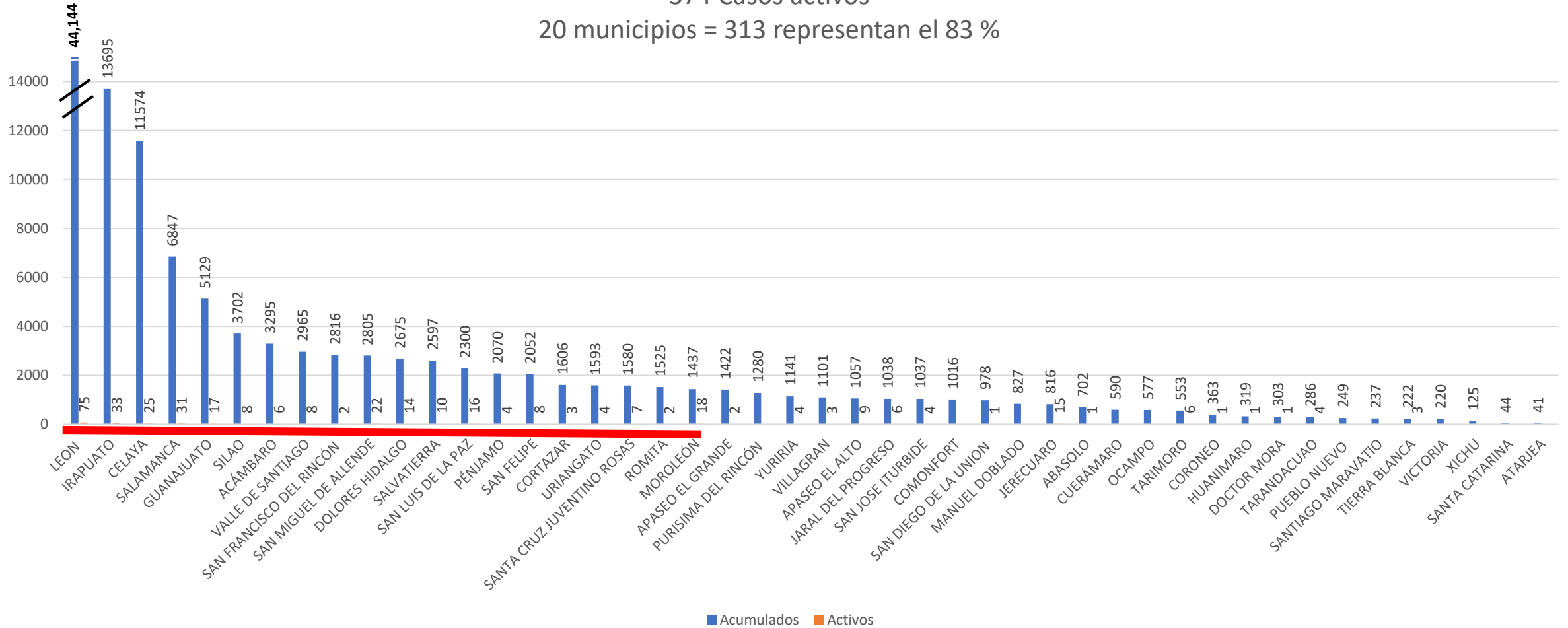
Tasa de incidencia estatal de activos

6

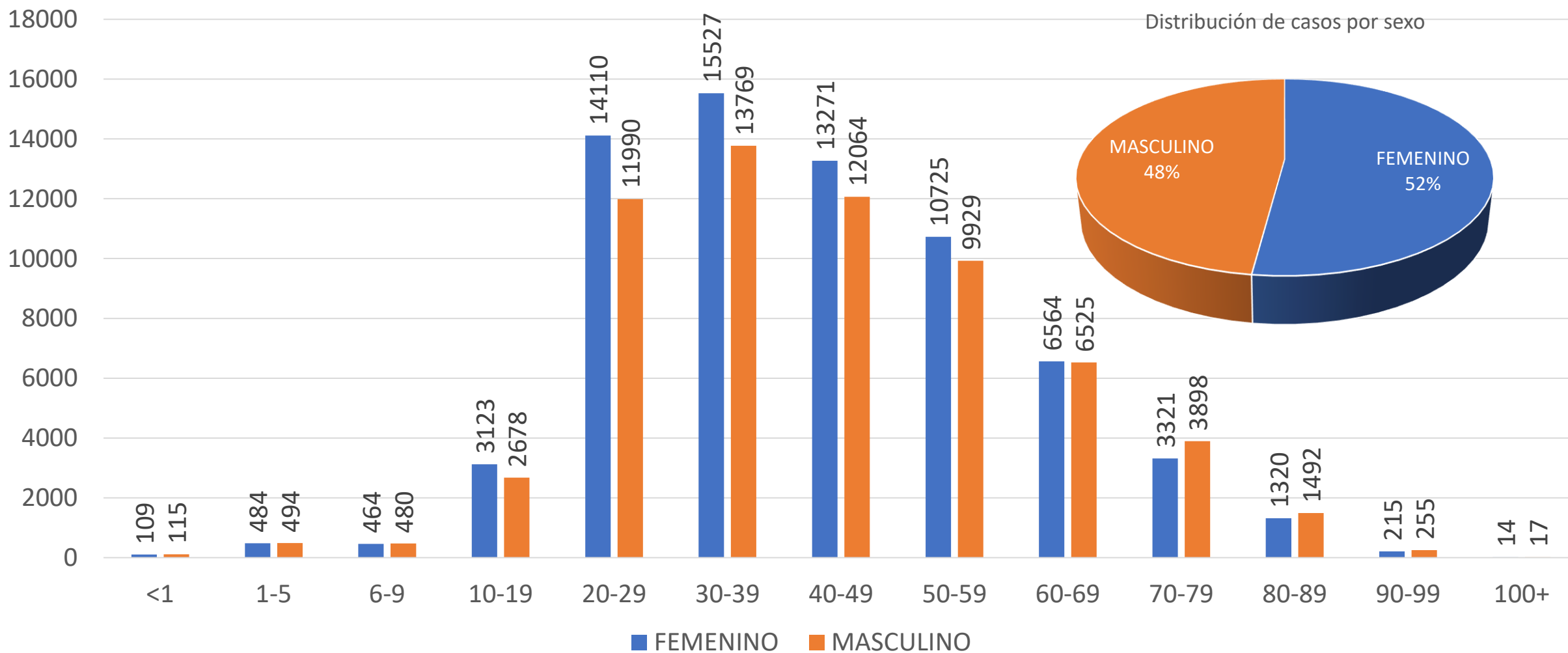
x 100 mil hab.

Casos acumulados y casos activos por Municipio

374 Casos activos
20 municipios = 313 representan el 83 %

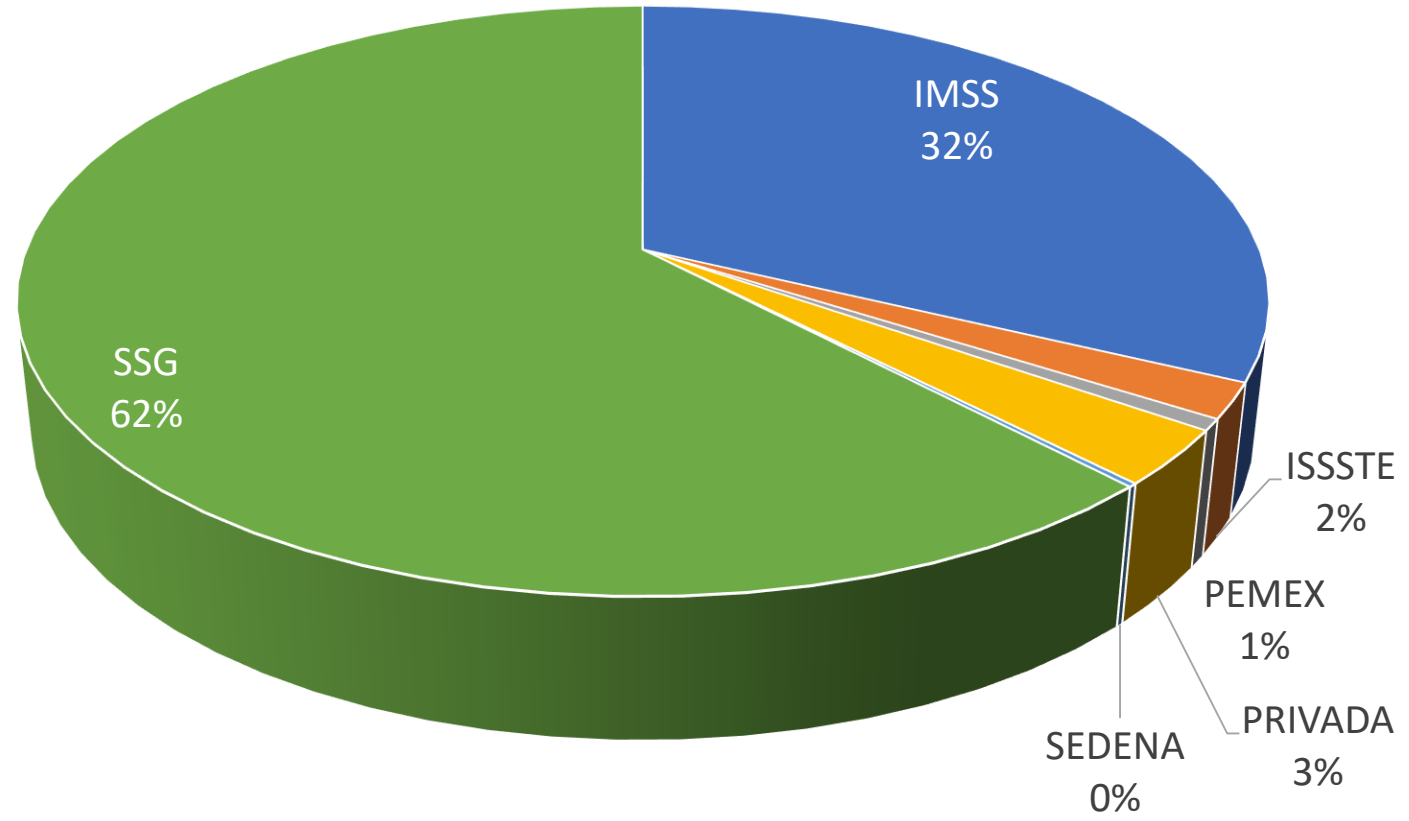


Casos confirmados por edad y sexo



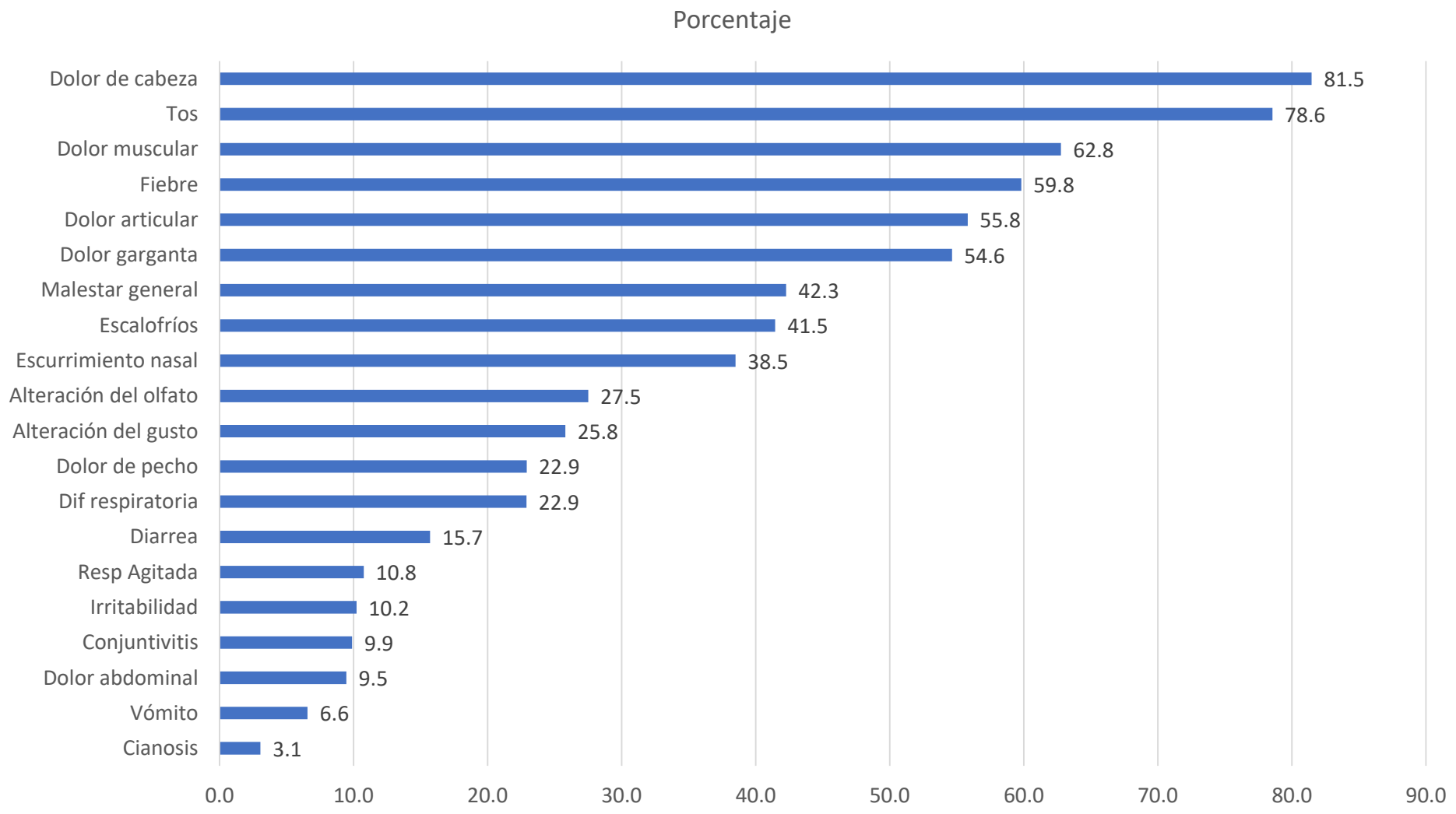
Casos confirmados por sector

Frecuencia



El **44.5 %** de los casos estudiados en todo el sector, resultó confirmado a COVID19, con **132,953** casos acumulados.

Caracterización de casos confirmados

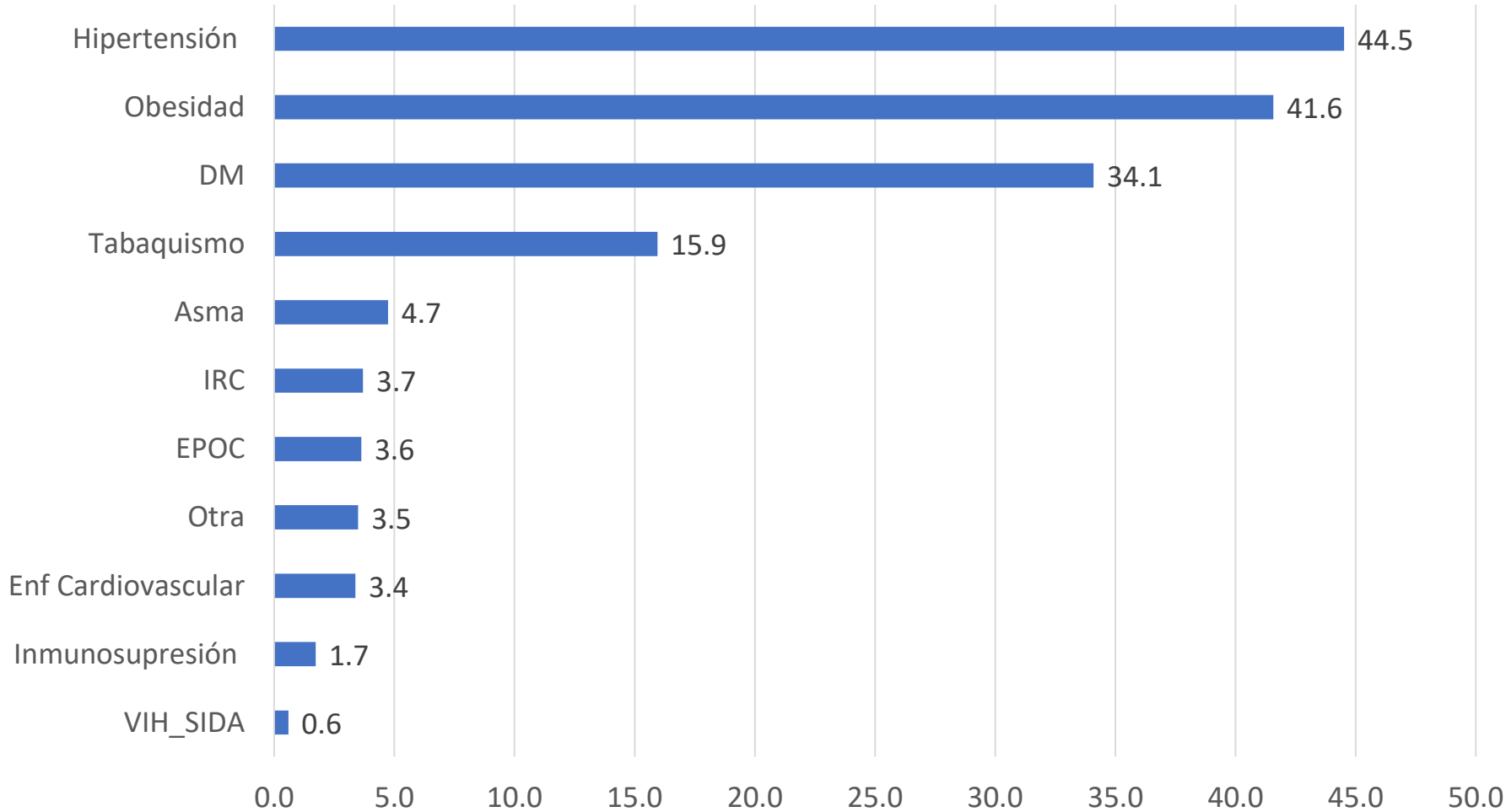


Frecuencia de
signos y síntomas
al momento de su
detección

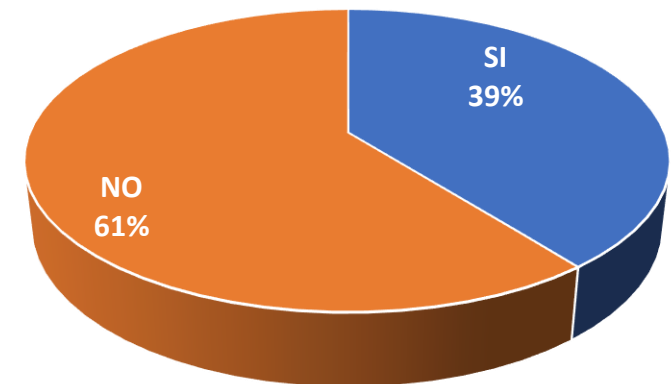
Total de casos:
132,953

Comorbilidad en casos confirmados

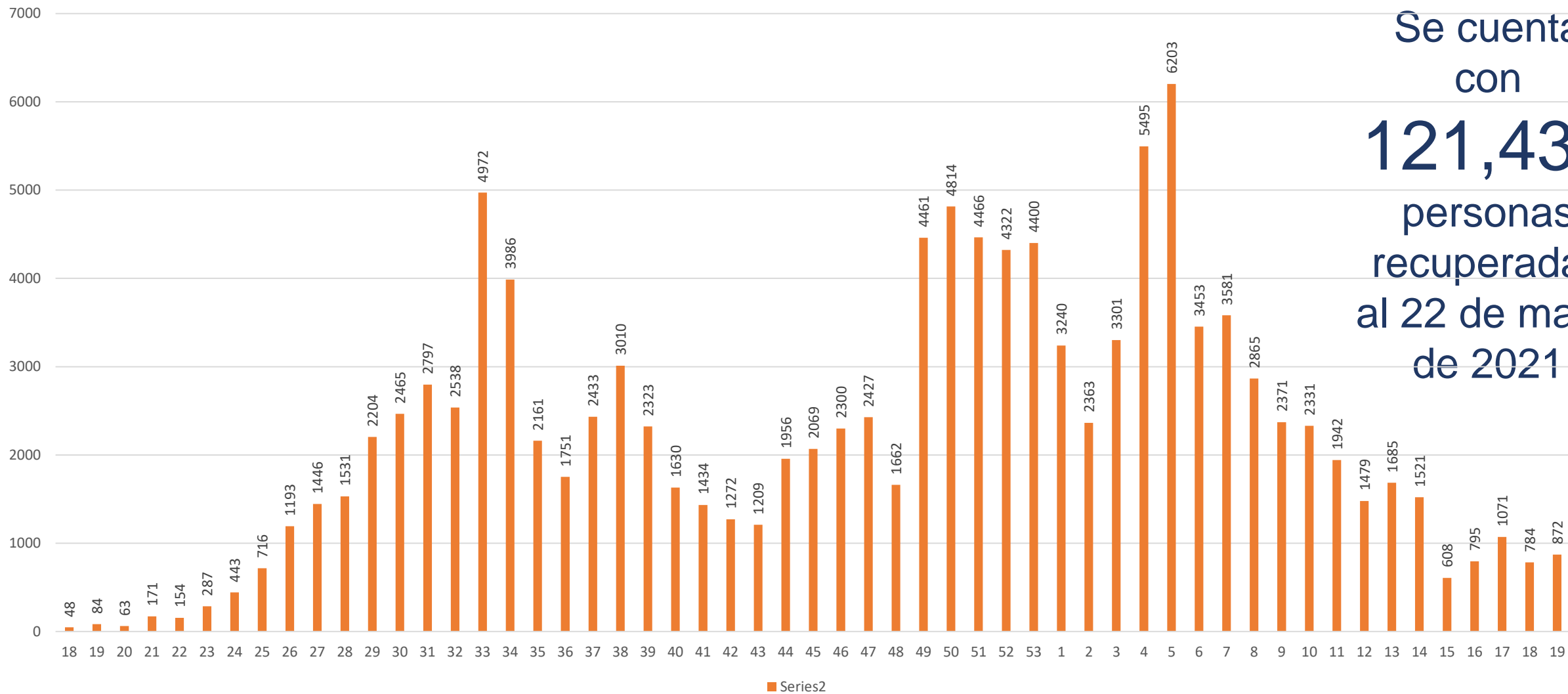
Porcentaje



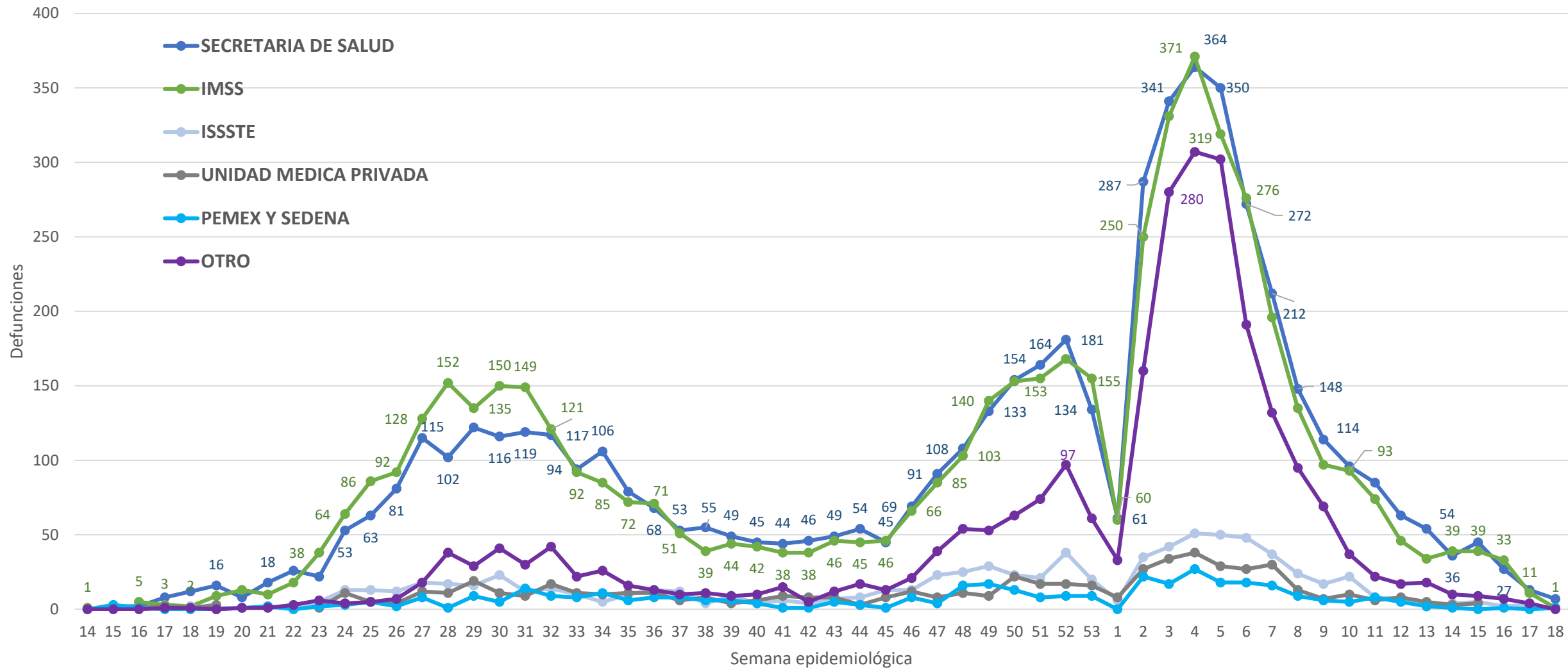
Del total de los **132,953** casos, **52,044** presentan comorbilidades, lo que corresponde al **39 %**



Casos recuperados por semana epidemiológica



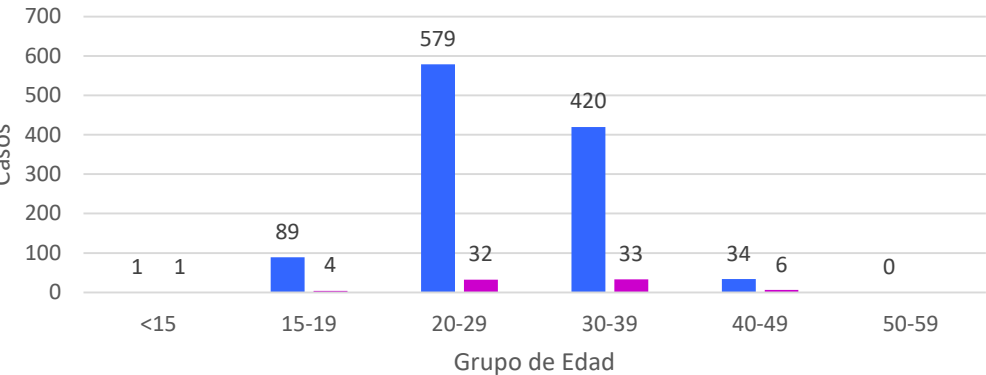
Defunciones acumuladas por COVID19 (CIE-10 U07.1 Confirmado y U07.2 Sospechoso) por Institución o sitio de ocurrencia, Guanajuato, Preliminar 2020 y 2021 (Corte al 03 de mayo), a la SE 17/2021



Fuente: Base estatal de defunciones SINBA-SEED DGIS/SS, Preliminar 2020/21 (Corte al 28 de abril)

Vigilancia en Embarazo y Puerperio

Mujeres Embarazadas y Puérperas confirmadas a COVID-19 según Grupo de Edad



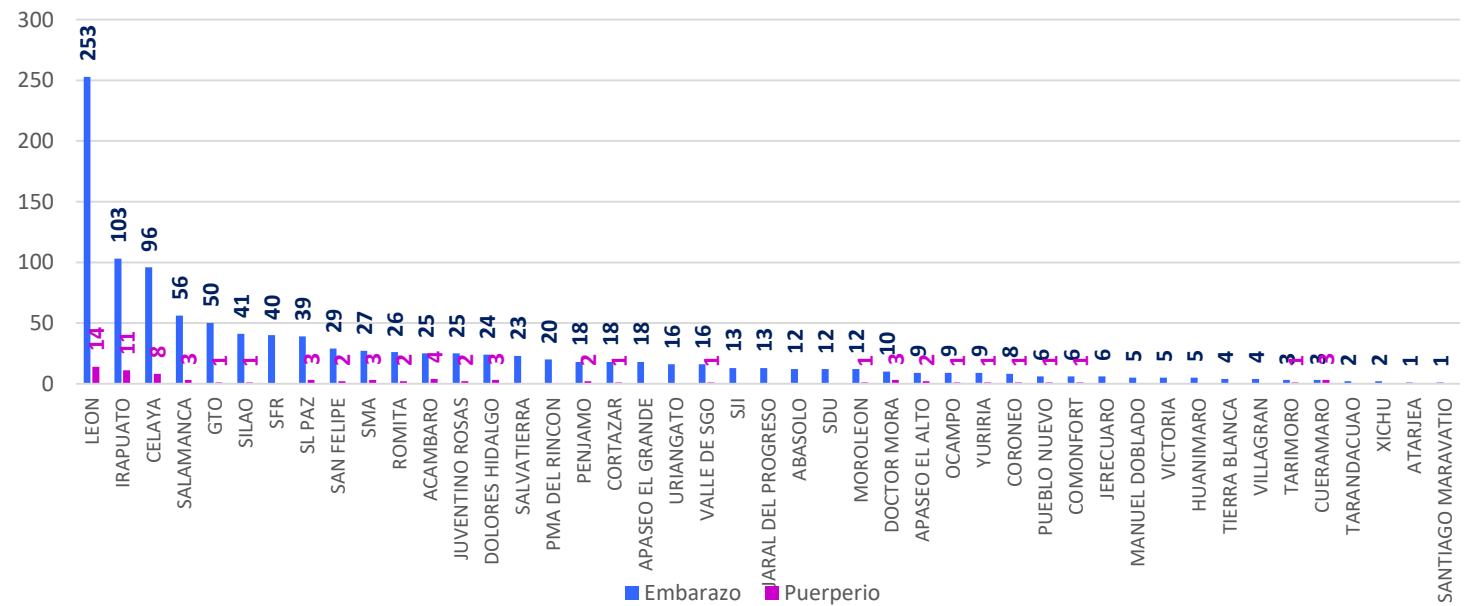
- 1123 Embarazadas
- 76 Puérperas

Lo que corresponde al 0.9 %

Trimestre	No. Casos	Defunciones
1er trimestre	266	
2do trimestre	381	
3er trimestre	476	1
Puerperio	76	13
TOTAL	1199	14

*Se cuenta con 2 MM probables a COVID19

Mujeres Embarazadas y Puérperas confirmadas a COVID-19 por Municipio de Residencia



Muestras procesadas por el Sector Salud en el Estado

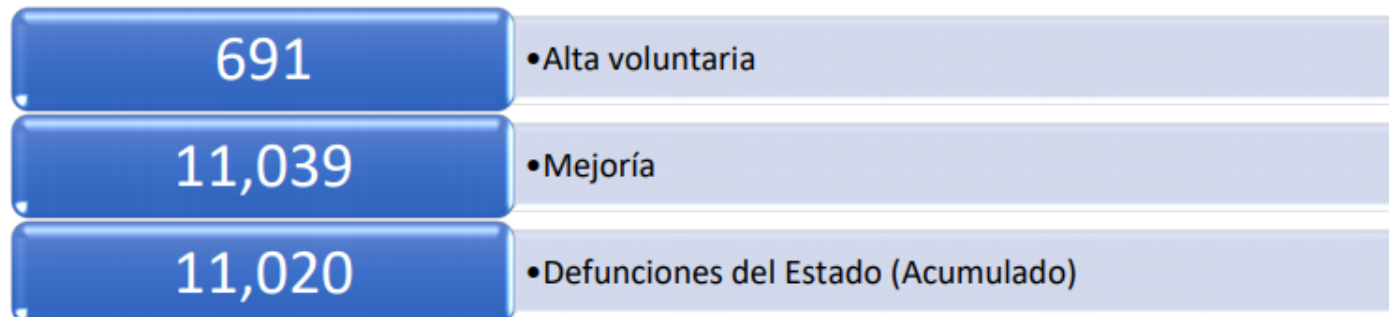


GUANAJUATO

Gobierno del Estado · Secretaría de Salud

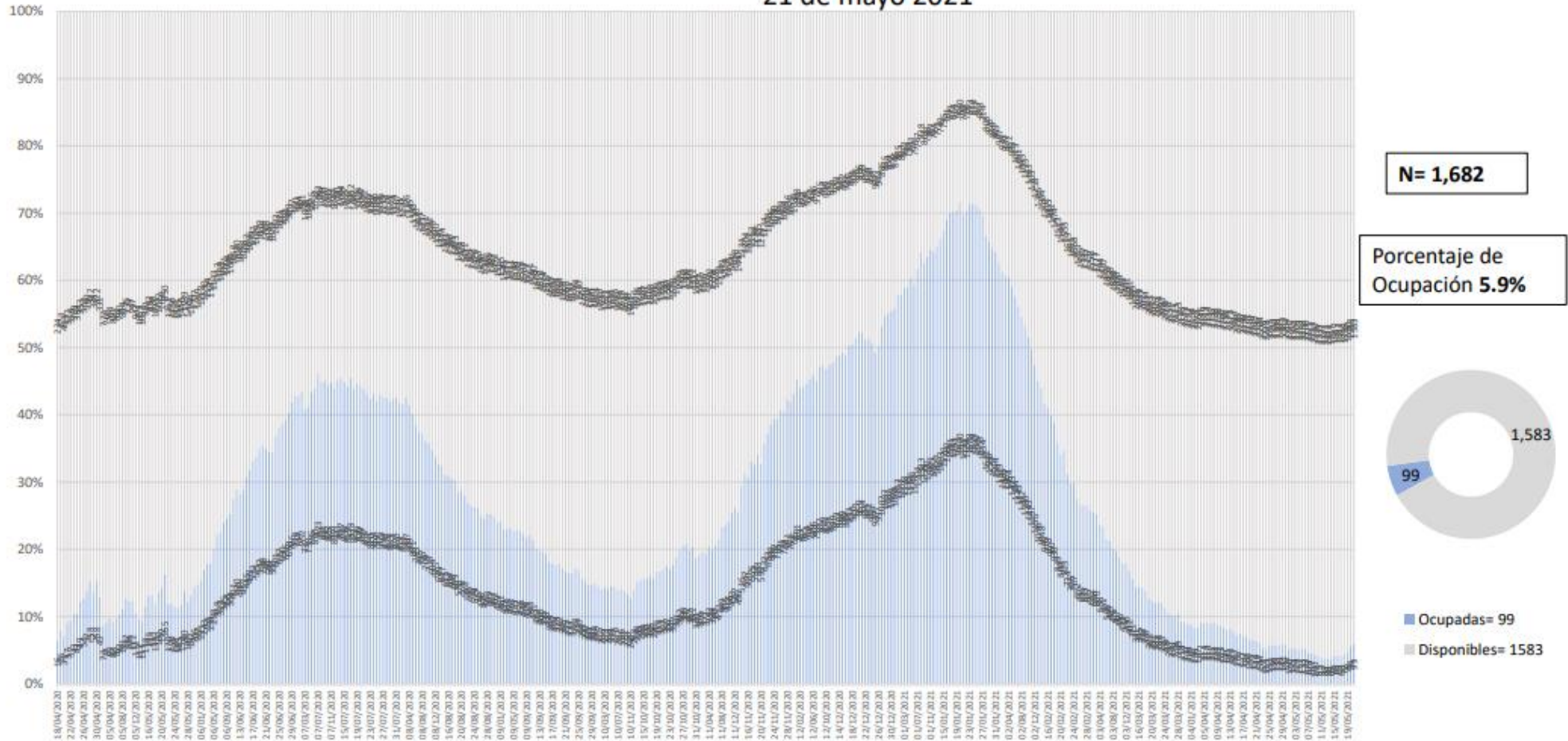
Vigilancia Hospitalaria

Pacientes hospitalizados por IRAG en el Estado de Guanajuato			
Sector	Pacientes confirmados por laboratorio para SARS-COV2	Pacientes pendientes de confirmación por laboratorio para SARS-COV2	Total
ISAPEG	17	19	36
IMSS	1	0	1
ISSSTE	1	2	3
PEMEX	1	0	1
HRAEB	0	0	0
PRIVADO	2	0	2
SEDENA	1	0	1
TOTAL	23	21	44



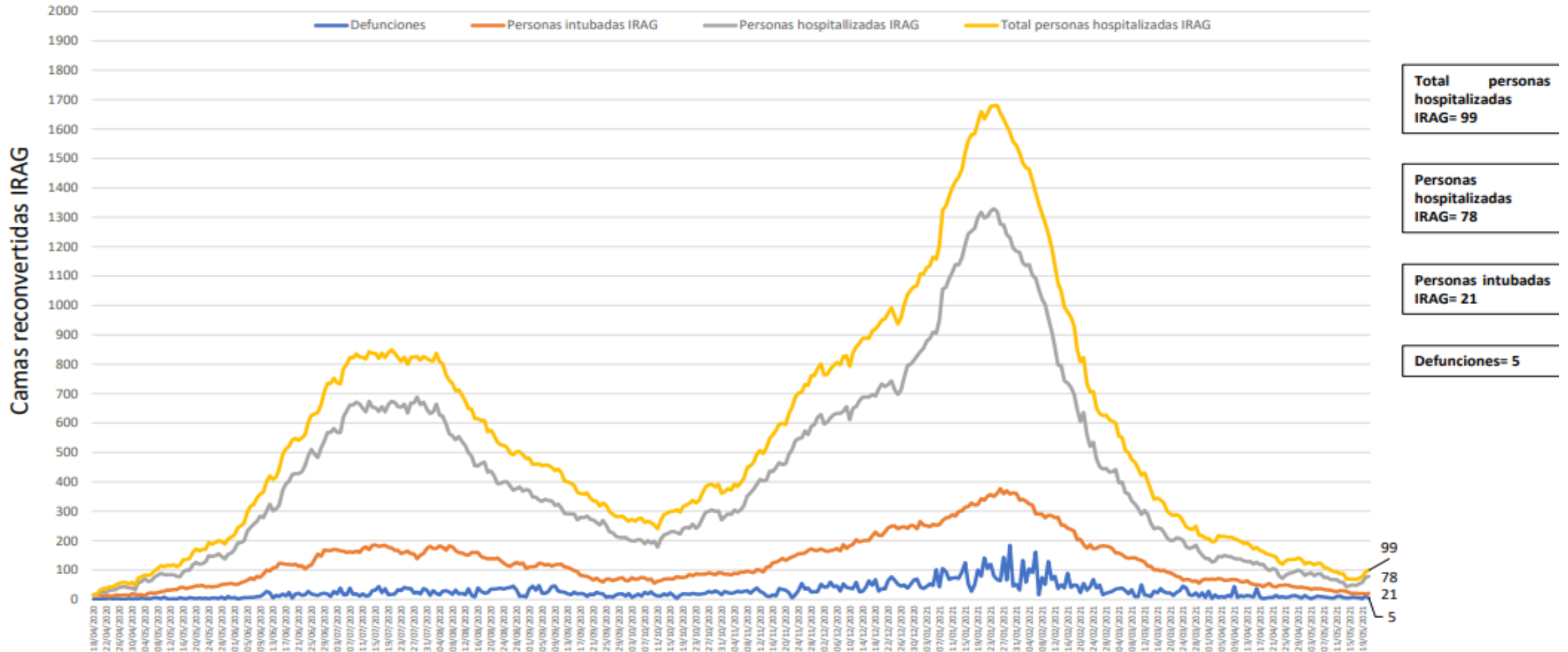
Disponibilidad Hospitalaria

Disponibilidad total y porcentaje de ocupación de camas reconvertidas IRAG
Sector Salud del Estado de Guanajuato
21 de mayo 2021



Fuente: Red Negativa IRAG AAMATES 21 de mayo 2021 20:00hrs

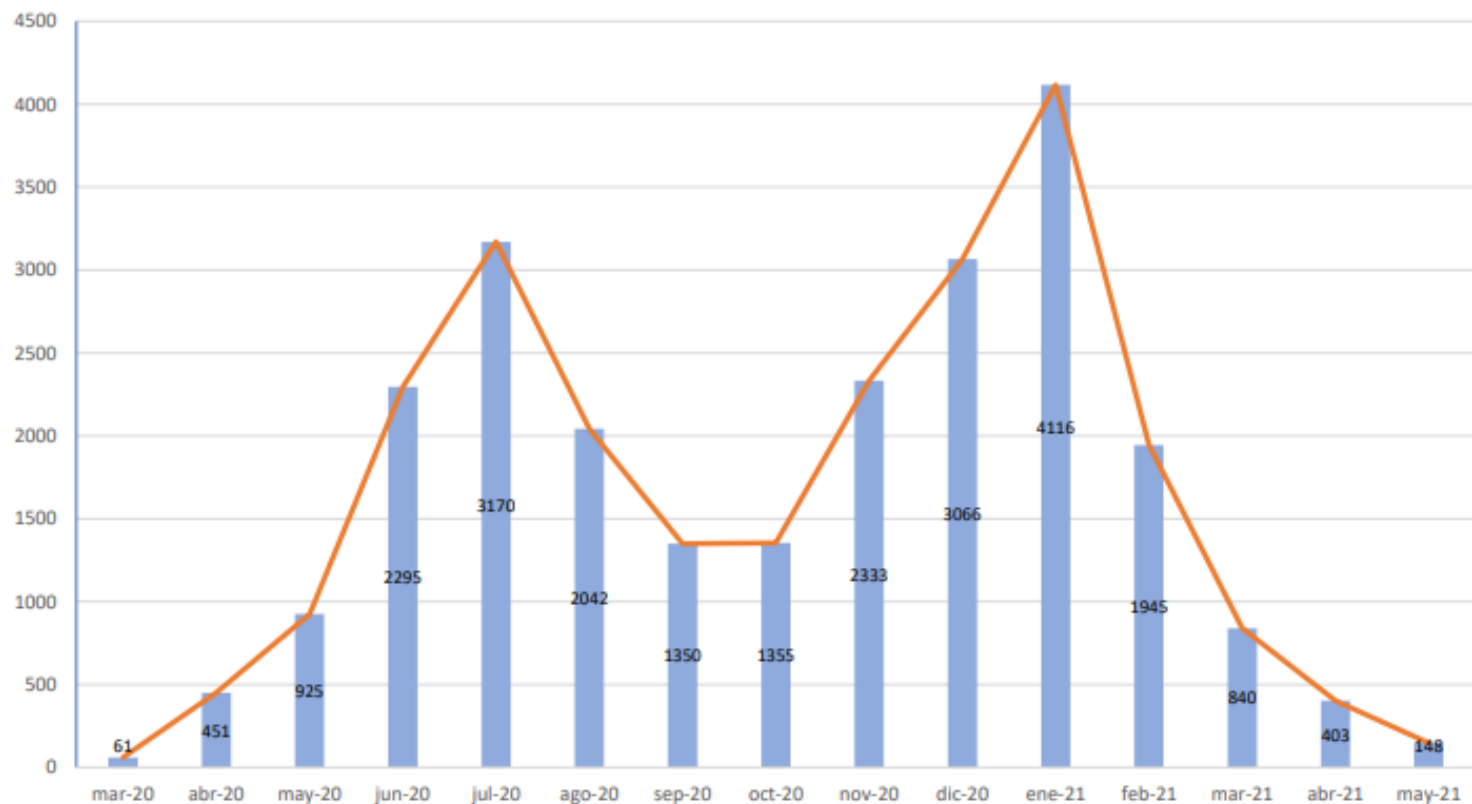
Ocupación camas reconvertidas IRAG Sector Salud del Estado de Guanajuato (sin ventilador y con ventilador) 21 de mayo 2021



Fuente: Red Negativa AAMATES 21 de mayo 2021 20:00hrs

Camas disponibles IRAG sin ventilador	Camas disponibles IRAG con ventilador	Camas ocupadas IRAG sin ventilador	Camas ocupadas IRAG con ventilador	% ocupación camas IRAG sin ventilador	% ocupación camas IRAG con ventilador	% ocupación camas IRAG TOTALES
893	690	78	21	8.0%	2.9%	5.9%

Total de atenciones por IRAG del Sector Salud en el Estado de Guanajuato



Fuente: Red Negativa AAMATES 21 de mayo 2021 20:00hrs

Fuente: Reporte diario del Sector Salud del Estado de Guanajuato, fecha corte marzo- 21 de mayo 2021

Casos confirmados de COVID-19 por ocupación

TABLA. OCUPACIÓN DE CASOS CONFIRMADOS A SARS-CoV-2 (Registrados en Guanajuato)

Lugar	OCUPACIÓN	%
1	EMPLEADOS	26.33
2	HOGAR	18.25
3	ESTUDIANTES	5.55
4	OBBEROS	4.90
5	PERSONAL DE ENFERMERÍA	4.34
6	COMERCIANTES DE MERCADOS FIJOS O AMBULANTES	4.09
7	JUBILADO / PENSIONADO	3.73
8	OTROS PROFESIONISTAS	3.28
9	OTROS TRABAJADORES DE LA SALUD	3.05
10	DESEMPLEADOS	2.91
11	MEDICOS	2.81
12	MAESTROS	1.54
13	CAMPESINOS	1.39
14	CHOFERES	1.26
15	GERENTES O PROPIETARIOS DE EMPRESAS O NEGOCIOS	0.24
16	DENTISTAS	0.17
17	LABORATORISTAS	0.15
	OTROS	16.00
	TOTAL	100.00

Actualizado al 26 marzo 2021

TABLA. OCUPACIÓN DE CASOS CONFIRMADOS A SARS-CoV-2 (Registrados en Guanajuato)

Lugar	OCUPACIÓN	%
1	EMPLEADOS	26.40
2	HOGAR	18.21
3	ESTUDIANTES	5.61
4	OBBEROS	4.90
5	PERSONAL DE ENFERMERÍA	4.23
6	COMERCIANTES DE MERCADOS FIJOS O AMBULANTES	4.06
7	JUBILADO / PENSIONADO	3.73
8	OTROS PROFESIONISTAS	3.25
9	OTROS TRABAJADORES DE LA SALUD	2.99
10	DESEMPLEADOS	2.91
11	MEDICOS	2.75
12	MAESTROS	1.54
13	CAMPESINOS	1.40
14	CHOFERES	1.25
15	GERENTES O PROPIETARIOS DE EMPRESAS O NEGOCIOS	0.23
16	DENTISTAS	0.17
17	LABORATORISTAS	0.15
	OTROS	16.22
	TOTAL	100.00

Actualizado al 30 abril 2021

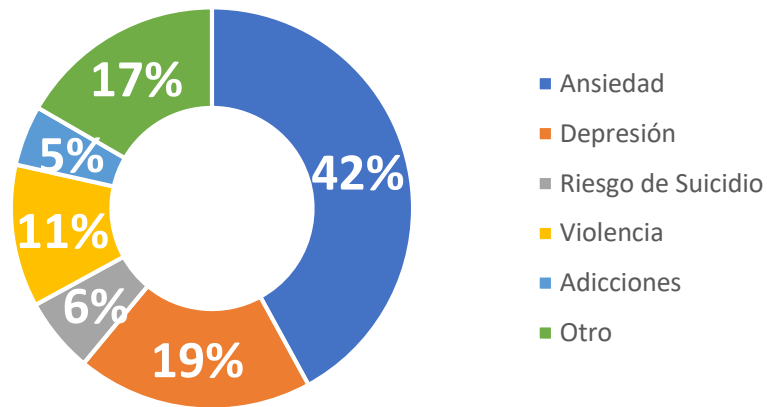
Ocupaciones de Riesgo

- Las ocupaciones con mayor número de casos de COVID19 en el estado, continúan siendo los empleados, personas dedicadas al hogar y estudiantes, ocupando los 3 primeros lugares.

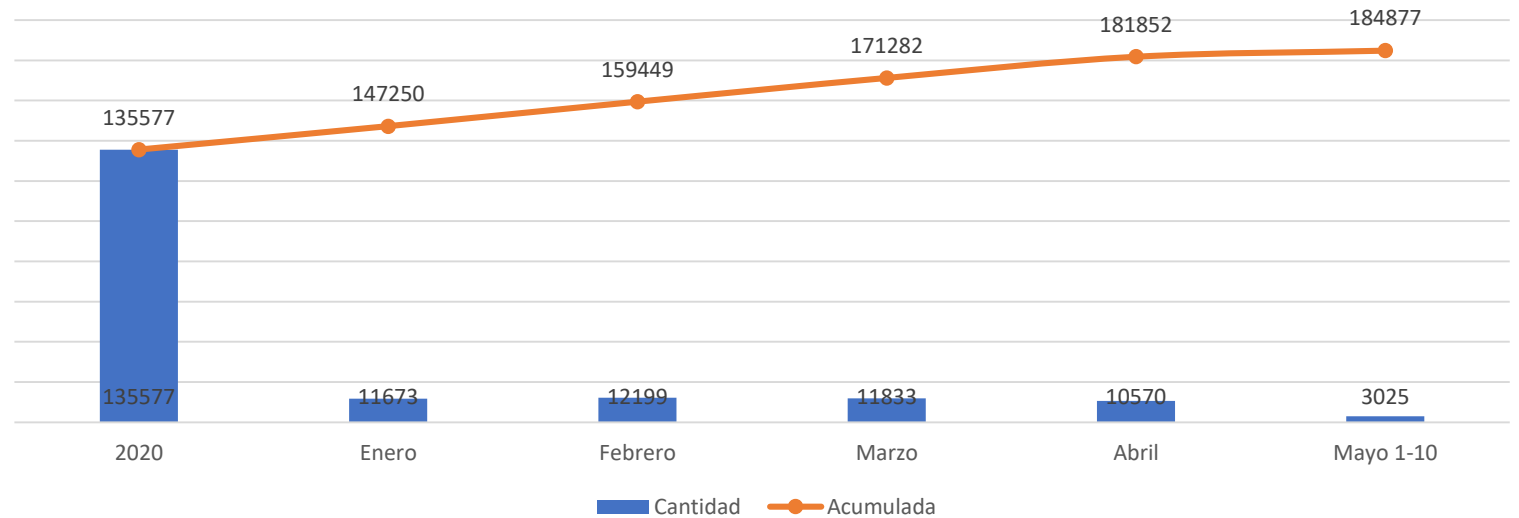
Atención psicológica y psiquiátrica presencial, vía telefónica y por chat

Marzo 2020 – 10 de Mayo de 2021
Acumulado

INTERVENCIONES POR MOTIVO



Atención psicológica y psiquiátrica



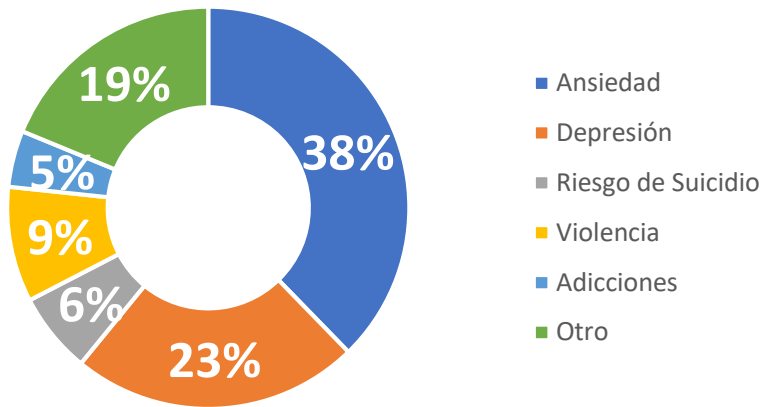
N= 184,877

Contención Psicoemocional a personal de salud

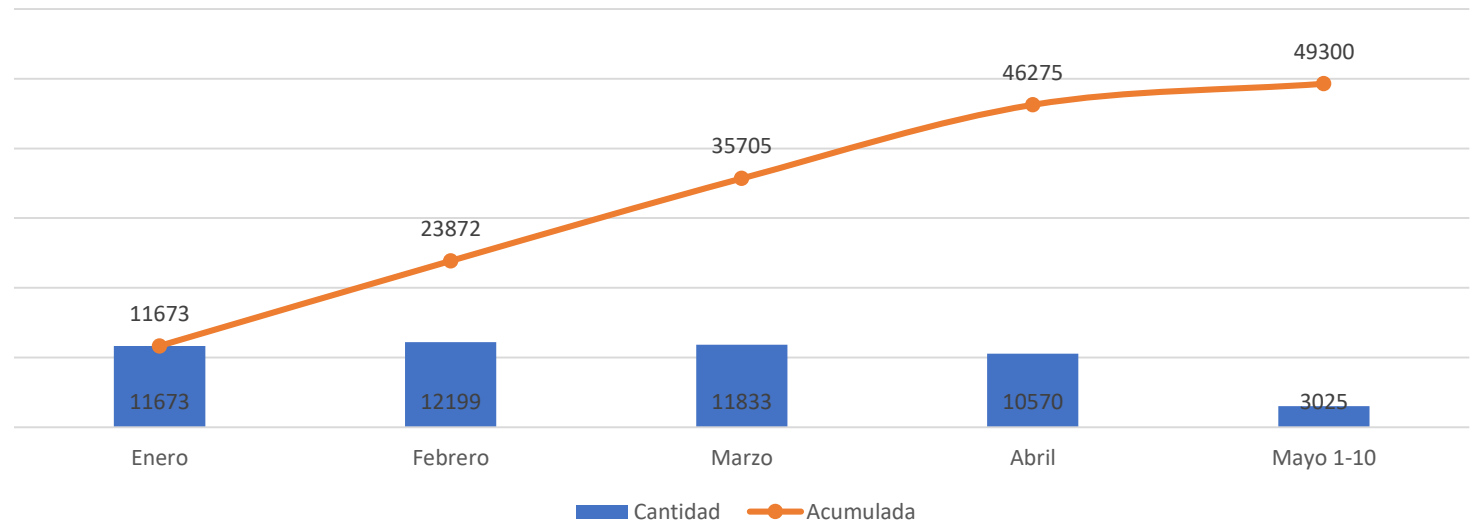


2021

INTERVENCIONES POR MOTIVO



Atención psicológica y psiquiátrica



N= 49,300

Responsable de la información: Dirección de Área de Salud Mental.

Fases de una pandemia (OMS)

FASE 0	✓ Se reporta la aparición de un nuevo virus y los primeros contagios en una región.
FASE 1	✓ Se oficializa el inicio de la pandemia . ✓ Cada país registra sus primeros casos de importación.
FASE 2	✓ Inician las transmisiones locales, aumentan los números de contagios y defunciones.
FASE 3	✓ Termina la pandemia en el epicentro y otras regiones del mundo se ven afectadas.
FASE 4	✓ Se hace un recuento del impacto de la pandemia.
FASE 5	✓ Fin de la pandemia decretado por la OMS.

Acciones en colonias y municipios prioritarios



- Uso del cubrebocas y que sea utilizado de manera adecuada (evitar compartirlo).
- Protección de ojos (lentes o caretas)
- Lavado frecuente de manos
- Medidas de sana distancia dentro y fuera de sus hogares (evitar aglomeraciones) .



- Cuidado de la salud.
 - Procurando una alimentación oportuna y suficiente (identificación de personas con apoyo de despensa).
 - Autocuidado.
 - Identificación de casos sospechosos.



- Mejoramiento de las condiciones de la vivienda (limpieza general con detergente o cloro, descacharrización, cuidado del agua).
- Organización de espacios domiciliarios y búsqueda de mejoramiento de ventilación.



- Cuidado de las personas por COVID en casa
- Identificación de señales de alarma y saben a donde referir a las personas
- Cuidado de personas con enfermedades crónicas
- Identificación de los módulos de orientación y/o líneas de apoyo.



- Entornos saludables (Disponibilidad de agua potable) .
- Cuidado de espacios comunitarios (canchas, parques, jardines, centros religiosos).

Acciones en colonias y municipios prioritarios

Actividad permanente para que la población las asuma como parte de su vida diaria.



¡Contamos contigo!

Infórmate:

coronavirus.guanajuato.gob.mx

800 0044 800
y 800 627 2583



Acciones en colonias y municipios prioritarios



¡Terminemos con la transmisión del coronavirus!

Recuerda las medidas de protección para ti y tu familia.

No te automediques.

Gracias