

Reporte de Casos Covid-19



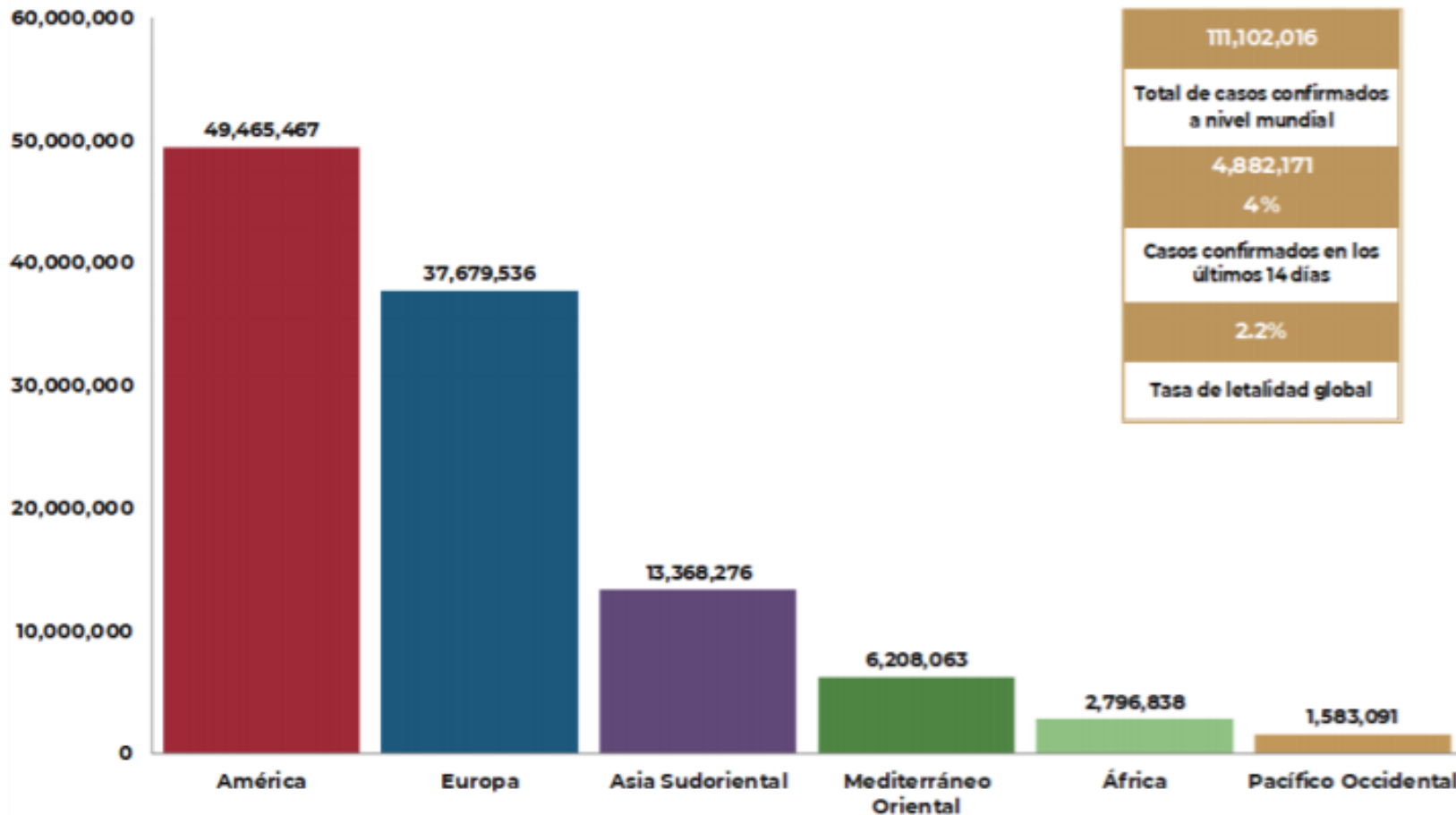
GOBIERNO DEL ESTADO DE GUANAJUATO
SECRETARÍA DE SALUD



COVID-19: Panorama Mundial

Región	Américas	Europa	Asia Sudoriental	Mediterráneo Oriental	África	Pacífico Occidental
Casos en las últimas 24 h	169,352	105,325	22,686	27,040	6,954	6,761
% de distribución de casos en las últimas 24 h	50.1%	31.2%	6.7%	8.0%	2.1%	2.0%

Gráfico 1. Distribución de casos acumulados de COVID-19 por SARS-CoV-2 por regiones de la OMS.



111,102,016
Casos confirmados

Tasa de letalidad global 2.2 %

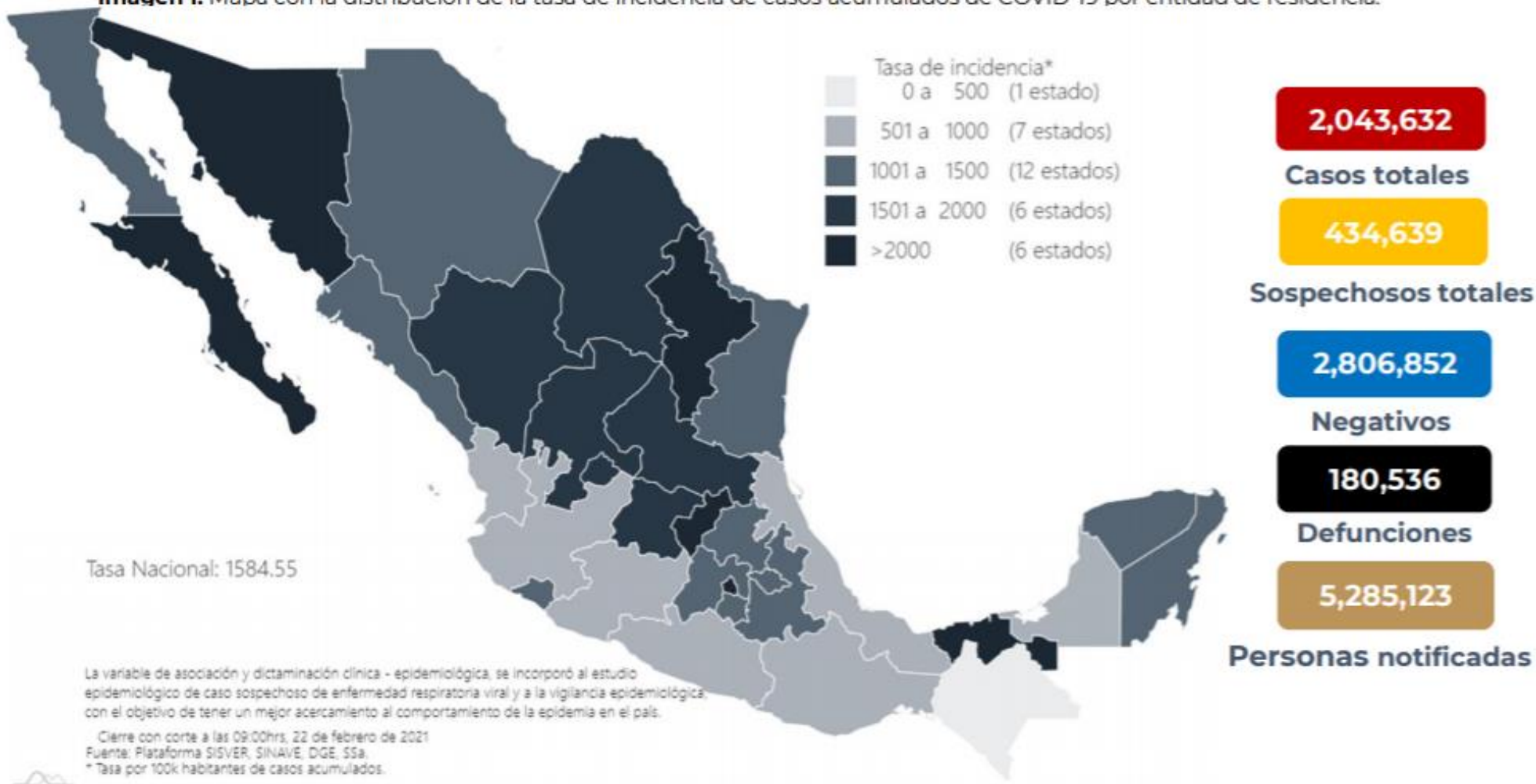
222 Países, los casos en las seis regiones de la OMS

2,462,911 Defunciones



Panorama Nacional

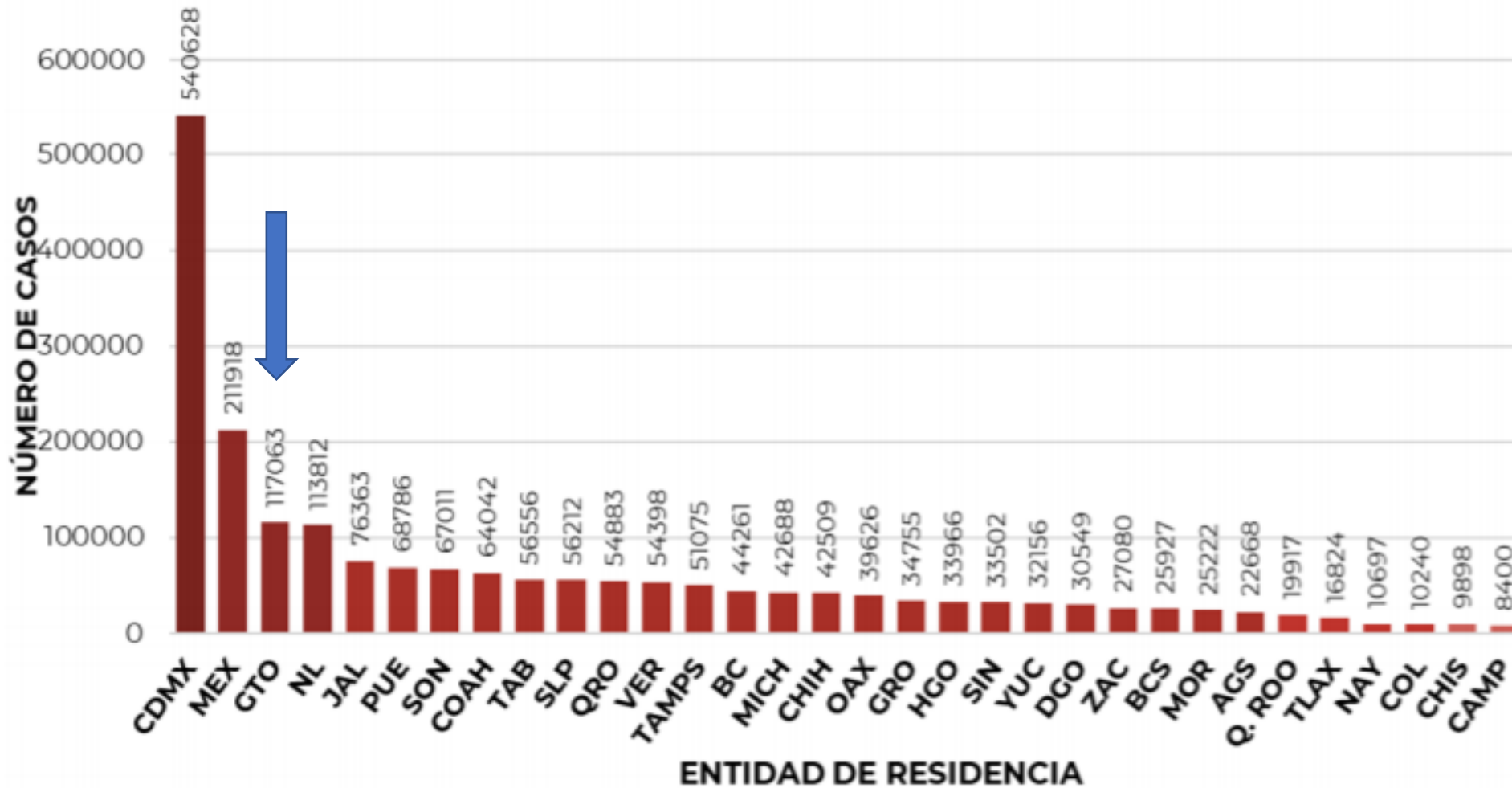
Imagen 1. Mapa con la distribución de la tasa de incidencia de casos acumulados de COVID-19 por entidad de residencia.



Mapa interactivo COVID-19 en México :<https://covid19.sinave.gob.mx>



Panorama Nacional



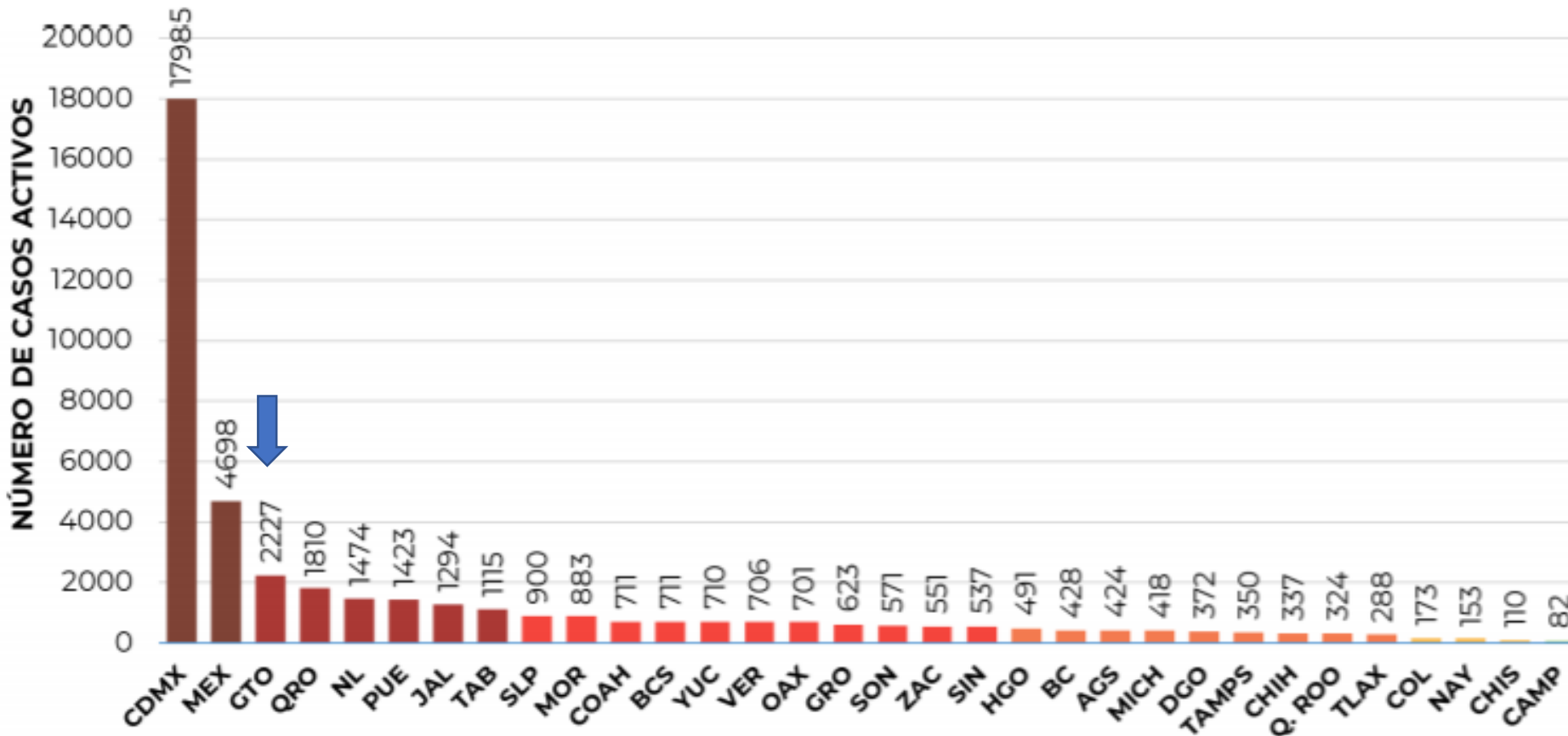
2,043,632
CONFIRMADOS
ACUMULADOS

47,168
CONFIRMADOS
ACTIVOS

Guanajuato
ocupa 3° Lugar
concentrando
el 5.7% del
total de casos
en el país



Panorama Nacional



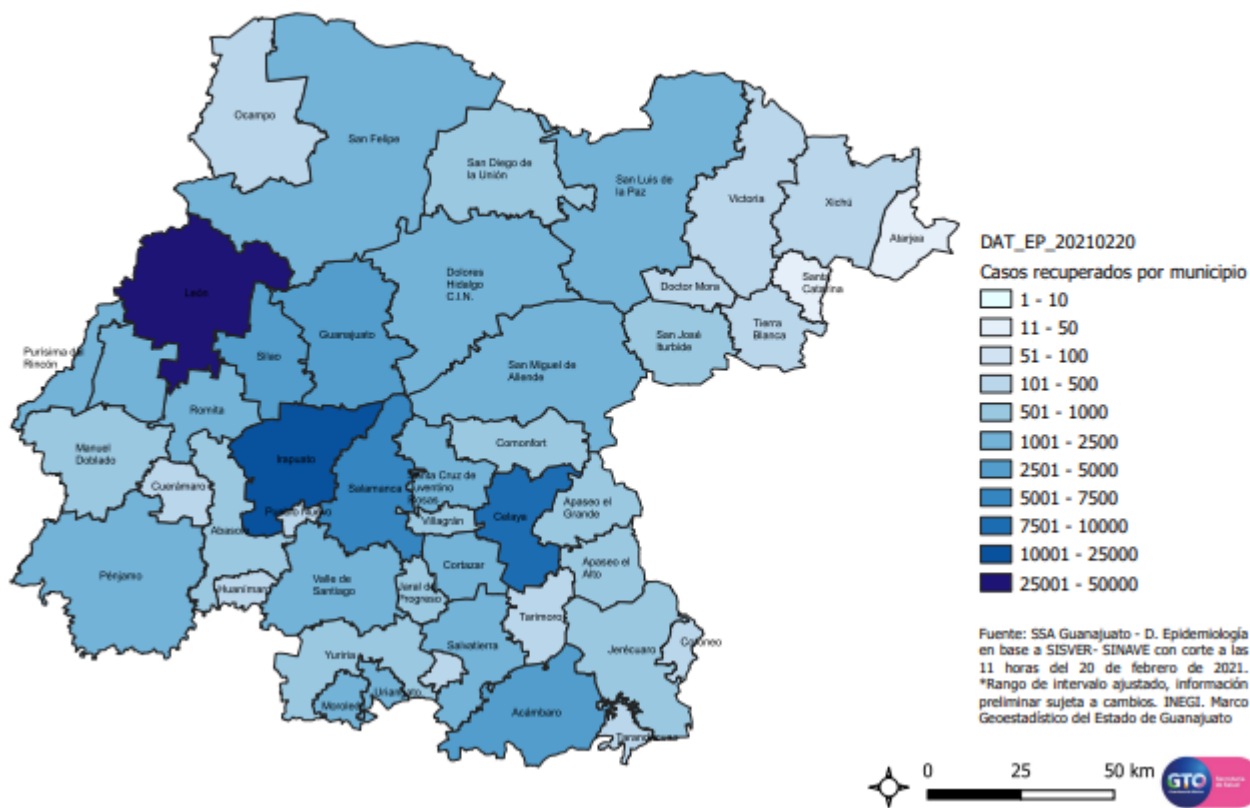
47,168
CONFIRMADOS
ACTIVOS

Guanajuato,
3er lugar
en casos
confirmados
activos
con el 4.7 %



Vigilancia Epidemiológica

Casos Recuperados por Municipio semana epidemiológica 07

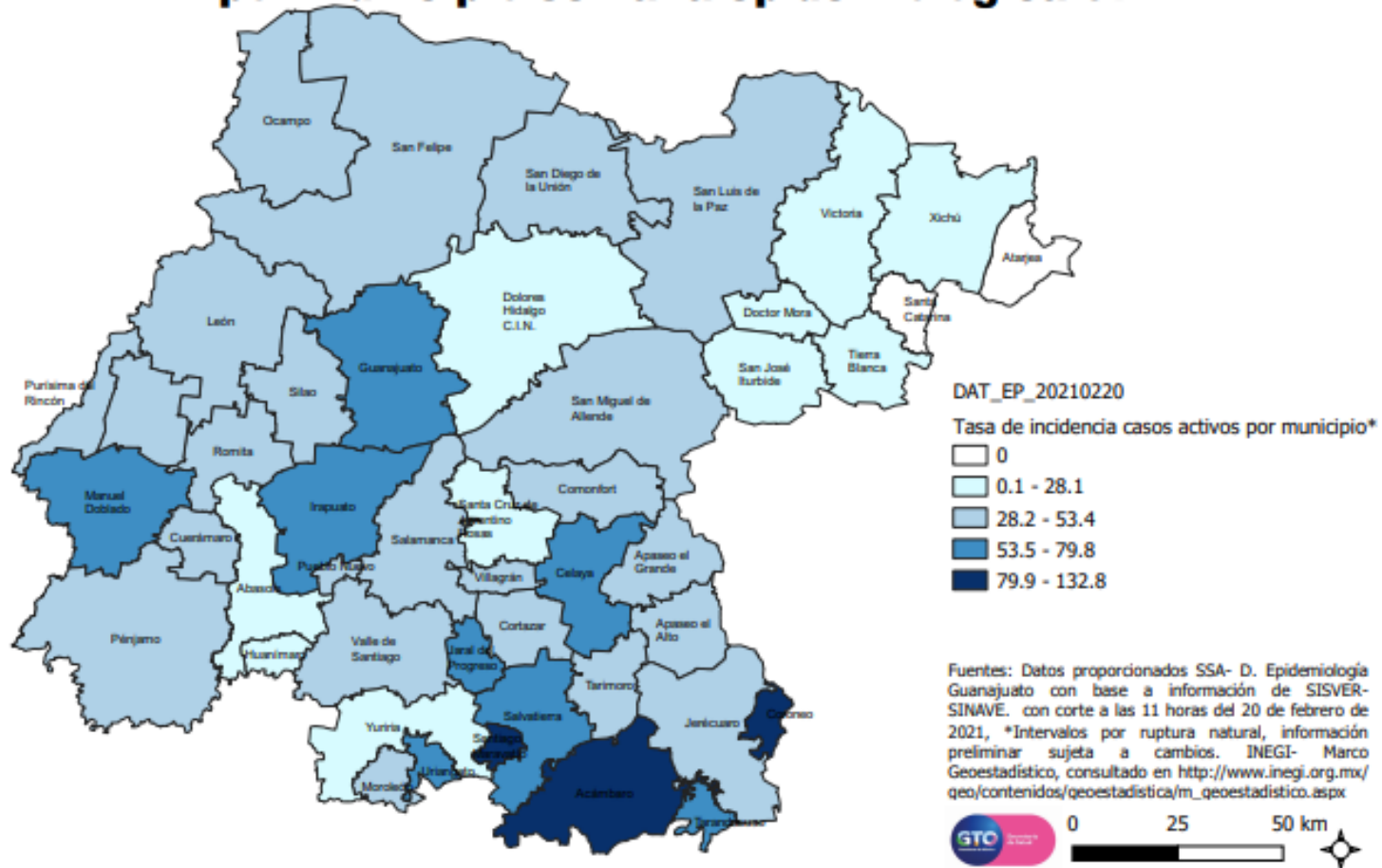


CASOS ESTUDIADOS	239,593	100%
NEGATIVOS	120,970	50.5%
CONFIRMADOS HOY	320	320
<u>TOTAL DE CONFIRMADOS</u>	118,623	49.5%
		Del total de estudiados
CASOS EN INVESTIGACIÓN	1,823	1,823
CASOS RECUPERADOS	103,993	87.7%
		Del total de confirmados
DEFUNCIONES	9,583	4.0%
		Del total de estudiados
CASOS COMUNITARIOS	118,467	99.9%
		Del total de confirmados
CASOS ACTIVOS	2,524	2.1%
		Del total de confirmados



Incidencia de casos activos por municipios

Tasa de incidencia de casos activos por 100,000 habitantes por municipio semana epidemiológica 07



Tasa de incidencia estatal

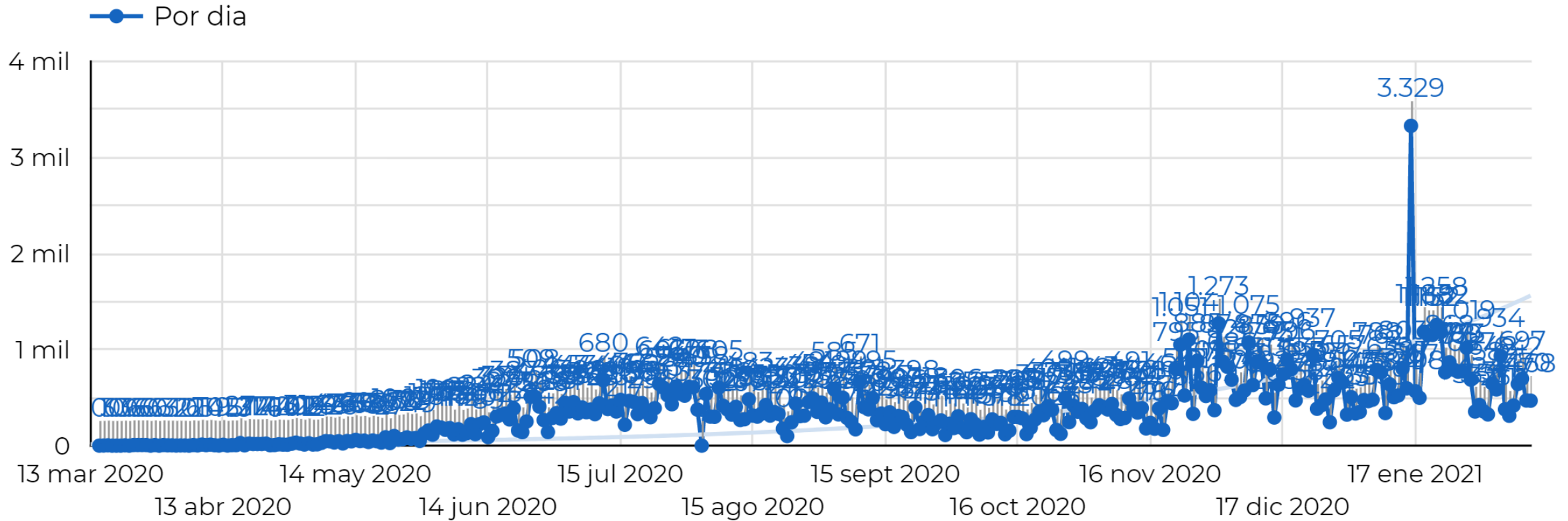
1921
x 100 mil hab.

Tasa de incidencia nacional

1584
x 100 mil hab.



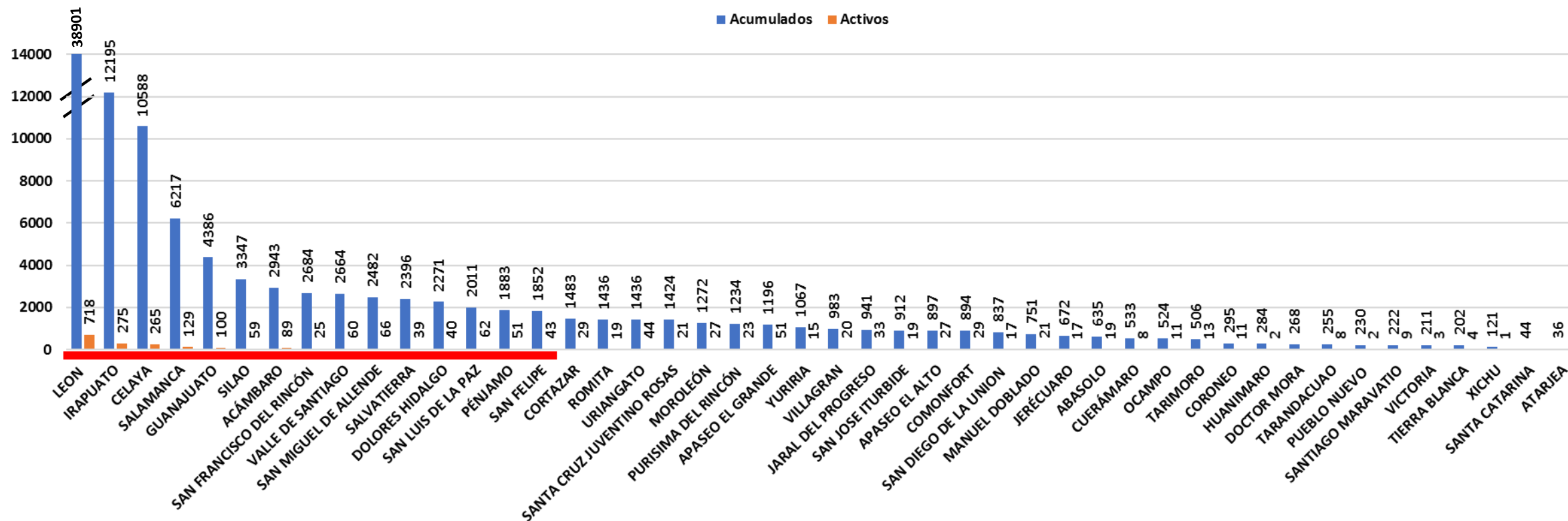
Curva de casos confirmados por día de publicación





Casos acumulados y casos activos por Municipio

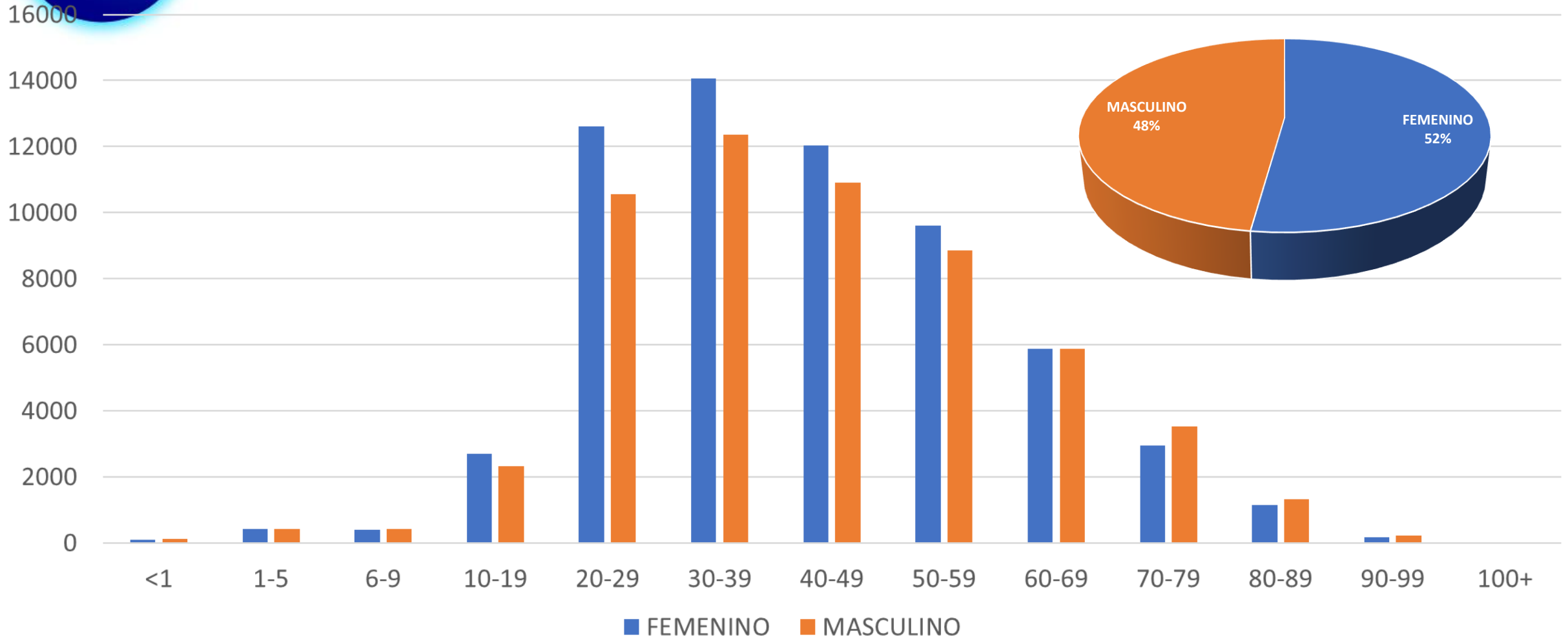
2,524 casos activos
15 Municipios = 2,021 representan el 80 %





Casos confirmados por edad y sexo

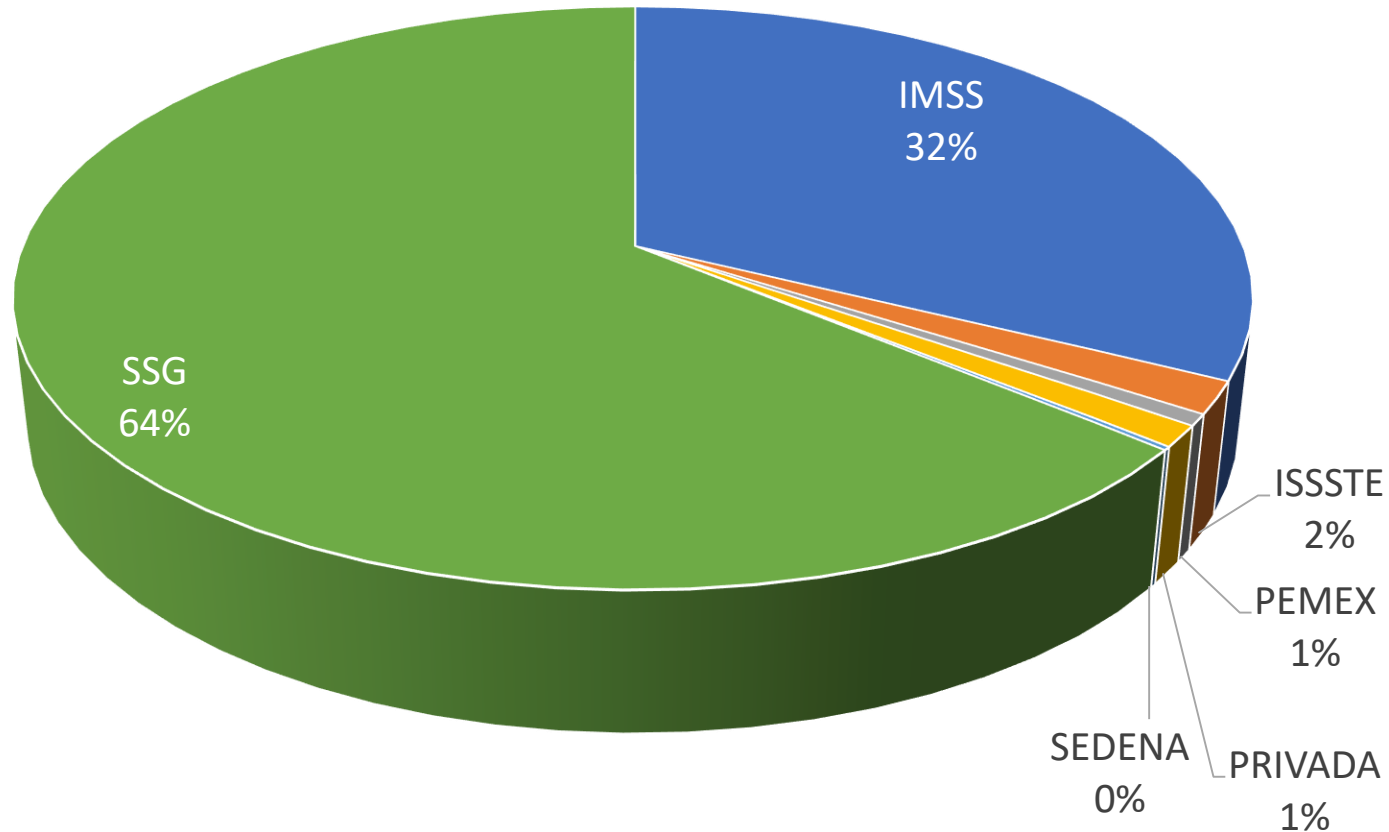
Distribución por Sexo





Casos confirmados por sector

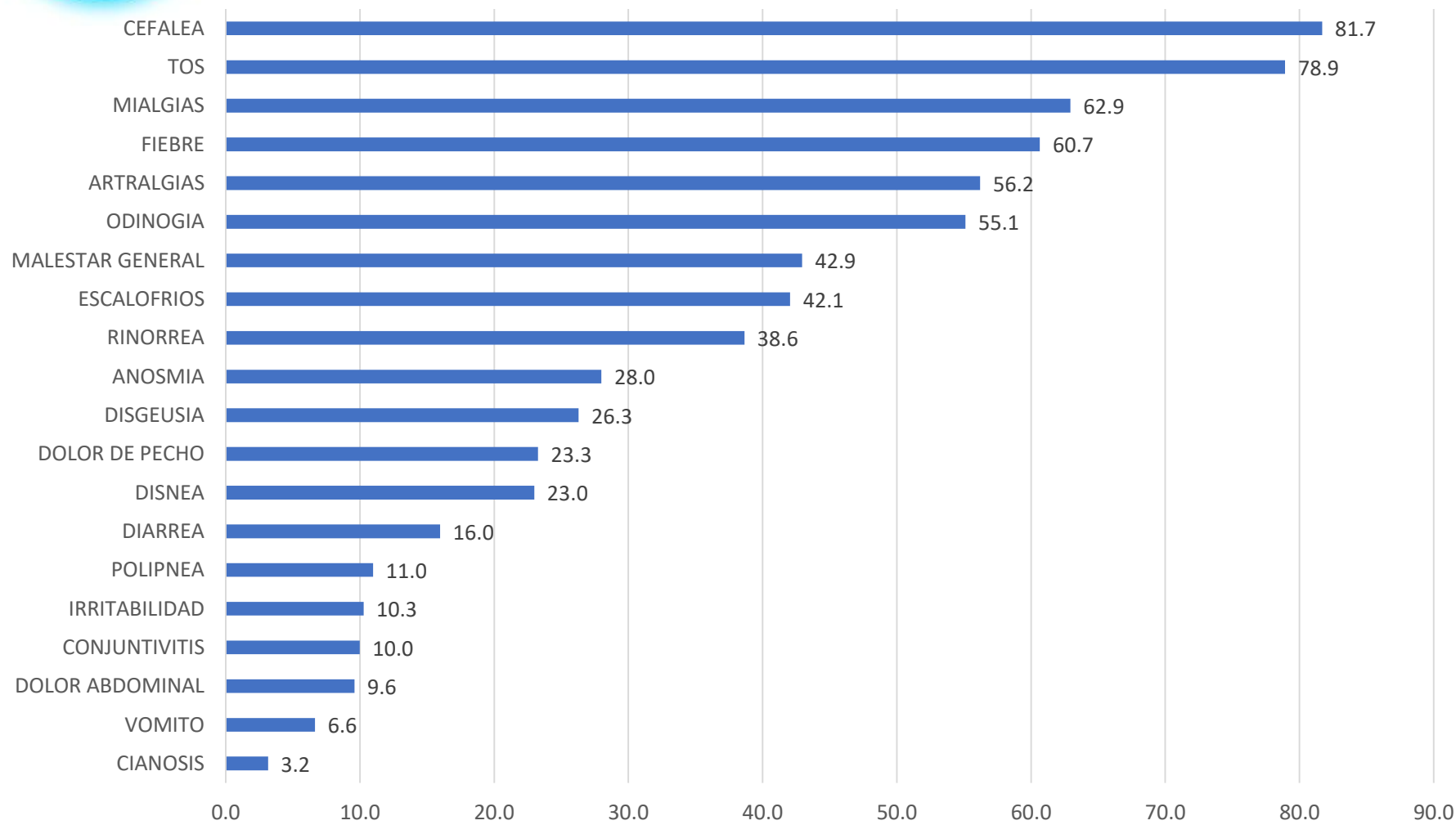
Frecuencia



El **49.5 %** de los casos estudiados resultó confirmado a COVID19, con **118,623** casos acumulados.



Caracterización de casos confirmados

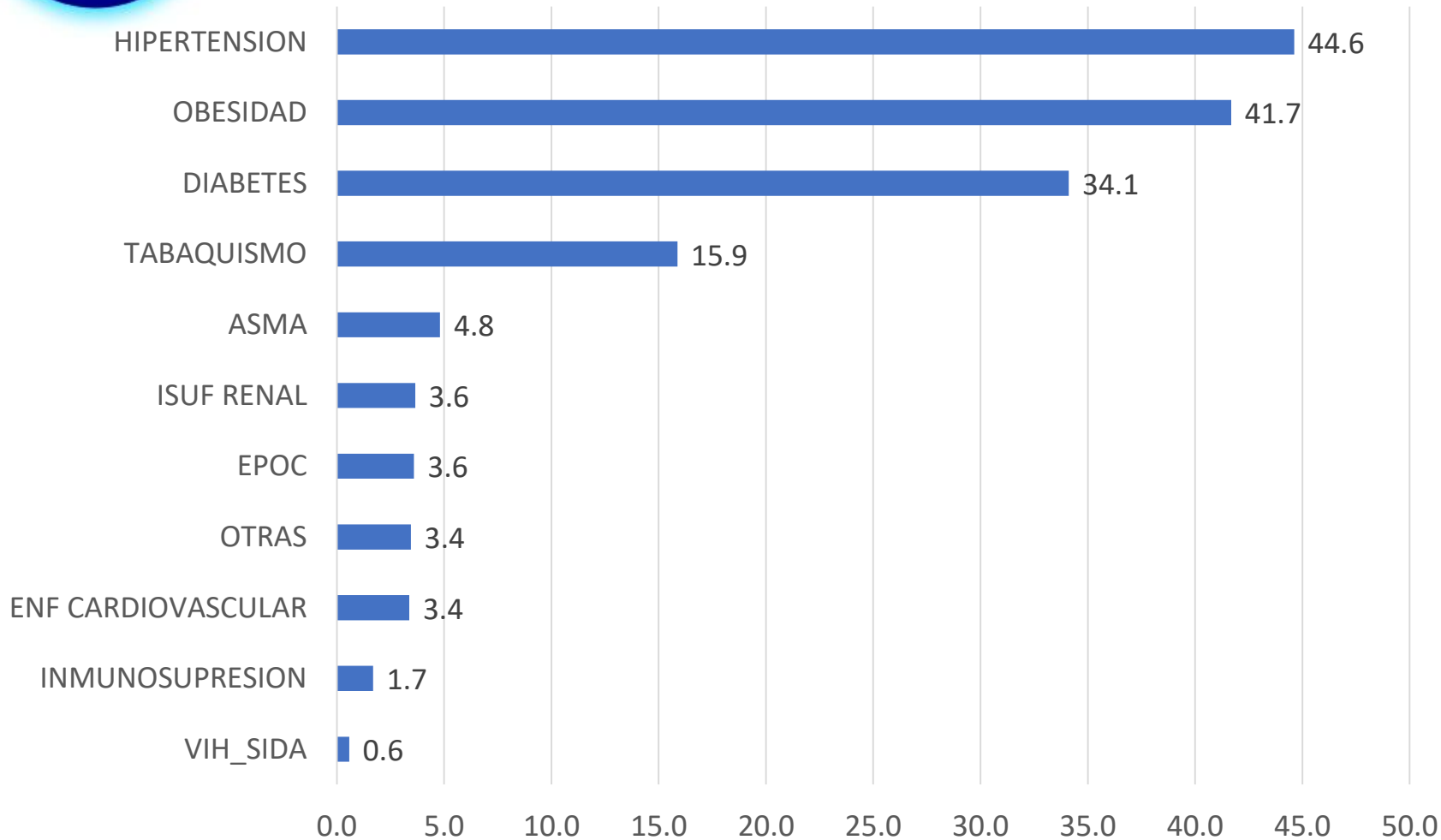


Frecuencia de
signos y síntomas
al momento de su
detección

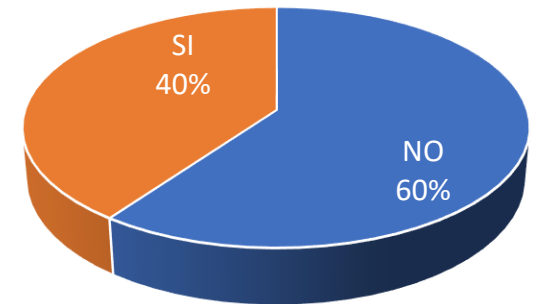
Total de casos:
118,623



Comorbilidad en casos confirmados

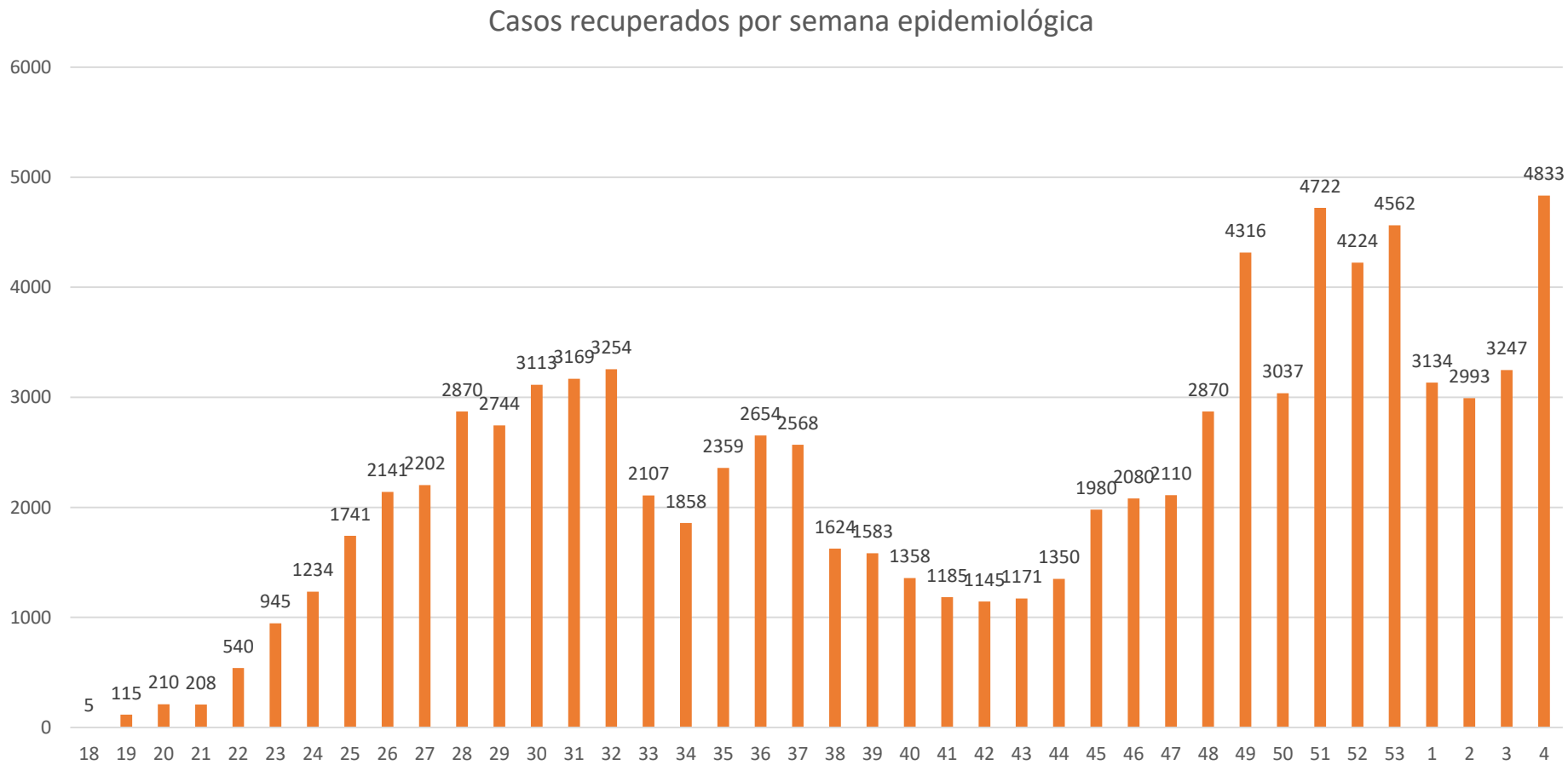


Del total de los **118,623** casos, **47,522** presentan comorbilidades, lo que corresponde al **40 %**





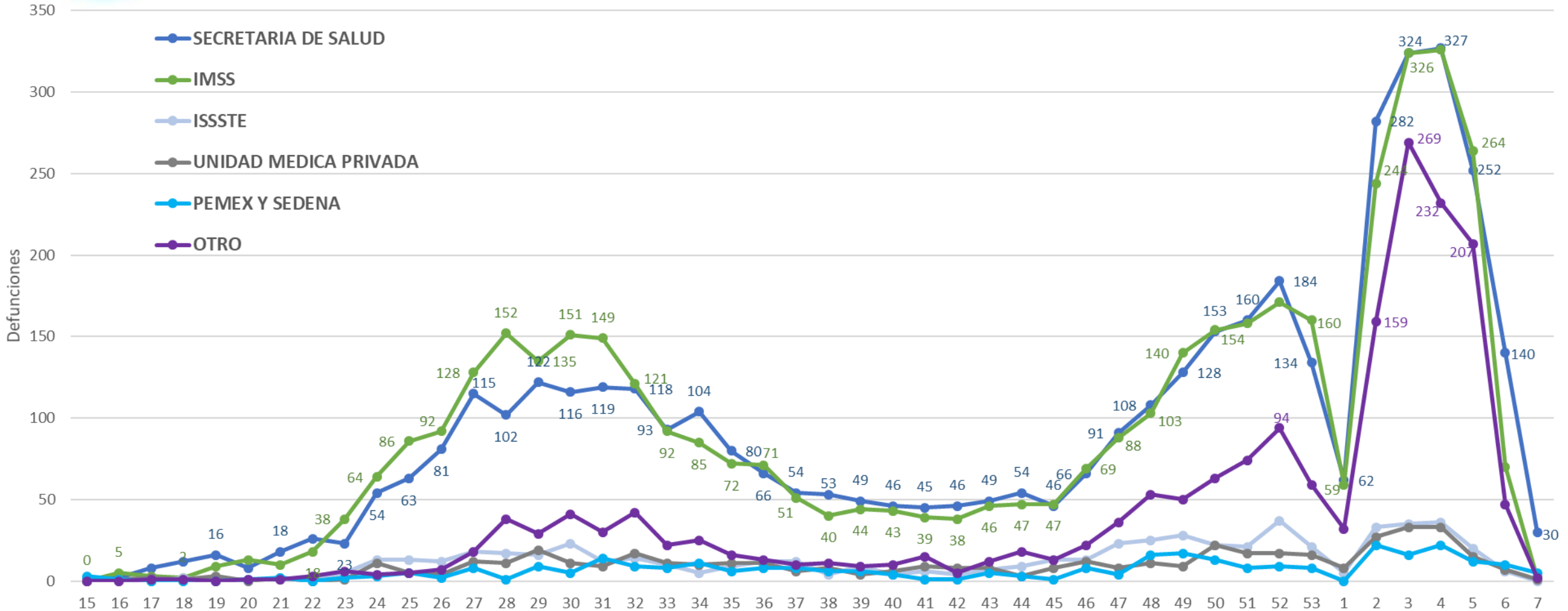
Casos recuperados por semana epidemiológica



Se cuenta con
103,993
personas
recuperadas al
23 de febrero de
2021



Defunciones acumuladas por COVID-19 (CJE-10 U07.1 Confirmado y U07.2 Sospechoso) por Institución o sitio de ocurrencia, Guanajuato, Preliminar 2020 y 2021 (Corte al 15 de febrero), a la SE 07/2021



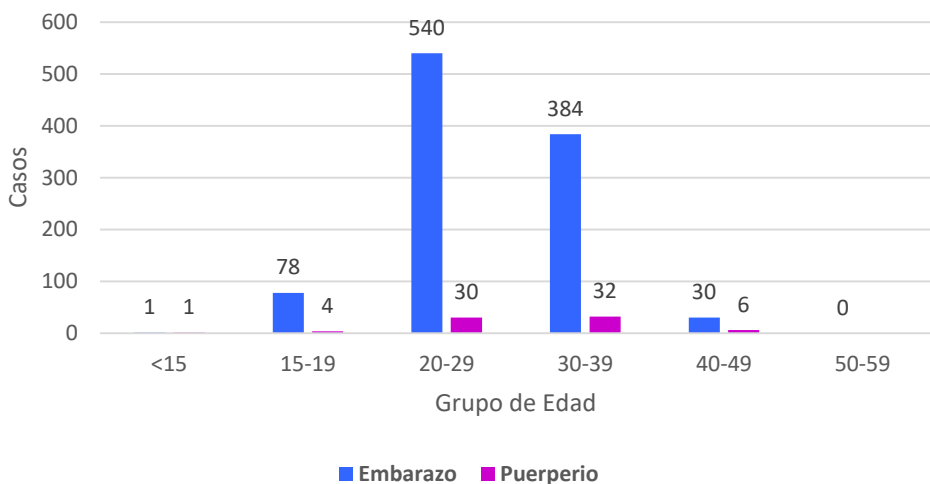
Fuente: Base de datos estatal SINBA Defunciones SEED/DGIS, Preliminar 2020 (Corte al 15 de febrero 2020) Semana epidemiológica

Nota: Defunciones por entidad de ocurrencia



Vigilancia en Embarazo y Puerperio

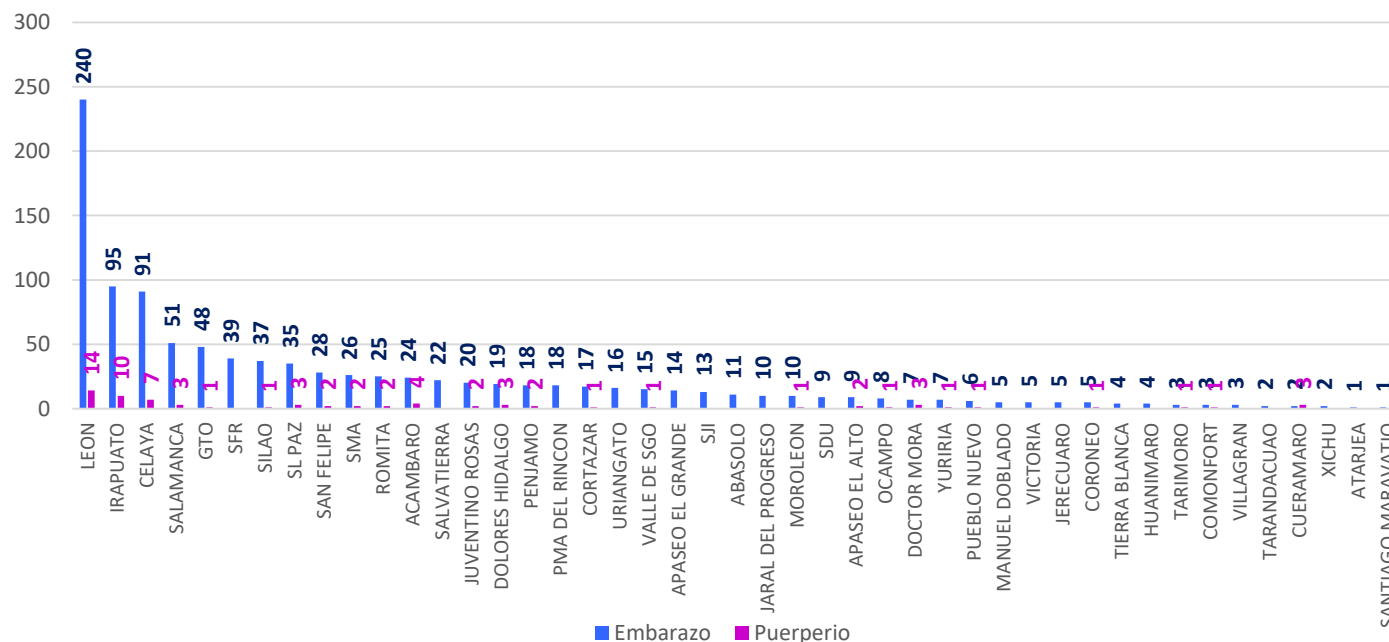
Mujeres Embarazadas y Puérperas confirmadas a COVID-19 según Grupo de Edad



- 1033 Embarazadas
- 73 Puérperas

Lo que corresponde al 0.9 %

Mujeres Embarazadas y Puérperas confirmadas a COVID-19 por Municipio de Residencia

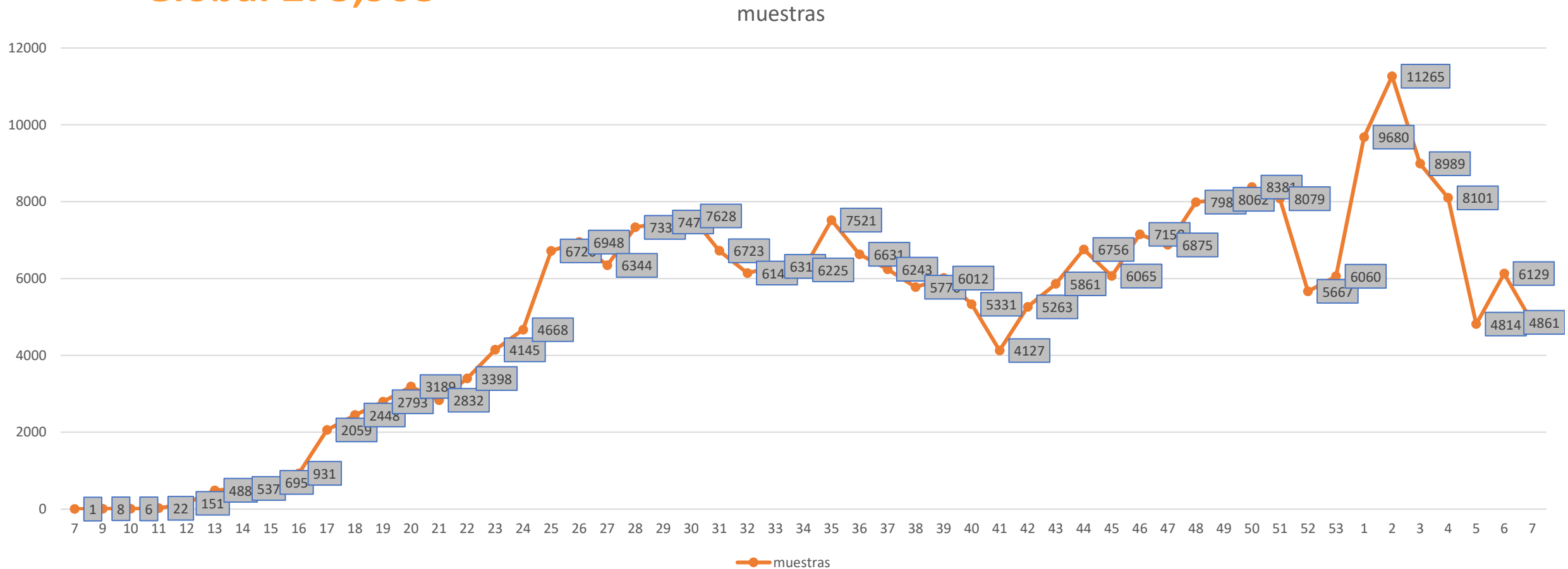


Trimestre	No. Casos	Defunciones
1er trimestre	235	
2do trimestre	352	
3er trimestre	446	1
Puerperio	73	12
TOTAL	1106	13



Muestras procesadas por el Sector Salud en el Estado

Global 273,908




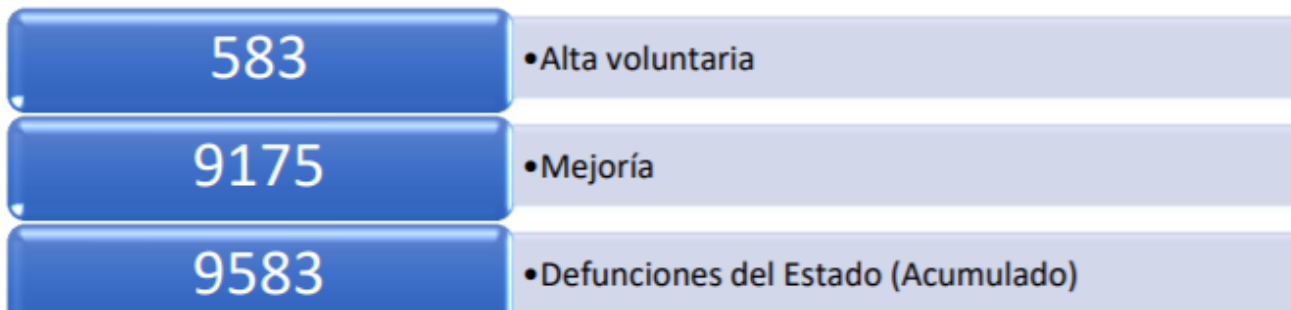
Fuente. Base de datos LESP/ Sector Salud Semana 07 2021.



Vigilancia Hospitalaria

Pacientes hospitalizados confirmados y pendientes de resultado por laboratorio en el Estado de Guanajuato

Sector	Pacientes confirmados por laboratorio para SARS-COV2	Pacientes pendientes de confirmación por laboratorio para SARS-COV2	Total
ISAPEG	239	20	259
IMSS	273	4	277
ISSSTE	35	0	35
HRAEB	15	0	15
PEMEX	5	1	6
SEDENA	12	0	12
PRIVADO	30	2	32
TOTAL	609	27	636



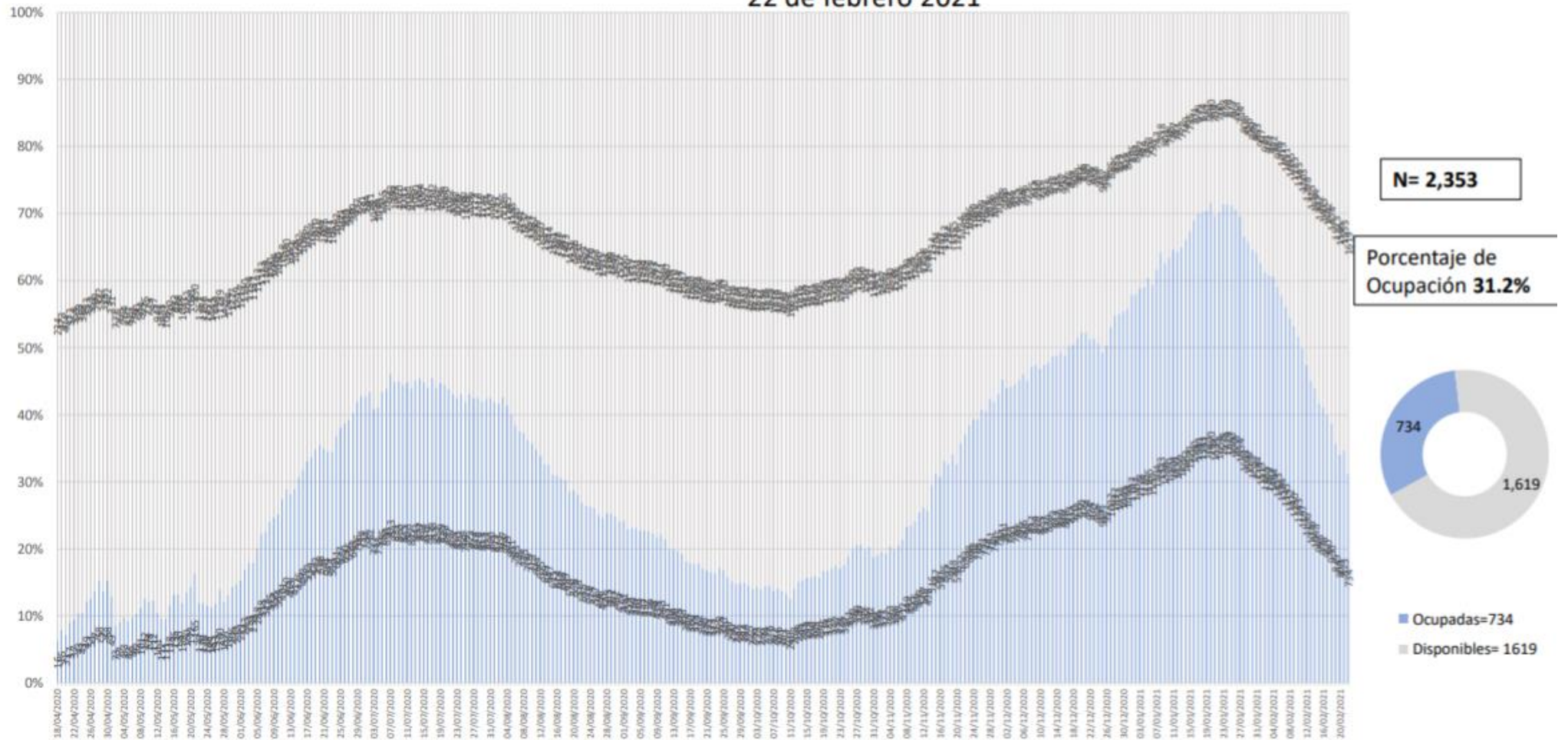


Disponibilidad Hospitalaria



Secretaria de Salud Guanajuato

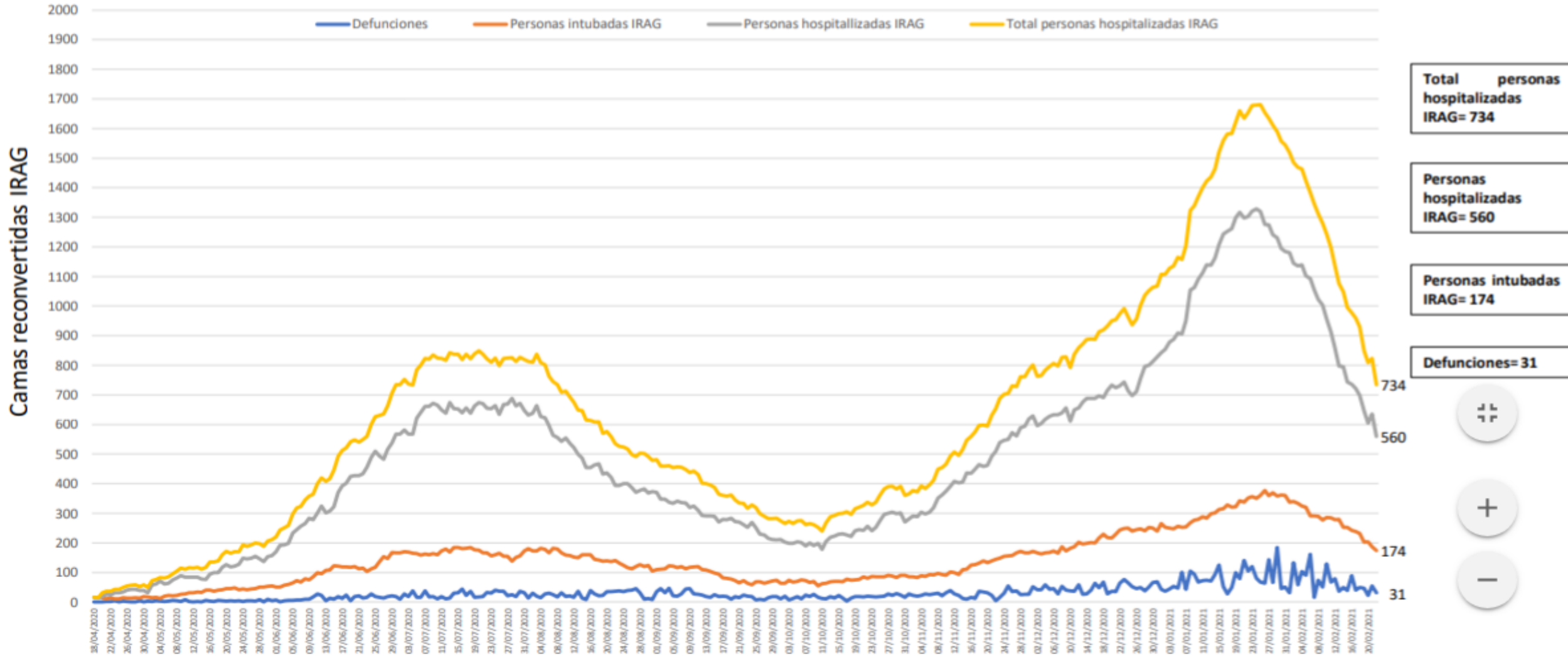
Disponibilidad total y porcentaje de ocupación de camas reconvertidas IRAG
Sector Salud del Estado de Guanajuato
22 de febrero 2021



Fuente: Red Negativa IRAG AAMATES 22 de febrero 20:00hrs



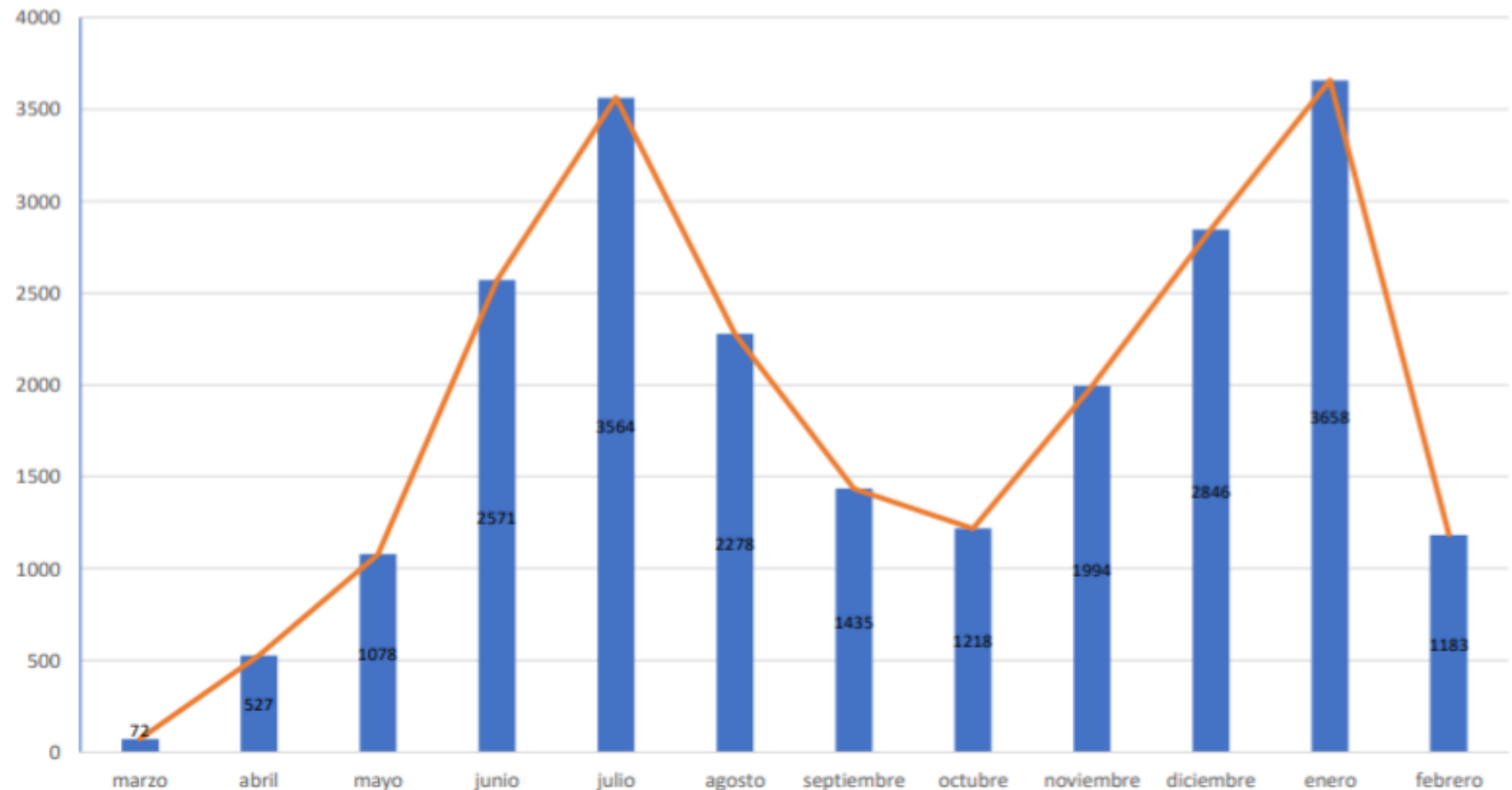
Ocupación camas reconvertidas IRAG Sector Salud del Estado de Guanajuato (sin ventilador y con ventilador) 22 de febrero 2021





Camas disponibles IRAG sin ventilador	Camas disponibles IRAG con ventilador	Camas ocupadas IRAG sin ventilador	Camas ocupadas IRAG con ventilador	% ocupación camas IRAG sin ventilador	% ocupación camas IRAG con ventilador	% ocupación camas IRAG TOTALES
1015	604	560	174	35.6%	22.4%	31.2%

Total de atenciones por IRAG del Sector Salud en el Estado de Guanajuato



Fuente: Red Negativa AAMATES 22 de febrero 2021 20:00hrs

Fuente: Reporte diario del Sector Salud del Estado de Guanajuato, fecha corte marzo- 22 de febrero 2021



Disponibilidad de camas nacional

COVID-19 México: disponibilidad de camas con ventilador



Fase 3


22 febrero, 2021

Entidades

Sin cambio **0** con **más de 70%** de ocupación



Sin cambio **1** entre **69% y 50%** de ocupación



31 con **menos de 50%** de ocupación



36%
ocupación nacional
-1 pp

11,190 Camas totales

7,115 Camas disponibles

4,075 Camas ocupadas

FUENTE: RED IRAG, acumulado del 22 febrero, 2021. - SSA/SPPS/DGTI/SERVICIOS DE SALUD ESTATALES





Casos confirmados de COVID-19 por ocupación

TABLA. OCUPACIÓN DE CASOS CONFIRMADOS A SARS-CoV-2 (Registrados en Guanajuato)

Lugar	OCUPACIÓN	%
1	EMPLEADOS	25.93
2	HOGAR	18.26
3	ESTUDIANTES	5.59
4	OBREROS	4.92
5	PERSONAL DE ENFERMERÍA	4.78
6	COMERCIANTES DE MERCADOS FIJOS O AMBULANTES	4.24
7	JUBILADO / PENSIONADO	3.76
8	OTROS PROFESIONISTAS	3.49
9	OTROS TRABAJADORES DE LA SALUD	3.32
10	MEDICOS	3.09
11	DESEMPLEADOS	2.87
12	MAESTROS	1.59
13	CAMPESINOS	1.35
14	CHOFERES	1.26
15	GERENTES O PROPIETARIOS DE EMPRESAS O NEGOCIOS	0.25
16	DENTISTAS	0.19
17	LABORATORISTAS	0.16
	OTROS	14.96
	TOTAL	100

Actualizado al 5 febrero

TABLA. OCUPACIÓN DE CASOS CONFIRMADOS A SARS-CoV-2 (Registrados en Guanajuato)

Lugar	OCUPACIÓN	%
1	EMPLEADOS	26.14
2	HOGAR	18.30
3	ESTUDIANTES	5.56
4	OBREROS	4.93
5	PERSONAL DE ENFERMERÍA	4.67
6	COMERCIANTES DE MERCADOS FIJOS O AMBULANTES	4.23
7	JUBILADO / PENSIONADO	3.77
8	OTROS PROFESIONISTAS	3.42
9	OTROS TRABAJADORES DE LA SALUD	3.27
10	MEDICOS	3.03
11	DESEMPLEADOS	2.91
12	MAESTROS	1.58
13	CAMPESINOS	1.37
14	CHOFERES	1.27
15	GERENTES O PROPIETARIOS DE EMPRESAS O NEGOCIOS	0.25
16	DENTISTAS	0.18
17	LABORATORISTAS	0.16
	OTROS	14.96
	TOTAL	100.00

Actualizado al 12 febrero



Ocupaciones de Riesgo



Las ocupaciones se actualizan semanalmente



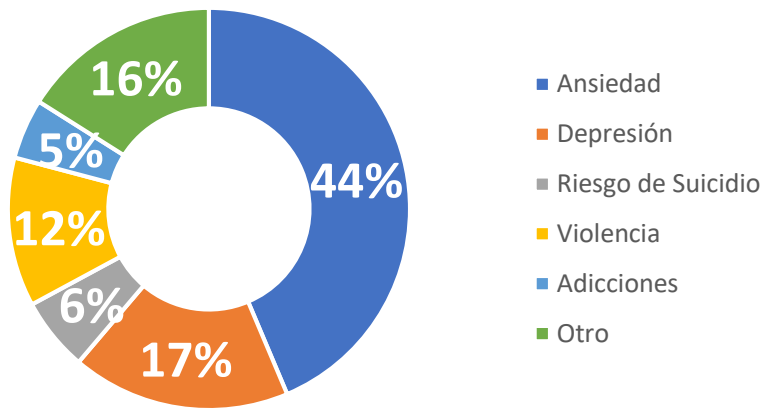
Las ocupaciones con mayor número de casos de COVID19 en el estado, continúan siendo los empleados, personas dedicadas al hogar y estudiantes, ocupando los 3 primeros lugares.



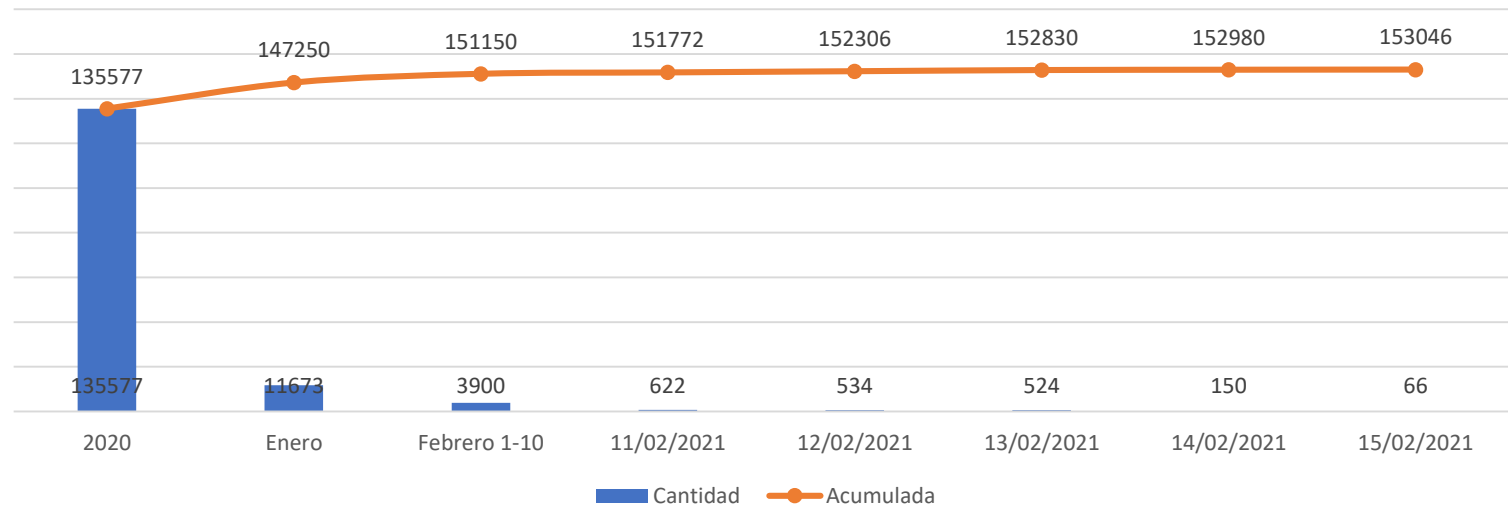
ATENCIÓN PSICOLÓGICA Y PSIQUIÁTRICA PRESENCIAL, VÍA TELEFÓNICA Y POR CHAT

Marzo 2020 – 15 de febrero 2021
Acumulado

INTERVENCIÓNES POR MOTIVO



Atención psicológica y psiquiátrica



N= 153,046

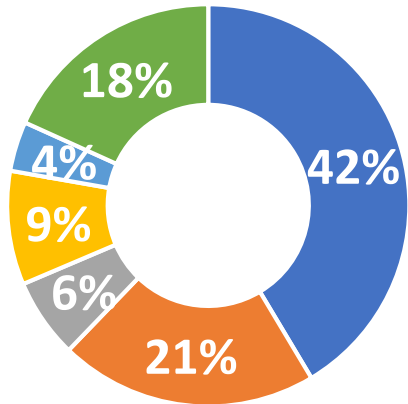


CONTENCIÓN PSICOEMOCIONAL A PERSONAL DE SALUD



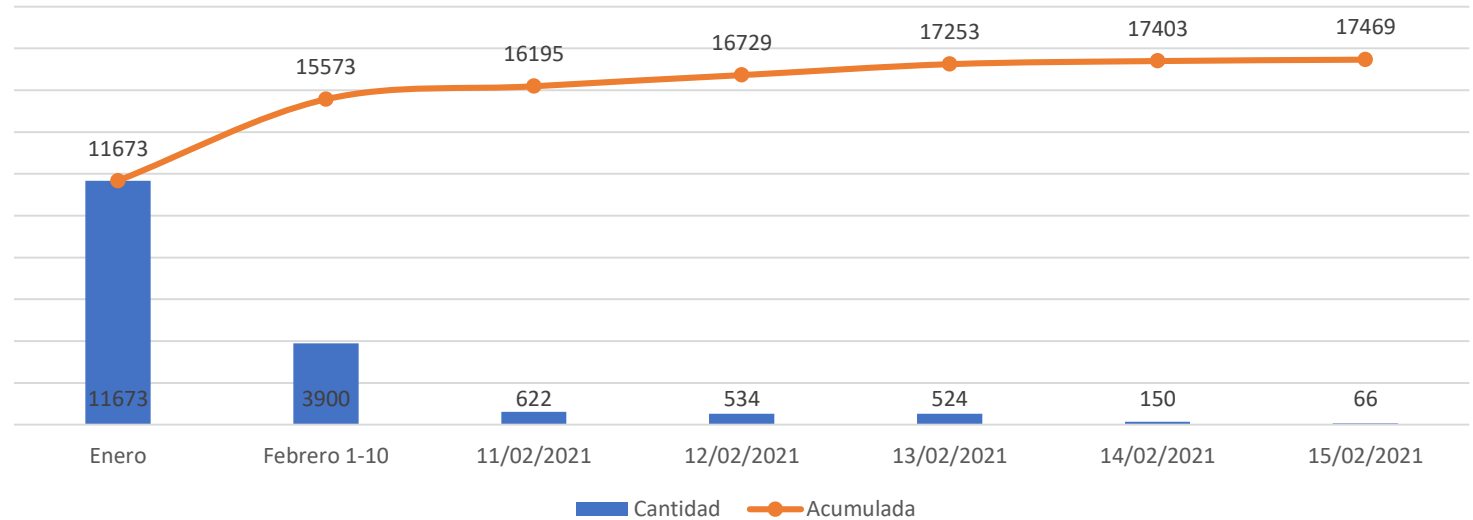
2021

INTERVENCIONES POR MOTIVO



- Ansiedad
- Depresión
- Riesgo de Suicidio
- Violencia
- Adicciones
- Otro

Atención psicológica y psiquiátrica



N= 17,469



Fases de una pandemia (OMS)

FASE 0	✓ Se reporta la aparición de un nuevo virus y los primeros contagios en una región.
FASE 1	✓ Se oficializa el inicio de la pandemia . ✓ Cada país registra sus primeros casos de importación.
FASE 2	✓ Inician las transmisiones locales, aumentan los números de contagios y defunciones.
FASE 3	✓ Termina la pandemia en el epicentro y otras regiones del mundo se ven afectadas.
FASE 4	✓ Se hace un recuento del impacto de la pandemia.
FASE 5	✓ Fin de la pandemia decretado por la OMS.

Acciones



Plan de Acción
GTO
Cuidándonos Todas y Todos

Semáforo Estatal para la Reactivación

Mantener la actividad económica depende de **TODOS**.
Seamos responsables cuidando nuestra salud.



#UnidosSomosGrandeza



Acciones en colonias y municipios prioritarios



- Uso del cubrebocas y que sea utilizado de manera adecuada (evitar compartirlo).
- Protección de ojos (lentes o caretas)
- Lavado frecuente de manos
- Medidas de sana distancia dentro y fuera de sus hogares (evitar aglomeraciones) .



- Cuidado de la salud.
 - Procurando una alimentación oportuna y suficiente (identificación de personas con apoyo de despensa).
 - Autocuidado.
 - Identificación de casos sospechosos.



- Mejoramiento de las condiciones de la vivienda (limpieza general con detergente o cloro, descacharrización, cuidado del agua).
- Organización de espacios domiciliarios y búsqueda de mejoramiento de ventilación.



- Cuidado de las personas por COVID en casa
- Identificación de señales de alarma y saben a donde referir a las personas
- Cuidado de personas con enfermedades crónicas
- Identificación de los módulos de orientación y/o líneas de apoyo.



- Entornos saludables (Disponibilidad de agua potable) .
- Cuidado de espacios comunitarios (canchas, parques, jardines, centros religiosos).



Acciones en colonias y municipios prioritarios

Actividad permanente para que la población las asuma como parte de su vida diaria.



¡Contamos contigo!

Infórmate:

coronavirus.guanajuato.gob.mx

800 0044 800
y 800 627 2583





Acciones en colonias y municipios prioritarios

ESCUADRÓN ANTI-COVID¹⁹



¡Terminemos con la transmisión del coronavirus!

Recuerda las medidas de protección para ti y tu familia.

No te automediques.

guanajuato.gob.mx



@gobiernogto

#UnidosSomosGrandeza



¡GRACIAS!

GOBIERNO DEL ESTADO DE GUANAJUATO

