



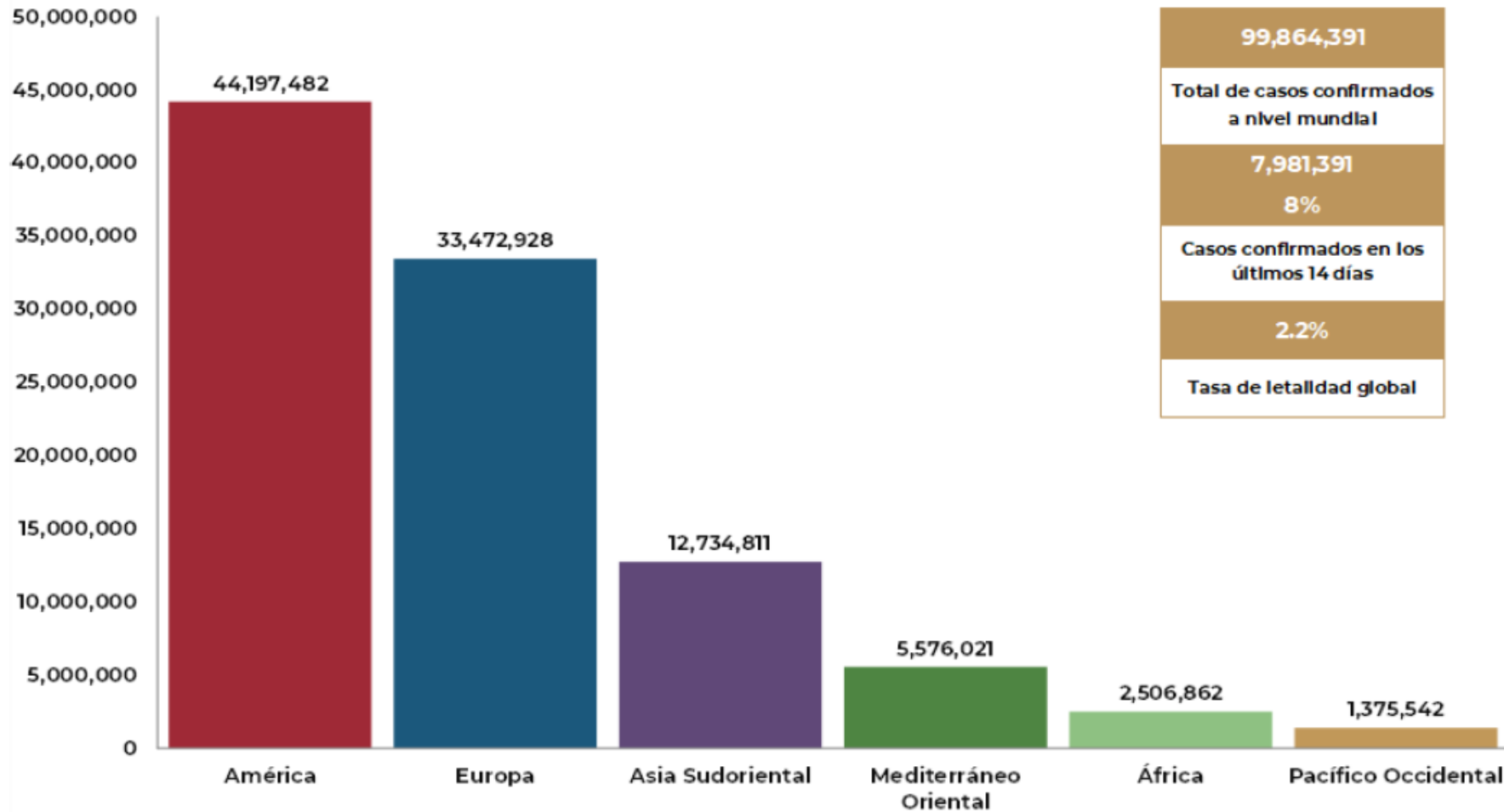
Reporte de casos Covid-19



GOBIERNO DEL ESTADO DE GUANAJUATO
SECRETARÍA DE SALUD



COVID-19: Panorama Mundial



99,864,391
Total de casos confirmados a nivel mundial
7,981,391
8%
Casos confirmados en los últimos 14 días
2.2%
Tasa de letalidad global

99,864,391
Casos confirmados

Tasa de letalidad global **2.2 %**

222 Países, los casos en las seis regiones de la OMS

2,149,700
Defunciones



COVID-19: Casos por millón de habitantes

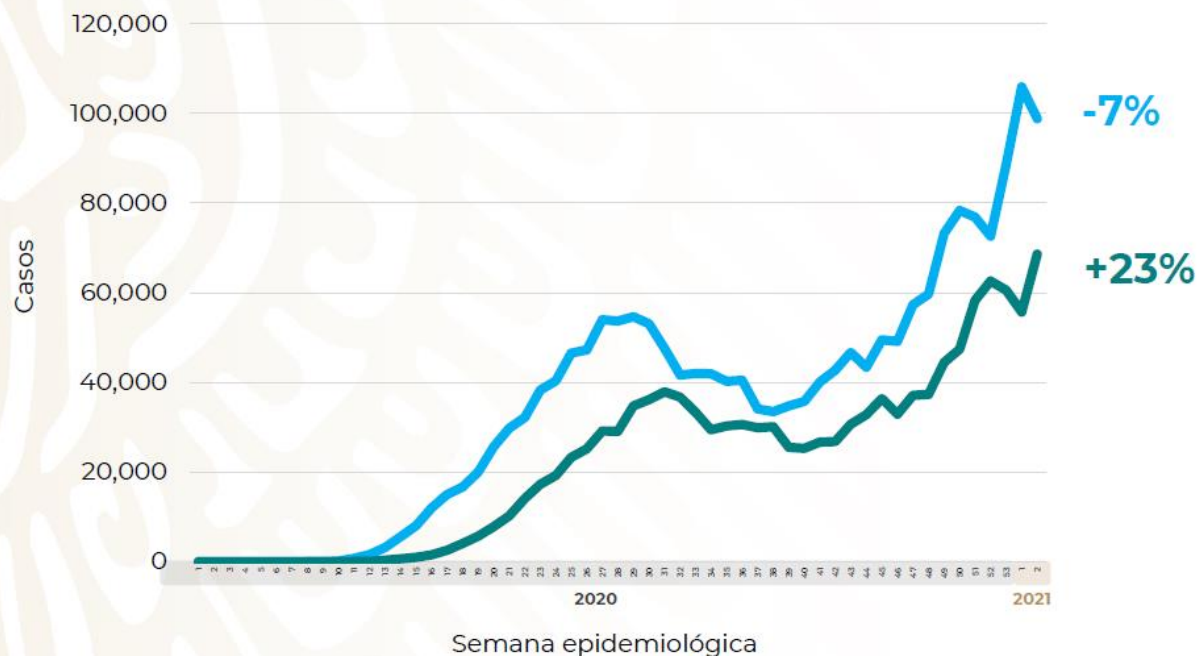
COVID-19 México: casos incidentes y activos estimados y personas recuperadas por semana epidemiológica



Fase 3

27 enero, 2021

Escenario nacional



109,960

casos activos estimados (5%)

2,003,804

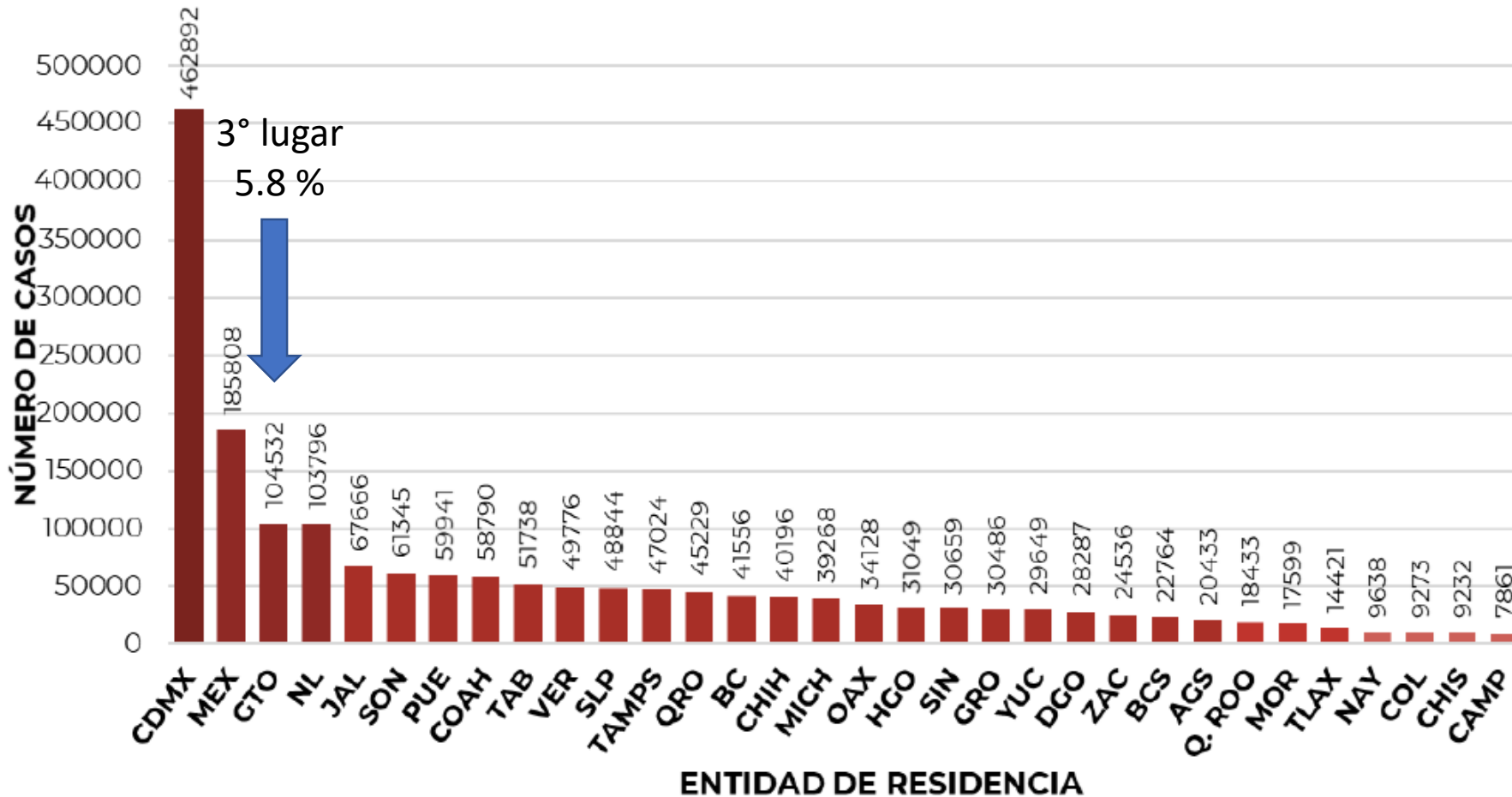
Casos estimados

1,362,525

Personas recuperadas



Panorama Nacional



1,806,849
CONFIRMADOS

95,155
**CONFIRMADOS
ACTIVOS**

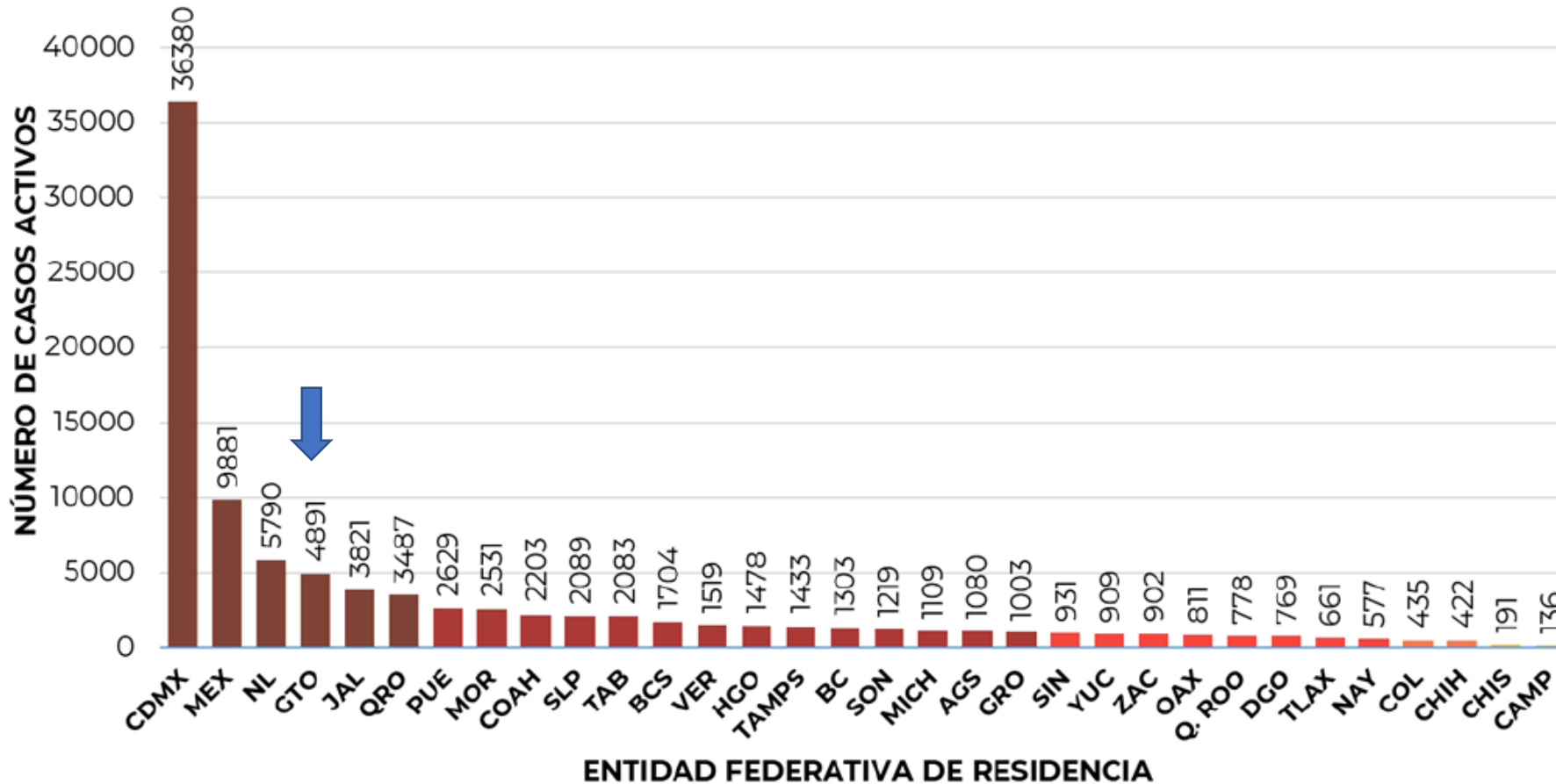
432,199
**SOSPECHOSOS
TOTALES**

2,305,274
**NEGATIVOS
ACUMULADOS**

153,639
DEFUNCIONES



Panorama Nacional



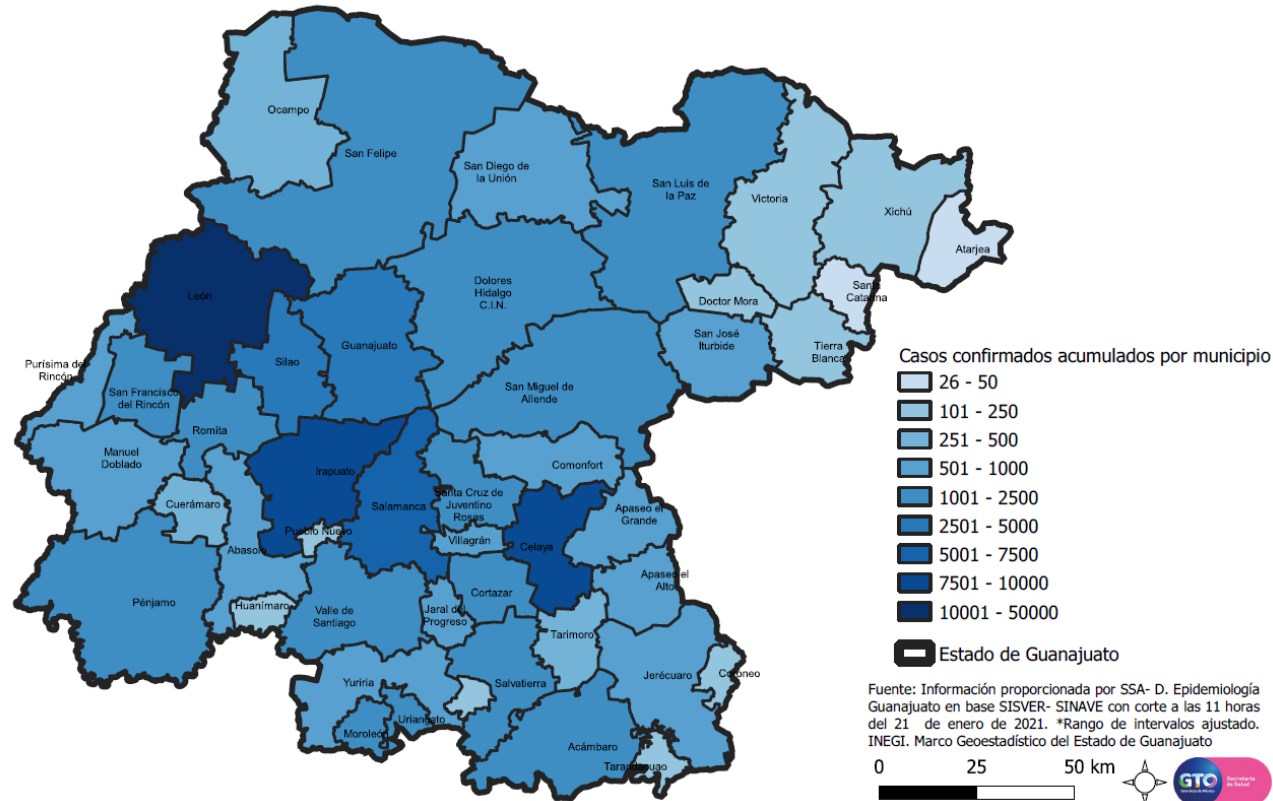
95,155
CONFIRMADOS
ACTIVOS

Guanajuato,
4to lugar
en casos
confirmados
activos
con el 5.1 %



Vigilancia Epidemiológica

Casos confirmados acumulados por municipio semana epidemiológica 03

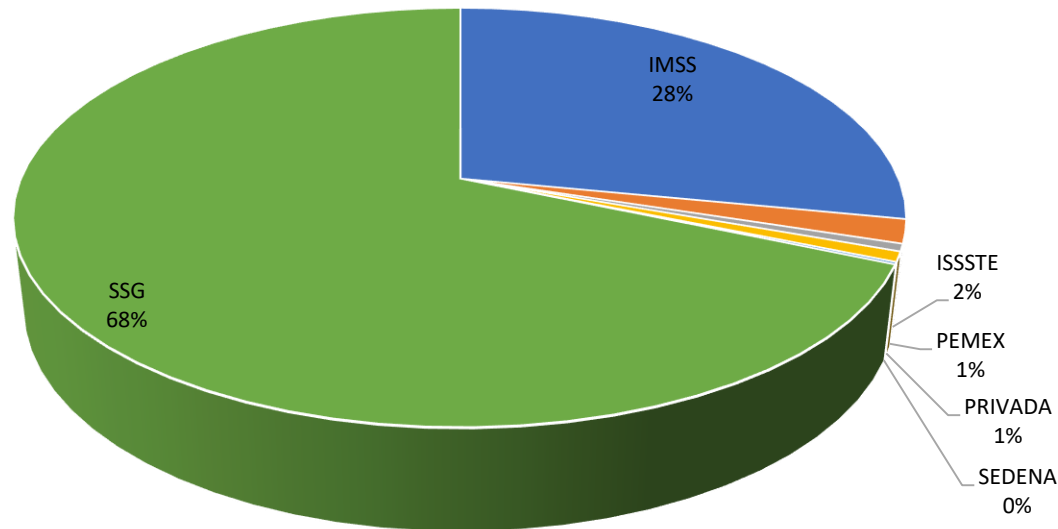


CASOS ESTUDIADOS	214,229	100%
NEGATIVOS	107,676	50.3%
CONFIRMADOS HOY	773	773
<u>TOTAL DE CONFIRMADOS</u>	106,553	49.7%
		Del total de estudiados
CASOS EN INVESTIGACIÓN	2,589	2,589
CASOS RECUPERADOS	87,128	81.8%
		Del total de confirmados



Vigilancia en Casos Sospechosos

- Casos SOSPECHOSOS por institución notificante



IMSS	64713
ISSSTE	4201
PEMEX	1311
PRIVADA	1771
SEDENA	419
SSG	157959

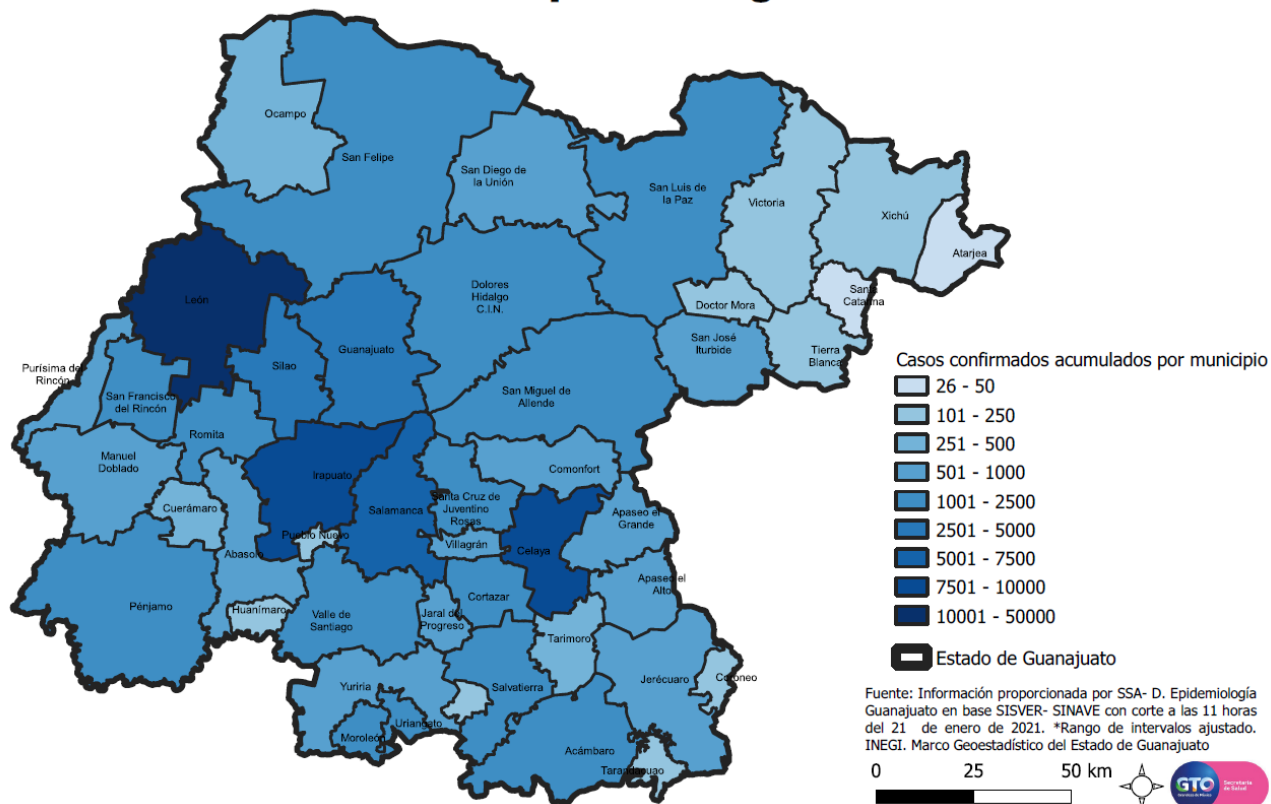
- El **68%** de los casos estudiados como sospechosos, han sido notificados por la SSG.

La participación de todo el sector salud en la identificación y notificación de casos sospechosos es crucial para mitigar la transmisión.



Casos confirmados en Guanajuato

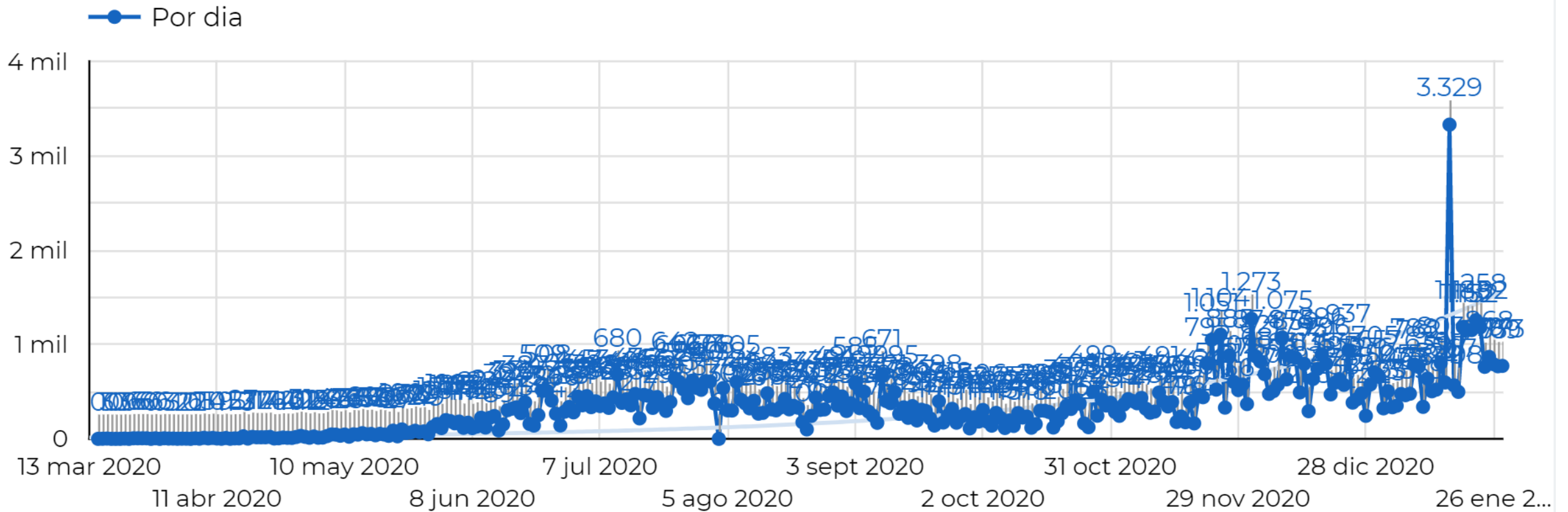
Casos confirmados acumulados por municipio semana epidemiológica 03



CASOS CONFIRMADOS HOY	773
ABASOLO	6
ACÁMBARO	37
APASEO EL ALTO	5
APASEO EL GRANDE	14
CELAYA	39
COMONFORT	14
CORTAZAR	6
CUERÁMARO	5
DOLORES HIDALGO	12
GUANAJUATO	24
HUANIMARO	3
IRAPUATO	173
JARAL DEL PROGRESO	11
JERÉCUARO	5
JUVENTINO ROSAS	4
LEÓN	188
MOROLEÓN	4
OCAMPO	2
PÉNJAMO	18
PUEBLO NUEVO	4
PURISIMA DEL RINCÓN	3
ROMITA	14
SALAMANCA	32
SALVATIERRA	5
SAN DIEGO DE LA UNION	11
SAN FELIPE	10
SAN FRANCISCO DEL RINCÓN	23
SAN JOSE ITURBIDE	6
SAN LUIS DE LA PAZ	9
SAN MIGUEL DE ALLENDE	21
SANTIAGO MARAVATIO	1
SILAO	11
TARANDACUAO	4
TARIMORO	2
URIANGATO	15
VALLE DE SANTIAGO	19
VILLAGRAN	6
YURIRIA	7



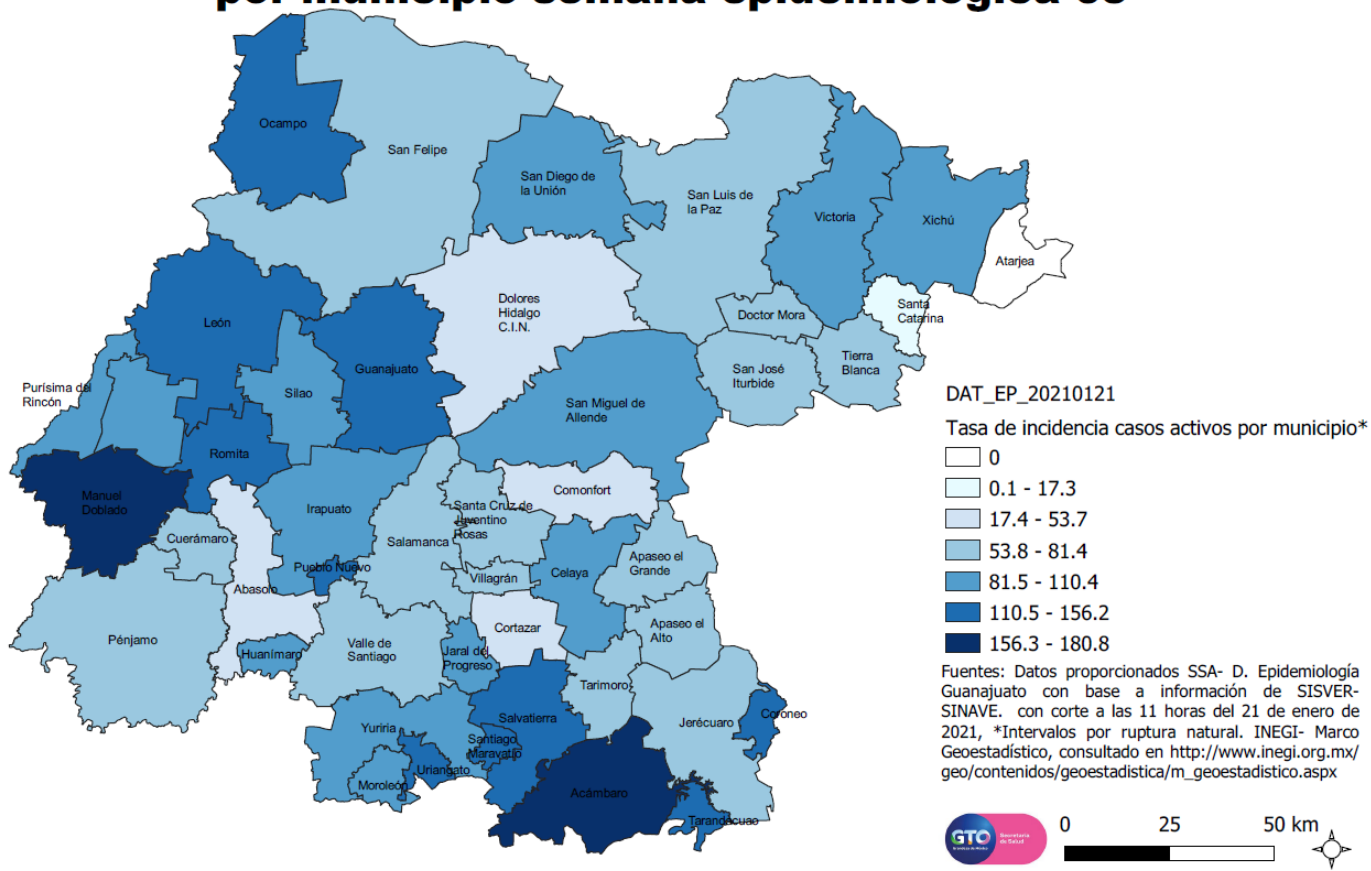
Curva de casos confirmados por día





Incidencia por municipio

Tasa de incidencia de casos activos por 100,000 habitantes por municipio semana epidemiológica 03



Tasa de incidencia estatal

1725.9
x 100 mil hab.

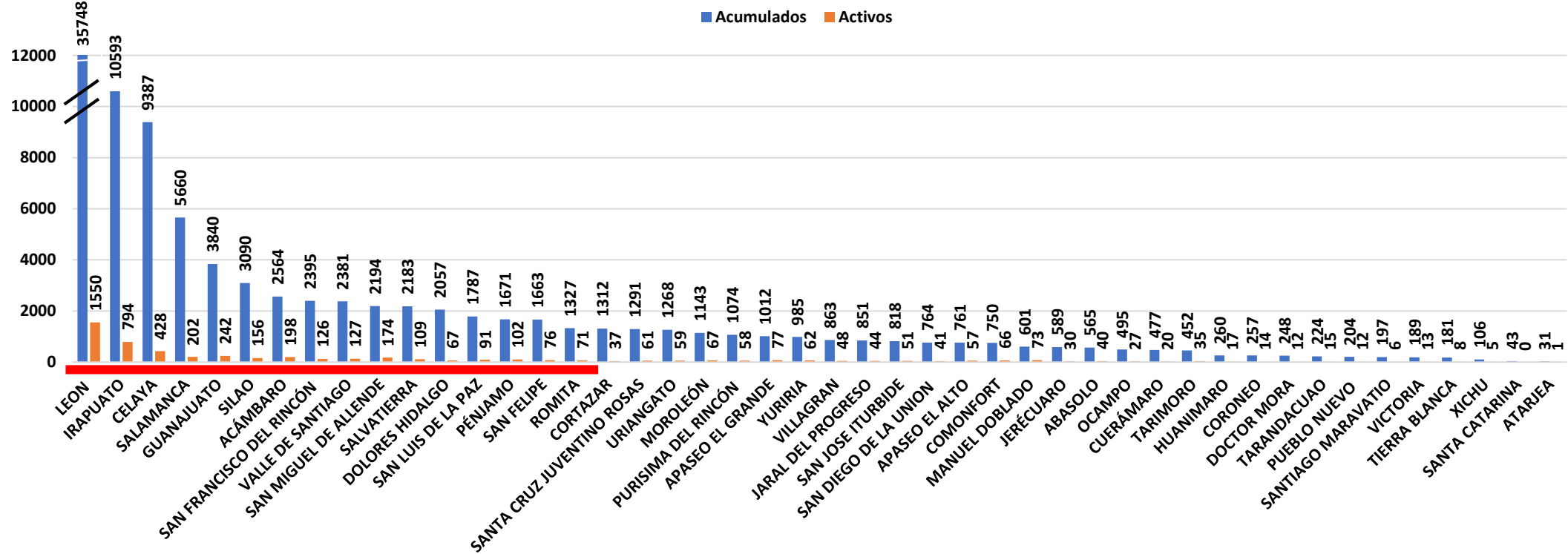
Tasa de incidencia nacional

1400.9
x 100 mil hab.



Casos acumulados y casos activos por Municipio

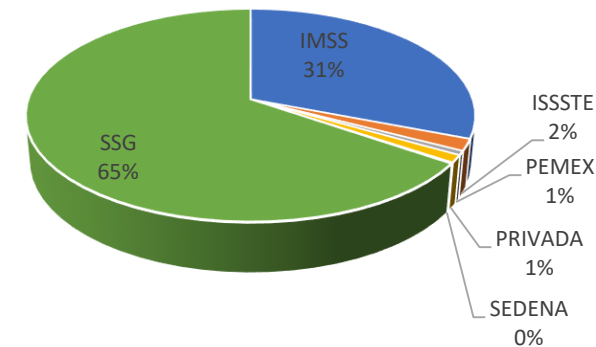
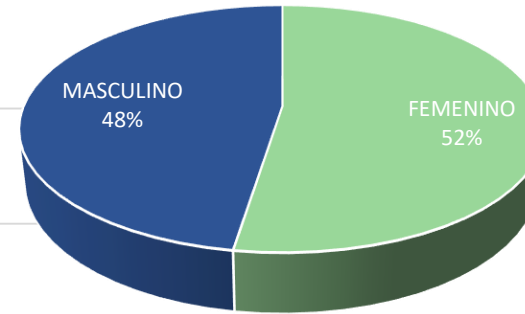
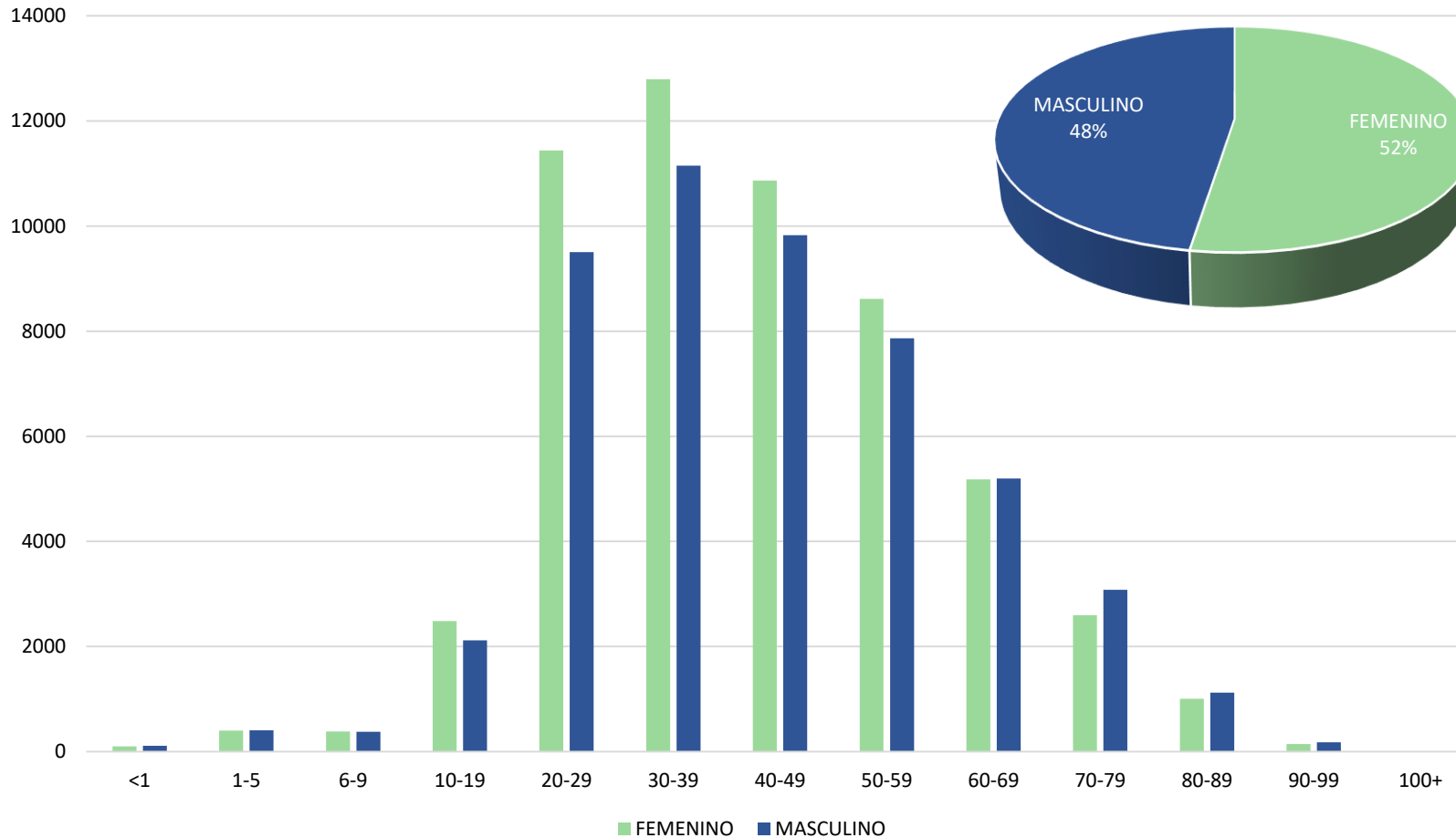
5,569 casos activos
16 Municipios = 4,513 representan el 81 %





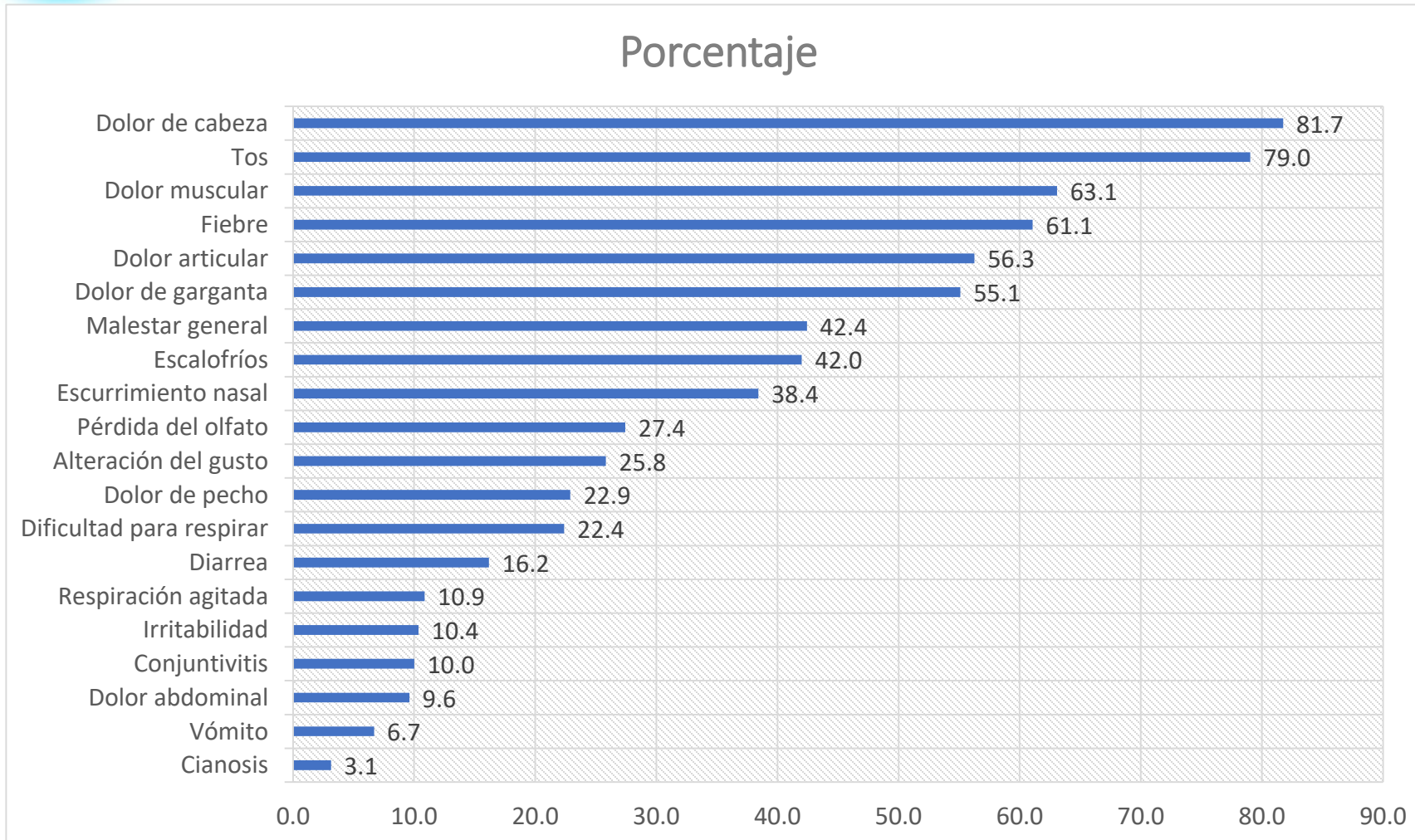
Caracterización de casos confirmados

El 49.7 % de los casos estudiados resultó confirmado a COVID19, con **106,553** casos acumulados.





Caracterización de casos confirmados



% de signos y síntomas al momento de su detección

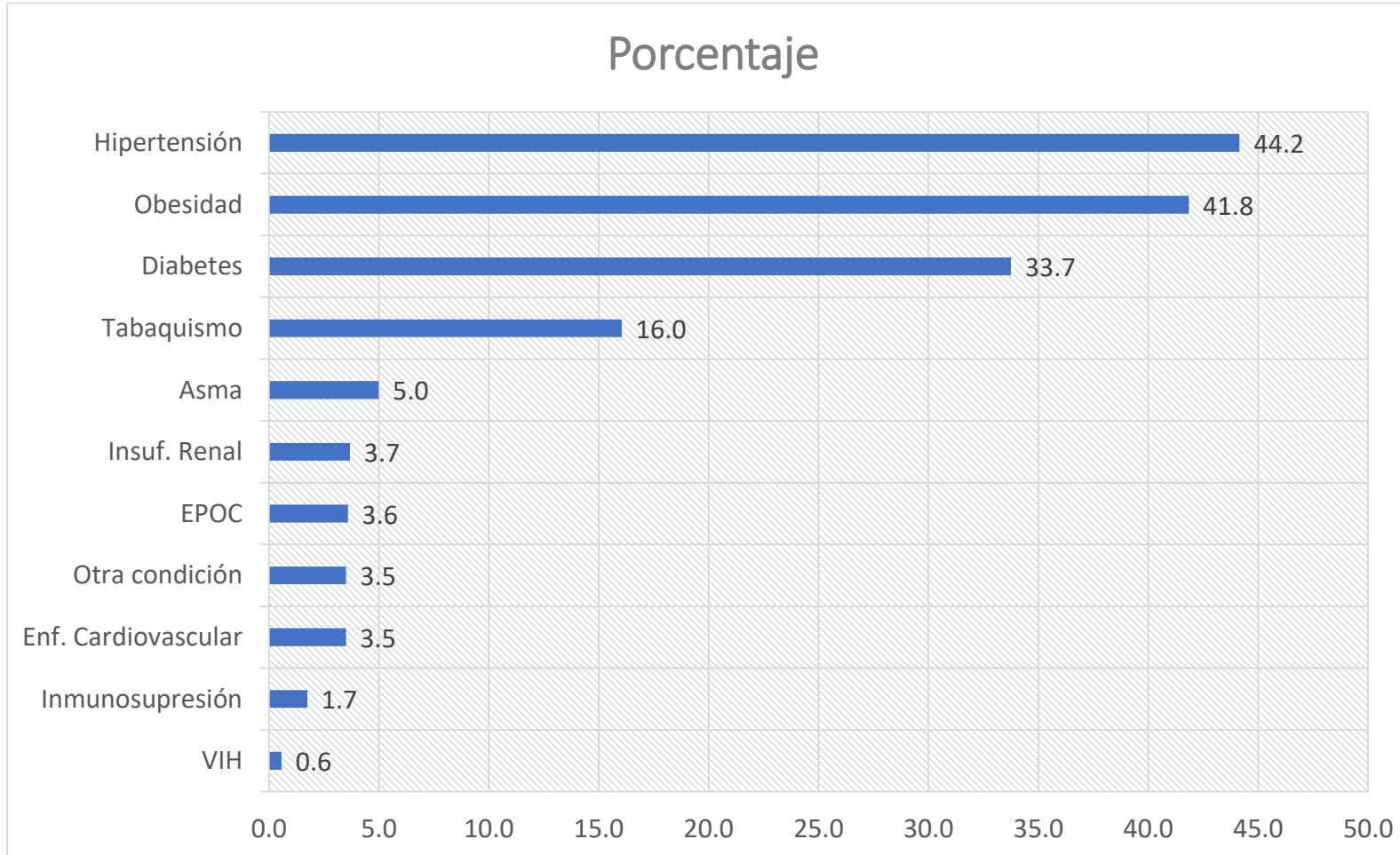
Total de casos:

105,780

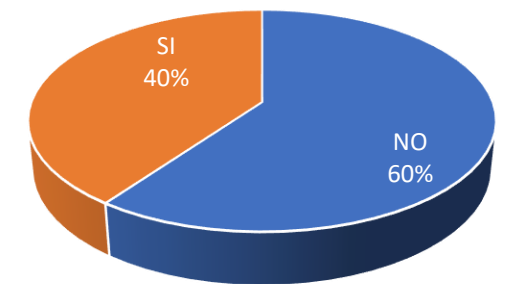
1,725 casos
asintomáticos, que
corresponde al
1.6 %



Comorbilidad en casos confirmados

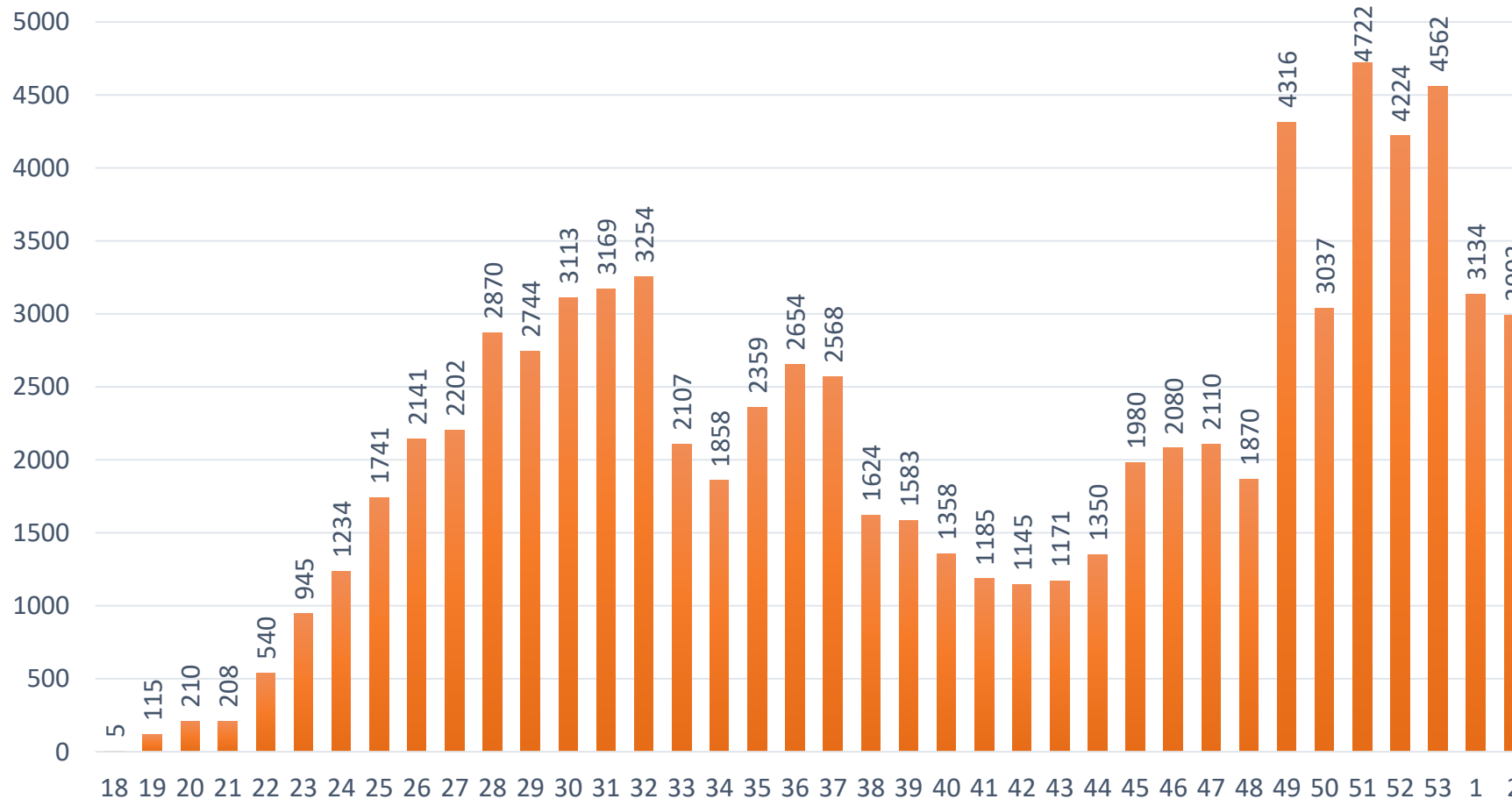


Del total de los **106,553** casos, **42,684** presentan comorbilidades, lo que corresponde al **40 %**





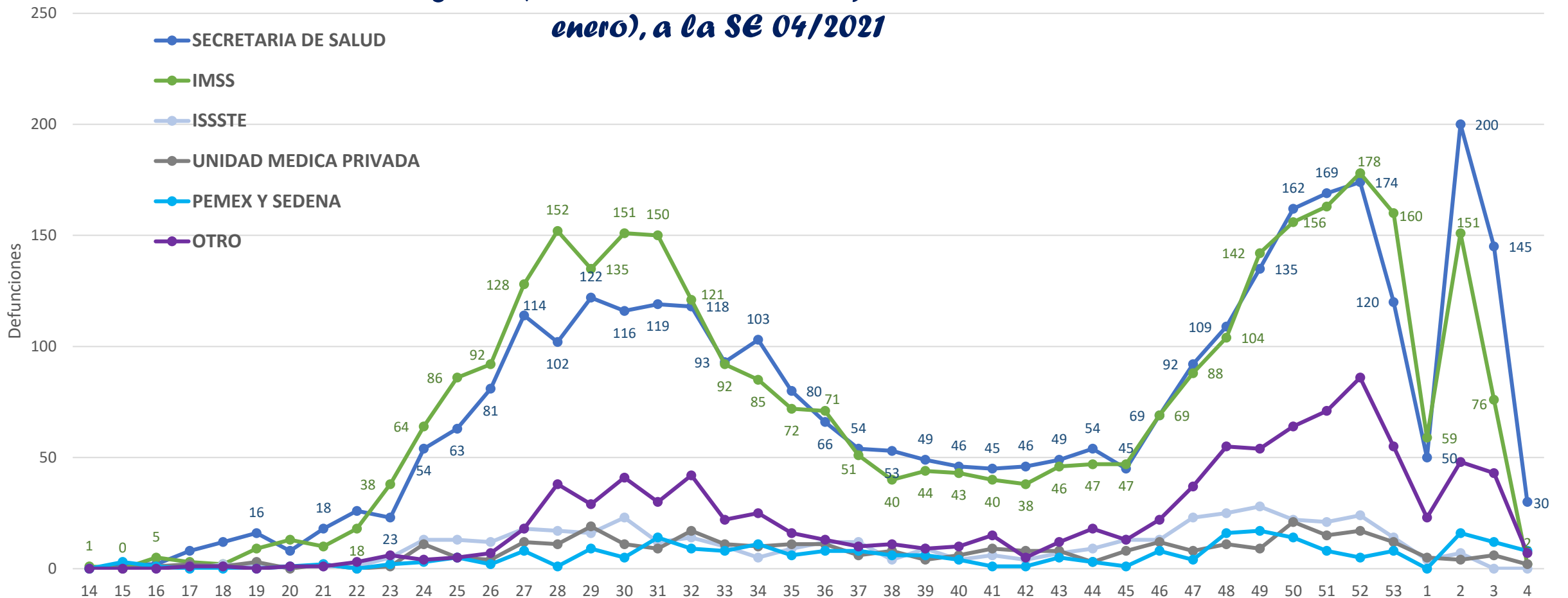
Casos recuperados por semana epidemiológica



Se cuenta con
87,128
personas
recuperadas al
28 de enero de
2021



Defunciones acumuladas por COVID19 (CJE-10 U07.1 Confirmado y U07.2 Sospechoso) por Institución o sitio de ocurrencia, Guanajuato, Preliminar 2020 y 2021 (Corte al 25 de enero), a la SE 04/2021



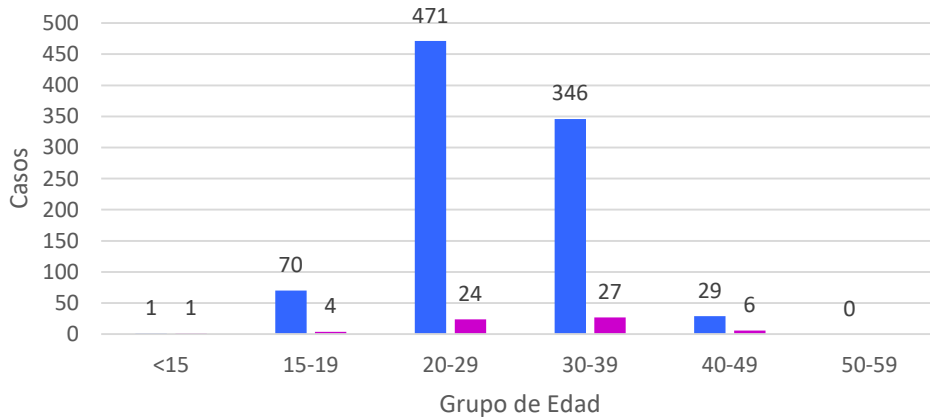
Fuente: Base de datos estatal SINBA Defunciones SEED/DGIS, Preliminar 2020 (Corte al 25 de enero 2020)

Nota: Defunciones por entidad de ocurrencia



Vigilancia en Embarazo y Puerperio

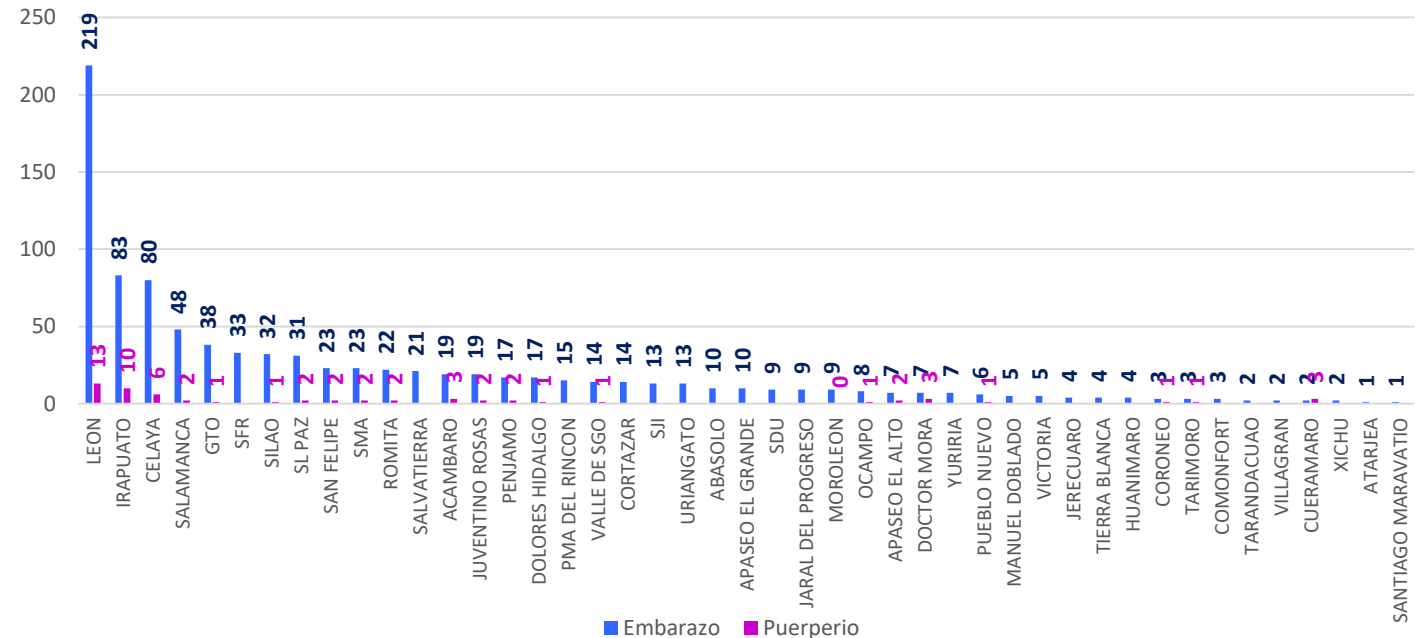
Mujeres Embarazadas y Puérperas confirmadas a COVID-19 según Grupo de Edad



- 917 Embarazadas
- 62 Puérperas

Lo que corresponde al 0.9 %

Mujeres Embarazadas y Puérperas confirmadas a COVID-19 por Municipio de Residencia



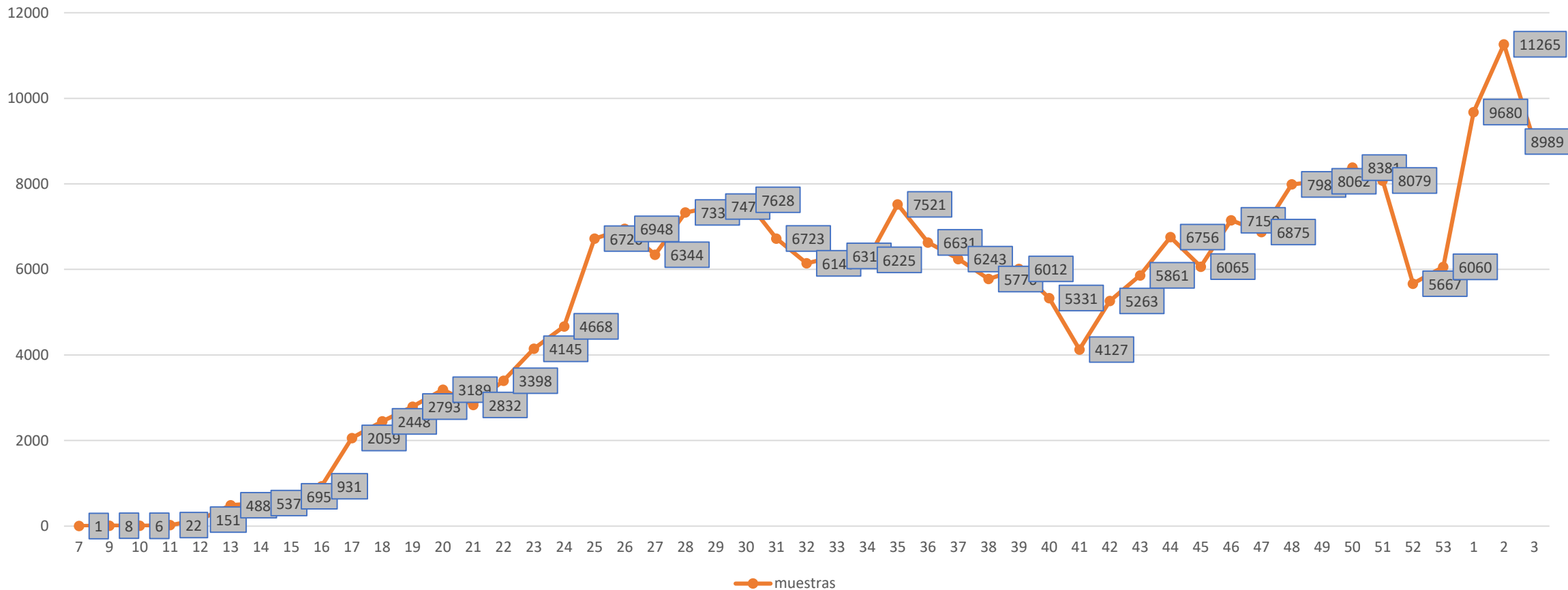
Trimestre	No. Casos	Defunciones
1er trimestre	200	
2do trimestre	318	
3er trimestre	399	1
Puerperio	62	9
TOTAL	979	10



Muestras procesadas por el Sector Salud en el Estado

Global 250,003

muestras



Fuente. Base de datos LESP/ Sector Salud Semana 03 al 23 de enero de 2021.




Vigilancia Hospitalaria

Total de casos Hospitalizados Confirmados	1077
---	------

Pacientes hospitalizados confirmados	
Tipo y condición de Paciente	Núm. Pacientes
Hospitalizado estable	29
Hospitalizado grave	919
Hospitalizado Crítico (intubado)	129

Egresos hospitalarios de pacientes confirmados	
Alta voluntaria	528
Mejoría	8033

Pacientes hospitalizados pendientes de confirmación por laboratorio para SARS-Cov2	
ISAPEG	89
IMSS	30
ISSSTE	4
PEMEX	0
SEDENA	25
INSTITUCIONES PRIVADAS	1
Total	149



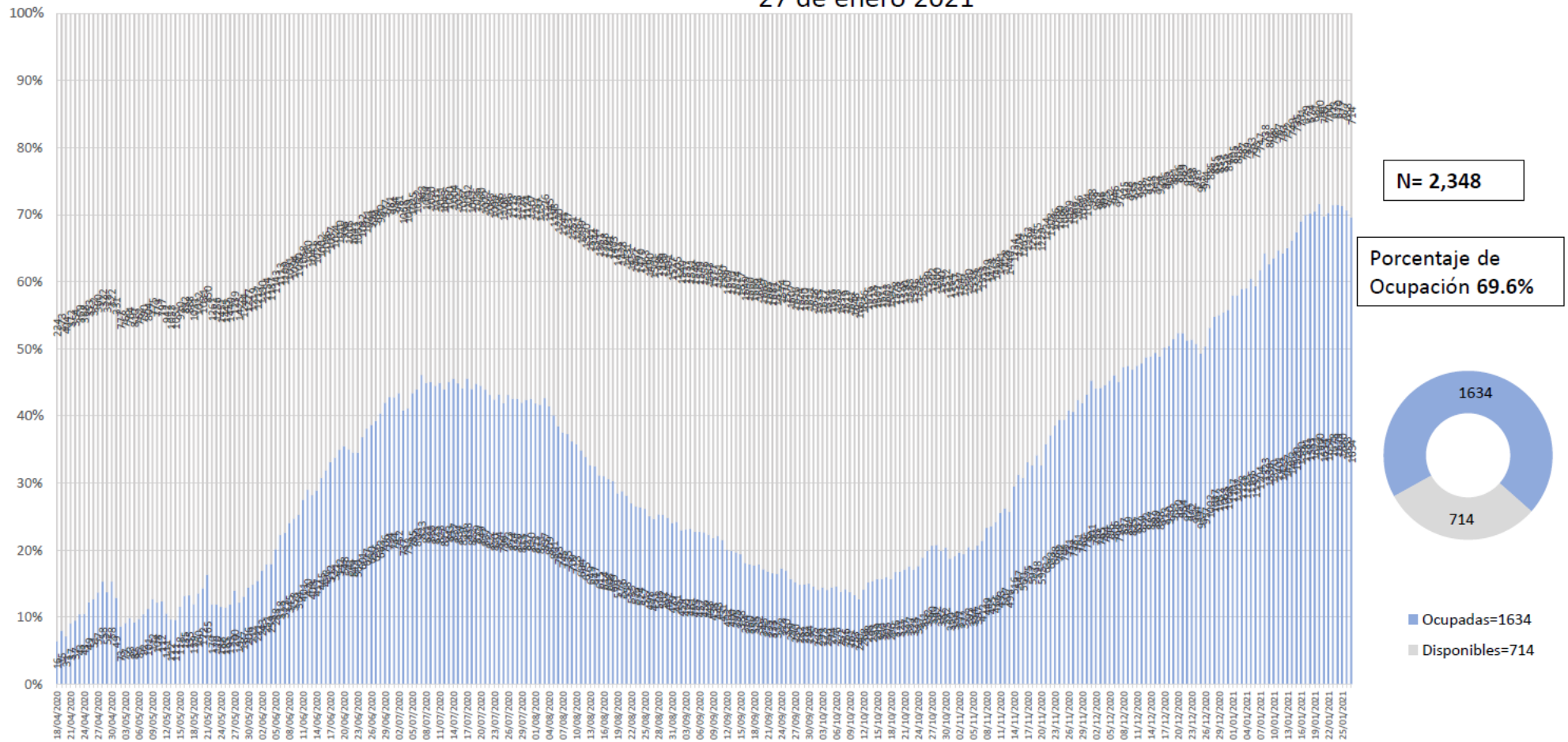


Disponibilidad Hospitalaria



Secretaria de Salud Guanajuato

Disponibilidad total y porcentaje de ocupación de camas reconvertidas IRAG
Sector Salud del Estado de Guanajuato
27 de enero 2021

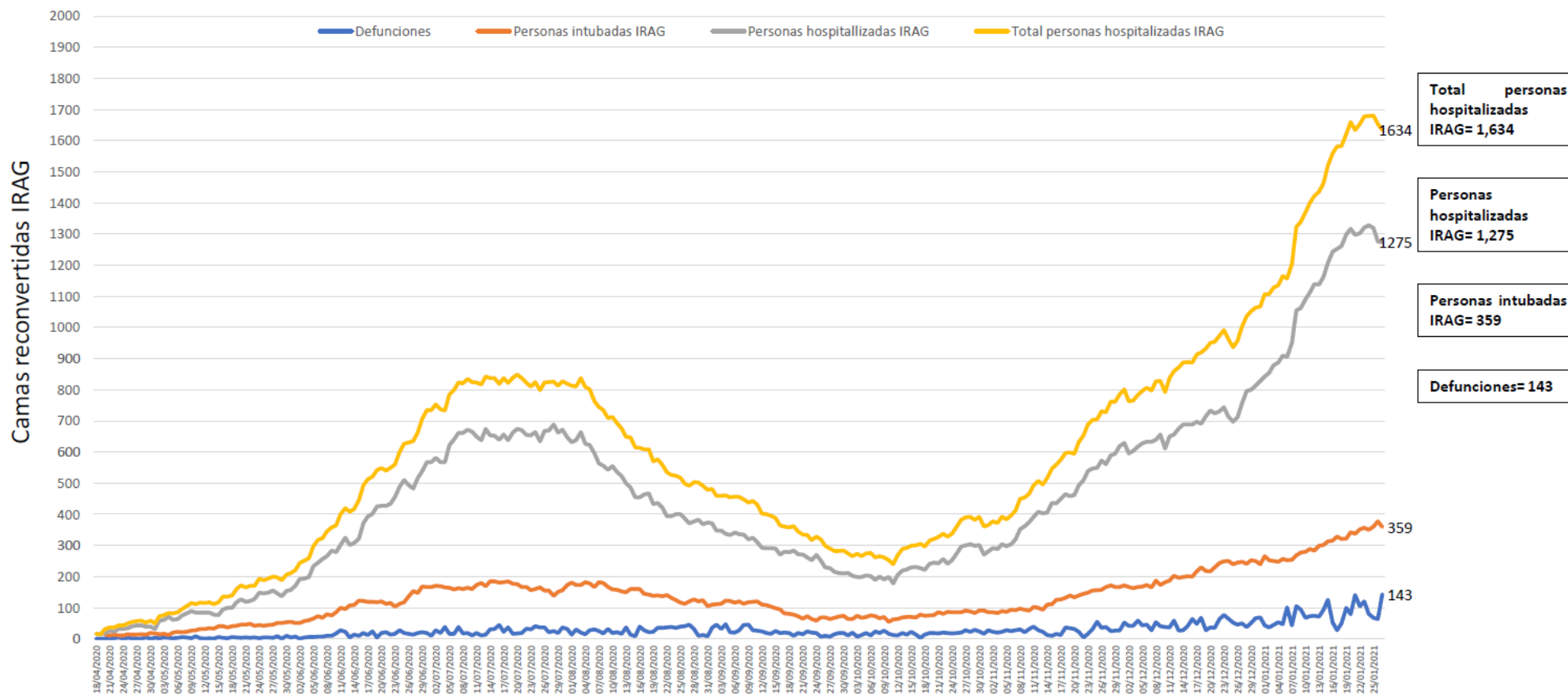


Fuente: Red Negativa IRAG AAMATES 27 de enero 20:00hrs



Secretaria de Salud Guanajuato

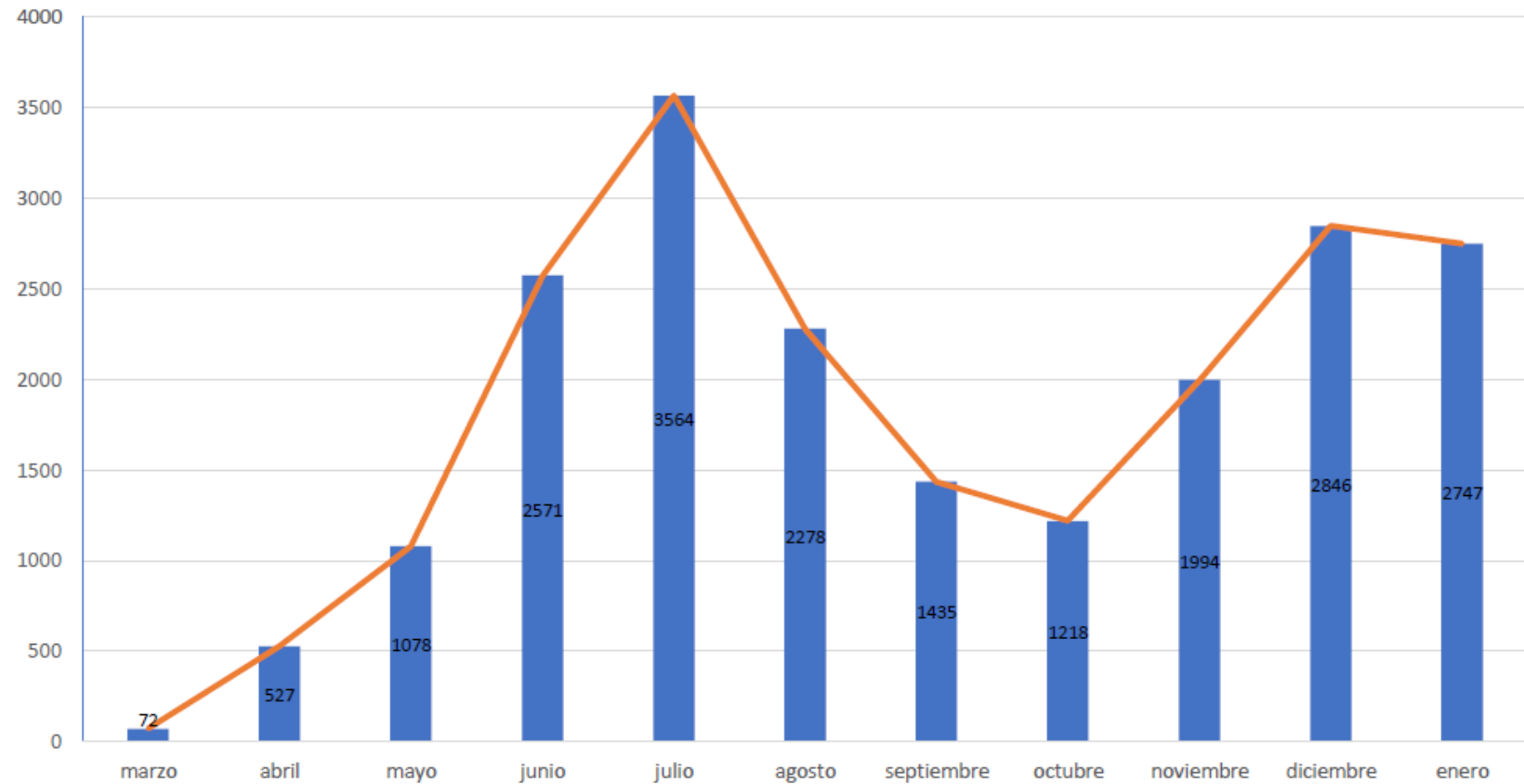
Ocupación camas reconvertidas IRAG Sector Salud del Estado de Guanajuato (sin ventilador y con ventilador) 27 de enero 2021



Fuente: Red Negativa AAMATES 27 de enero 2021 20:00hrs

Camas disponibles IRAG sin ventilador	Camas disponibles IRAG con ventilador	Camas ocupadas IRAG sin ventilador	Camas ocupadas IRAG con ventilador	% ocupación camas IRAG sin ventilador	% ocupación camas IRAG con ventilador	% ocupación camas IRAG TOTALES
284	430	1275	359	81.7%	45.5%	69.6%

Total de atenciones por IRAG del Sector Salud en el Estado de Guanajuato



Fuente: Red Negativa AAMATES 27 de enero 2021 20:00hrs

Fuente: Reporte diario del Sector Salud del Estado de Guanajuato, fecha corte marzo- 25 de enero 2021



Disponibilidad de camas nacional

COVID-19 México: disponibilidad de camas con ventilador



Entidades

3

con **más del 70%** de ocupación

CD. MX. 85%
N. L. 77%
Edo. Mex. 76%

8

entre **69% y 50%** de ocupación

Col. 66% Pue. 50%
Ag.s 64% Tlax. 50%
Hgo. 58% Oax. 50%
Qro. 53%
S. L. P. 52%

21

con **menos del 50%** de ocupación



53%
ocupación nacional

10,779 totales

5,087 disponibles

5,692 ocupadas



Casos confirmados de COVID-19 por ocupación

TABLA. OCUPACIÓN DE CASOS CONFIRMADOS A SARS-CoV-2 (Registrados en Guanajuato)

Lugar	OCUPACIÓN	%
1	EMPLEADOS	25.00
2	HOGAR	18.35
3	ESTUDIANTES	6.04
4	PERSONAL DE ENFERMERÍA	4.92
5	OBREROS	4.70
6	COMERCIANTES DE MERCADOS FIJOS O AMBULANTES	4.41
7	OTROS PROFESIONISTAS	3.76
8	JUBILADO / PENSIONADO	3.75
9	OTROS TRABAJADORES DE LA SALUD	3.32
10	MEDICOS	3.20
11	DESEMPLEADOS	2.88
12	MAESTROS	1.66
13	CAMPESINOS	1.34
14	CHOFERES	1.25
15	GERENTES O PROPIETARIOS DE EMPRESAS O NEGOCIOS	0.27
16	DENTISTAS	0.19
17	LABORATORISTAS	0.16
	OTROS	14.78
	TOTAL	100.00

Actualizado al 15 enero

TABLA. OCUPACIÓN DE CASOS CONFIRMADOS A SARS-CoV-2 (Registrados en Guanajuato)

Lugar	OCUPACIÓN	%
1	EMPLEADOS	25.43
2	HOGAR	18.21
3	ESTUDIANTES	5.84
4	PERSONAL DE ENFERMERÍA	4.90
5	OBREROS	4.82
6	COMERCIANTES DE MERCADOS FIJOS O AMBULANTES	4.30
7	JUBILADO / PENSIONADO	3.73
8	OTROS PROFESIONISTAS	3.63
9	OTROS TRABAJADORES DE LA SALUD	3.33
10	MEDICOS	3.16
11	DESEMPLEADOS	2.86
12	MAESTROS	1.64
13	CAMPESINOS	1.34
14	CHOFERES	1.26
15	GERENTES O PROPIETARIOS DE EMPRESAS O NEGOCIOS	0.26
16	DENTISTAS	0.19
17	LABORATORISTAS	0.16
	OTROS	14.93
	TOTAL	100.00

Actualizado al 22 enero



Ocupaciones de Riesgo

Las ocupaciones se actualizan semanalmente

Las ocupaciones con mayor número de casos de COVID19 en el estado, continúan siendo los empleados, personas dedicadas al hogar y estudiantes, ocupando los 3 primeros lugares.

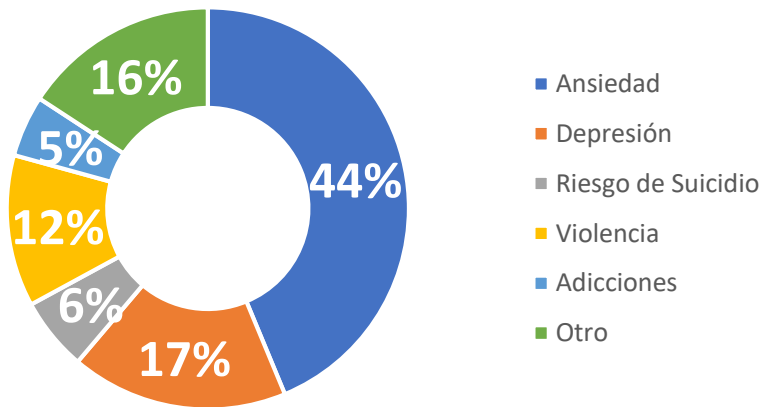


ATENCIÓN PSICOLÓGICA Y PSIQUIÁTRICA

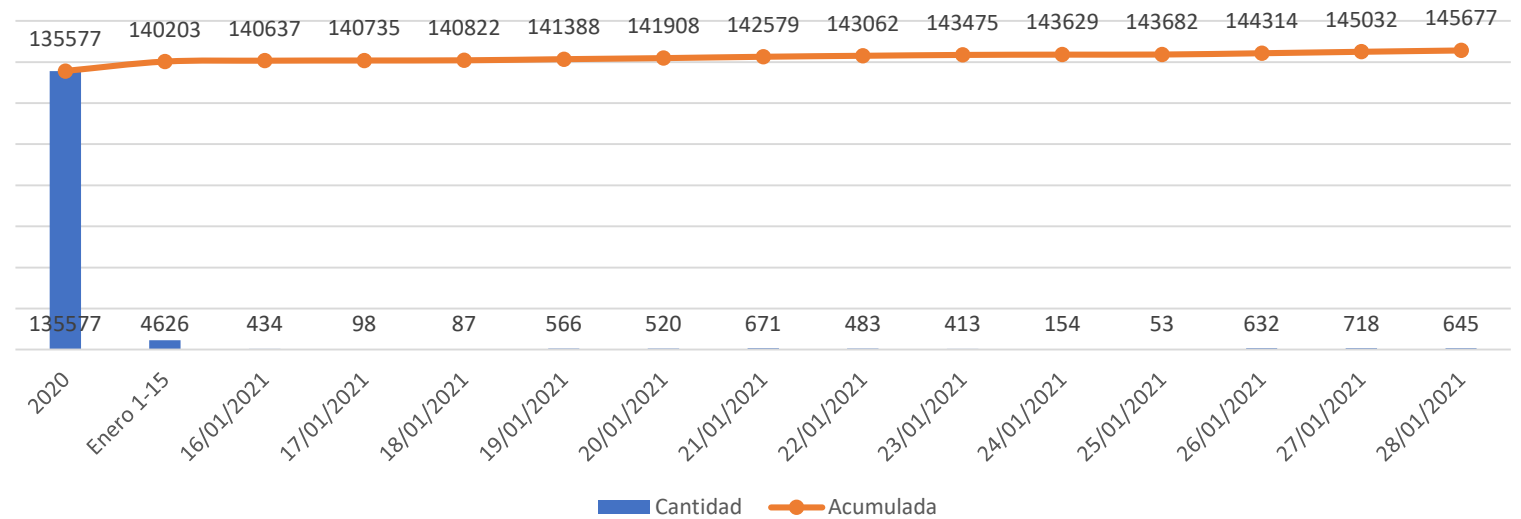
PRESENCIAL, VÍA TELEFÓNICA Y POR CHAT

Marzo 2020 – 28 de enero 2021
Acumulado

INTERVENCIONES POR MOTIVO



Atención psicológica y psiquiátrica



N= 145,677



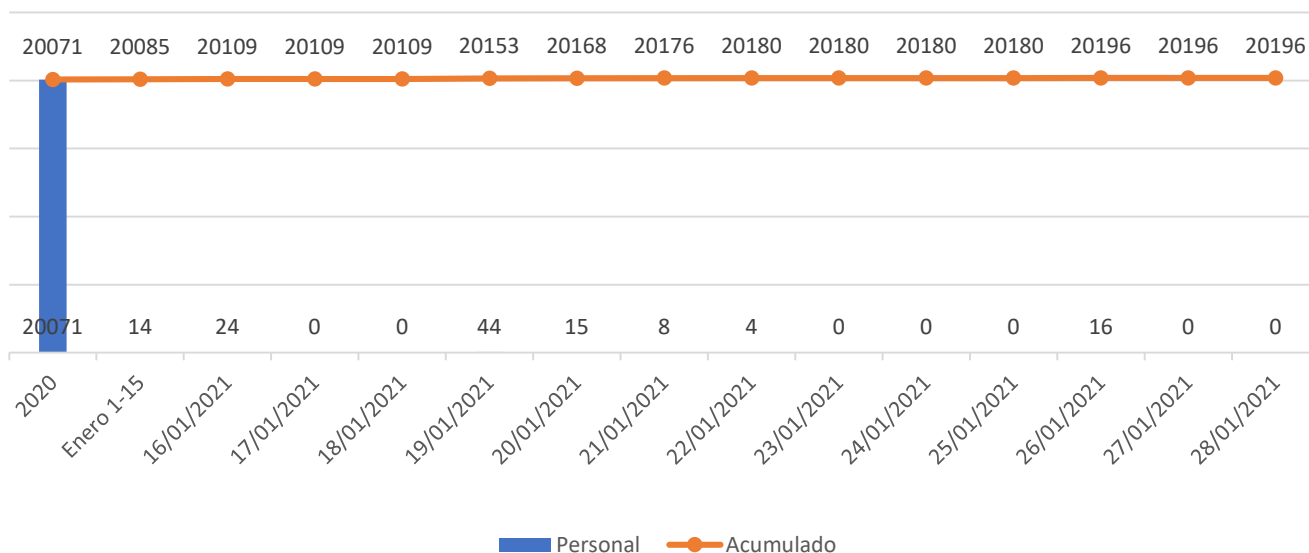
CONTENCIÓN PSICOEMOCIONAL A PERSONAL DE SALUD

Marzo 2020 – 28 de enero 2021
Acumulado

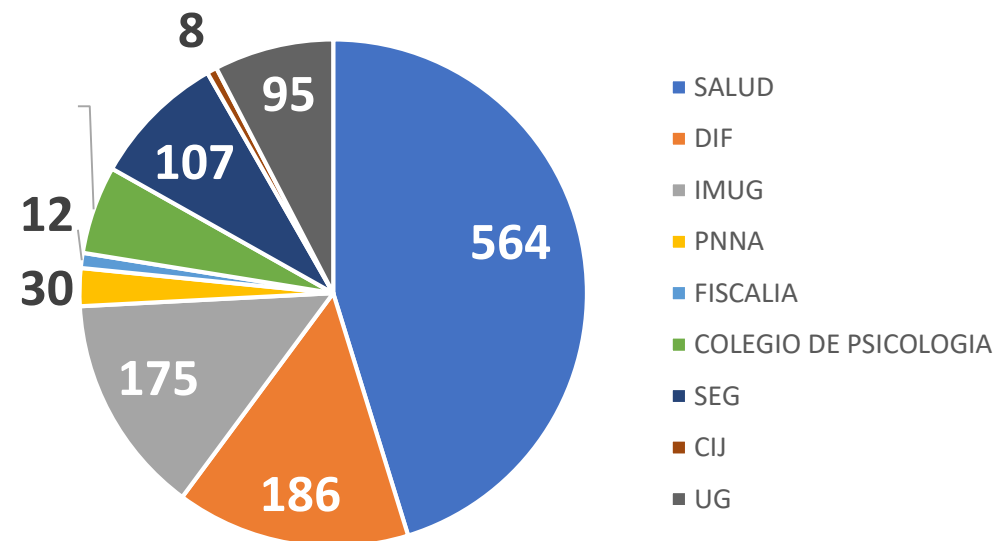


PERSONAL DE LA RED ESTATAL DE SALUD MENTAL

CONTENCIÓN PSICOEMOCIONAL A PERSONAL DE SALUD



N= 20,196



N= 1,247



Fases de una pandemia (OMS)

FASE 0	✓ Se reporta la aparición de un nuevo virus y los primeros contagios en una región.
FASE 1	✓ Se oficializa el inicio de la pandemia . ✓ Cada país registra sus primeros casos de importación.
FASE 2	✓ Inician las transmisiones locales, aumentan los números de contagios y defunciones.
FASE 3	✓ Termina la pandemia en el epicentro y otras regiones del mundo se ven afectadas.
FASE 4	✓ Se hace un recuento del impacto de la pandemia.
FASE 5	✓ Fin de la pandemia decretado por la OMS.



Acciones

Plan de Acción
GTO
Cuidándonos Todas y Todos

Semáforo Estatal para la Reactivación

Mantener la actividad económica depende de **TODOS**.
Seamos responsables cuidando nuestra salud.

#UnidosSomosGrandeza

ESTATUS ACTUAL

ROJO



Acciones en colonias y municipios prioritarios



- Uso del cubrebocas y que sea utilizado de manera adecuada (evitar compartirlo).
- Protección de ojos (lentes o caretas)
- Lavado frecuente de manos
- Medidas de sana distancia dentro y fuera de sus hogares (evitar aglomeraciones) .



- Cuidado de la salud.
 - Procurando una alimentación oportuna y suficiente (identificación de personas con apoyo de despensa).
 - Autocuidado.
 - Identificación de casos sospechosos.



- Mejoramiento de las condiciones de la vivienda (limpieza general con detergente o cloro, descacharrización, cuidado del agua).
- Organización de espacios domiciliarios y búsqueda de mejoramiento de ventilación.



- Cuidado de las personas por COVID en casa
- Identificación de señales de alarma y saben a donde referir a las personas
- Cuidado de personas con enfermedades crónicas
- Identificación de los módulos de orientación y/o líneas de apoyo.



- Entornos saludables (Disponibilidad de agua potable) .
- Cuidado de espacios comunitarios (canchas, parques, jardines, centros religiosos).



Acciones en colonias y municipios prioritarios

Actividad permanente para que la población las asuma como parte de su vida diaria.



¡Contamos contigo!

Infórmate:

coronavirus.guanajuato.gob.mx

800 0044 800
y 800 627 2583





Acciones en colonias y municipios prioritarios

ESCUADRÓN ANTI-COVID¹⁹



¡Terminemos con la transmisión del coronavirus!

Recuerda las medidas de protección para ti y tu familia.

No te automediques.

guanajuato.gob.mx



@gobiernogto

#UnidosSomosGrandeza



¡GRACIAS!

GOBIERNO DEL ESTADO DE GUANAJUATO

