

GUANAJUATO

Gobierno del Estado · Secretaría de Salud

Reporte de casos Covid-19

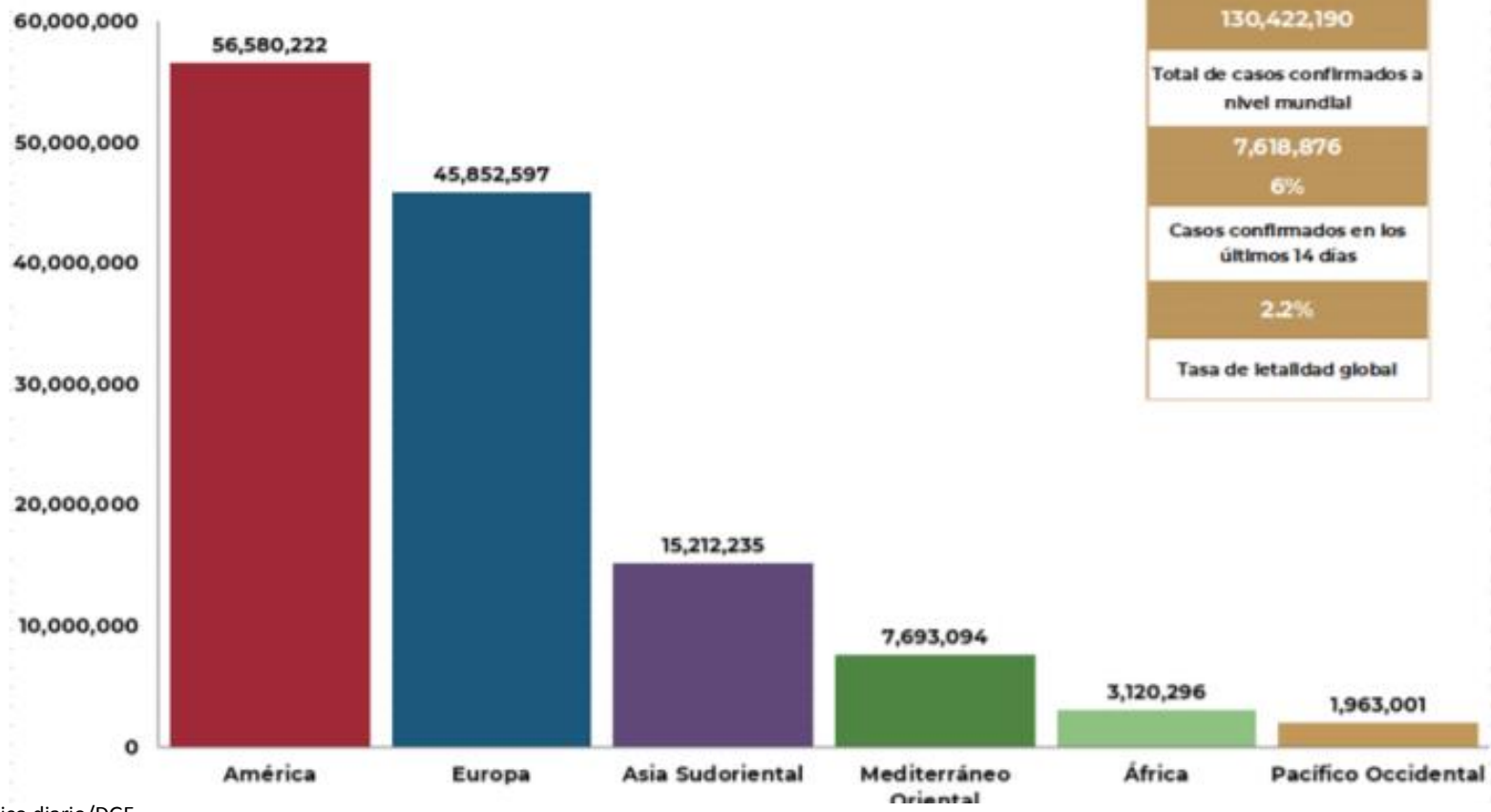
5 de abril del 2021



COVID-19: Panorama Mundial

Región	Américas	Europa	Asia Sudoriental	Mediterráneo Oriental	África	Pacífico Occidental
Casos en las últimas 24 h	177,098	169,858	103,810	38,637	5,573	15,389
% de distribución de casos en las últimas 24 h	34.7%	33.3%	20.3%	7.6%	1.1%	3.0%

Gráfico 1. Distribución de casos acumulados de COVID-19 por SARS-CoV-2 por regiones de la OMS.



130,422,190
Casos confirmados

Tasa de letalidad global **2.2 %**

222 Países, los casos en las seis regiones de la OMS

2,842,135
Defunciones

130,422,190
Total de casos confirmados a nivel mundial

7,618,876
6%
Casos confirmados en los últimos 14 días

2.2%
Tasa de letalidad global

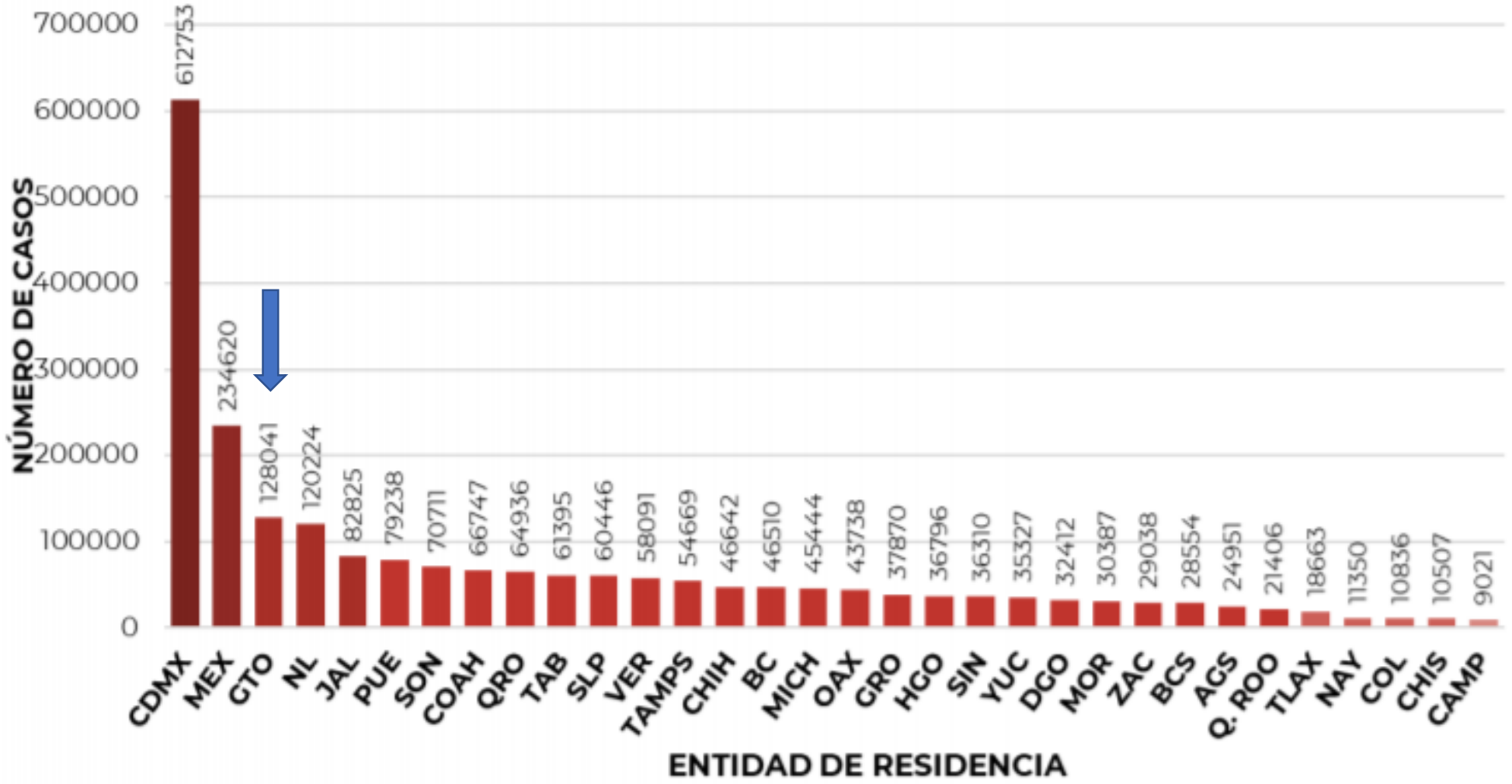
Panorama Nacional

Imagen 1. Mapa con la distribución de la tasa de incidencia de casos acumulados de COVID-19 por entidad de residencia.



Mapa interactivo COVID-19 en México: <https://covid19.sinave.gob.mx>

Panorama Nacional



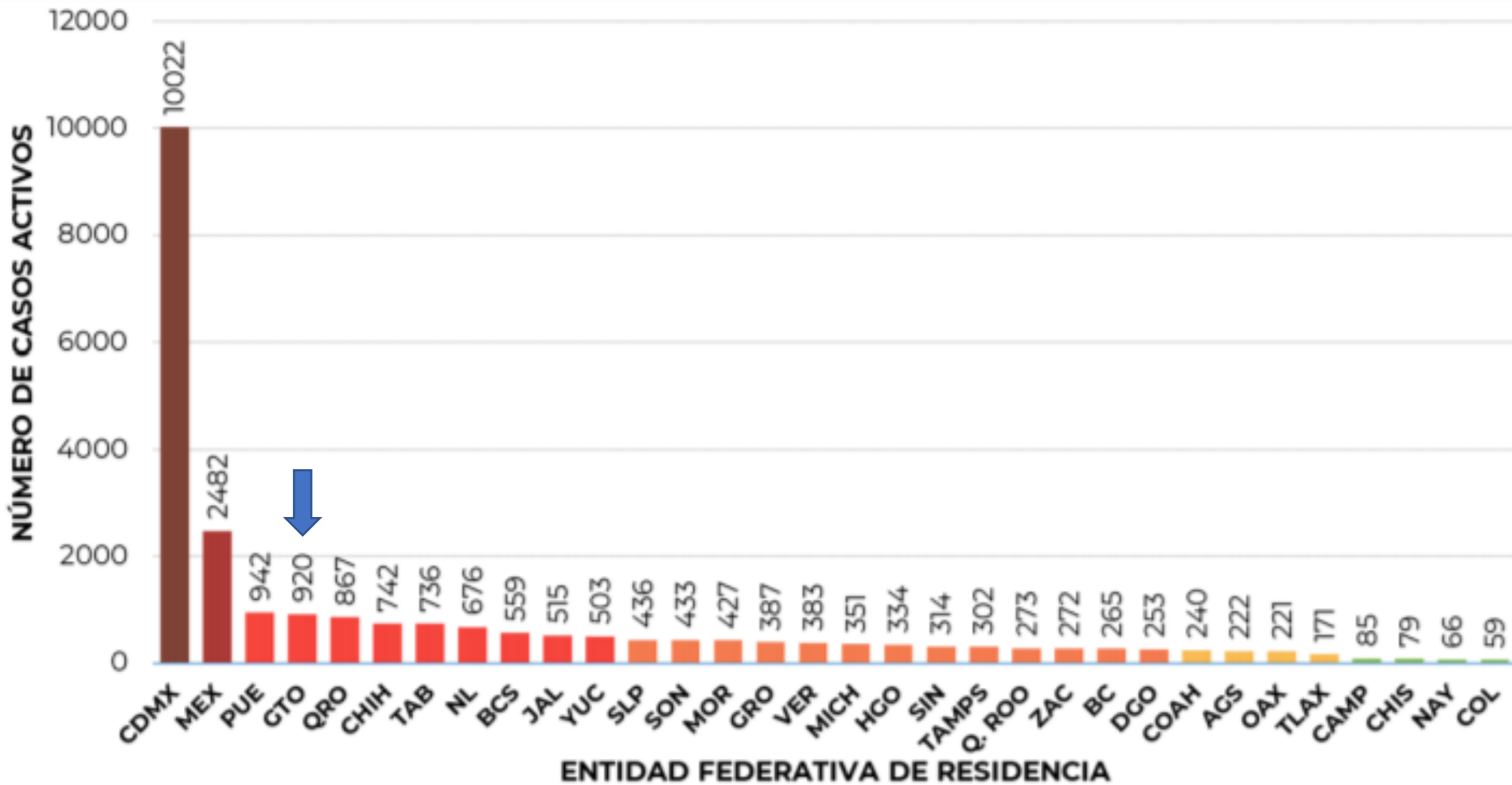
2,250,458
Confirmados
acumulados

24, 537
Confirmados
activos

Guanajuato
ocupa 3° Lugar
concentrando
el 5.6% del
total de casos
en el país

Fuente: informe técnico diario/DGE

Panorama Nacional

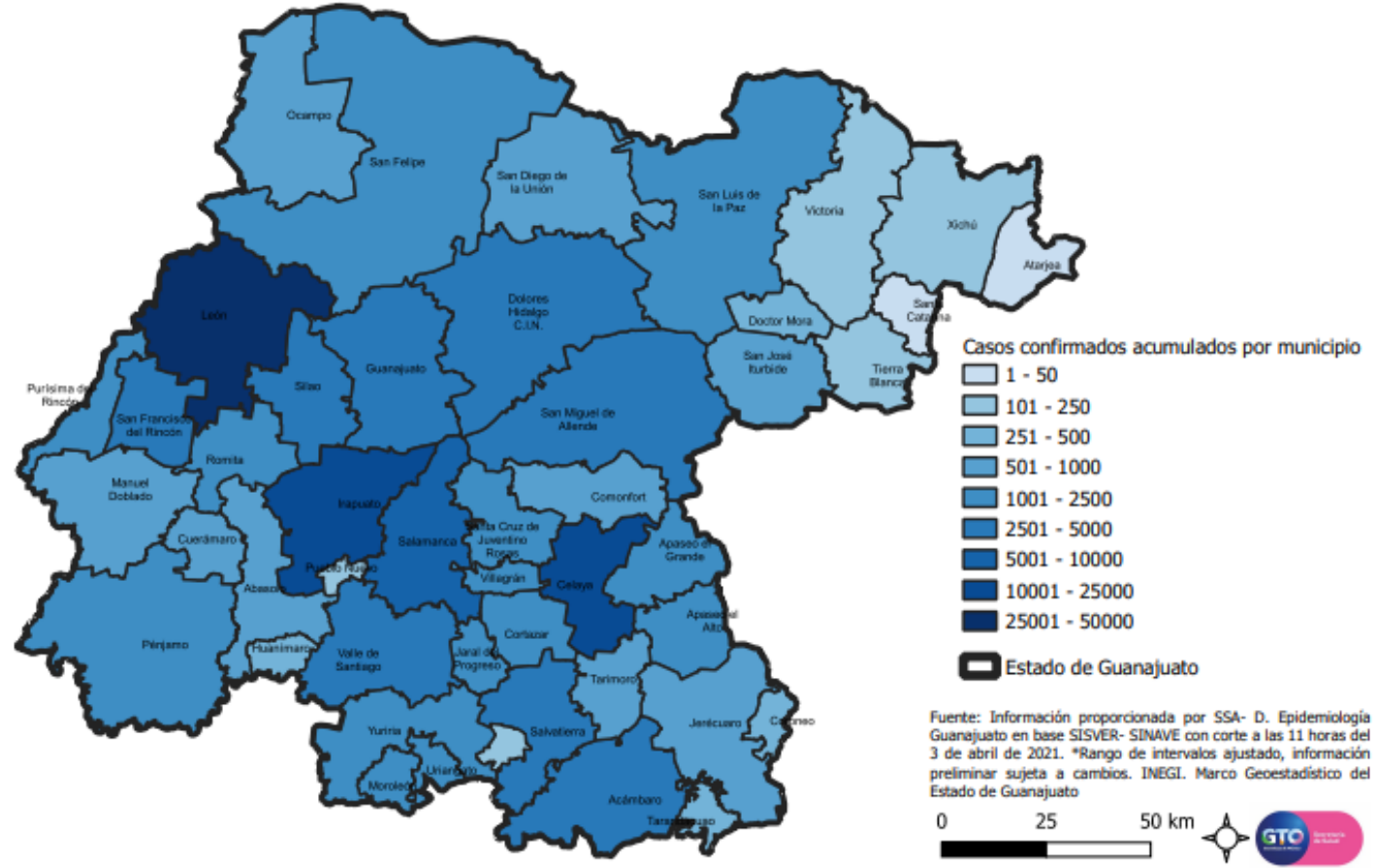


24,537
Confirmados
activos

Guanajuato,
4° lugar
en casos
confirmados
activos
con el 3.7 %

Vigilancia Epidemiológica

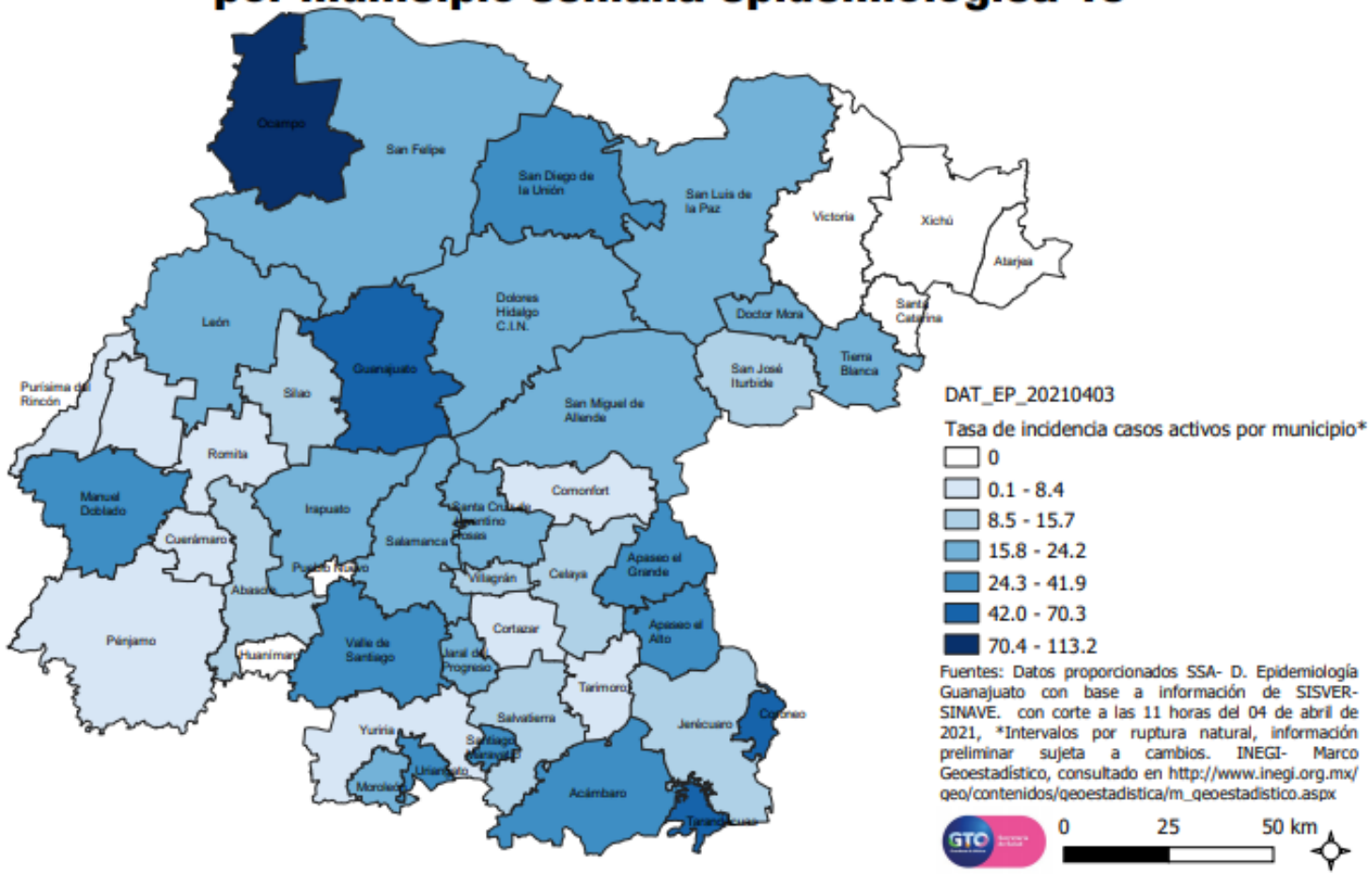
Casos confirmados acumulados por municipio semana epidemiológica 13



CASOS ESTUDIADOS	272,399	100%
NEGATIVOS	143,229	52.6%
CONFIRMADOS HOY	46	46
TOTAL DE CONFIRMADOS	129,170	47.4%
		Del total de estudiados
CASOS EN INVESTIGACIÓN	292	292
CASOS RECUPERADOS	115,920	89.7%
		Del total de confirmados
DEFUNCIONES	10,586	3.9%
		Del total de estudiados
CASOS COMUNITARIOS	129,014	99.9%
		Del total de confirmados
CASOS ACTIVOS	948	0.7%
		Del total de confirmados

Incidencia de casos activos por municipios

Tasa de incidencia de casos activos por 100,000 habitantes por municipio semana epidemiológica 13



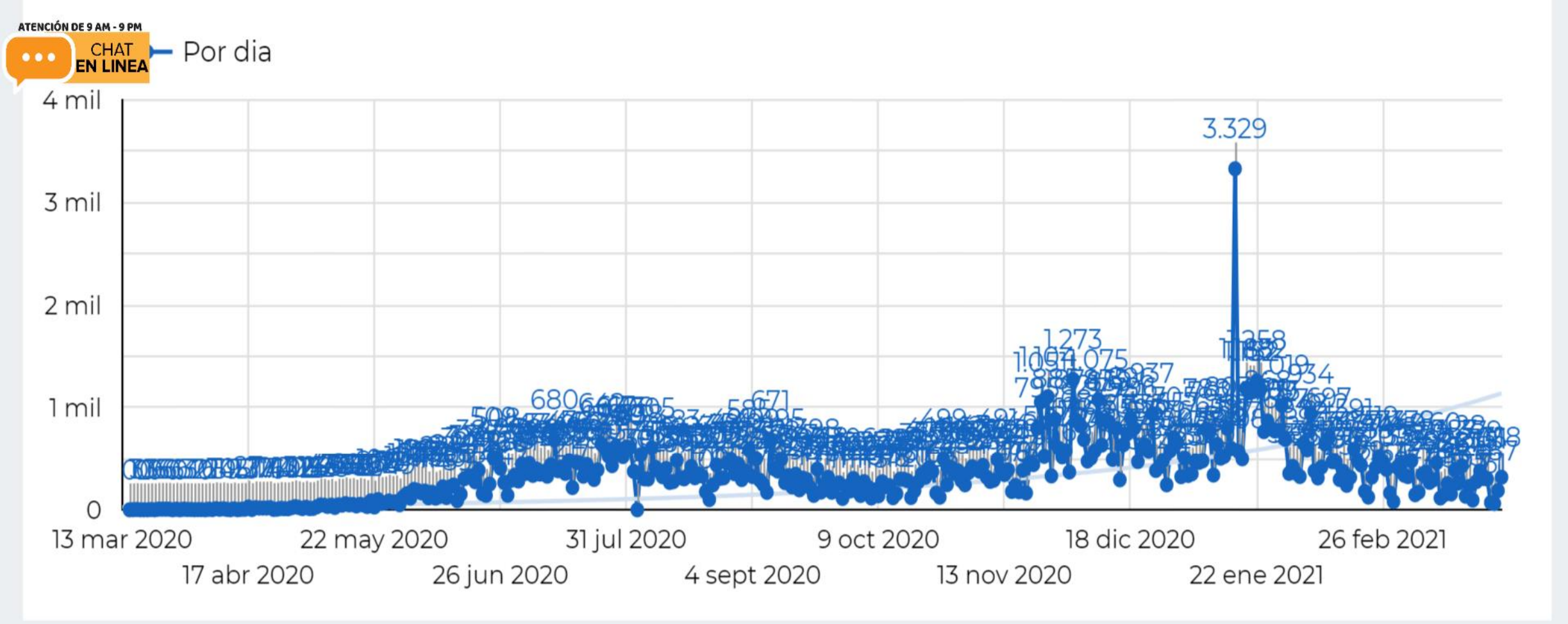
Tasa de incidencia estatal

2092
x 100 mil hab.

Tasa de incidencia nacional

1744
x 100 mil hab.

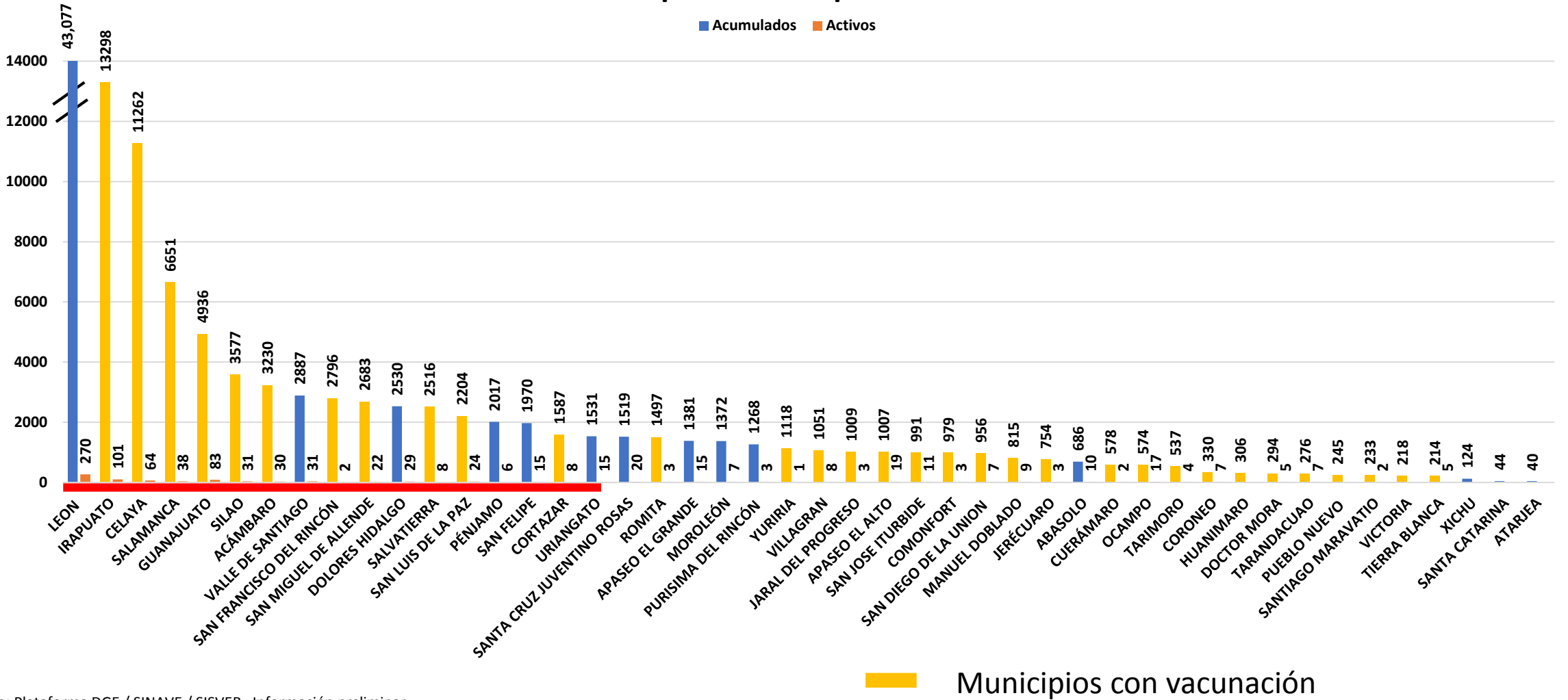
Curva de casos confirmados por día de publicación



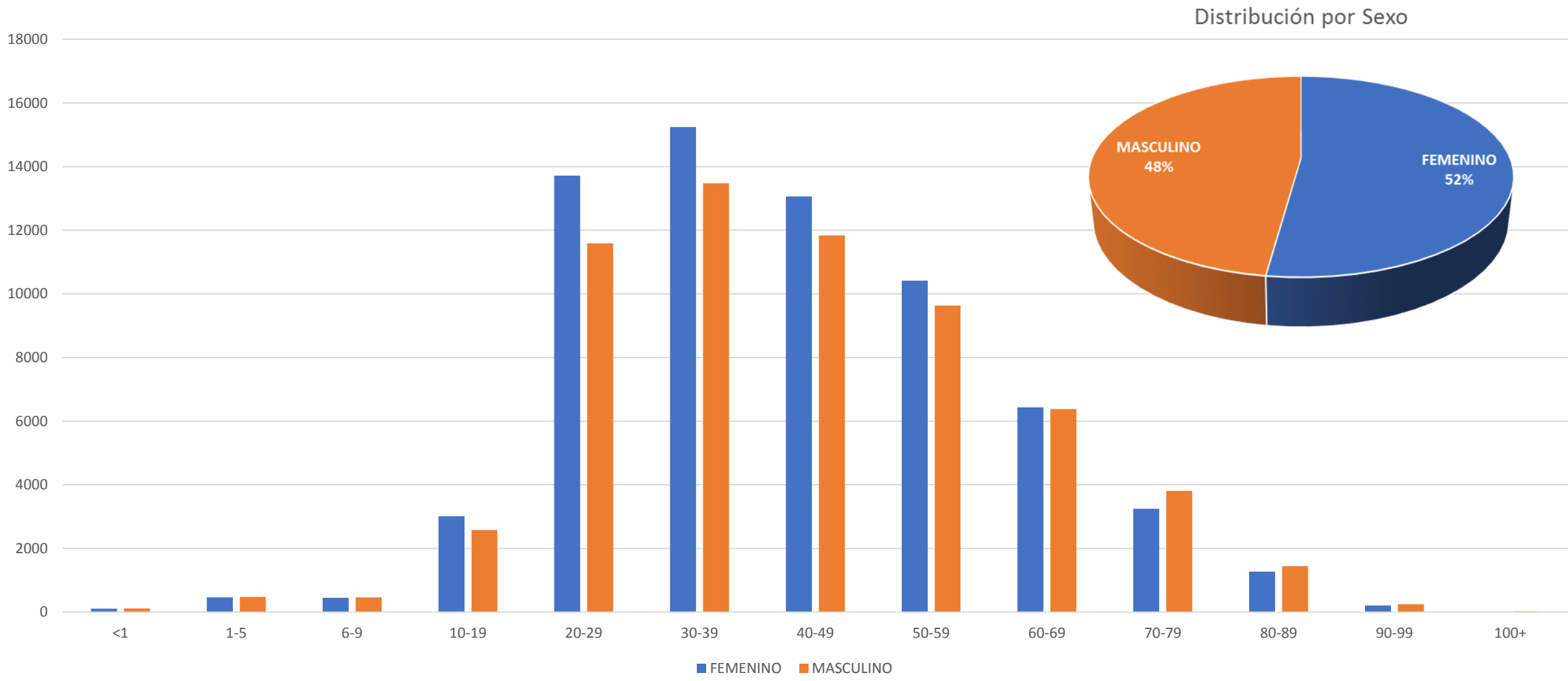
Casos acumulados y casos activos por Municipio

948 casos activos

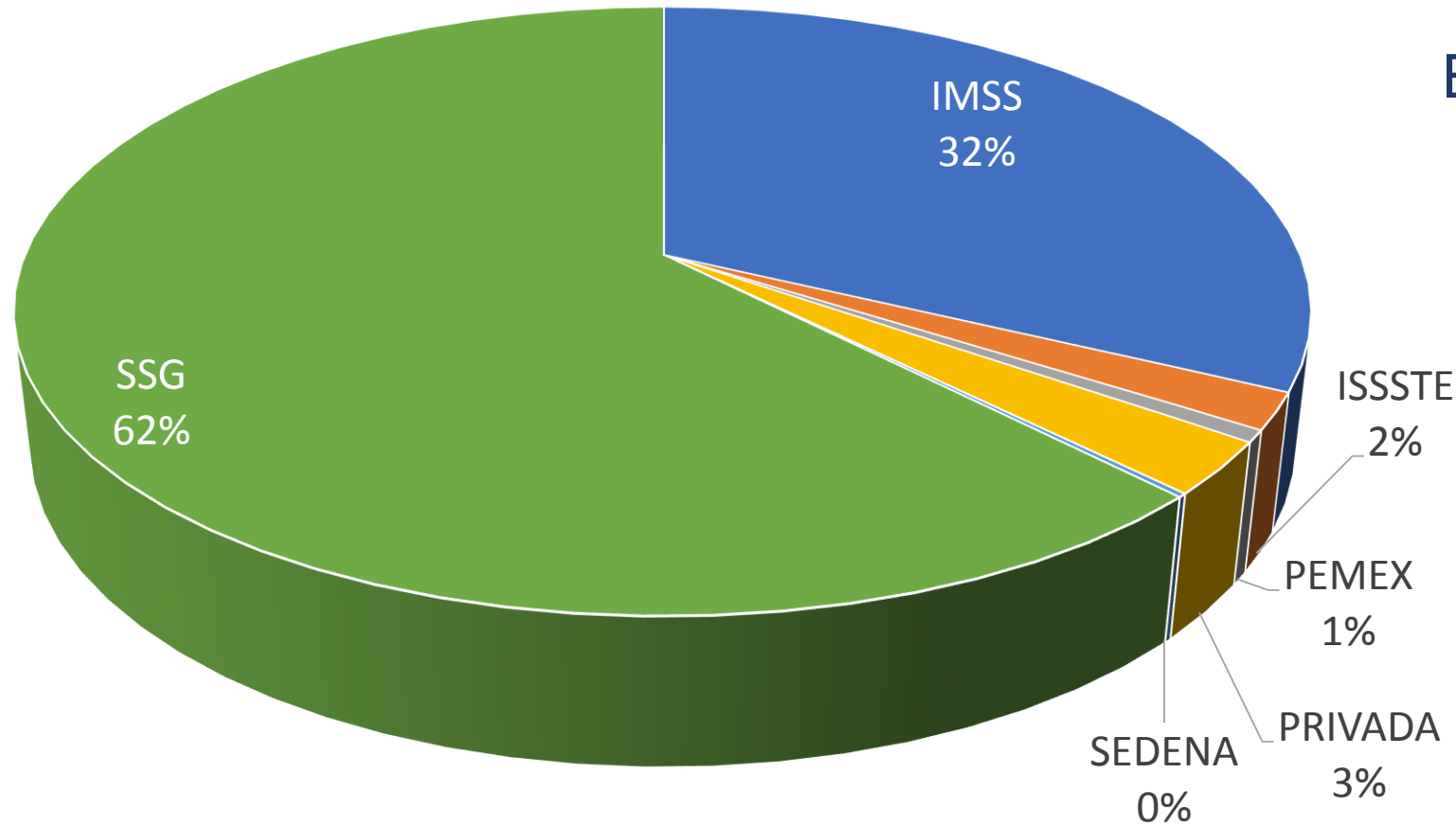
16 Municipios = 762 representan el 80.3 %



Casos confirmados por edad y sexo



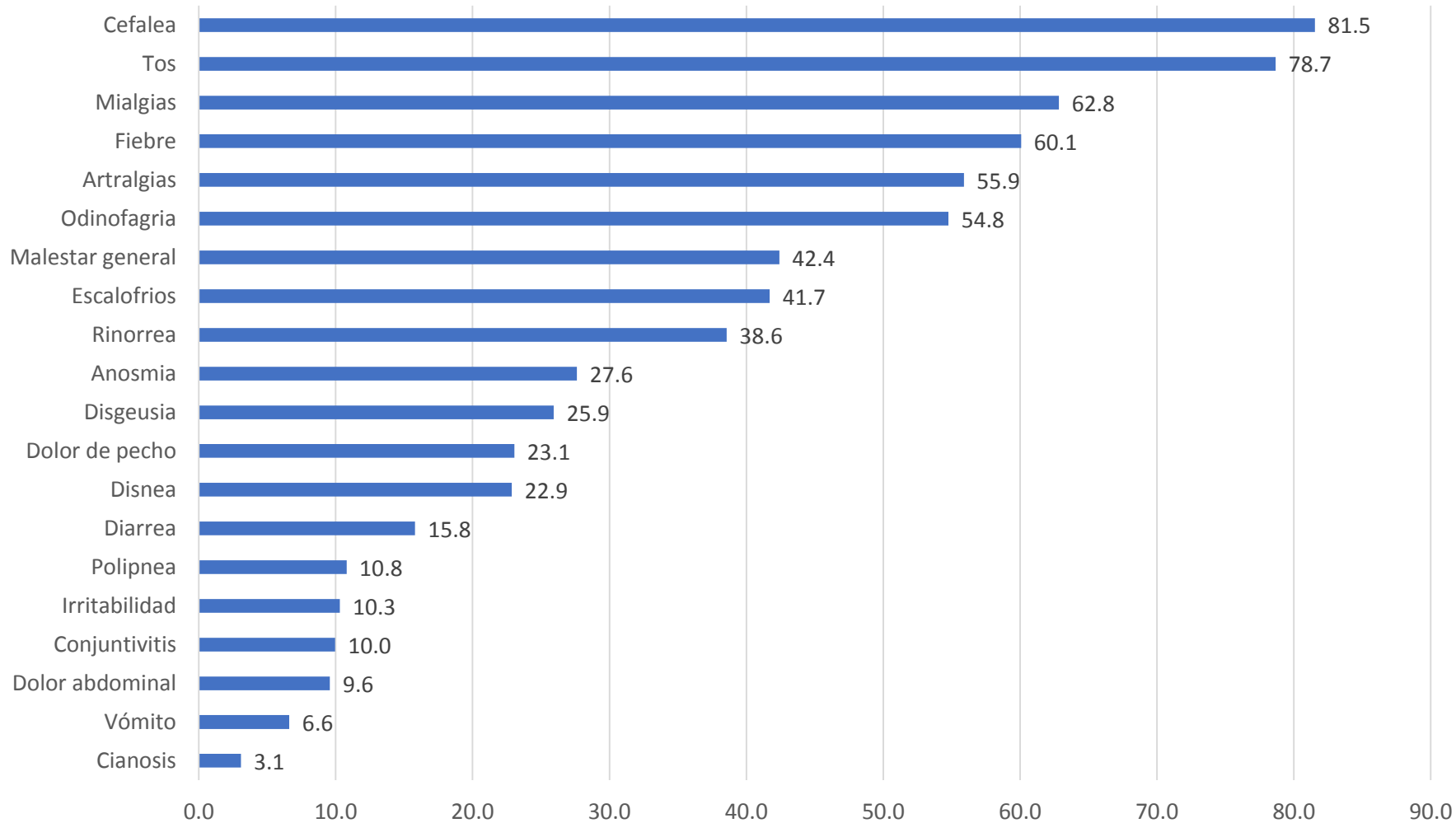
Casos confirmados por sector



El **47.4 %** de los casos estudiados en todo el sector, resultó confirmado a COVID19, con **129,170** casos acumulados.

Caracterización de casos confirmados

Porcentaje



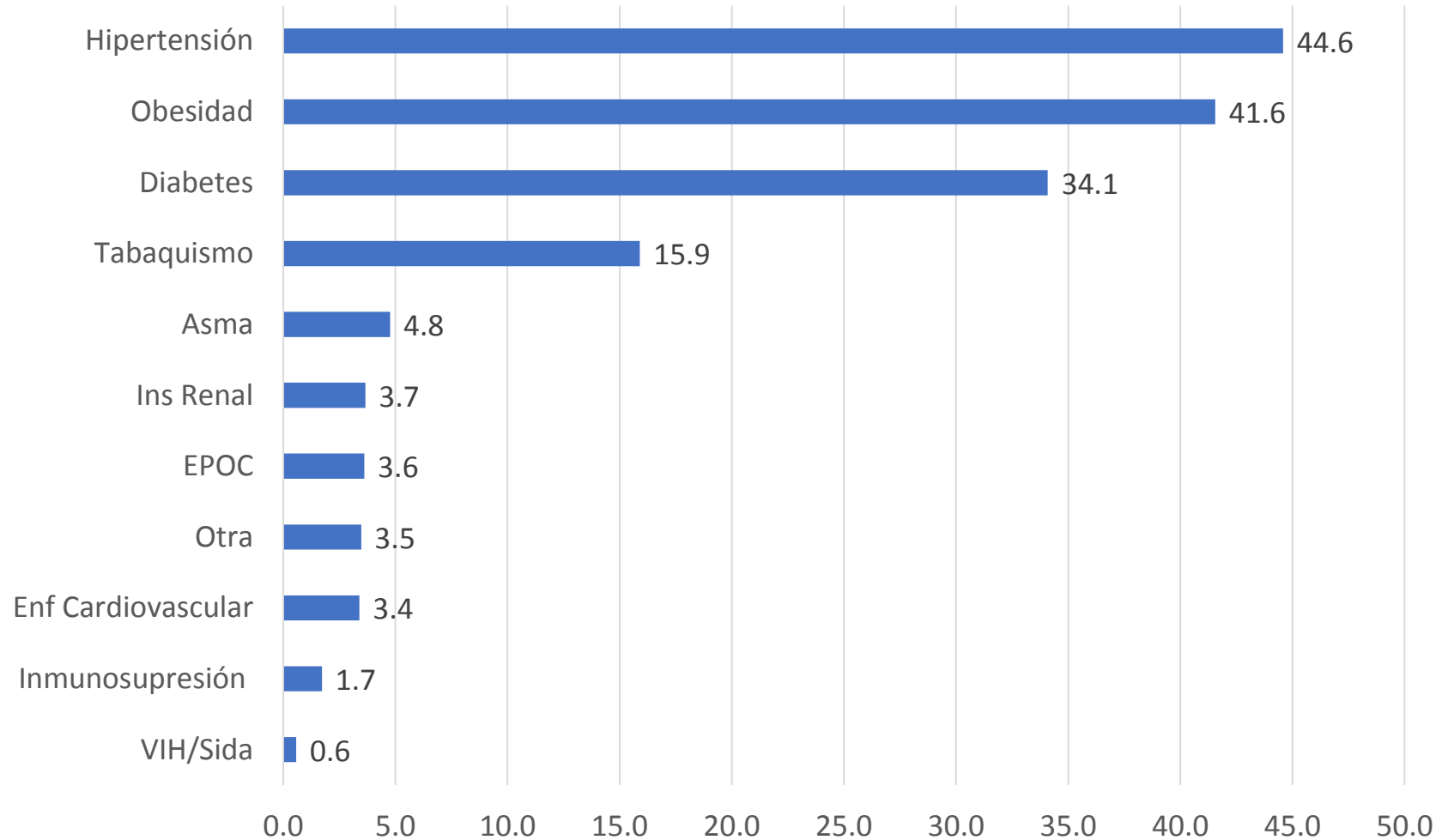
Frecuencia de
signos y síntomas
al momento de su
detección

Total de casos:

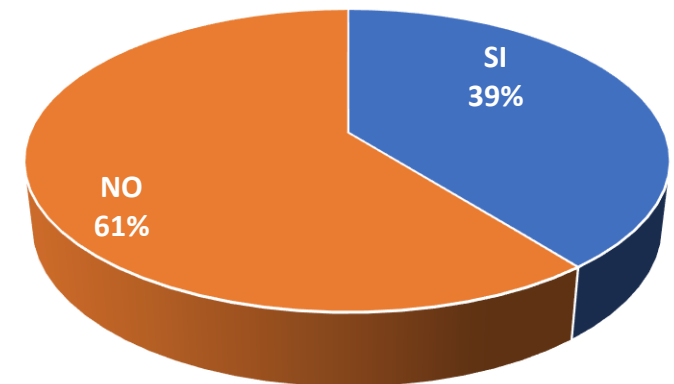
129,170

Comorbilidad en casos confirmados

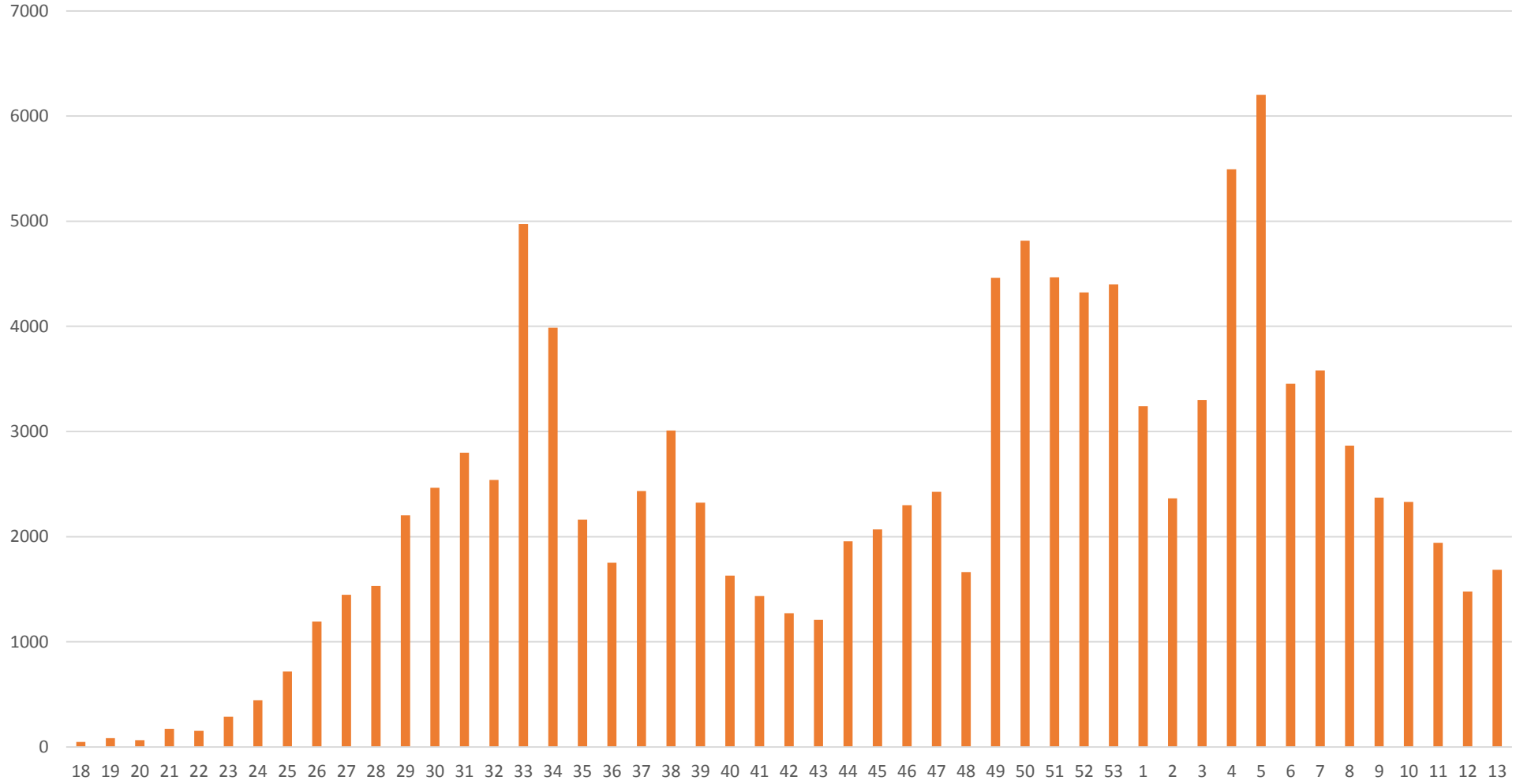
Porcentaje



Del total de los **129,170** casos, **50,789** presentan comorbilidades, lo que corresponde al **39 %**

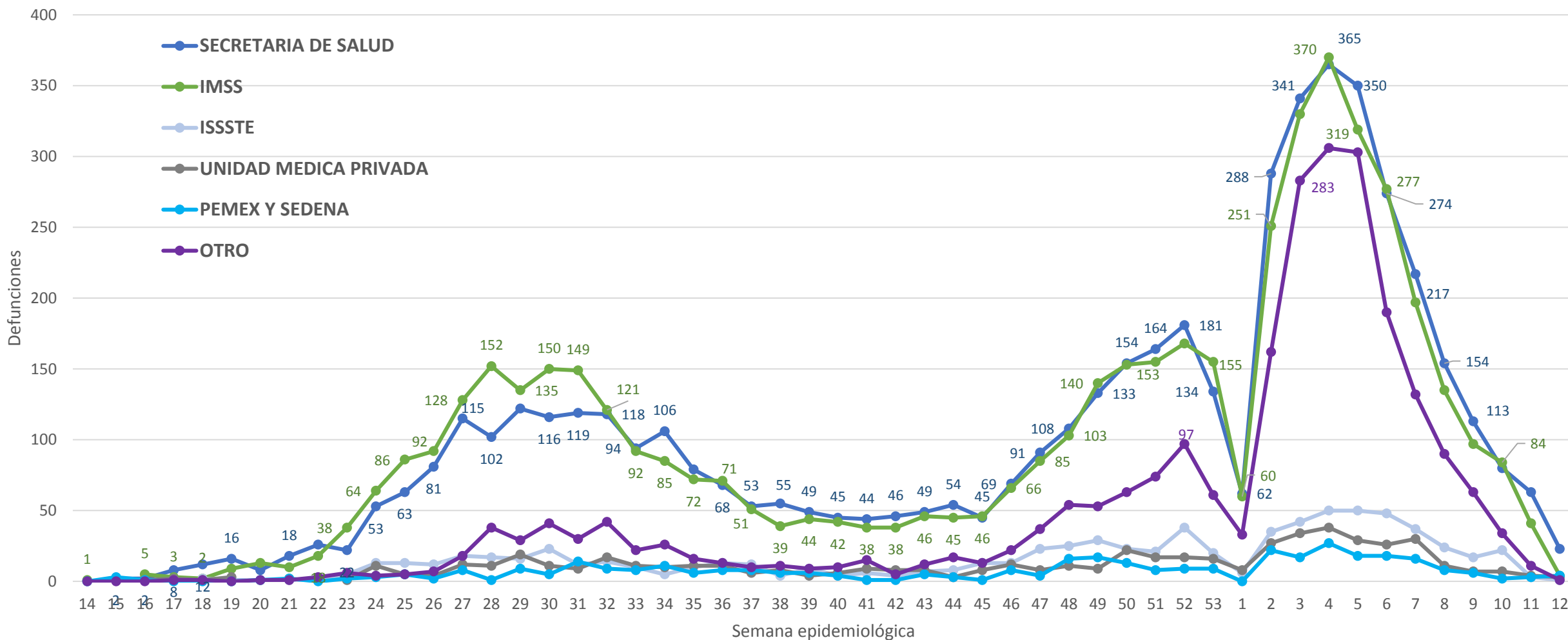


Casos recuperados por semana epidemiológica




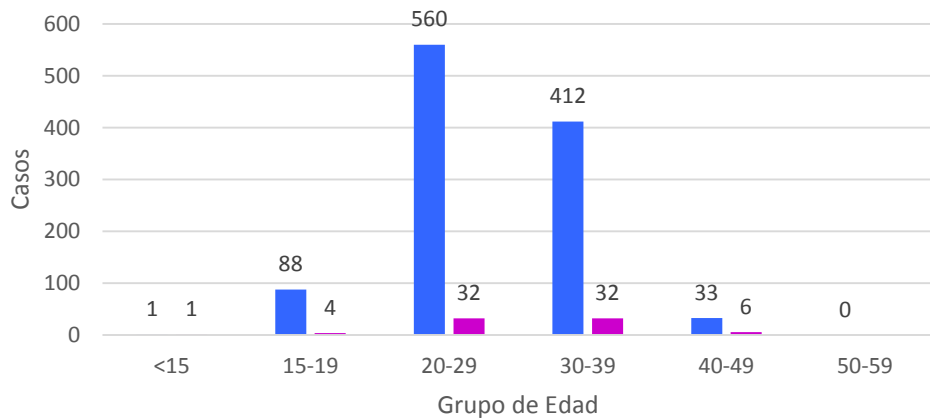
Se cuenta con
115,920
personas
recuperadas al
05 de abril de
2021

Defunciones acumuladas por COVID19 (CIE-10 U07.1 Confirmado y U07.2 Sospechoso) por Institución o sitio de ocurrencia, Guanajuato, Preliminar 2020 y 2021 (Corte al 16 de marzo), a la SE 11/2021



Vigilancia en Embarazo y Puerperio

Mujeres Embarazadas y Puérperas confirmadas a COVID-19 según Grupo de Edad



- 1094 Embarazadas
- 75 Puérperas

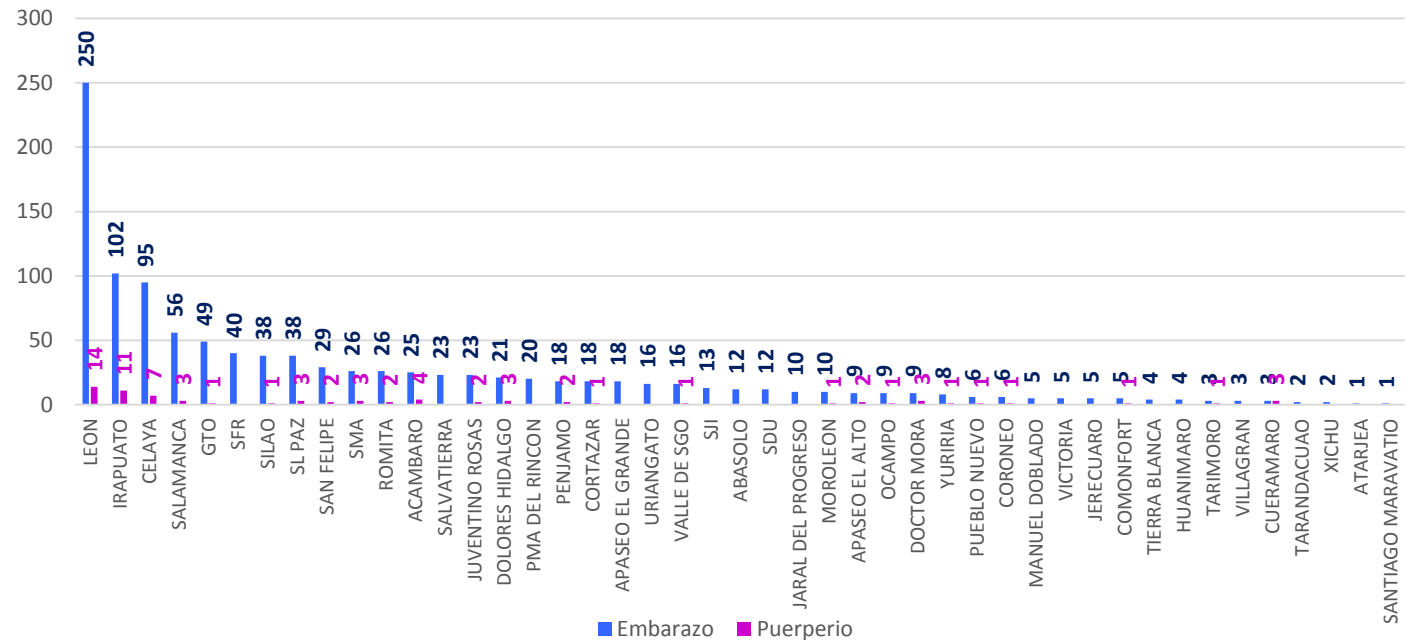
Lo que corresponde al 0.9 %

■ Embarazo ■ Puerperio

Trimestre	No. Casos	Defunciones
1er trimestre	255	
2do trimestre	372	
3er trimestre	467	1
Puerperio	75	13
TOTAL	1169	14

*Se cuenta con 2 MM probables a COVID19

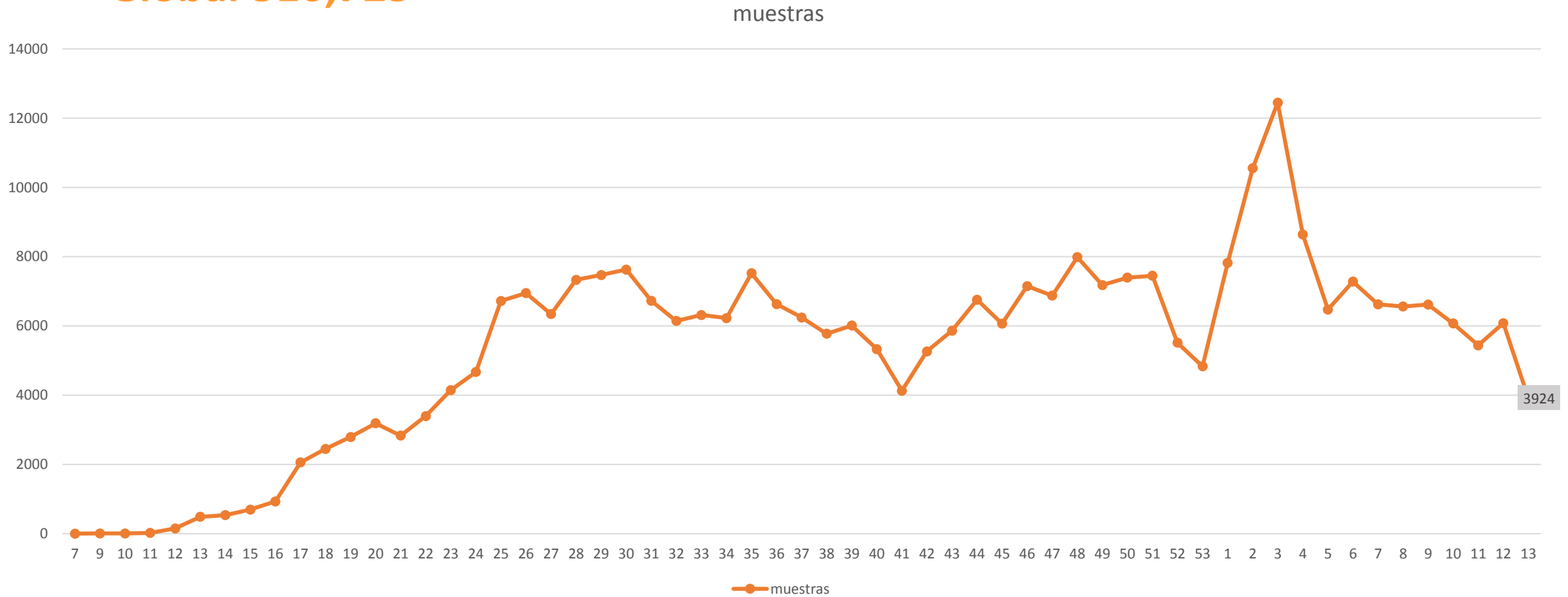
Mujeres Embarazadas y Puérperas confirmadas a COVID-19 por Municipio de Residencia



■ Embarazo ■ Puerperio

Muestras procesadas por el Sector Salud en el Estado

Global 310,725



Vigilancia Hospitalaria

Pacientes hospitalizados por IRAG en el Estado de Guanajuato			
Sector	Pacientes confirmados por laboratorio para SARS-COV2	Pacientes pendientes de confirmación por laboratorio para SARS-COV2	Total
ISAPEG	79	13	92
IMSS	39	0	39
ISSSTE	9	0	9
PEMEX	0	0	0
HRAEB	0	0	0
PRIVADO	0	0	0
SEDENA	6	1	7
TOTAL	133	14	147

681

•Alta voluntaria

10,547

•Mejoría

10,586

•Defunciones del Estado (Acumulado)

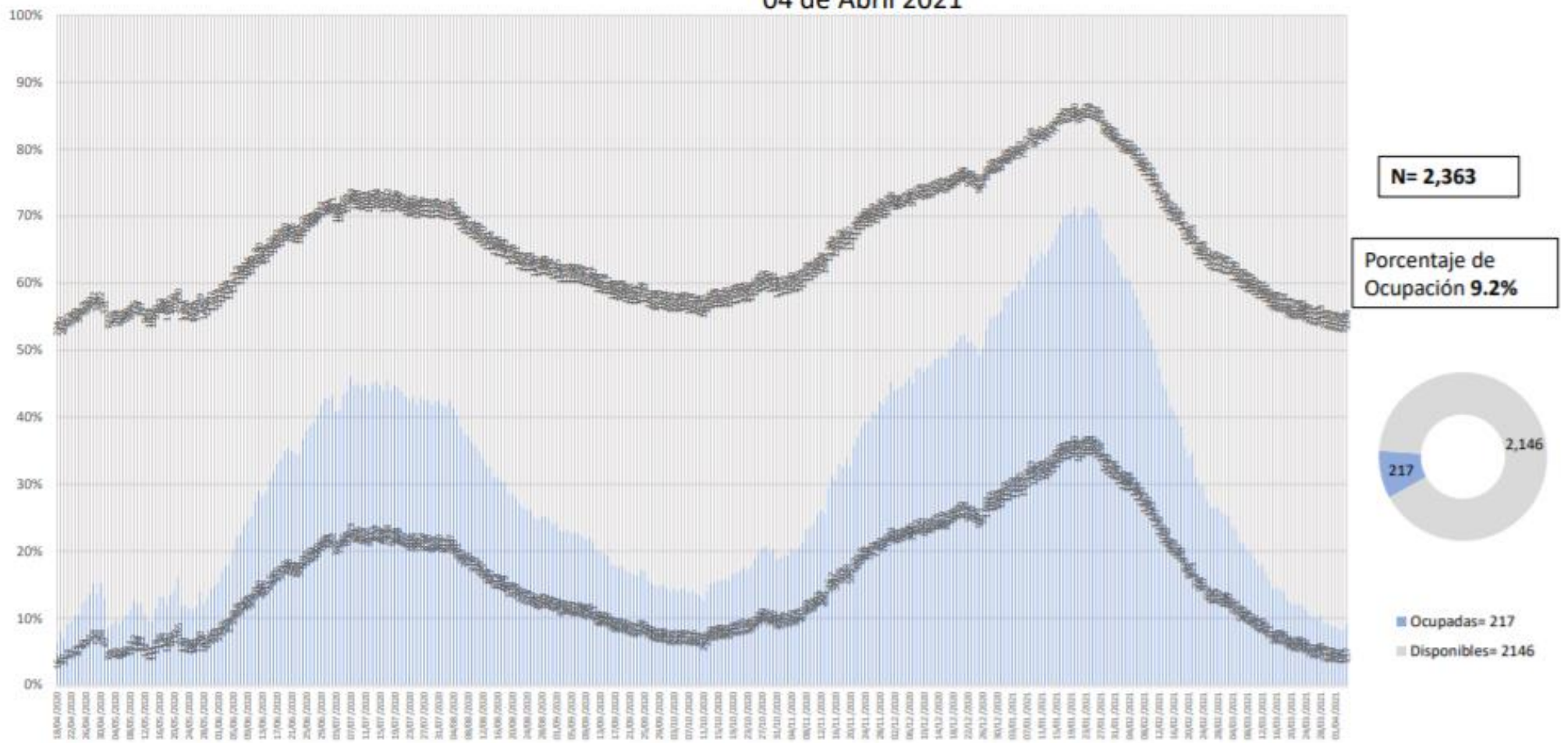


Disponibilidad Hospitalaria



Secretaría de Salud Guanajuato

Disponibilidad total y porcentaje de ocupación de camas reconvertidas IRAG
Sector Salud del Estado de Guanajuato
04 de Abril 2021

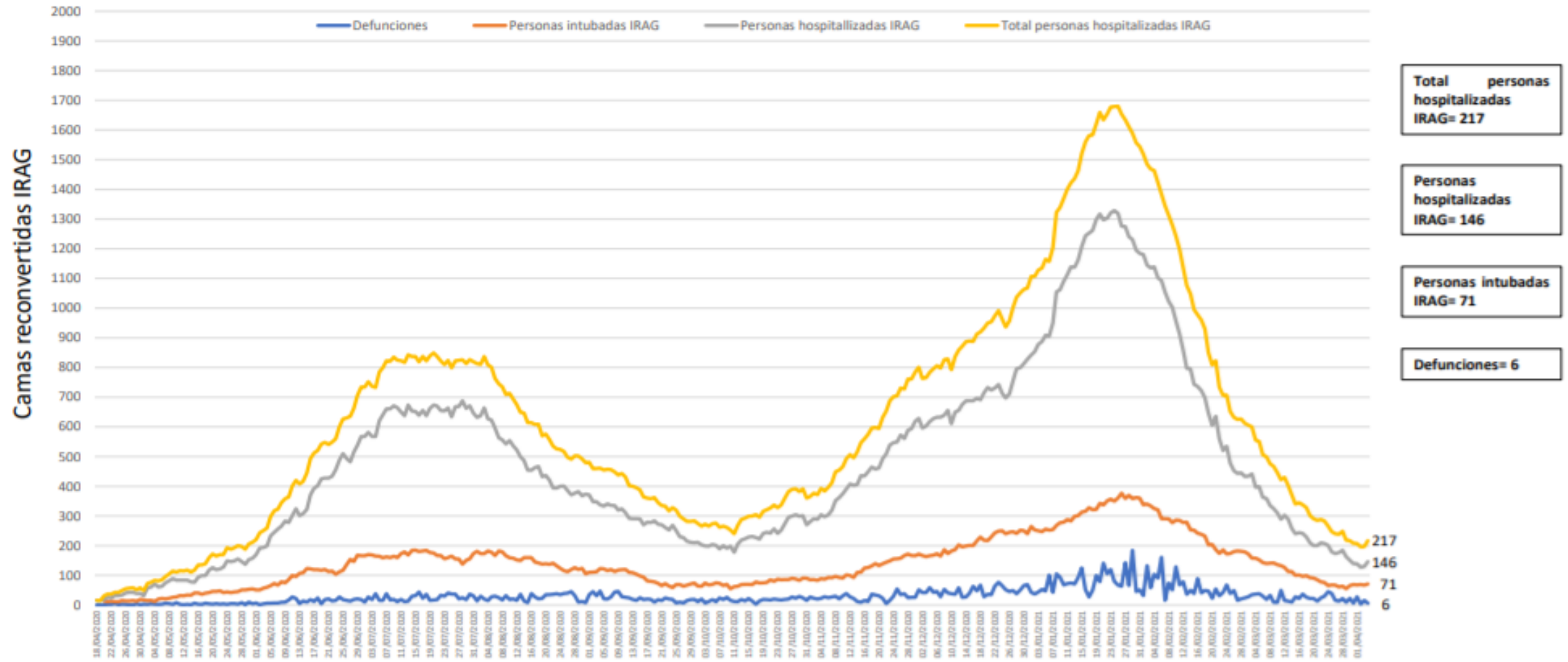


Fuente: Red Negativa IRAG AAMATES 04 de abril 2021 20:00hrs



Secretaría de Salud Guanajuato

Ocupación camas reconvertidas IRAG Sector Salud del Estado de Guanajuato (sin ventilador y con ventilador) 04 de abril 2021



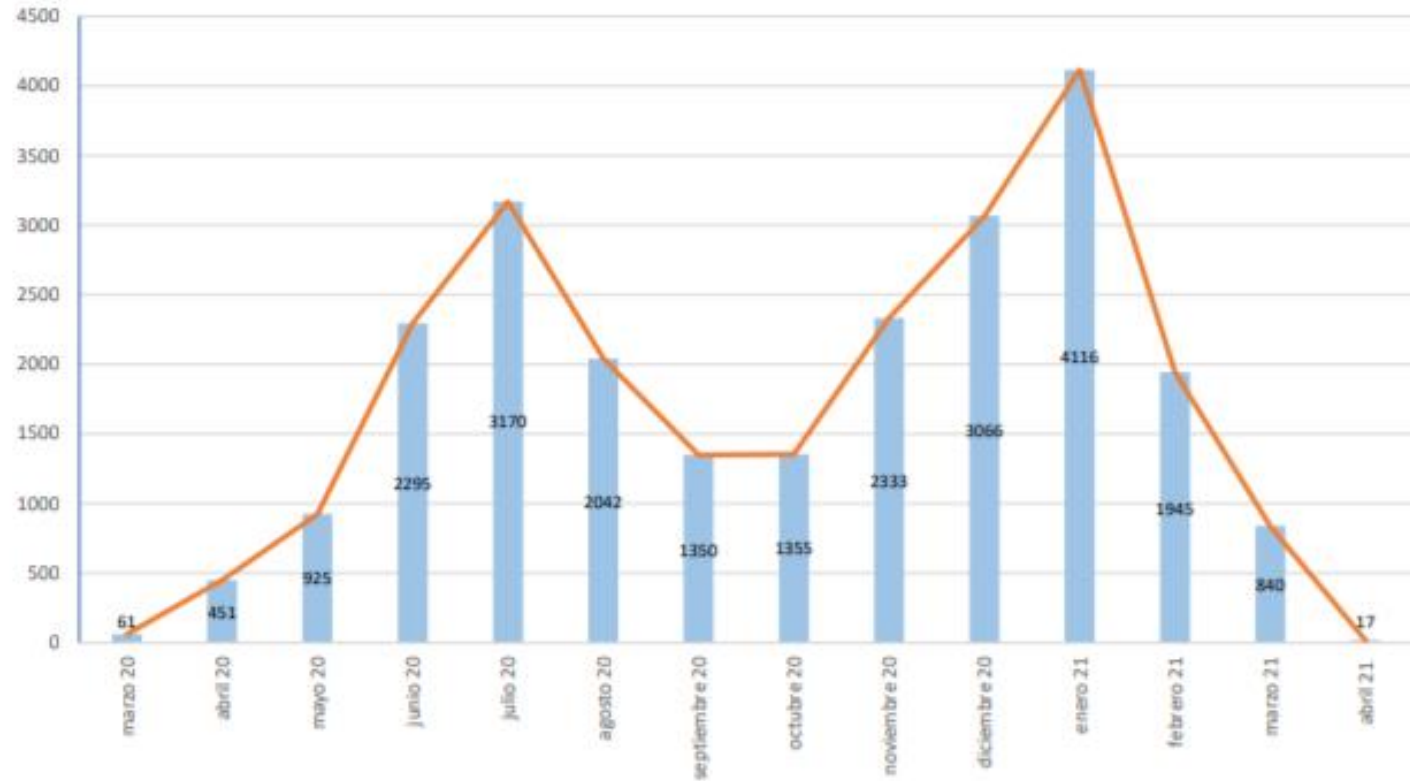
Fuente: Red Negativa AAMATES 04 de abril 2021 20:00hrs



Secretaría de Salud Guanajuato

Camas disponibles IRAG sin ventilador	Camas disponibles IRAG con ventilador	Camas ocupadas IRAG sin ventilador	Camas ocupadas IRAG con ventilador	% ocupación camas IRAG sin ventilador	% ocupación camas IRAG con ventilador	% ocupación camas IRAG TOTALES
1434	712	146	71	9.2%	9.1%	9.2%

Total de atenciones por IRAG del Sector Salud en el Estado de Guanajuato



Fuente: Red Negativa AAMATES 04 de abril 2021 20:00hrs

Fuente: Reporte diario del Sector Salud del Estado de Guanajuato, fecha corte marzo- 03 de abril 2021

Disponibilidad de camas nacional

COVID-19 México: disponibilidad de camas para hospitalización con ventilador



entidades



10,729 Camas totales	8,456 Camas disponibles	2,273 Camas ocupadas
-----------------------------	--------------------------------	-----------------------------

FUENTE: RED IRAG, a acumulado del 23 marzo, 2021. - SSA/SPPS/DGTI/SERVICIOS DE SALUD ESTATALES

Casos confirmados de COVID-19 por ocupación

TABLA. OCUPACIÓN DE CASOS CONFIRMADOS A SARS-CoV-2 (Registrados en Guanajuato)

Lugar	OCUPACIÓN	%
1	EMPLEADOS	26.38
2	HOGAR	18.35
3	ESTUDIANTES	5.57
4	OBREROS	4.94
5	PERSONAL DE ENFERMERÍA	4.55
6	COMERCIANTES DE MERCADOS FIJOS O AMBULANTES	4.19
7	JUBILADO / PENSIONADO	3.78
8	OTROS PROFESIONISTAS	3.36
9	OTROS TRABAJADORES DE LA SALUD	3.18
10	MEDICOS	2.94
11	DESEMPLEADOS	2.92
12	MAESTROS	1.56
13	CAMPESINOS	1.38
14	CHOFERES	1.27
15	GERENTES O PROPIETARIOS DE EMPRESAS O NEGOCIOS	0.25
16	DENTISTAS	0.18
17	LABORATORISTAS	0.16
	OTROS	15.02
	TOTAL	100

Actualizado al 26 febrero 2021

TABLA. OCUPACIÓN DE CASOS CONFIRMADOS A SARS-CoV-2 (Registrados en Guanajuato)

Lugar	OCUPACIÓN	%
1	EMPLEADOS	26.33
2	HOGAR	18.25
3	ESTUDIANTES	5.55
4	OBREROS	4.90
5	PERSONAL DE ENFERMERÍA	4.34
6	COMERCIANTES DE MERCADOS FIJOS O AMBULANTES	4.09
7	JUBILADO / PENSIONADO	3.73
8	OTROS PROFESIONISTAS	3.28
9	OTROS TRABAJADORES DE LA SALUD	3.05
10	DESEMPLEADOS	2.91
11	MEDICOS	2.81
12	MAESTROS	1.54
13	CAMPESINOS	1.39
14	CHOFERES	1.26
15	GERENTES O PROPIETARIOS DE EMPRESAS O NEGOCIOS	0.24
16	DENTISTAS	0.17
17	LABORATORISTAS	0.15
	OTROS	16.00
	TOTAL	100.00

Actualizado al 26 marzo 2021

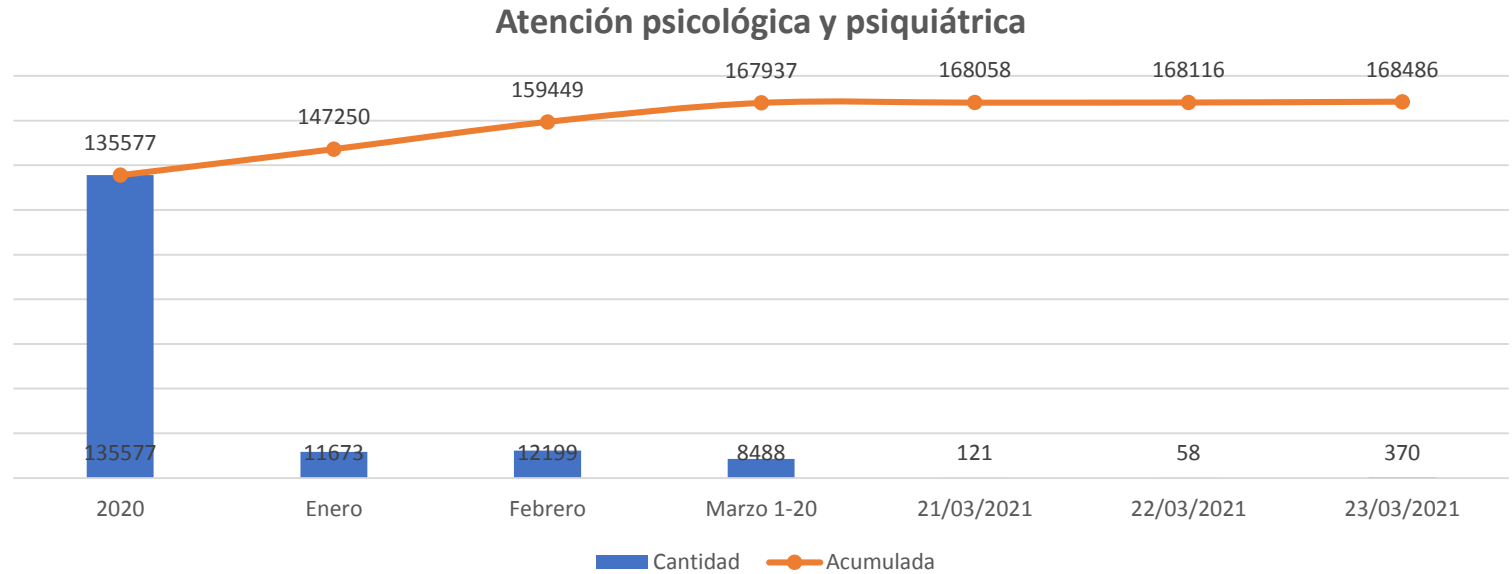
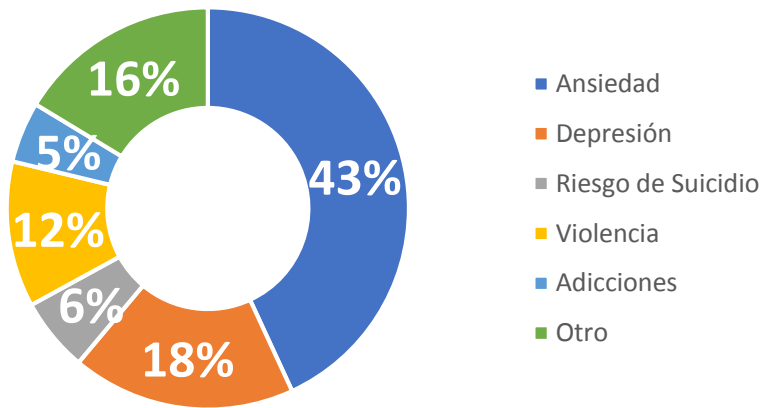
Ocupaciones de Riesgo

- Las ocupaciones con mayor número de casos de COVID19 en el estado, continúan siendo los empleados, personas dedicadas al hogar y estudiantes, ocupando los 3 primeros lugares.

Atención psicológica y psiquiátrica presencial, vía telefónica y por chat

Marzo 2020 – 23 de Marzo de 2021
Acumulado

INTERVENCIONES POR MOTIVO



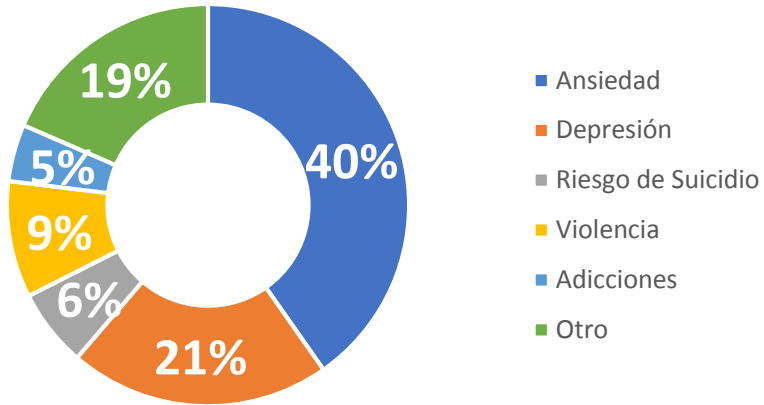
N= 168,486

Contención Psicoemocional a personal de salud

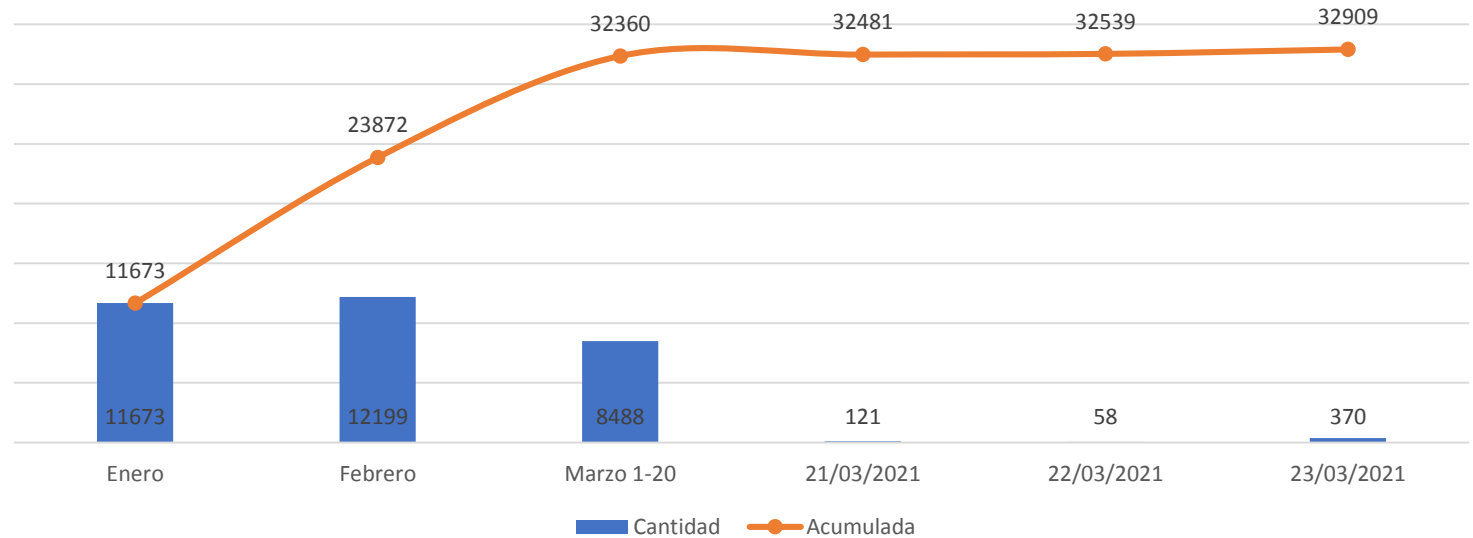


2021

INTERVENCIONES POR MOTIVO



Atención psicológica y psiquiátrica



N= 32,909

Fases de una pandemia (OMS)

FASE 0	✓ Se reporta la aparición de un nuevo virus y los primeros contagios en una región.
FASE 1	✓ Se oficializa el inicio de la pandemia . ✓ Cada país registra sus primeros casos de importación.
FASE 2	✓ Inician las transmisiones locales, aumentan los números de contagios y defunciones.
FASE 3	✓ Termina la pandemia en el epicentro y otras regiones del mundo se ven afectadas.
FASE 4	✓ Se hace un recuento del impacto de la pandemia.
FASE 5	✓ Fin de la pandemia decretado por la OMS.

Acciones

Plan de Acción GTO
Cuidándonos Todas y Todos

Semáforo Estatal para la Reactivación

Mantener la actividad económica depende de **TODOS**.
Seamos responsables cuidando nuestra salud.

ESTATUS ACTUAL

AMARILLO

ALERTA

GTO GOBIERNO DEL ESTADO DE GUANAJUATO
Grandeza de México

#UnidosSomosGrandeza

Acciones en colonias y municipios prioritarios



- Uso del cubrebocas y que sea utilizado de manera adecuada (evitar compartirlo).
- Protección de ojos (lentes o caretas)
- Lavado frecuente de manos
- Medidas de sana distancia dentro y fuera de sus hogares (evitar aglomeraciones) .



- Cuidado de la salud.
 - Procurando una alimentación oportuna y suficiente (identificación de personas con apoyo de despensa).
 - Autocuidado.
 - Identificación de casos sospechosos.



- Mejoramiento de las condiciones de la vivienda (limpieza general con detergente o cloro, descacharrización, cuidado del agua).
- Organización de espacios domiciliarios y búsqueda de mejoramiento de ventilación.



- Cuidado de las personas por COVID en casa
- Identificación de señales de alarma y saben a donde referir a las personas
- Cuidado de personas con enfermedades crónicas
- Identificación de los módulos de orientación y/o líneas de apoyo.



- Entornos saludables (Disponibilidad de agua potable) .
- Cuidado de espacios comunitarios (canchas, parques, jardines, centros religiosos).

Acciones en colonias y municipios prioritarios

Actividad permanente para que la población las asuma como parte de su vida diaria.



¡Contamos contigo!

Infórmate:

coronavirus.guanajuato.gob.mx

800 0044 800
y 800 627 2583



Acciones en colonias y municipios prioritarios



¡Terminemos con la transmisión del coronavirus!

Recuerda las medidas de protección para ti y tu familia.

No te automediques.

guanajuato.gob.mx



@gobiernogto

#UnidosSomosGrandeza

Gracias