



Reporte de casos Covid-19



11 de febrero del 2021

**GOBIERNO DEL ESTADO DE
GUANAJUATO
SECRETARÍA DE SALUD**

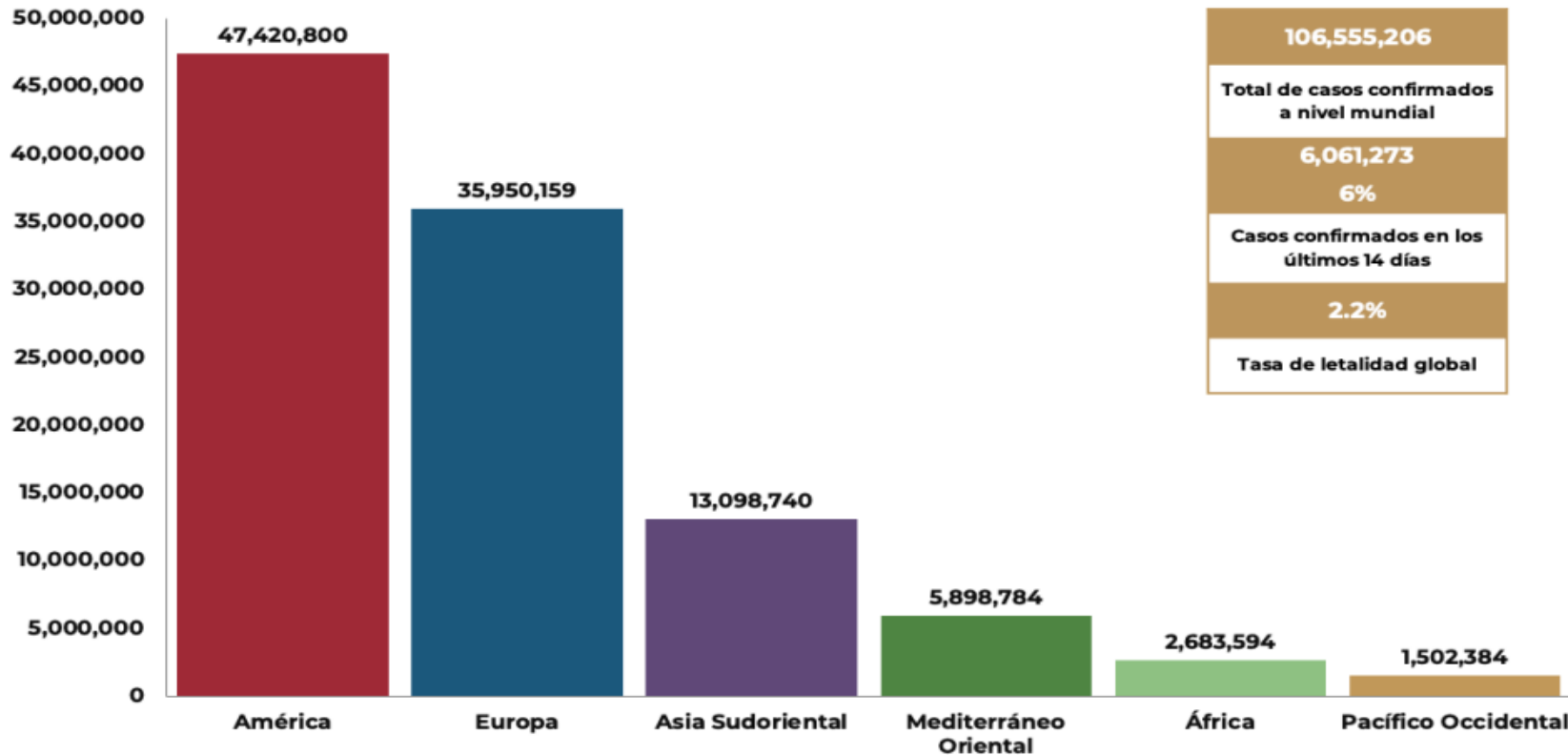


COVID-19: Panorama Mundial

Región	Américas	Europa	Asia Sudoriental	Mediterráneo Oriental	África	Pacífico Occidental
Casos en las últimas 24 h	143,036	128,115	21,660	24,811	11,013	6,013
% de distribución de casos en las últimas 24 h	42.7%	38.3%	6.5%	7.4%	3.3%	1.8%

106,555,206
Casos confirmados

Gráfico 1. Distribución de casos acumulados de COVID-19 por SARS-CoV-2 por regiones de la OMS.



Tasa de letalidad global **2.2 %**

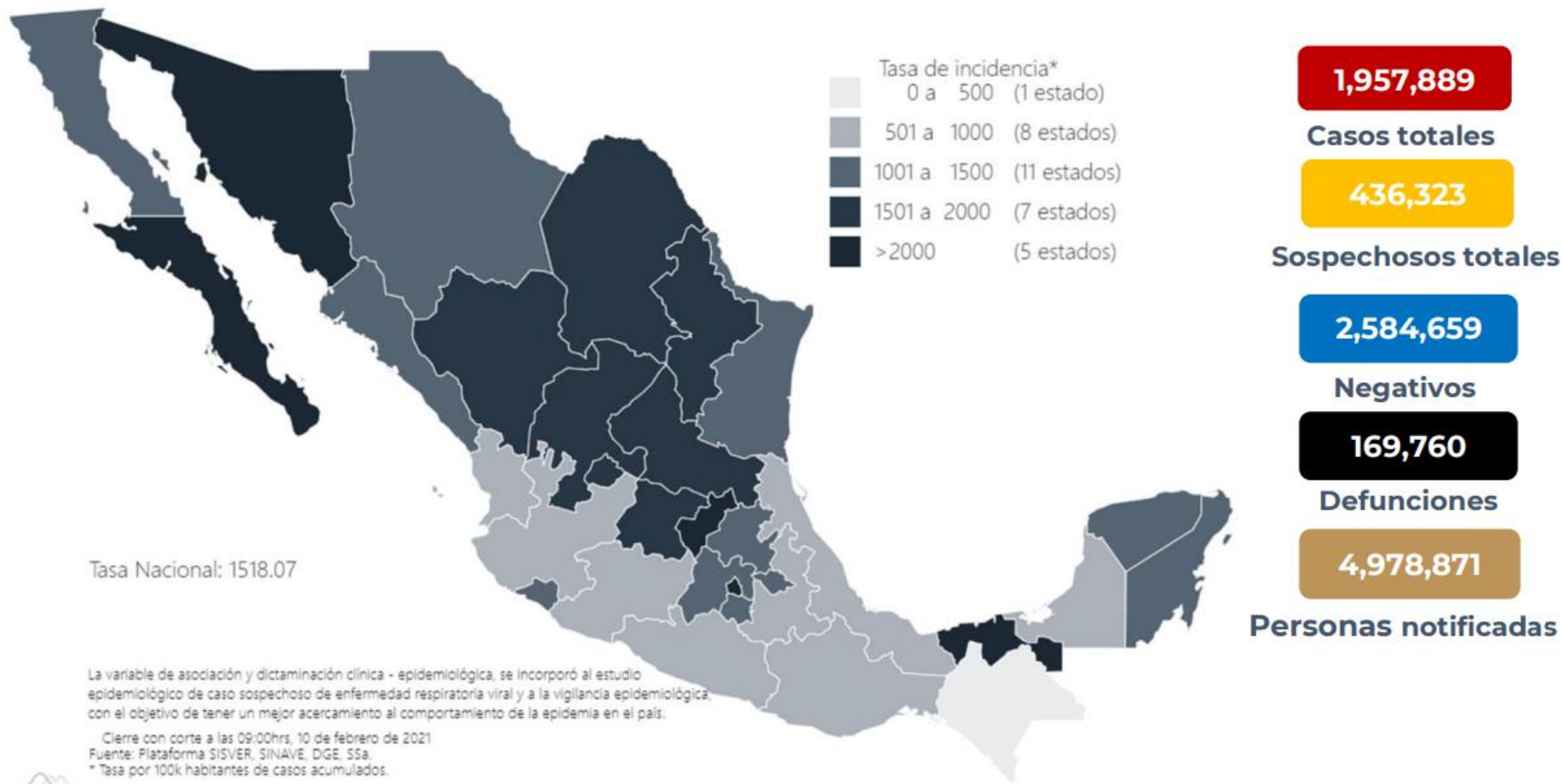
222 Países, los casos en las seis regiones de la OMS

2,333,446
Defunciones



Panorama Nacional

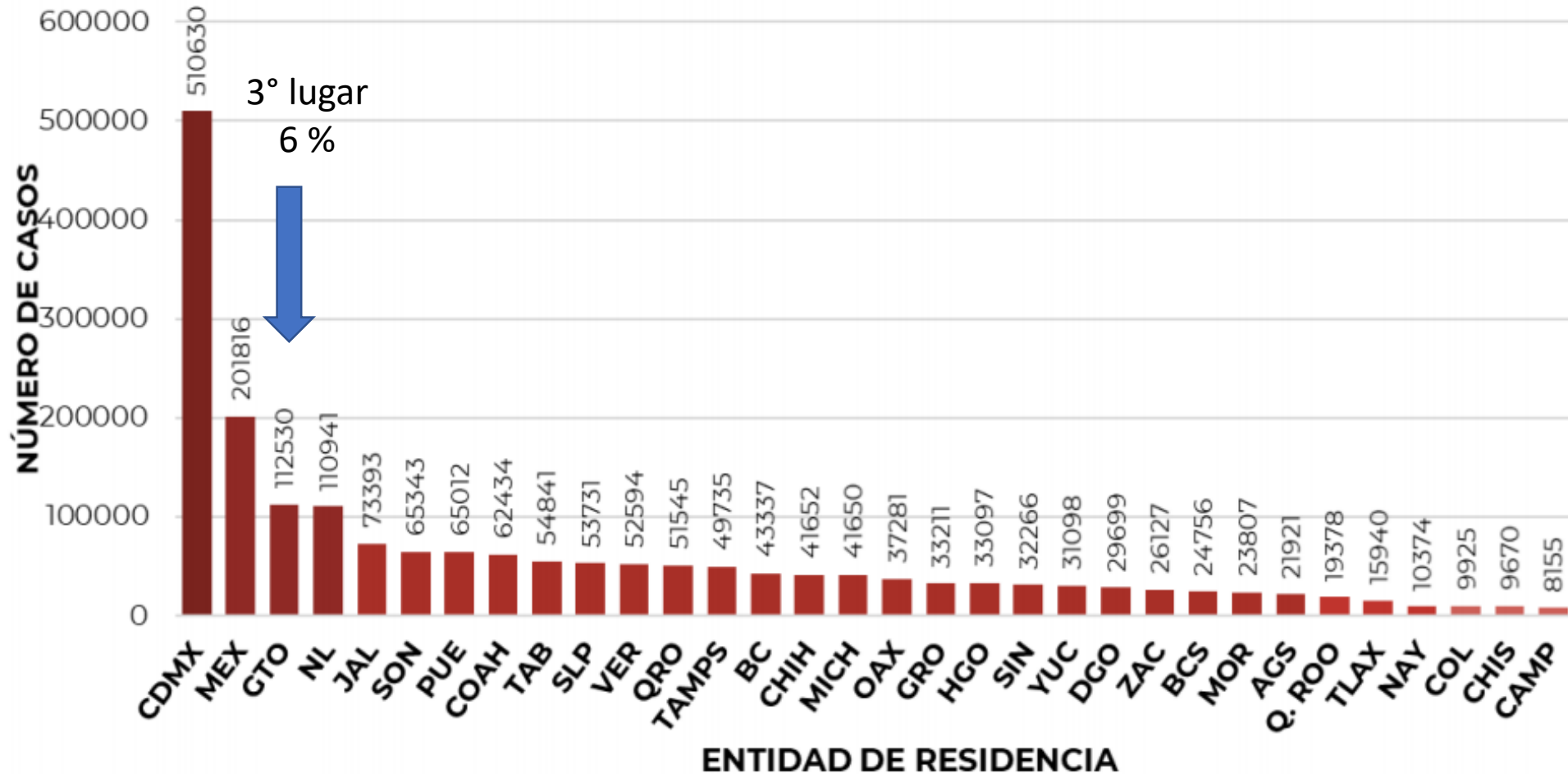
Imagen 1. Mapa con la distribución de la tasa de incidencia de casos acumulados de COVID-19 por entidad de residencia.



Mapa interactivo COVID-19 en México :<https://covid19.sinave.gob.mx>



Panorama Nacional



1,957,889
CONFIRMADOS

59,360
**CONFIRMADOS
ACTIVOS**

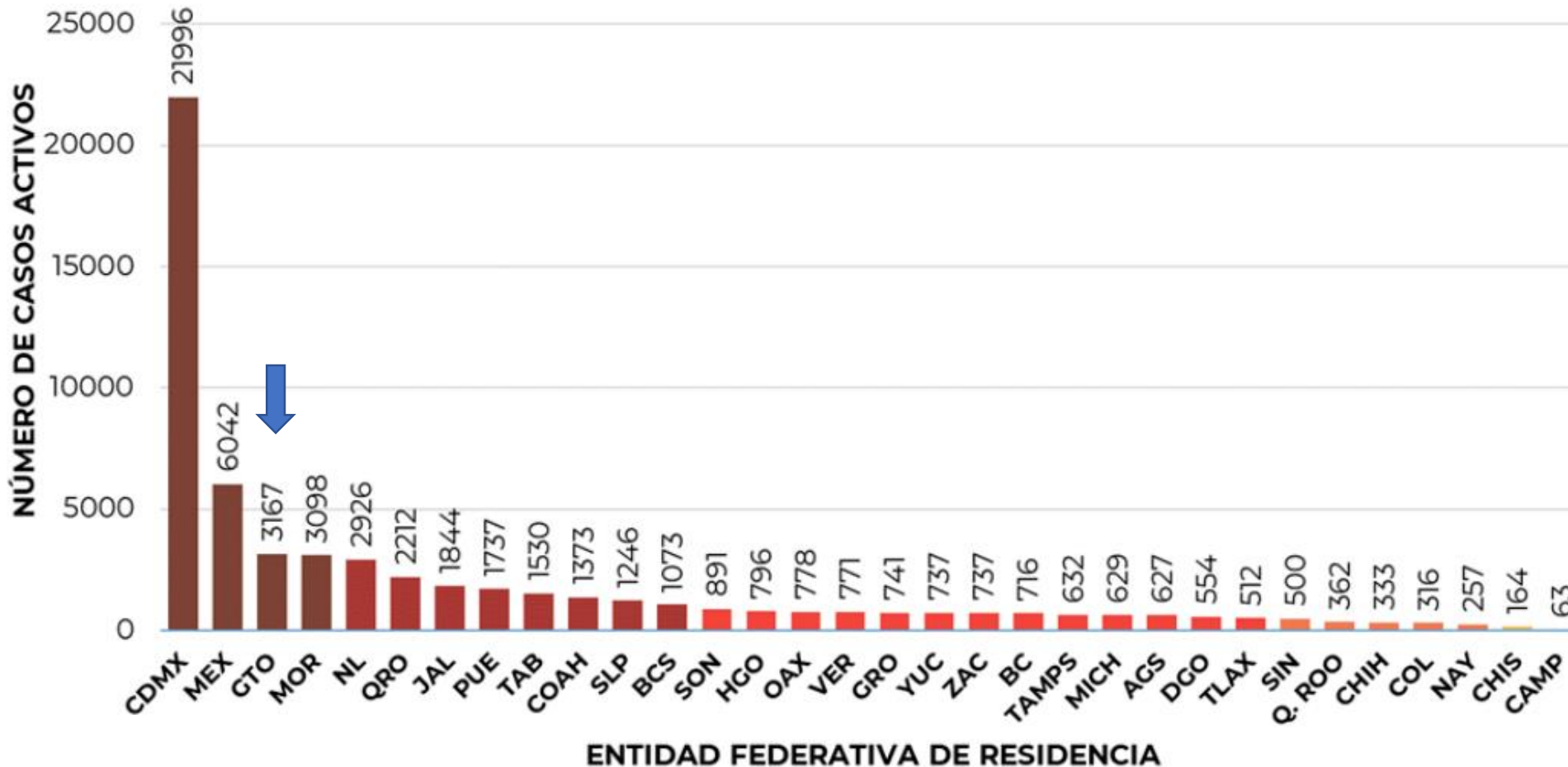
436,323
**CASOS
ESTUDIADOS**

2,584,659
**NEGATIVOS
ACUMULADOS**

169,760
DEFUNCIONES



Panorama Nacional



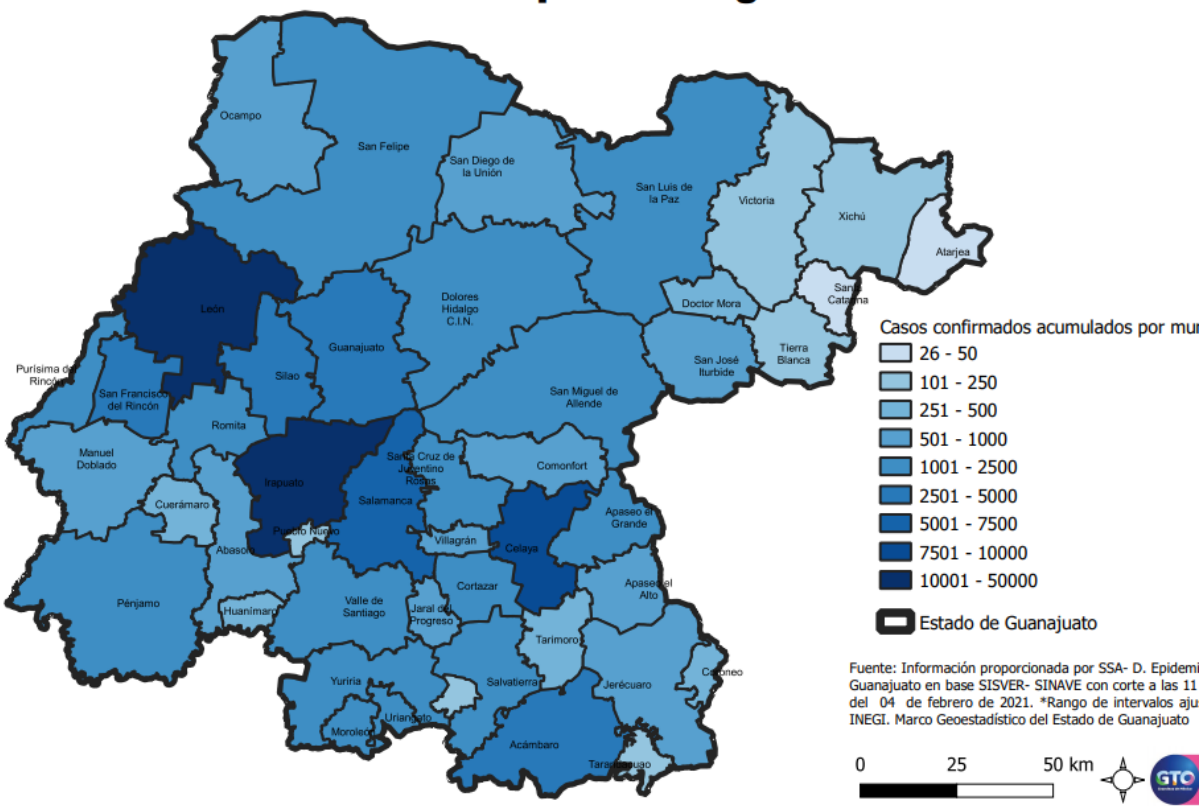
59,360
CONFIRMADOS
ACTIVOS

Guanajuato,
4to lugar
en casos
confirmados
activos
con el 5.3 %



Vigilancia Epidemiológica

Casos confirmados acumulados por municipio semana epidemiológica 05

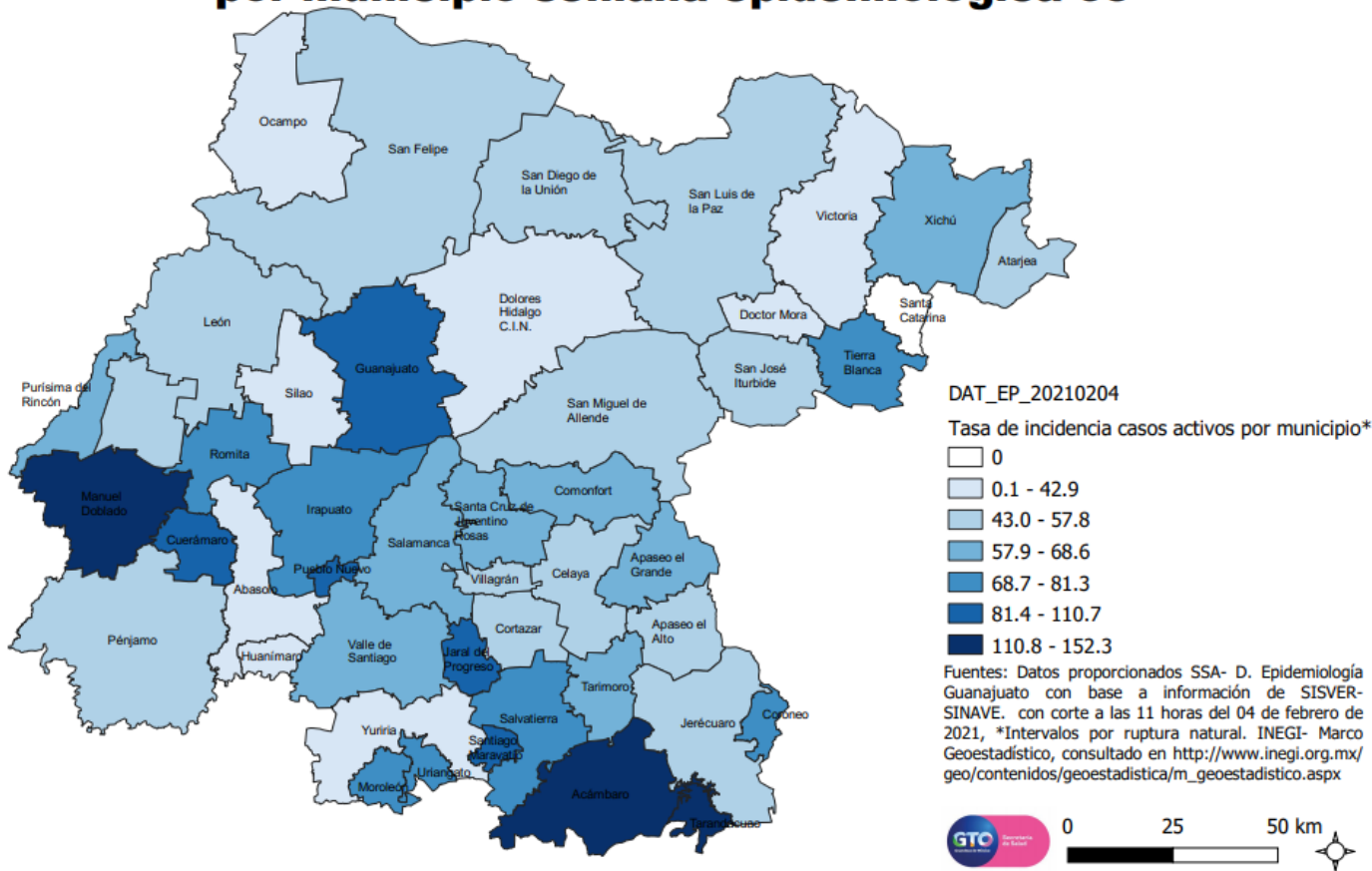


CASOS ESTUDIADOS	228,945	100%
NEGATIVOS	114,615	50.1%
CONFIRMADOS HOY	697	697
<u>TOTAL DE CONFIRMADOS</u>	114,330	49.9%
		Del total de estudiados
CASOS EN INVESTIGACIÓN	1,858	1,858
CASOS RECUPERADOS	98,388	86.1%
		Del total de confirmados
DEFUNCIONES	9,002	3.9%
		Del total de estudiados
CASOS COMUNITARIOS	114,174	99.9%
		Del total de confirmados
CASOS ACTIVOS	3,682	3.2%
		Del total de confirmados



Incidencia de casos activos por municipios

Tasa de incidencia de casos activos por 100,000 habitantes por municipio semana epidemiológica 05



Tasa de incidencia estatal

1851
x 100 mil hab.

Tasa de incidencia nacional

1518
x 100 mil hab.

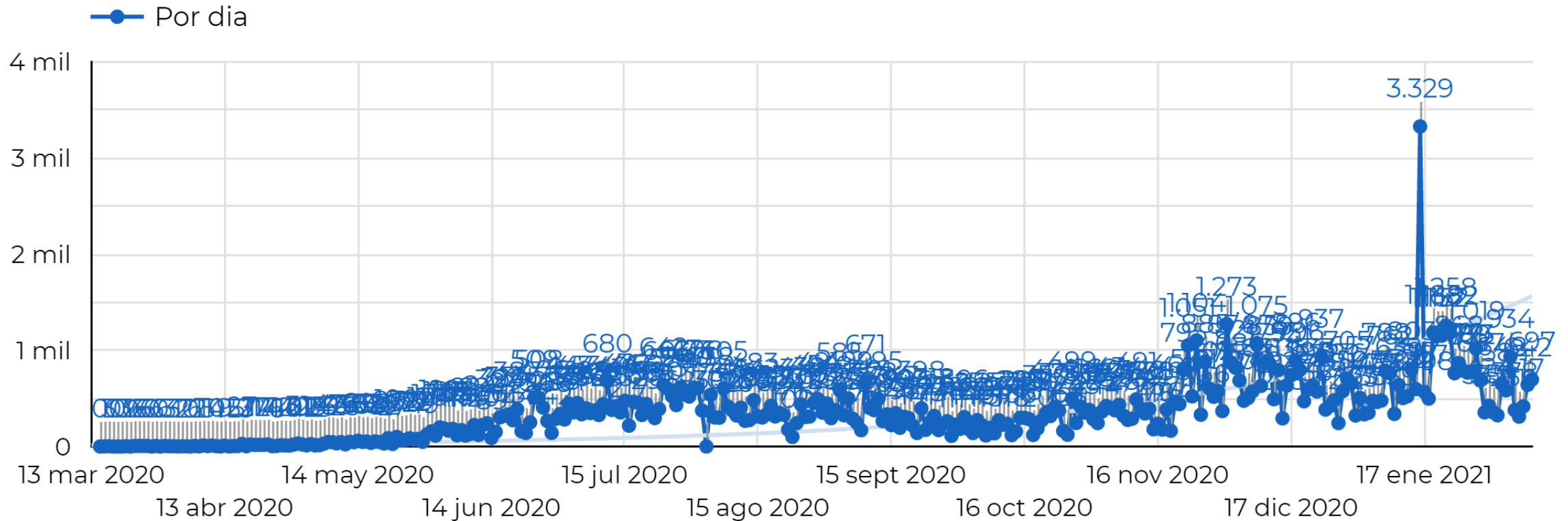


Curva de casos confirmados por semana de publicación

Casos Confirmados de COVID-19

114.330

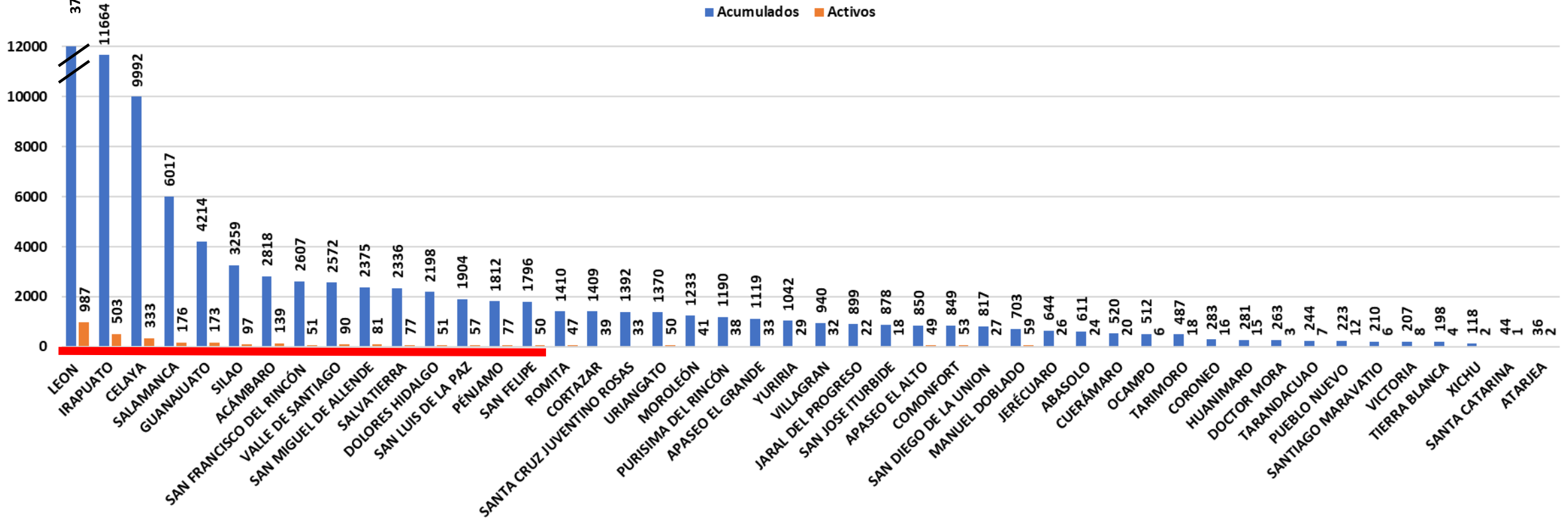
13 mar 2020 - 13 feb 2021





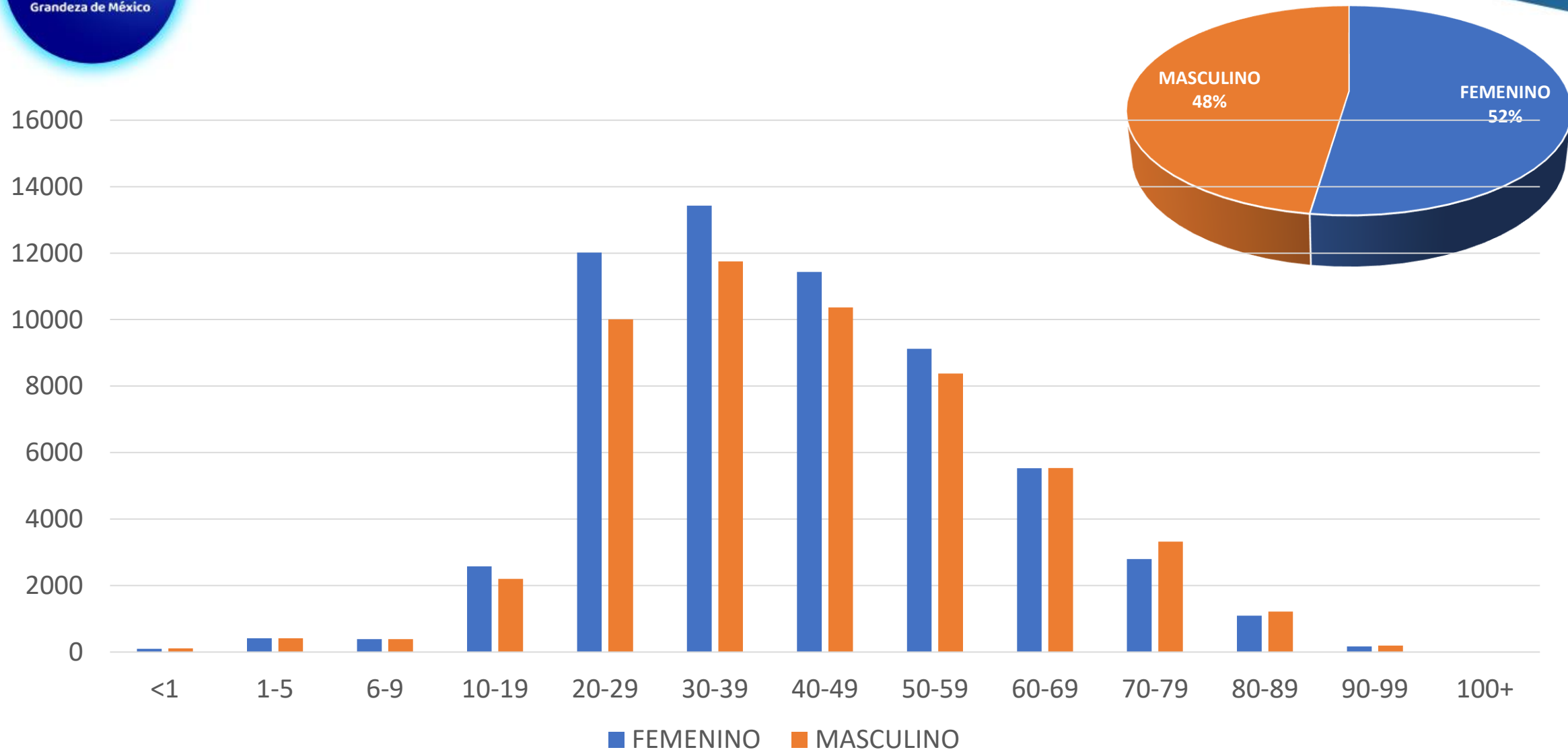
Casos acumulados y casos activos por Municipio

3,682 casos activos
 16 Municipios = 2,989 representan el 81 %





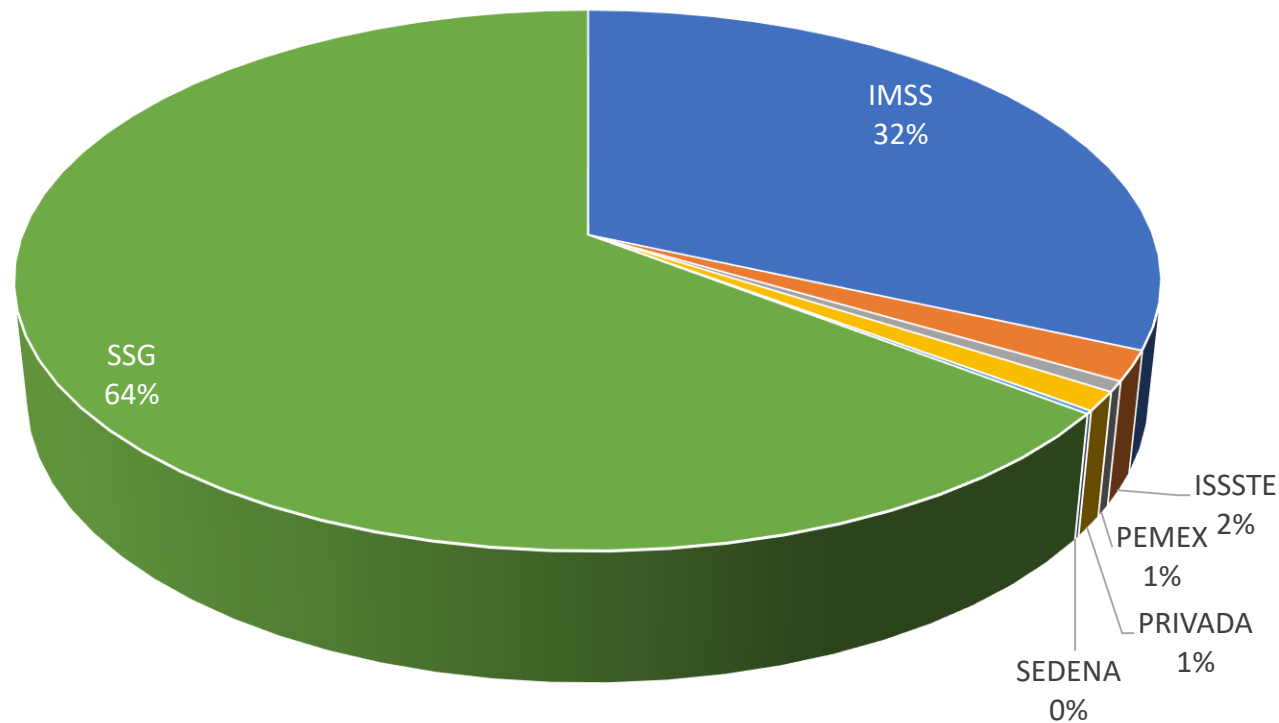
Casos confirmados por edad y sexo



Fuente: Plataforma DGE / SINAVE / SISVER Información preliminar



Casos confirmados por sector

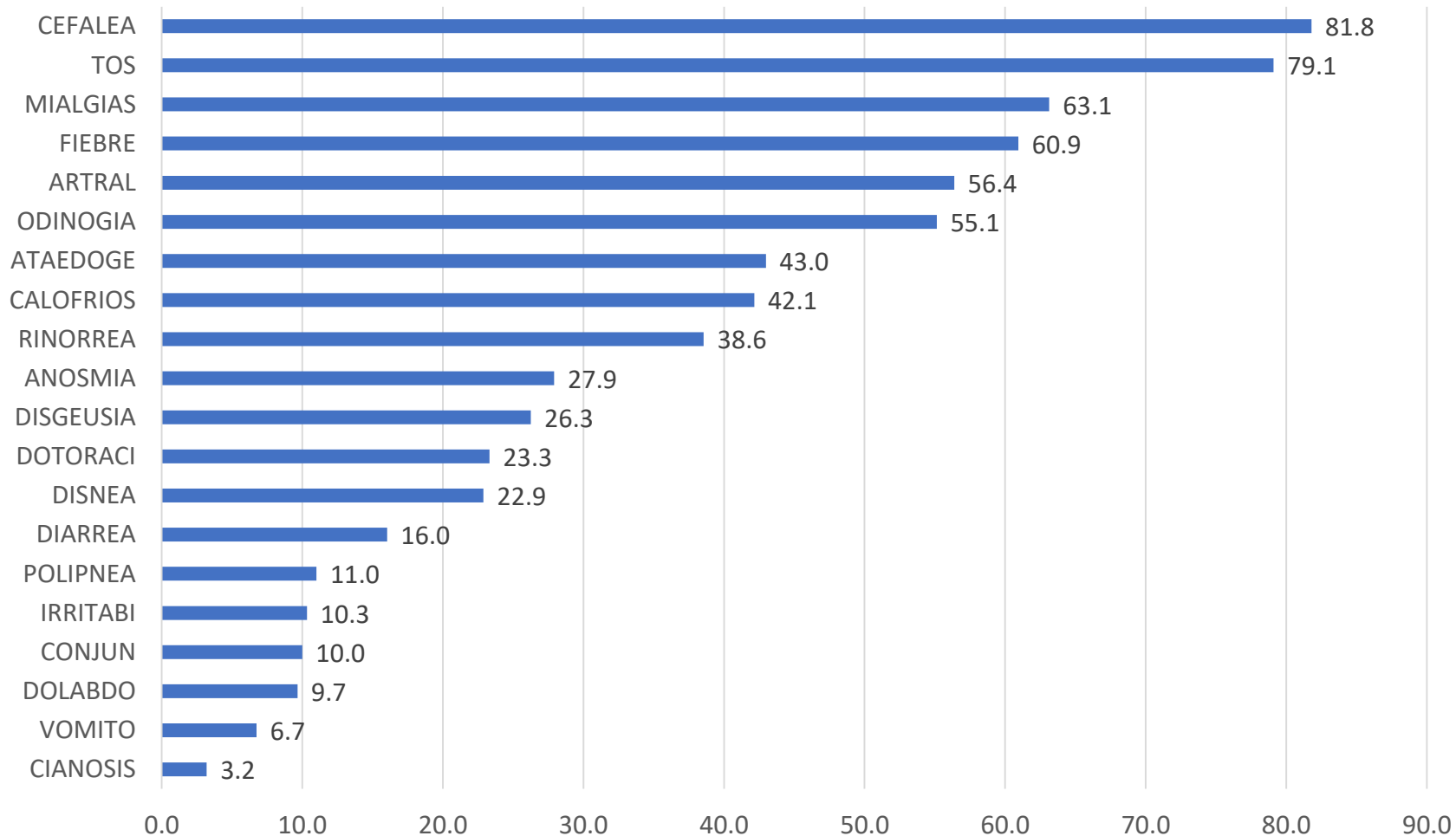


El **50 %** de los casos estudiados resultó confirmado a COVID19, con **114,330** casos acumulados.



Caracterización de casos confirmados

Porcentaje

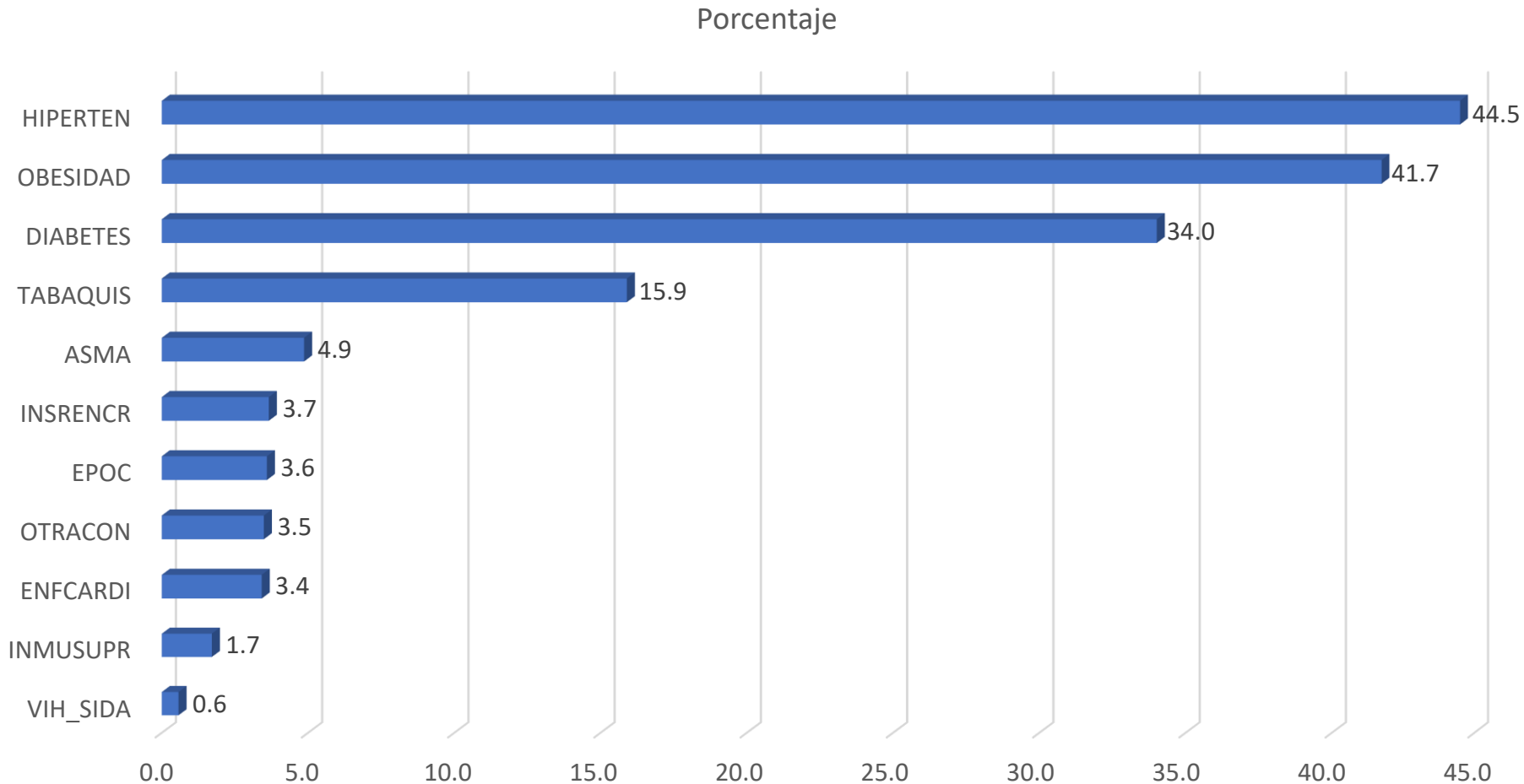


frecuencia de
signos y síntomas
al momento de su
detección

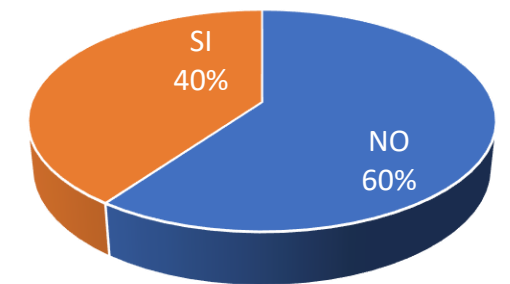
Total de casos:
114,330



Comorbilidad en casos confirmados

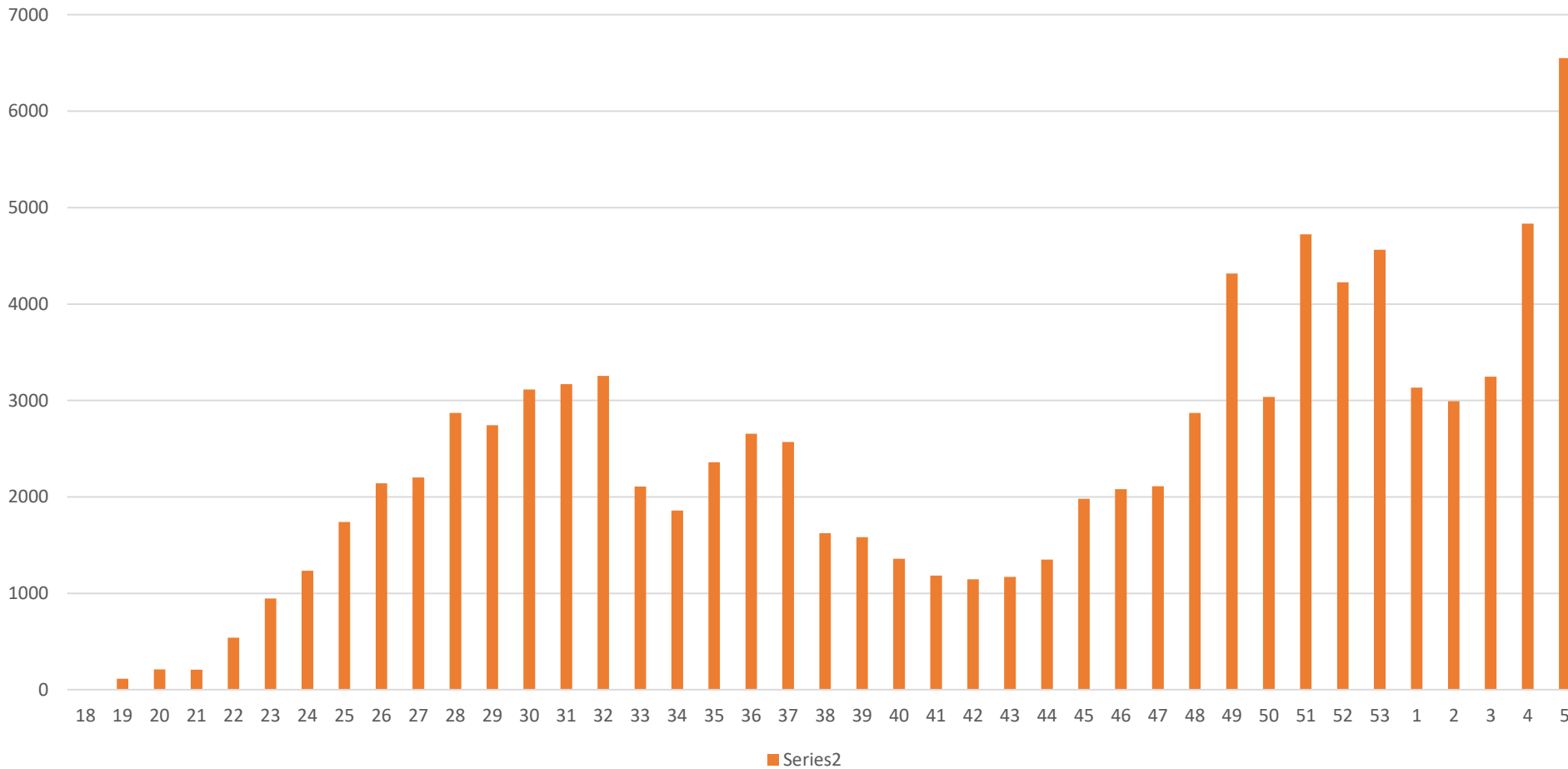


Del total de los **114,330** casos, **45,872** presentan comorbilidades, lo que corresponde al **40 %**





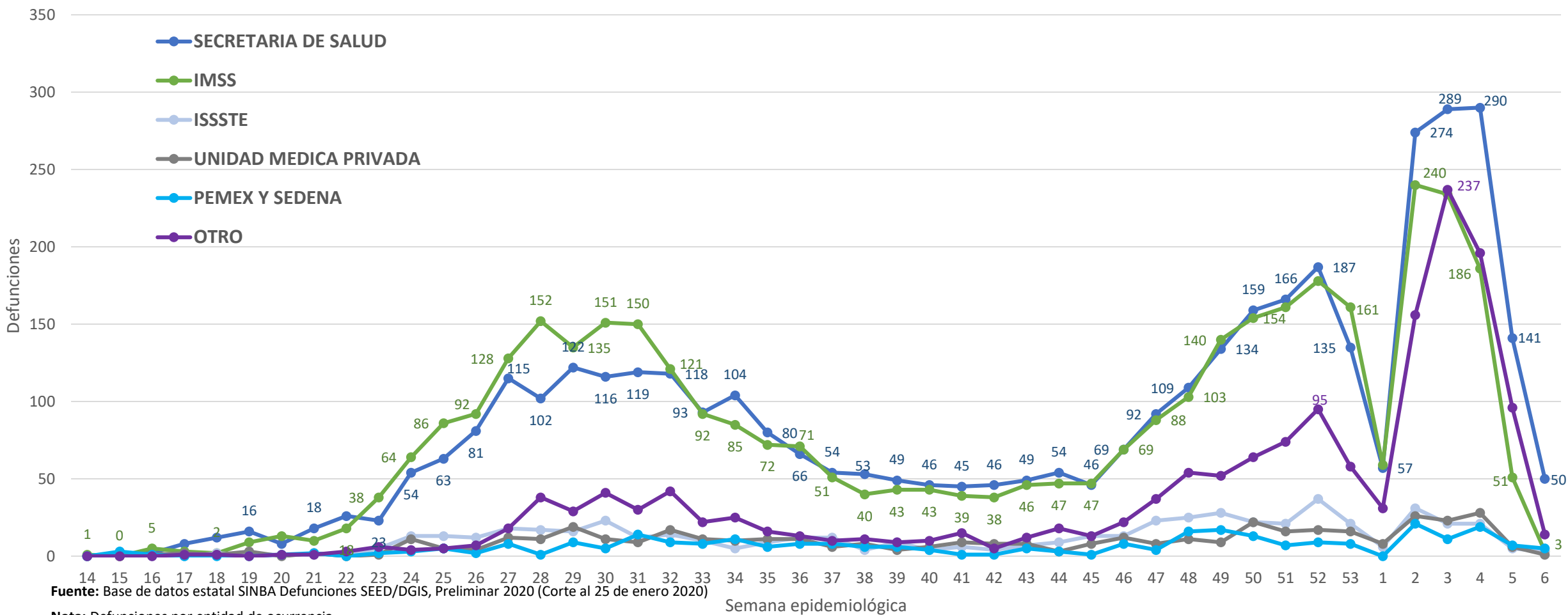
Casos recuperados por semana epidemiológica



Se cuenta con
98,388
personas
recuperadas al
11 de febrero de
2021



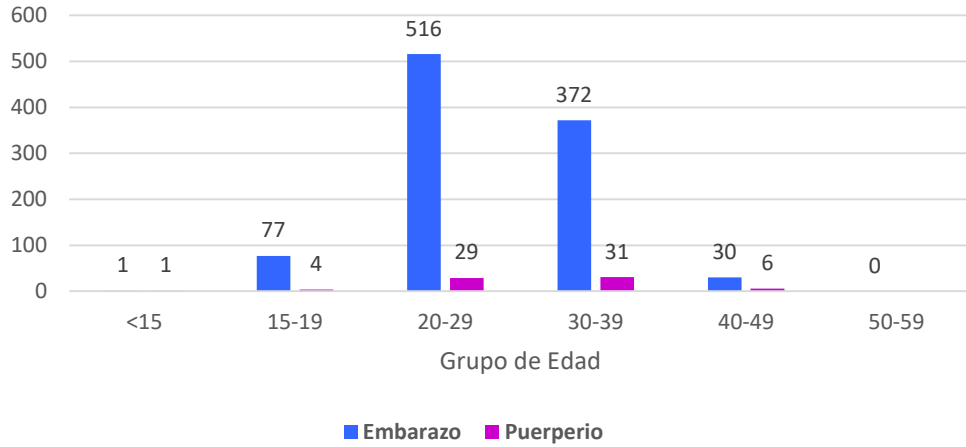
Defunciones acumuladas por COVID-19 (CJE-10 U07.1 Confirmado y U07.2 Sospechoso) por Institución o sitio de ocurrencia, Guanajuato, Preliminar 2020 y 2021 (Corte al 08 de febrero), a la SE 06/2021





Vigilancia en Embarazo y Puerperio

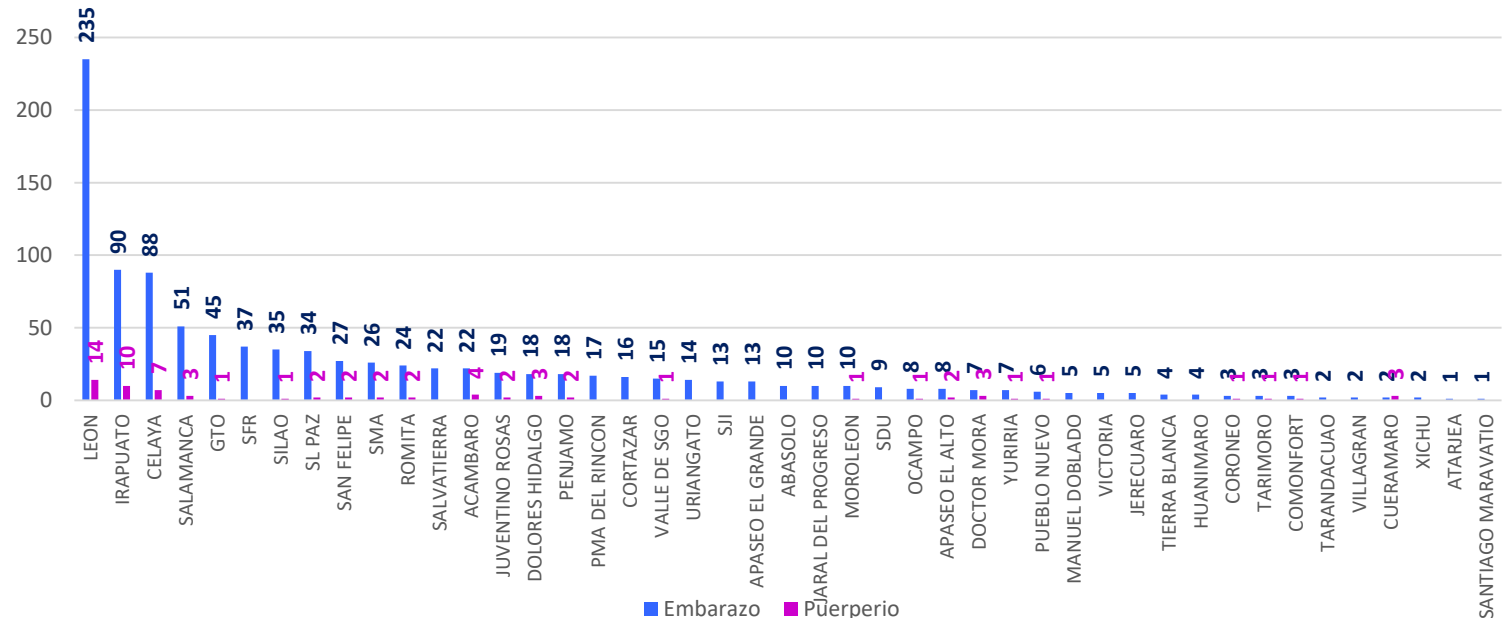
Mujeres Embarazadas y Puérperas confirmadas a COVID-19 según Grupo de Edad



- 996 Embarazadas
- 71 Puérperas

Lo que corresponde al 0.9 %

Mujeres Embarazadas y Puérperas confirmadas a COVID-19 por Municipio de Residencia

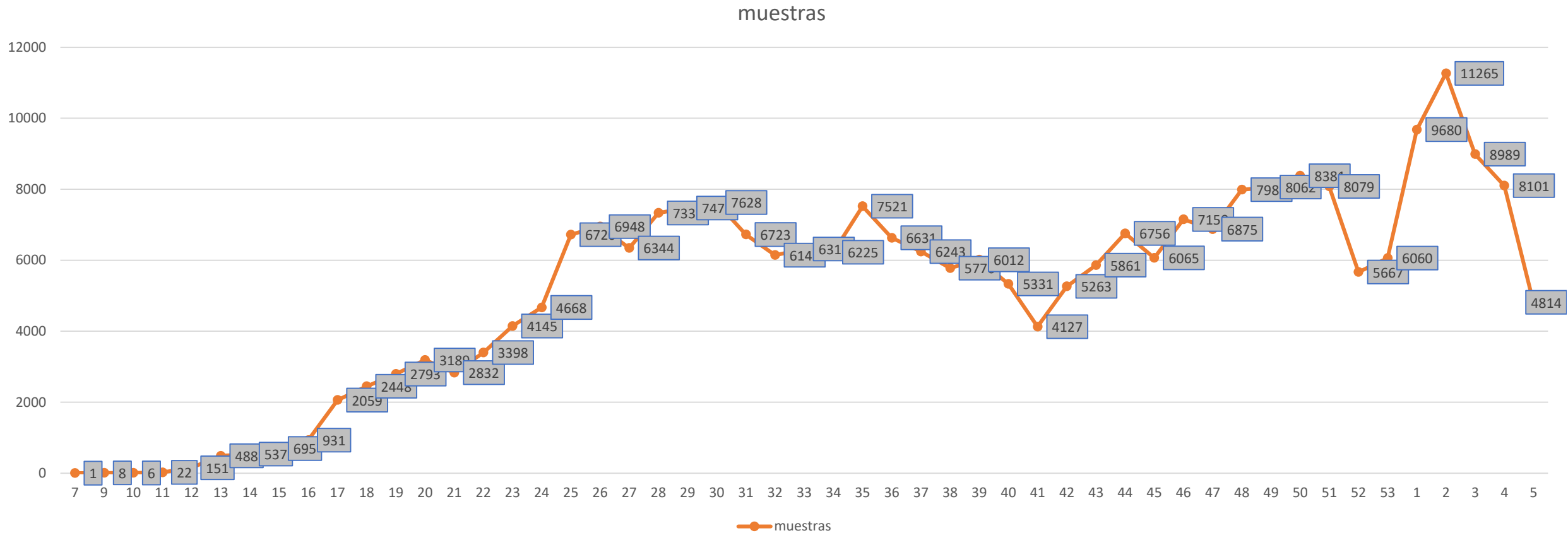


Trimestre	No. Casos	Defunciones
1er trimestre	225	
2do trimestre	338	
3er trimestre	433	1
Puerperio	71	11
TOTAL	1067	12



Muestras procesadas por el Sector Salud en el Estado

Global 262,918



Fuente. Base de datos LESP/ Sector Salud



Vigilancia Hospitalaria

Pacientes hospitalizados confirmados y pendientes de resultado por laboratorio en el Estado de Guanajuato

Sector	Pacientes confirmados por laboratorio para SARS-COV2	Pacientes pendientes de confirmación por laboratorio para SARS-COV2	Total
ISAPEG	442	24	466
IMSS	289	30	319
ISSSTE	74	1	75
HRAEB	19	0	19
PEMEX	15	0	15
SEDENA	57	12	69
PRIVADO	12	0	12
TOTAL	908	67	975



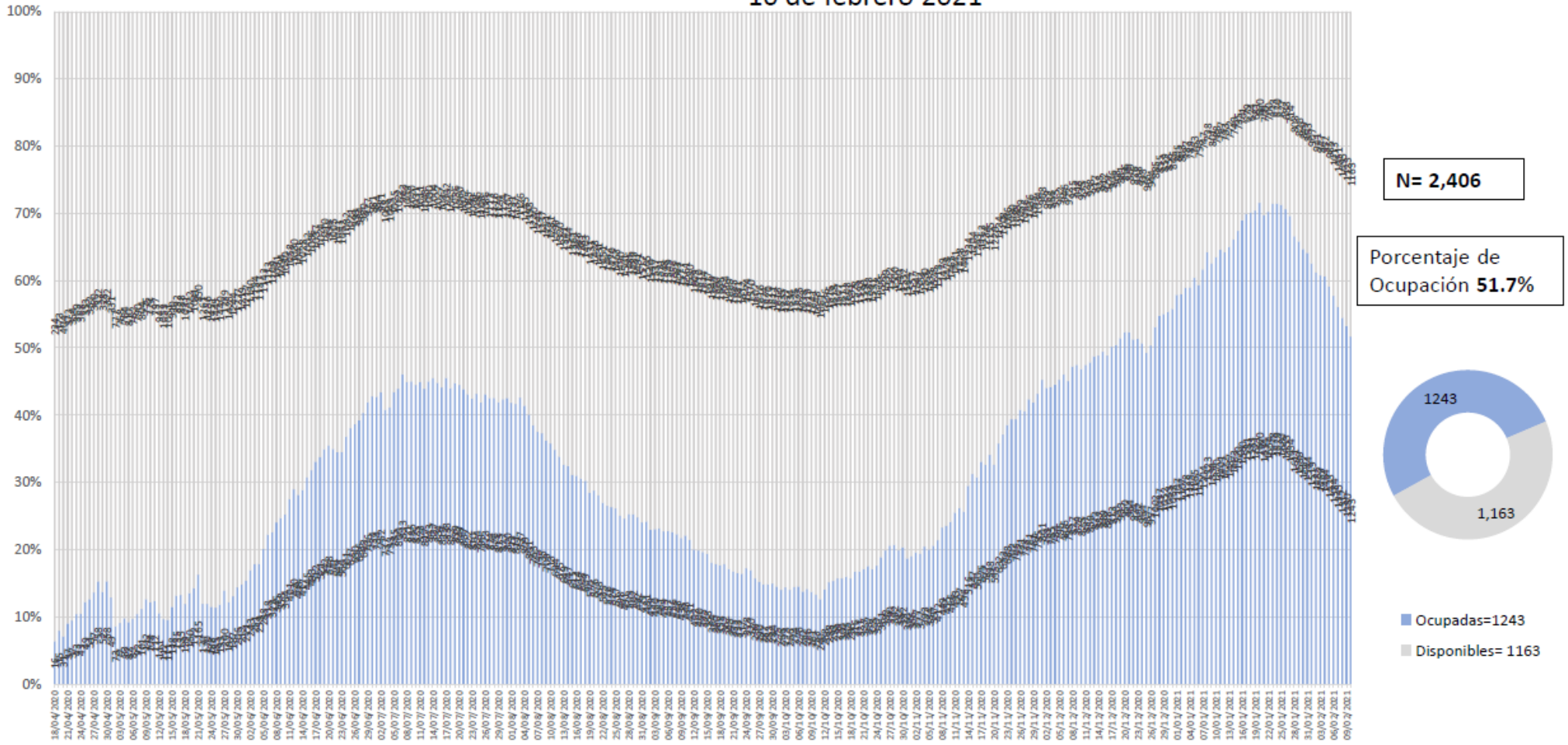


Disponibilidad Hospitalaria



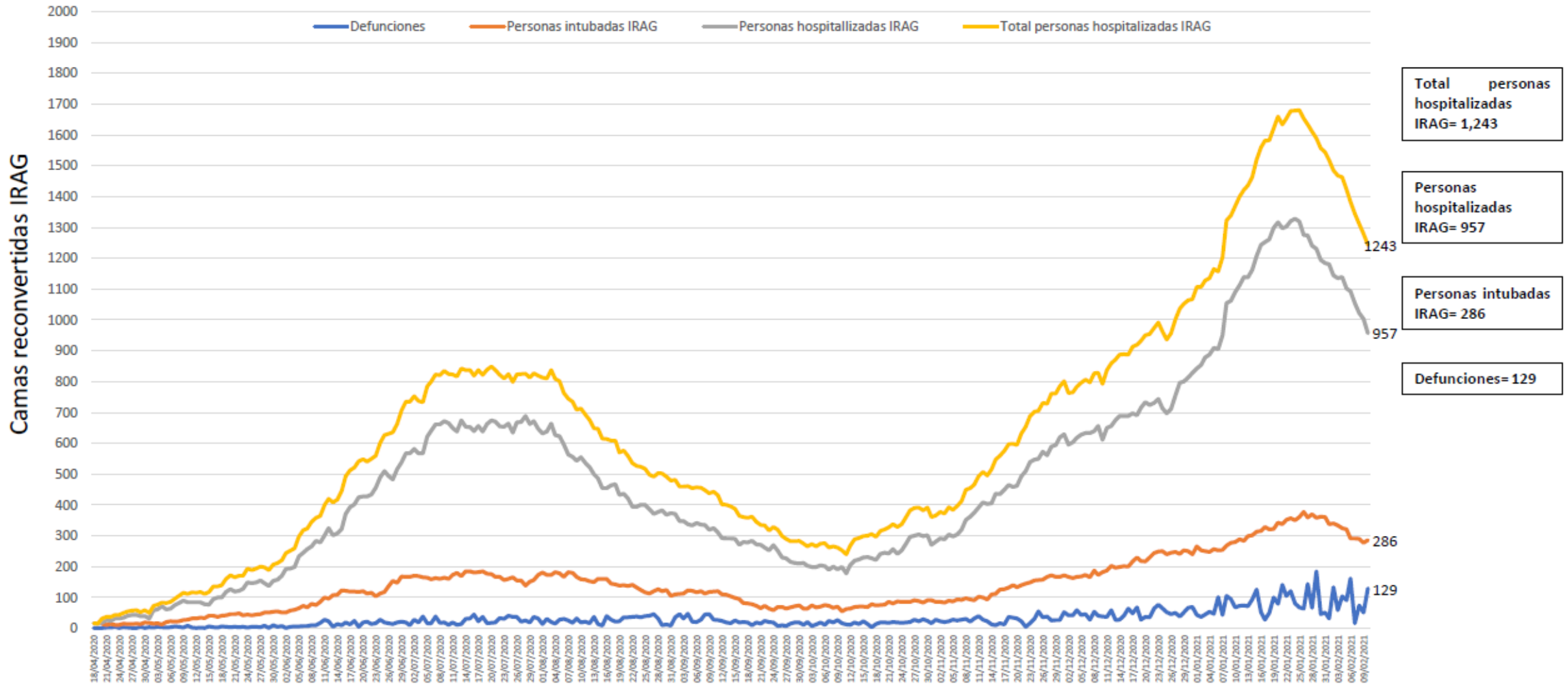
Secretaria de Salud Guanajuato

Disponibilidad total y porcentaje de ocupación de camas reconvertidas IRAG
Sector Salud del Estado de Guanajuato
10 de febrero 2021



Fuente: Red Negativa IRAG AAMATES 10 de febrero 20:00hrs

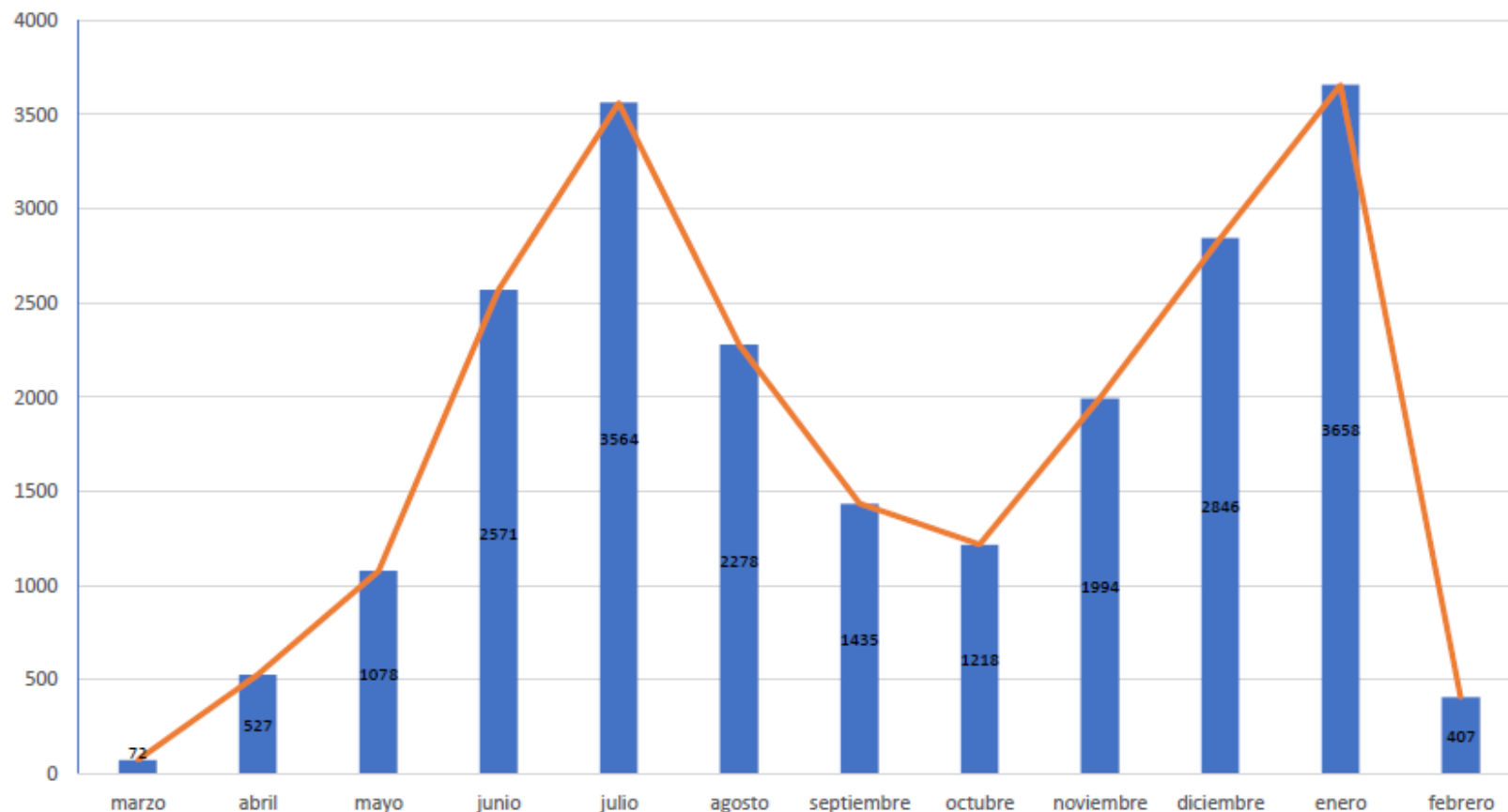
Ocupación camas reconvertidas IRAG Sector Salud del Estado de Guanajuato (sin ventilador y con ventilador) 10 de febrero 2021





Camas disponibles IRAG sin ventilador	Camas disponibles IRAG con ventilador	Camas ocupadas IRAG sin ventilador	Camas ocupadas IRAG con ventilador	% ocupación camas IRAG sin ventilador	% ocupación camas IRAG con ventilador	% ocupación camas IRAG TOTALES
624	539	957	286	60.5%	34.7%	51.7%

Total de atenciones por IRAG del Sector Salud en el Estado de Guanajuato



Fuente: Red Negativa AAMATES 10 de febrero 2021 20:00hrs

Fuente: Reporte diario del Sector Salud del Estado de Guanajuato, fecha corte marzo- 07 de febrero 2021



Disponibilidad de camas nacional

COVID-19 México: disponibilidad de camas con ventilador



Fase 3

10 febrero, 2021

Entidades

Sin cambio **1** con **más de 70%** de ocupación

CDMX 75% =

↑ 5 entre **69% y 50%** de ocupación

Edomex 60% =
Ags. 56% =
NL 55% =
Col. 51% ↑
Oax. 50% ↑

26 con **menos de 50%** de ocupación



↓ 45%
-1 pp ocupación nacional

11,540 Camas totales

6,357 Camas disponibles

5,183 Camas ocupadas



Casos confirmados de COVID-19 por ocupación

TABLA. OCUPACIÓN DE CASOS CONFIRMADOS A SARS-CoV-2 (Registrados en Guanajuato)

Lugar	OCUPACIÓN	%
1	EMPLEADOS	25.77
2	HOGAR	18.16
3	ESTUDIANTES	5.67
4	OBREROS	4.89
5	PERSONAL DE ENFERMERÍA	4.84
6	COMERCIANTES DE MERCADOS FIJOS O AMBULANTES	4.24
7	JUBILADO / PENSIONADO	3.75
8	OTROS PROFESIONISTAS	3.53
9	OTROS TRABAJADORES DE LA SALUD	3.34
10	MEDICOS	3.14
11	DESEMPLEADOS	2.86
12	MAESTROS	1.60
13	CAMPESINOS	1.35
14	CHOFERES	1.25
15	GERENTES O PROPIETARIOS DE EMPRESAS O NEGOCIO	0.25
16	DENTISTAS	0.19
17	LABORATORISTAS	0.16
	OTROS	15.01
	TOTAL	100.00

Actualizado al 29 enero

TABLA. OCUPACIÓN DE CASOS CONFIRMADOS A SARS-CoV-2 (Registrados en Guanajuato)

Lugar	OCUPACIÓN	%
1	EMPLEADOS	25.93
2	HOGAR	18.26
3	ESTUDIANTES	5.59
4	OBREROS	4.92
5	PERSONAL DE ENFERMERÍA	4.78
6	COMERCIANTES DE MERCADOS FIJOS O AMBULANTES	4.24
7	JUBILADO / PENSIONADO	3.76
8	OTROS PROFESIONISTAS	3.49
9	OTROS TRABAJADORES DE LA SALUD	3.32
10	MEDICOS	3.09
11	DESEMPLEADOS	2.87
12	MAESTROS	1.59
13	CAMPESINOS	1.35
14	CHOFERES	1.26
15	GERENTES O PROPIETARIOS DE EMPRESAS O NEGOCIOS	0.25
16	DENTISTAS	0.19
17	LABORATORISTAS	0.16
	OTROS	14.96
	TOTAL	100

Actualizado al 5 febrero

Ocupaciones de Riesgo

Las ocupaciones se actualizan semanalmente

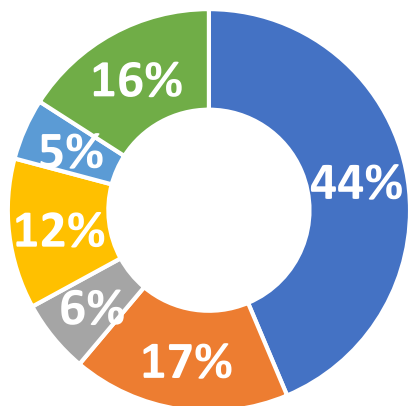
Las ocupaciones con mayor número de casos de COVID19 en el estado, continúan siendo los empleados, personas dedicadas al hogar y estudiantes, ocupando los 3 primeros lugares.



ATENCIÓN PSICOLÓGICA Y PSIQUIÁTRICA PRESENCIAL, VÍA TELEFÓNICA Y POR CHAT

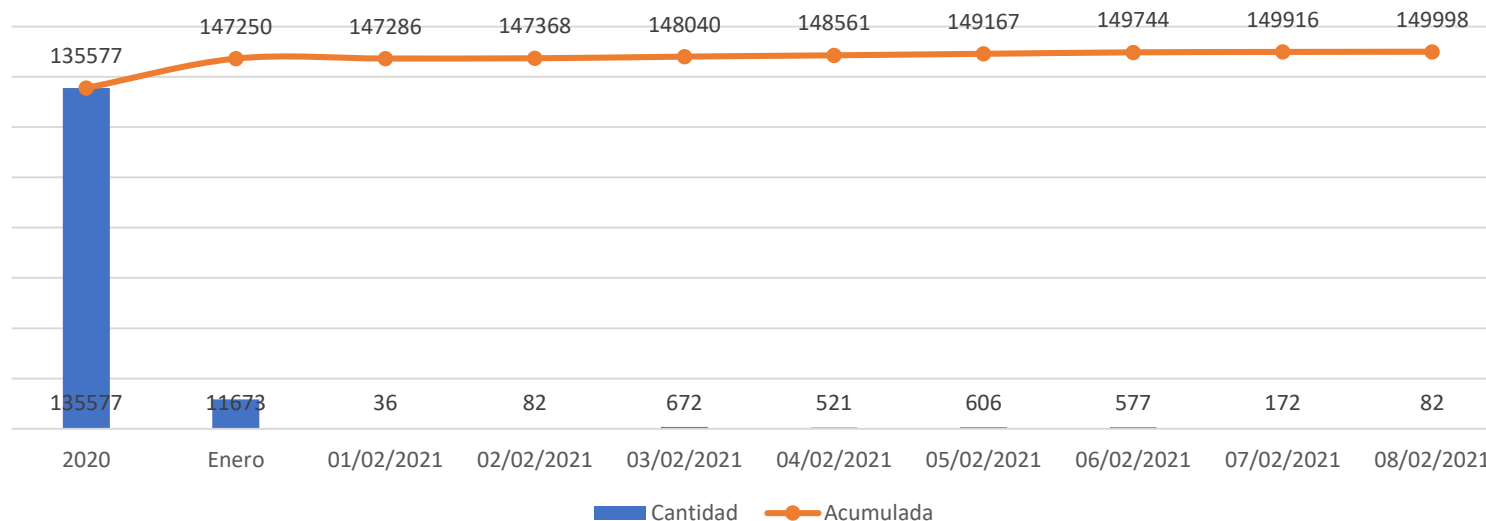
Marzo 2020 – 8 de febrero 2021
Acumulado

INTERVENCIONES POR MOTIVO



- Ansiedad
- Depresión
- Riesgo de Suicidio
- Violencia
- Adicciones
- Otro

Atención psicológica y psiquiátrica



N= 149,998

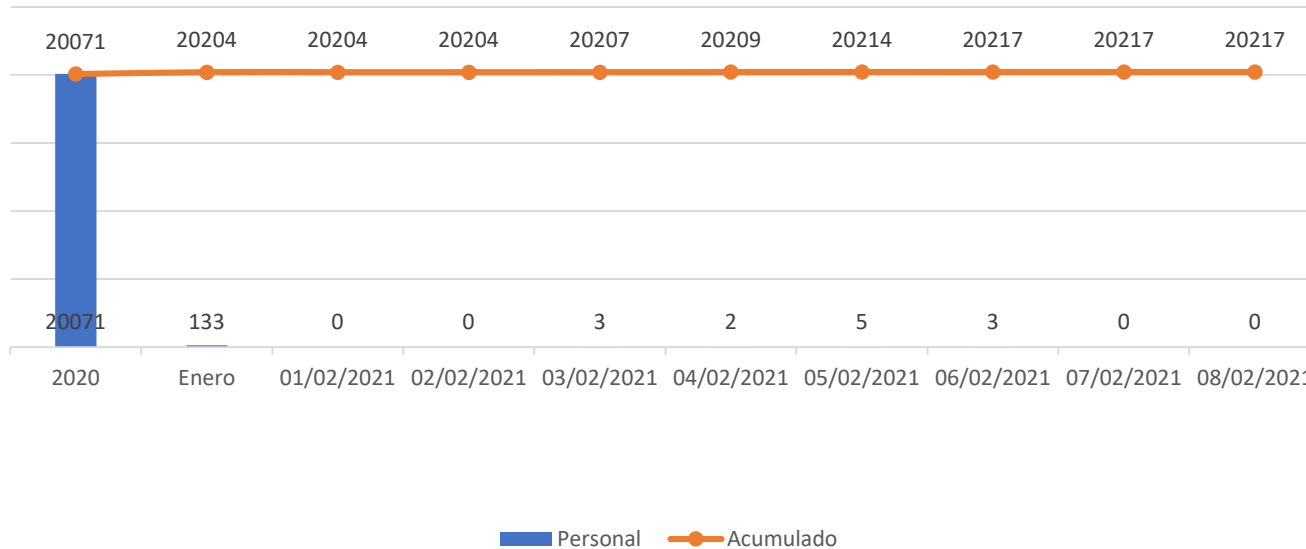


CONTENCIÓN PSICOEMOCIONAL A PERSONAL DE SALUD



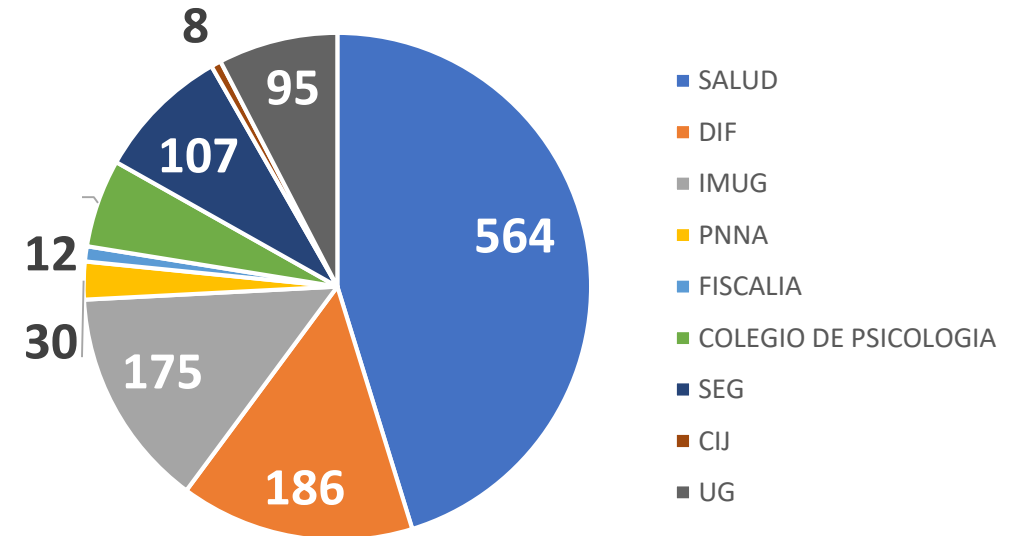
Marzo 2020 – 8 de febrero de 2021
Acumulado

CONTENCIÓN PSICOEMOCIONAL A PERSONAL DE SALUD



N= 20,217

PERSONAL DE LA RED ESTATAL DE SALUD MENTAL



N= 1,247



Fases de una pandemia (OMS)

FASE 0	✓ Se reporta la aparición de un nuevo virus y los primeros contagios en una región.
FASE 1	✓ Se oficializa el inicio de la pandemia . ✓ Cada país registra sus primeros casos de importación.
FASE 2	✓ Inician las transmisiones locales, aumentan los números de contagios y defunciones.
FASE 3	✓ Termina la pandemia en el epicentro y otras regiones del mundo se ven afectadas.
FASE 4	✓ Se hace un recuento del impacto de la pandemia.
FASE 5	✓ Fin de la pandemia decretado por la OMS.



Acciones

Plan de Acción
GTO
Cuidándonos Todas y Todos

Semáforo Estatal para la Reactivación

Mantener la actividad económica depende de **TODOS**.
Seamos responsables cuidando nuestra salud.

#UnidosSomosGrandeza

ESTATUS ACTUAL

ROJO



Acciones en colonias y municipios prioritarios



- Uso del cubrebocas y que sea utilizado de manera adecuada (evitar compartirlo).
- Protección de ojos (lentes o caretas)
- Lavado frecuente de manos
- Medidas de sana distancia dentro y fuera de sus hogares (evitar aglomeraciones) .



- Cuidado de la salud.
 - Procurando una alimentación oportuna y suficiente (identificación de personas con apoyo de despensa).
 - Autocuidado.
 - Identificación de casos sospechosos.



- Mejoramiento de las condiciones de la vivienda (limpieza general con detergente o cloro, descacharrización, cuidado del agua).
- Organización de espacios domiciliarios y búsqueda de mejoramiento de ventilación.



- Cuidado de las personas por COVID en casa
- Identificación de señales de alarma y saben a donde referir a las personas
- Cuidado de personas con enfermedades crónicas
- Identificación de los módulos de orientación y/o líneas de apoyo.



- Entornos saludables (Disponibilidad de agua potable) .
- Cuidado de espacios comunitarios (canchas, parques, jardines, centros religiosos).



Acciones en colonias y municipios prioritarios

Actividad permanente para que la población las asuma como parte de su vida diaria.



¡Contamos contigo!

Infórmate:

coronavirus.guanajuato.gob.mx

800 0044 800
y 800 627 2583





Acciones en colonias y municipios prioritarios

ESCUADRÓN ANTI-COVID¹⁹



¡Terminemos con la transmisión del coronavirus!

Recuerda las medidas de protección para ti y tu familia.

No te automediques.

guanajuato.gob.mx @gobiernogto

#UnidosSomosGrandeza



¡GRACIAS!

GOBIERNO DEL ESTADO DE GUANAJUATO

