



# *Reporte de casos Covid-19*

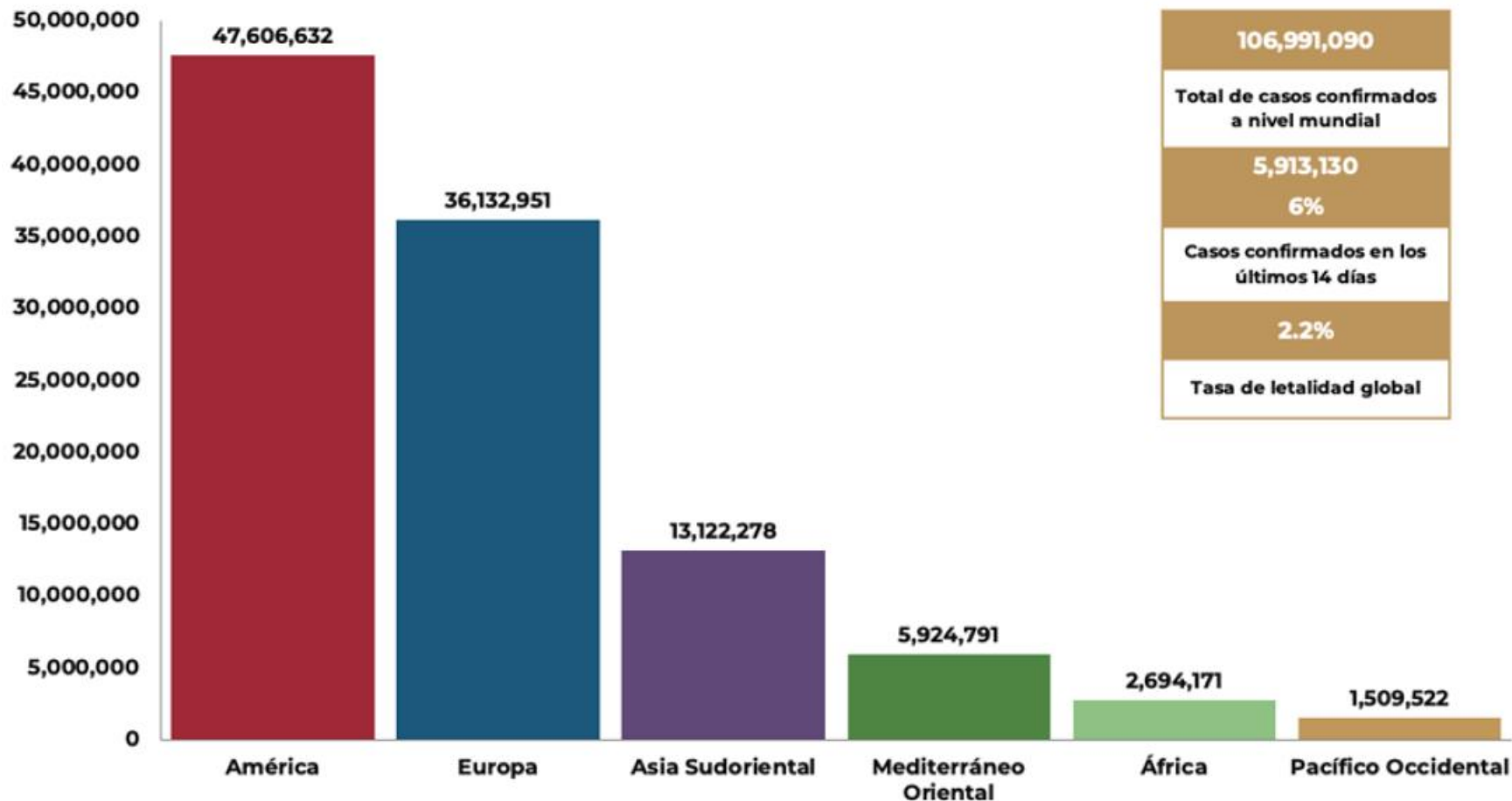


**GOBIERNO DEL ESTADO DE  
GUANAJUATO  
SECRETARÍA DE SALUD**



# COVID-19: Panorama Mundial

Región	Américas	Europa	Asia Sudoriental	Mediterráneo Oriental	África	Pacífico Occidental
Casos en las últimas 24 h	185,832	160,815	23,538	25,957	10,577	7,139
% de distribución de casos en las últimas 24 h	44.9%	38.9%	5.7%	6.3%	2.6%	1.7%



106,991,090  
Casos confirmados

Tasa de letalidad global **2.2 %**

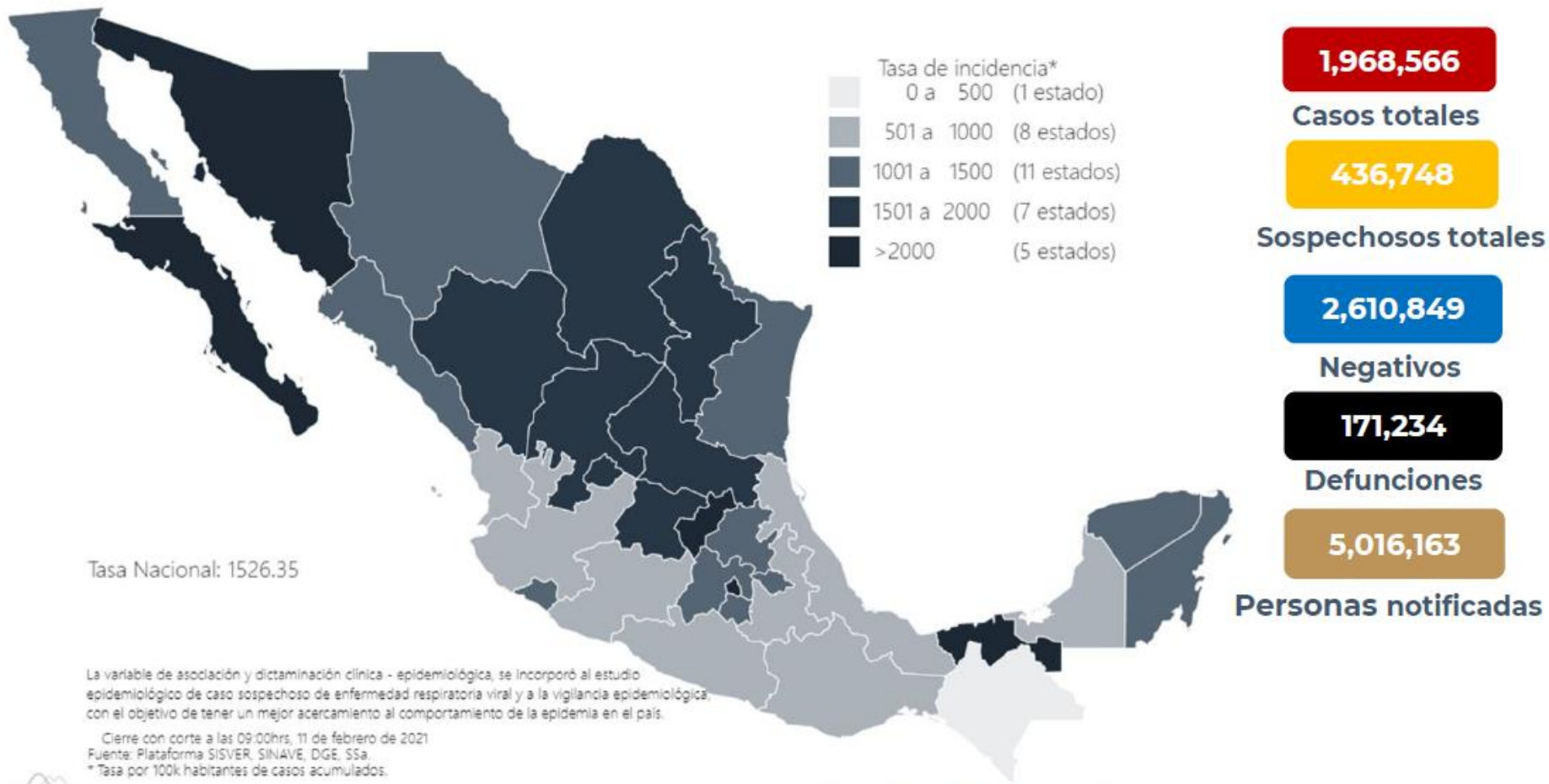
222 Países, los casos en las seis regiones de la OMS

2,347,015  
Defunciones



# COVID-19: panorama nacional

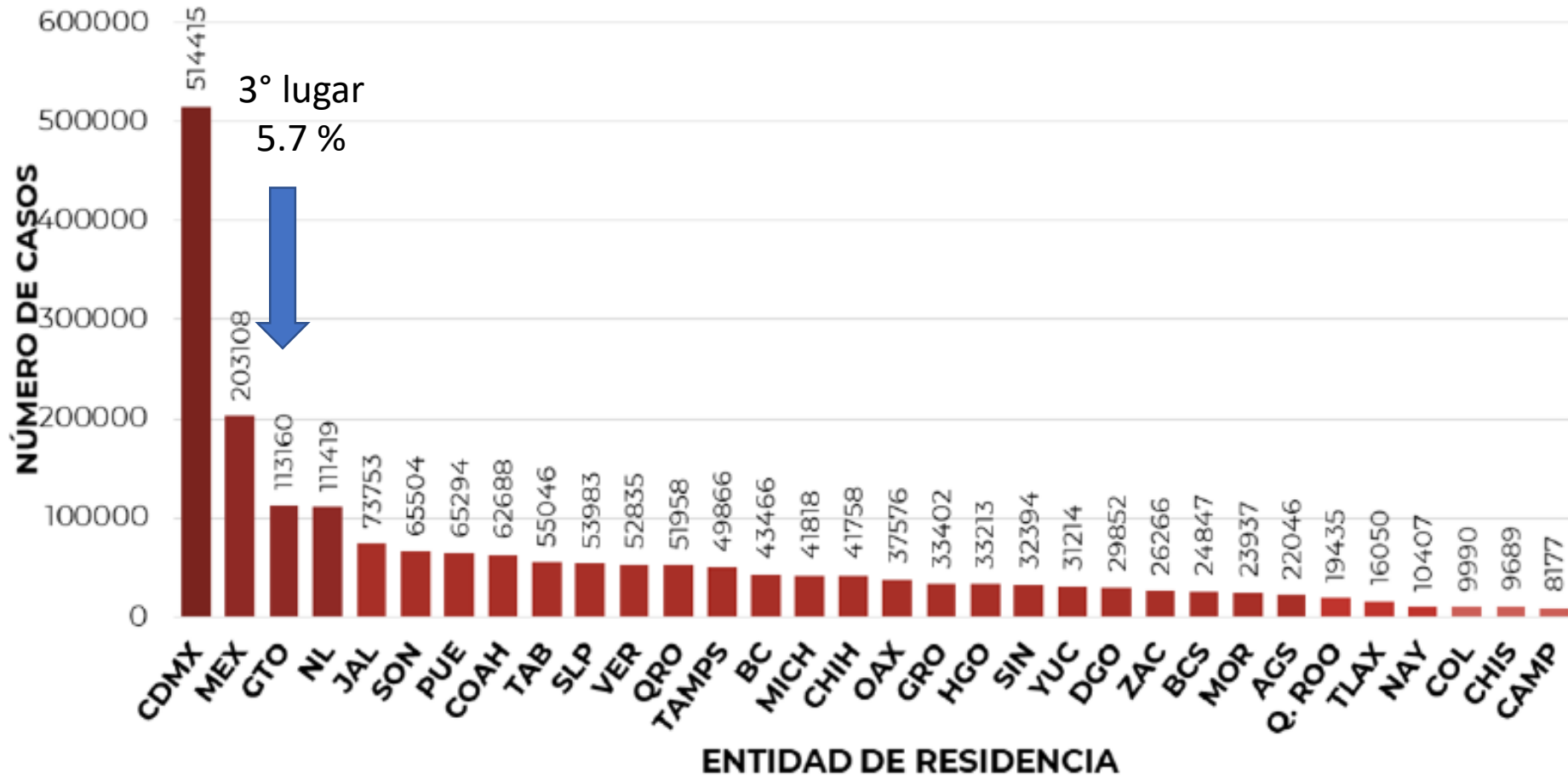
Imagen 1. Mapa con la distribución de la tasa de incidencia de casos acumulados de COVID-19 por entidad de residencia.



Mapa interactivo COVID-19 en México :<https://covid19.sinave.gob.mx>



# Panorama Nacional



1,968,566  
**CONFIRMADOS**

59,196  
**CONFIRMADOS  
ACTIVOS**

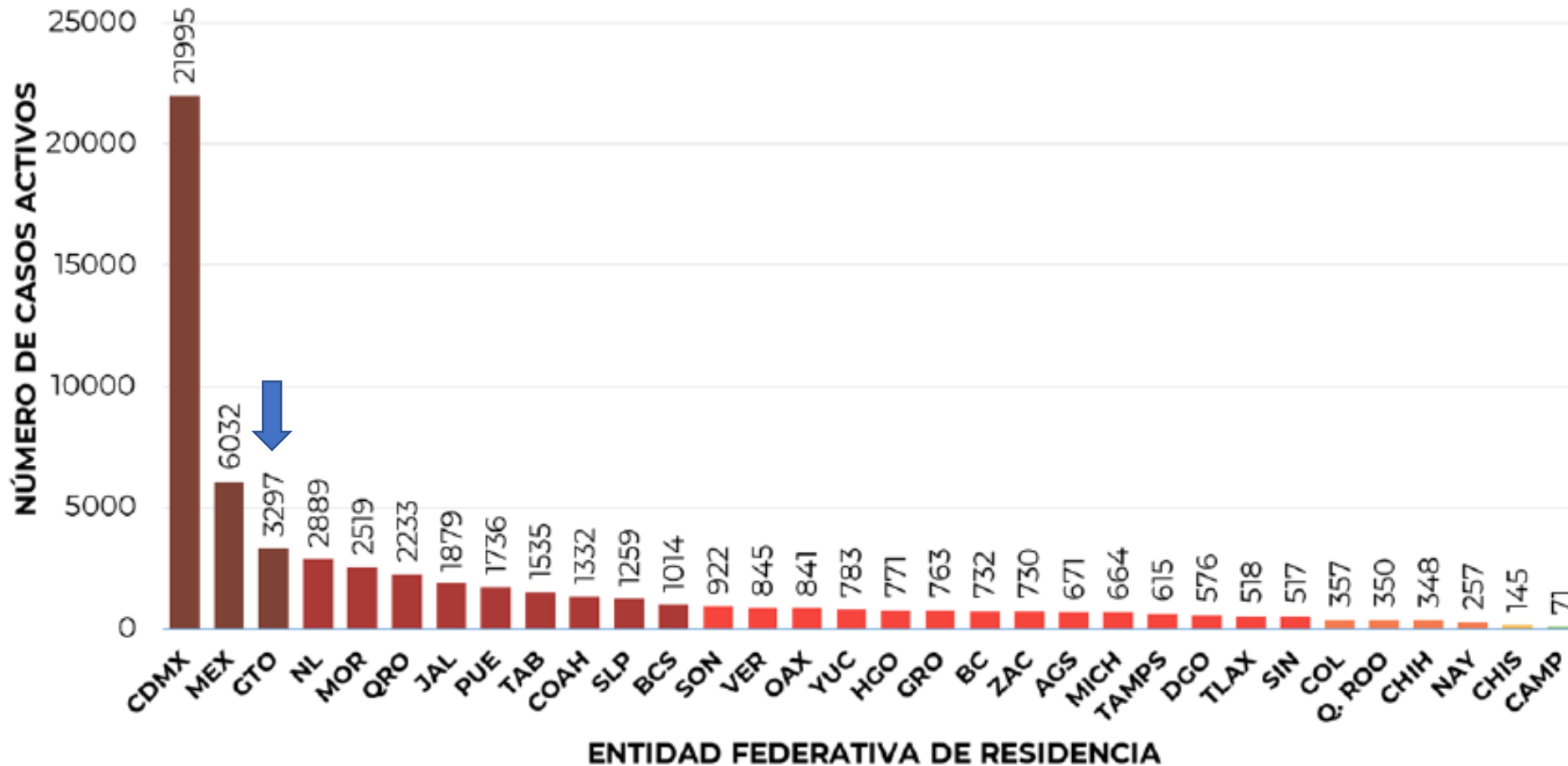
436,748  
**SOSPECHOSOS  
TOTALES**

2,610,849  
**NEGATIVOS  
ACUMULADOS**

171,234  
**DEFUNCIONES**



# Panorama Nacional



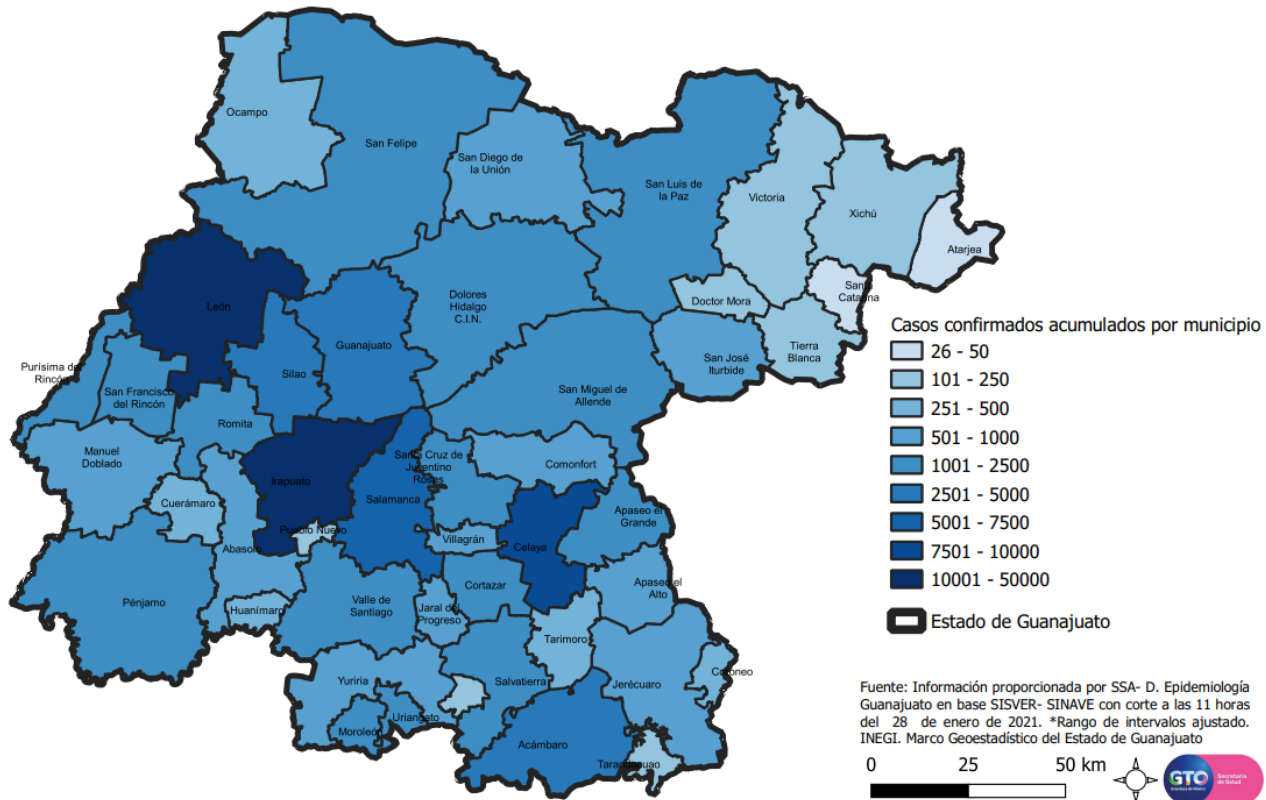
**59,196**  
**CONFIRMADOS**  
**ACTIVOS**

**Guanajuato,**  
**3er lugar**  
**en casos**  
**confirmados**  
**activos**  
**con el 5.6 %**



# Vigilancia Epidemiológica

## Casos confirmados acumulados por municipio semana epidemiológica 04

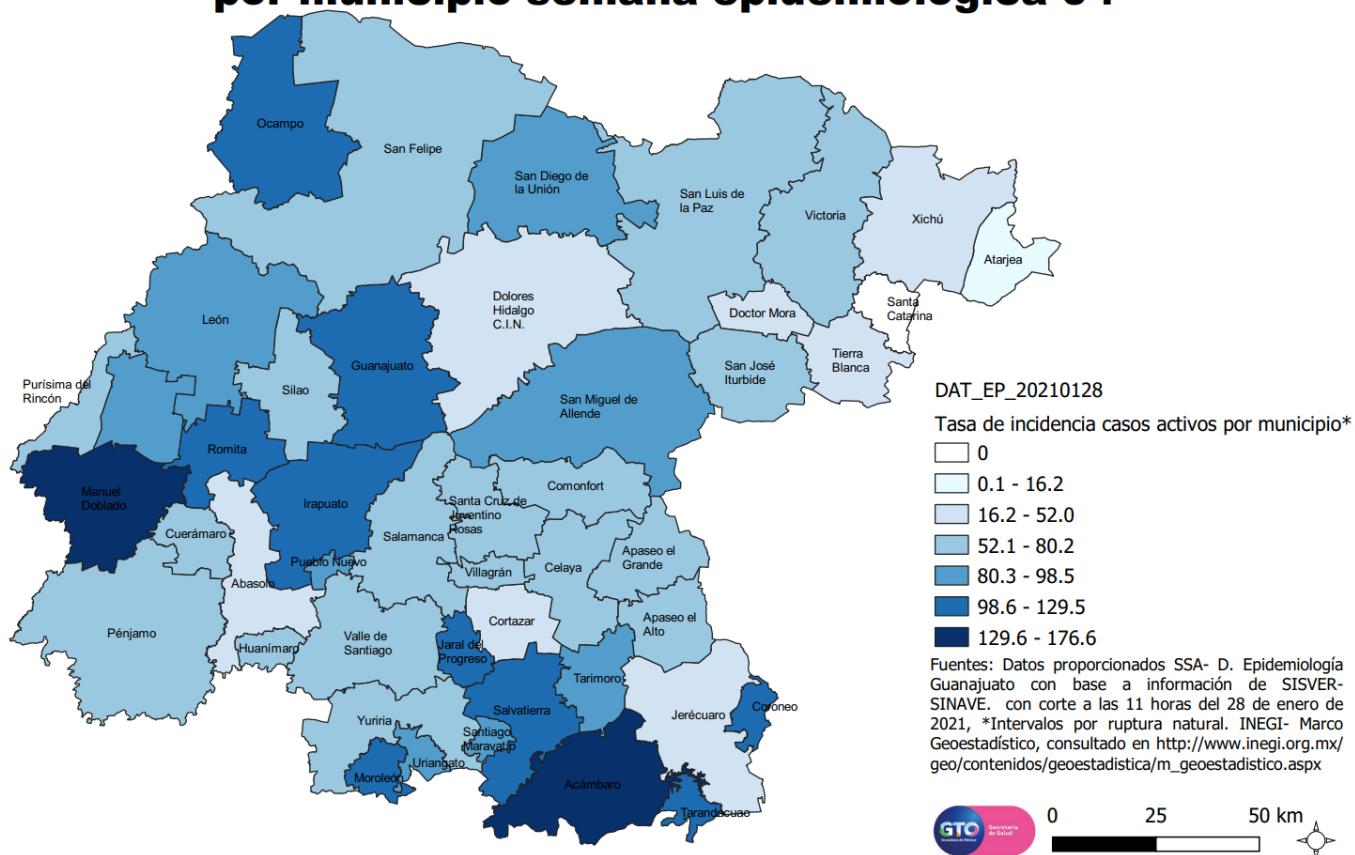


CASOS ESTUDIADOS	230,205	100%
NEGATIVOS	115,405	50.1%
CONFIRMADOS HOY	470	470
<b>TOTAL DE CONFIRMADOS</b>	114,800	49.9%
		Del total de estudiados
CASOS EN INVESTIGACIÓN	1,857	1,857
CASOS RECUPERADOS	98,738	86.0%
		Del total de confirmados
DEFUNCIONES	9,081	3.9%
		Del total de estudiados
CASOS COMUNITARIOS	114,644	99.9%
		Del total de confirmados
CASOS ACTIVOS	3,670	3.2%
		Del total de confirmados



# Incidencia de casos activos por municipios

**Tasa de incidencia de casos activos por 100,000 habitantes por municipio semana epidemiológica 04**



**Tasa de incidencia estatal**

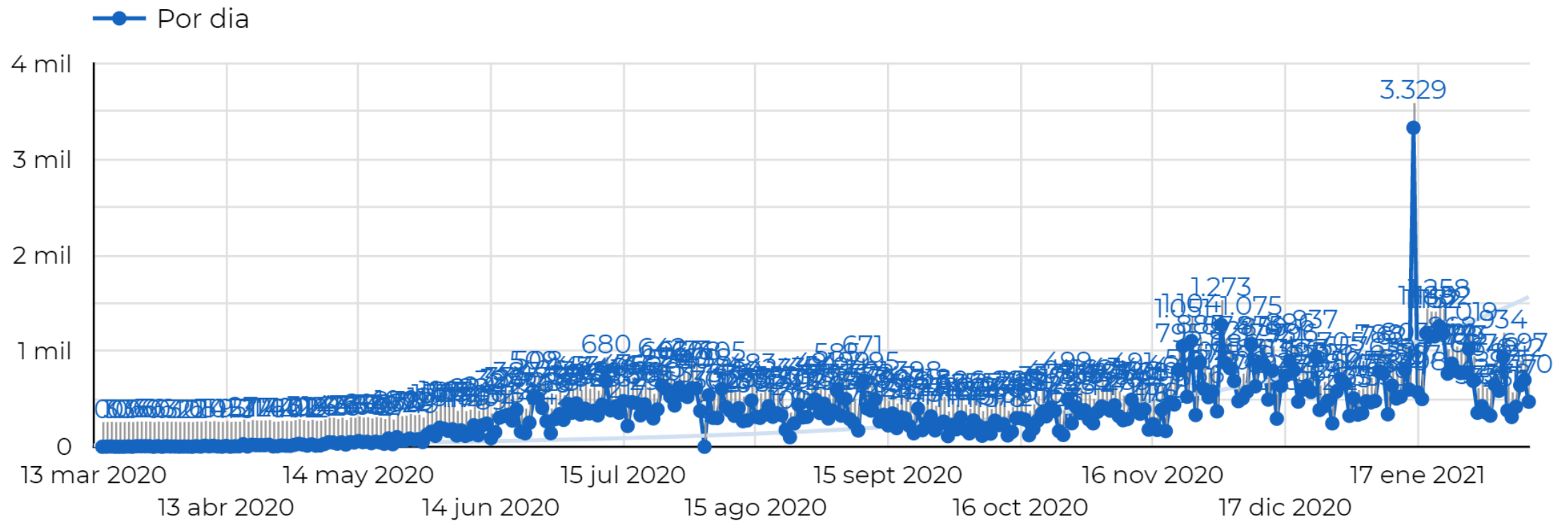
**1859.5**  
x 100 mil hab.

**Tasa de incidencia nacional**

**1526.3**  
x 100 mil hab.



# Curva de casos confirmados por día de publicación

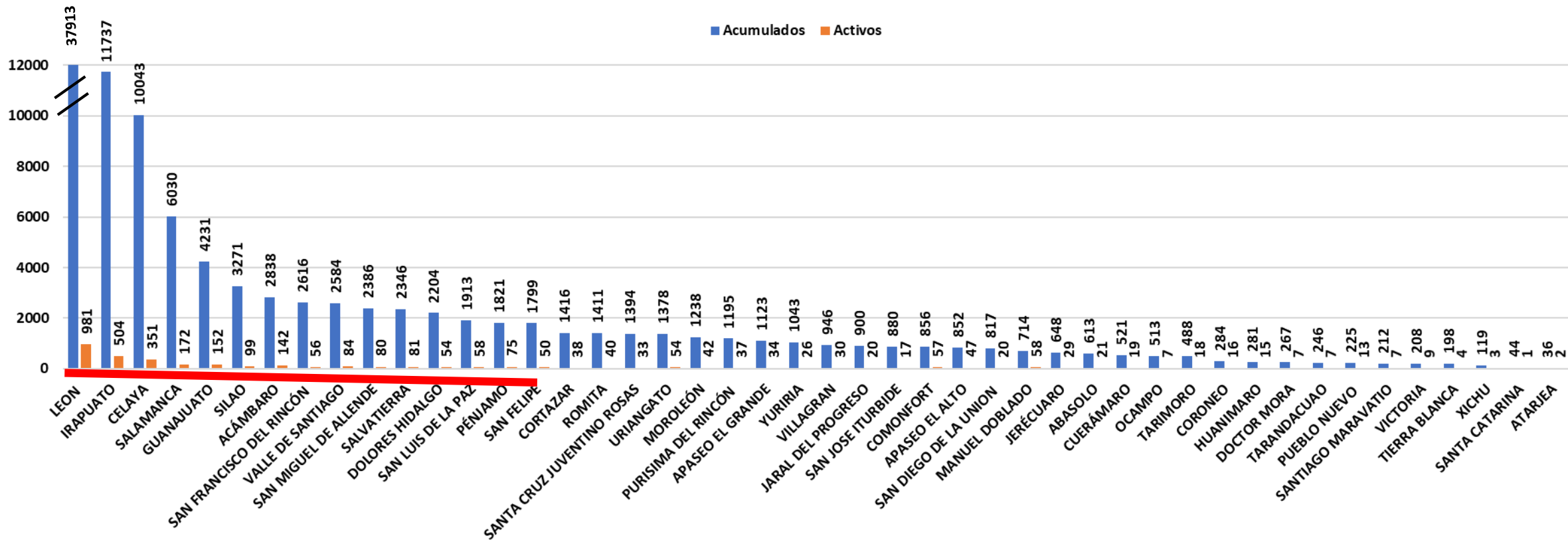






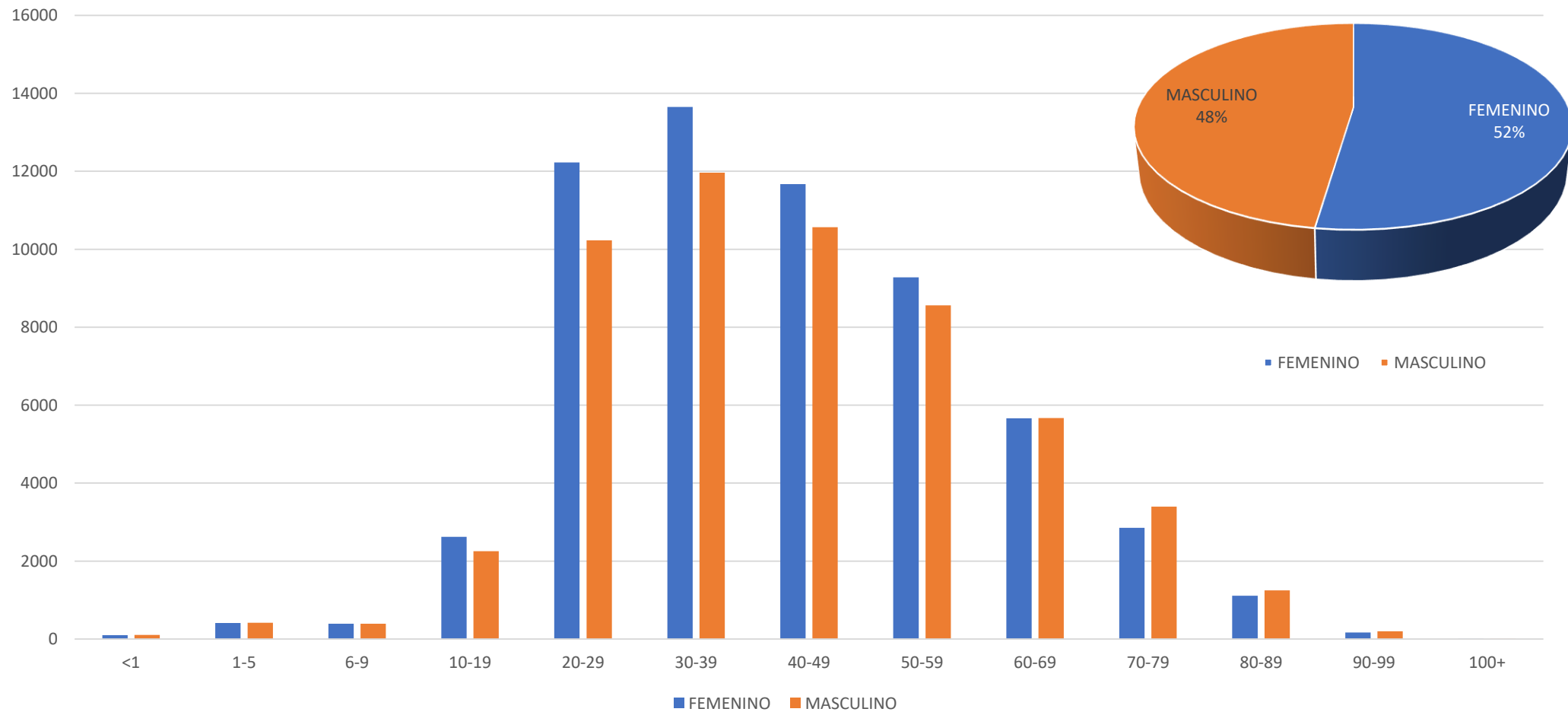
# Casos acumulados y casos activos por Municipio

3,670 casos activos  
15 Municipios = 2,939 representan el 80 %





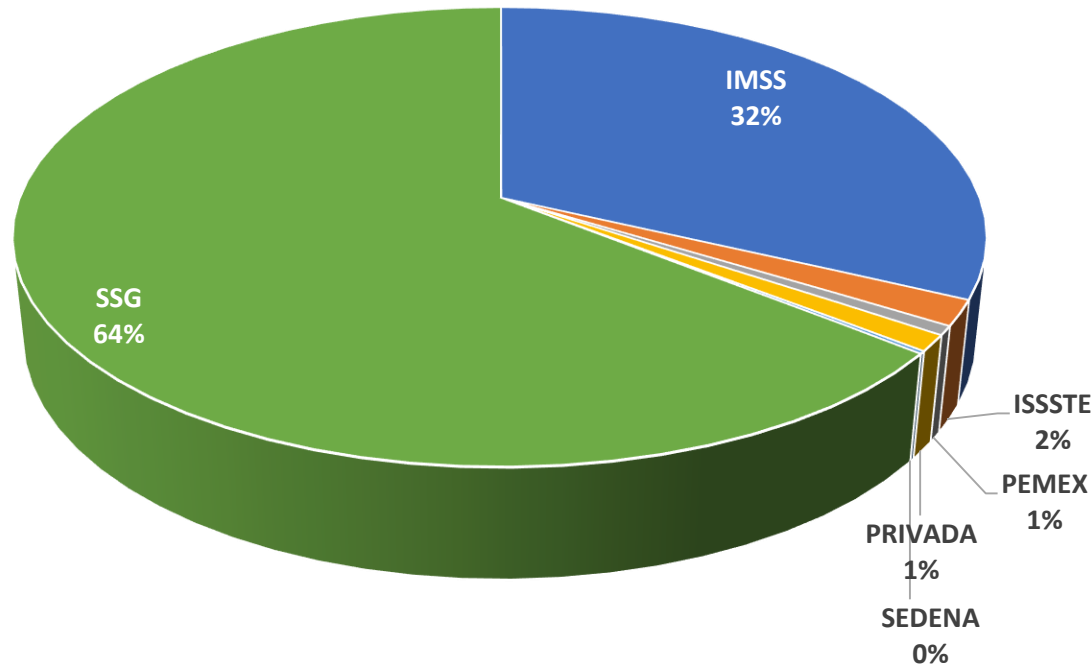
# Casos confirmados por edad y sexo



Fuente: Plataforma DGE / SINAVE / SISVER / 12 de febrero. Corte de las 8 a.m. Información preliminar



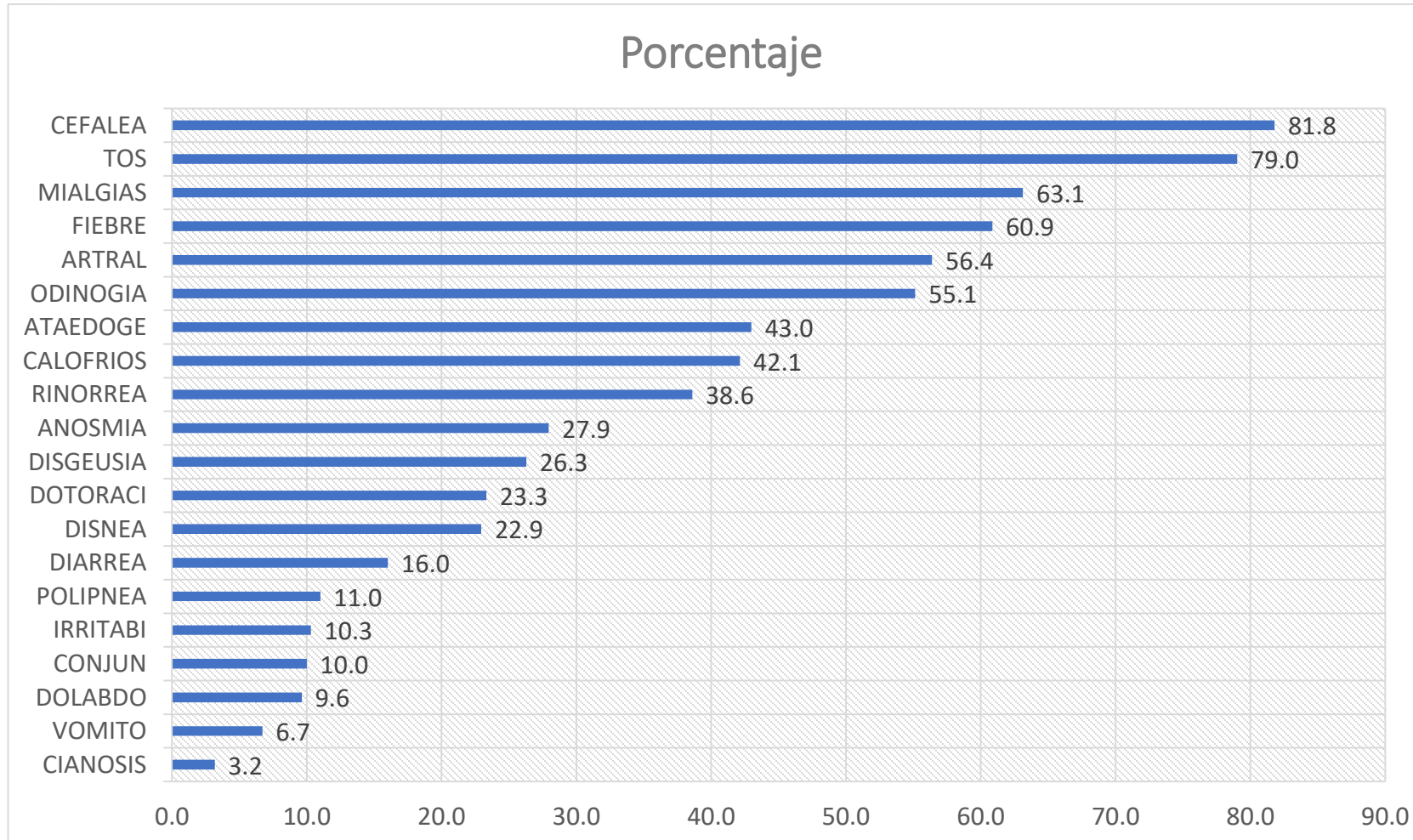
## Casos confirmados por sector



El **49.9 %** de los casos estudiados resultó confirmado a COVID19, con **114,800** casos acumulados.



# Caracterización de casos confirmados



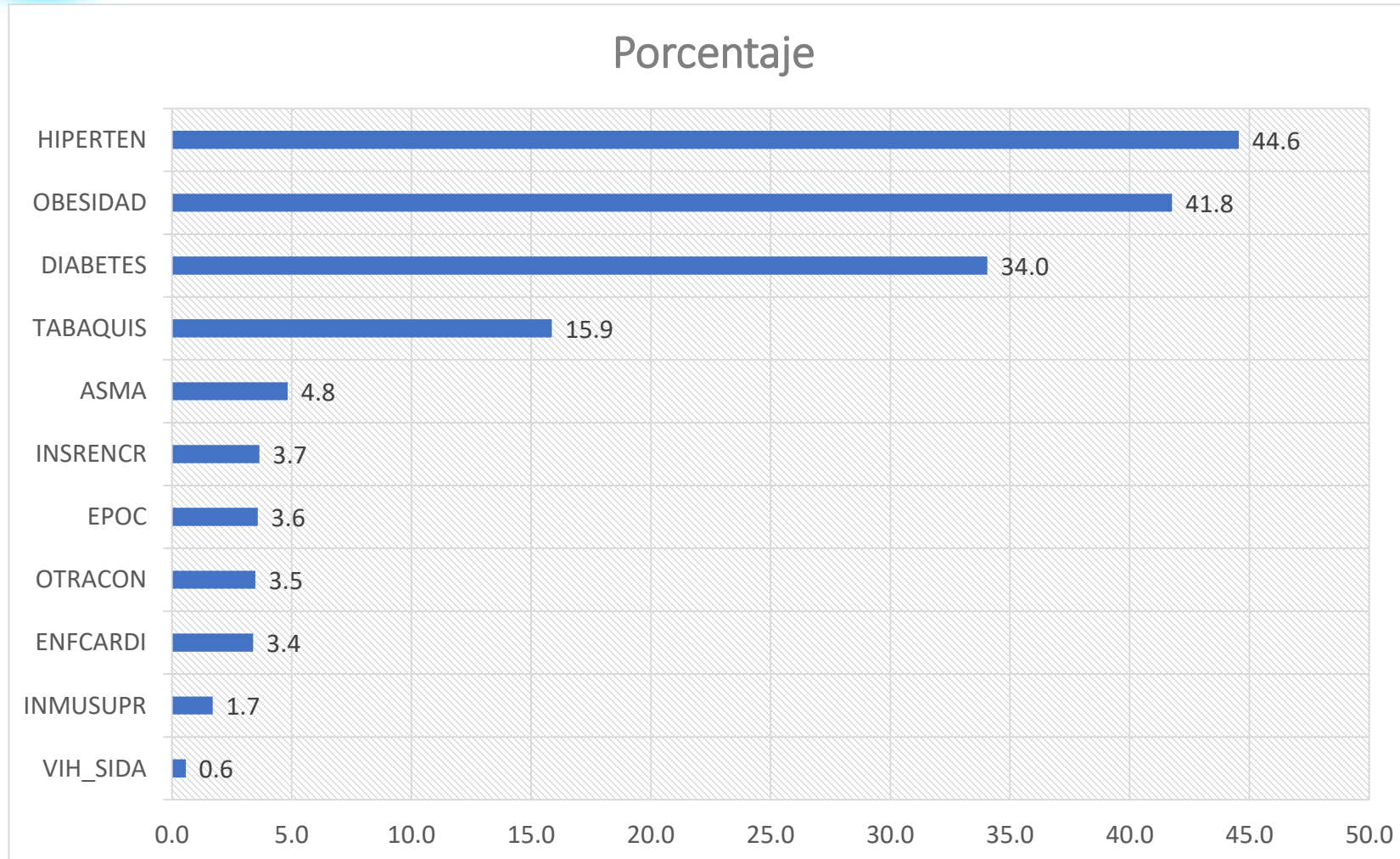
frecuencia de  
signos y síntomas  
al momento de su  
detección

Total de casos:

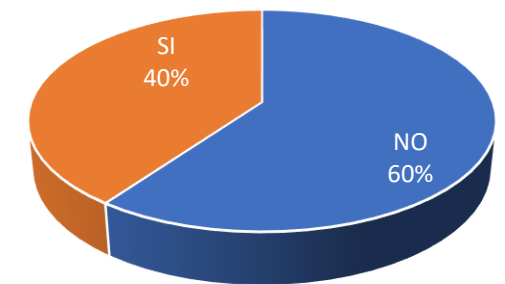
**114,800**



# Comorbilidad en casos confirmados

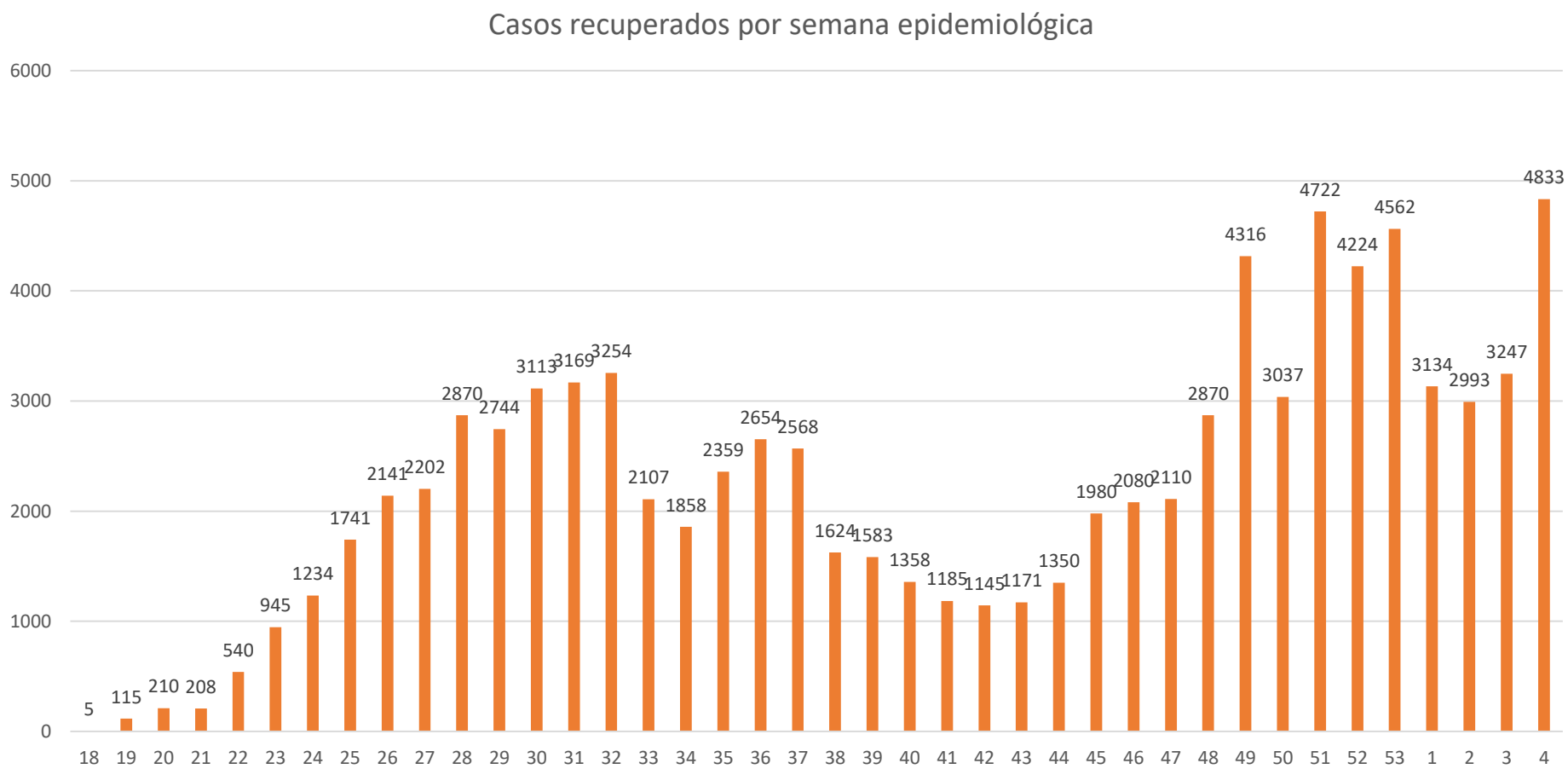


Del total de los **114,800** casos, **46,049** presentan comorbilidades, lo que corresponde al **40.1 %**





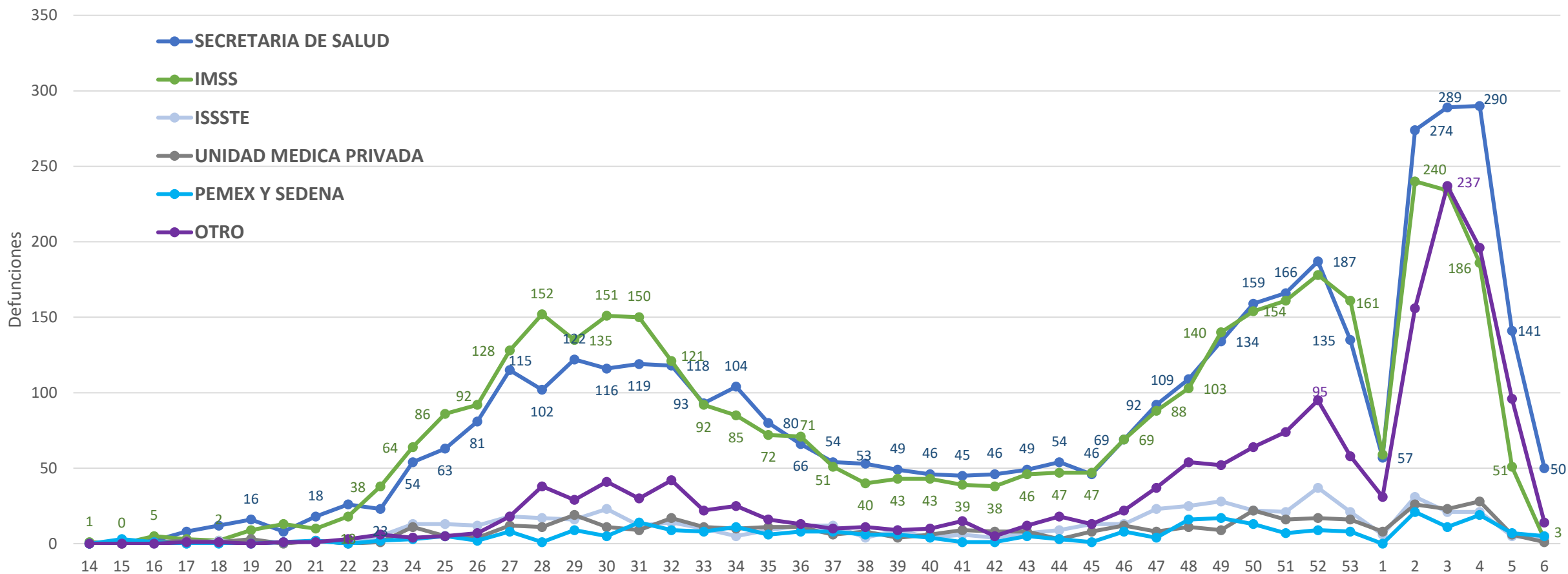
# Casos recuperados por semana epidemiológica



Se cuenta con  
**98,738**  
personas  
recuperadas al  
12 de febrero de  
2021



## Defunciones acumuladas por COVID19 (CJE-10 U07.1 Confirmado y U07.2 Sospechoso) por Institución o sitio de ocurrencia, Guanajuato, Preliminar 2020 y 2021 (Corte al 08 de febrero), a la SE 06/2021



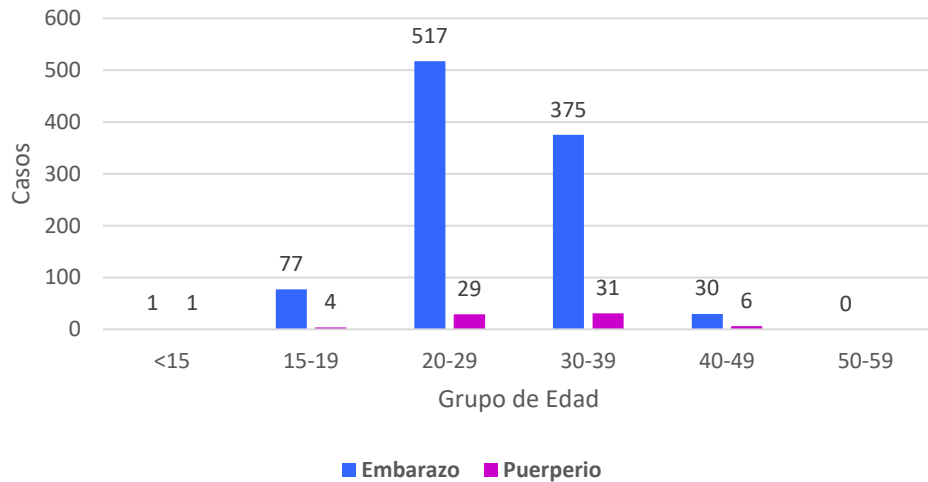
Fuente: Base de datos estatal SINBA Defunciones SEED/DGIS, Preliminar 2020 (Corte al 06 de febrero 2020) Semana epidemiológica

Nota: Defunciones por entidad de ocurrencia



# Vigilancia en Embarazo y Puerperio

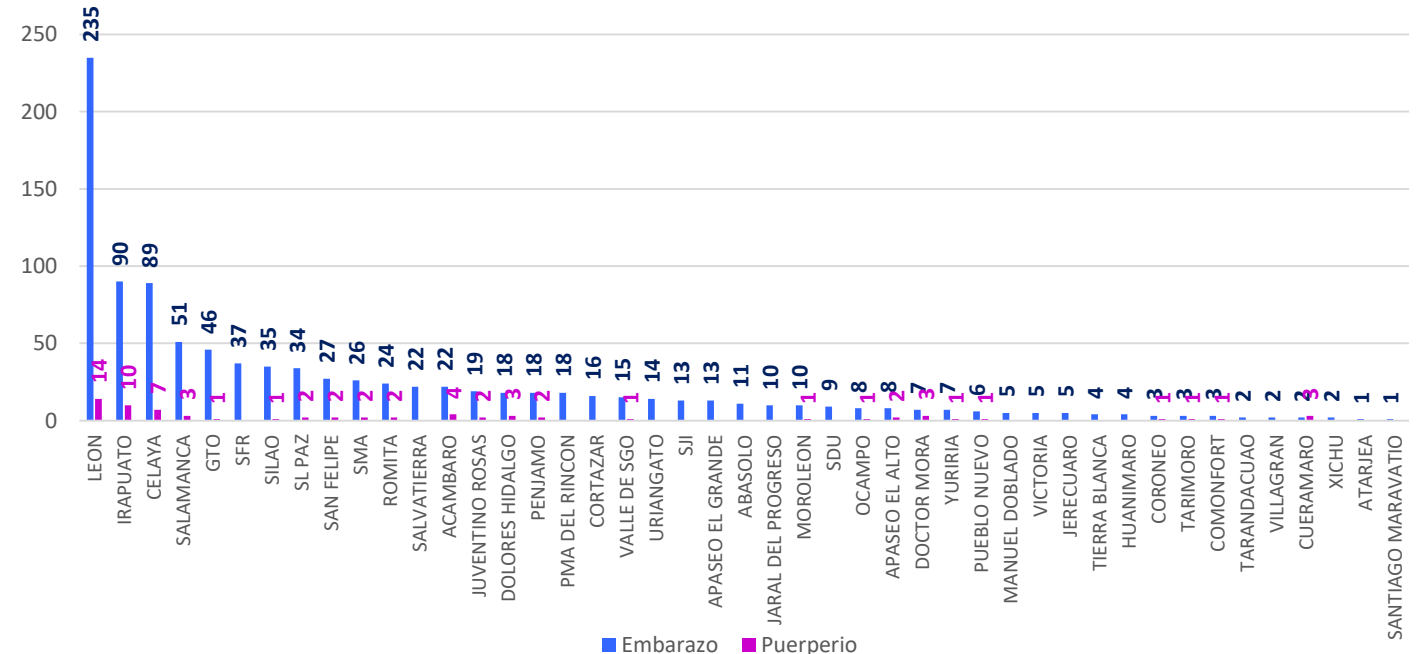
Mujeres Embarazadas y Puérperas confirmadas a COVID-19 según Grupo de Edad



- 1000 Embarazadas
- 71 Puérperas

Lo que corresponde al 0.9 %

Mujeres Embarazadas y Puérperas confirmadas a COVID-19 por Municipio de Residencia



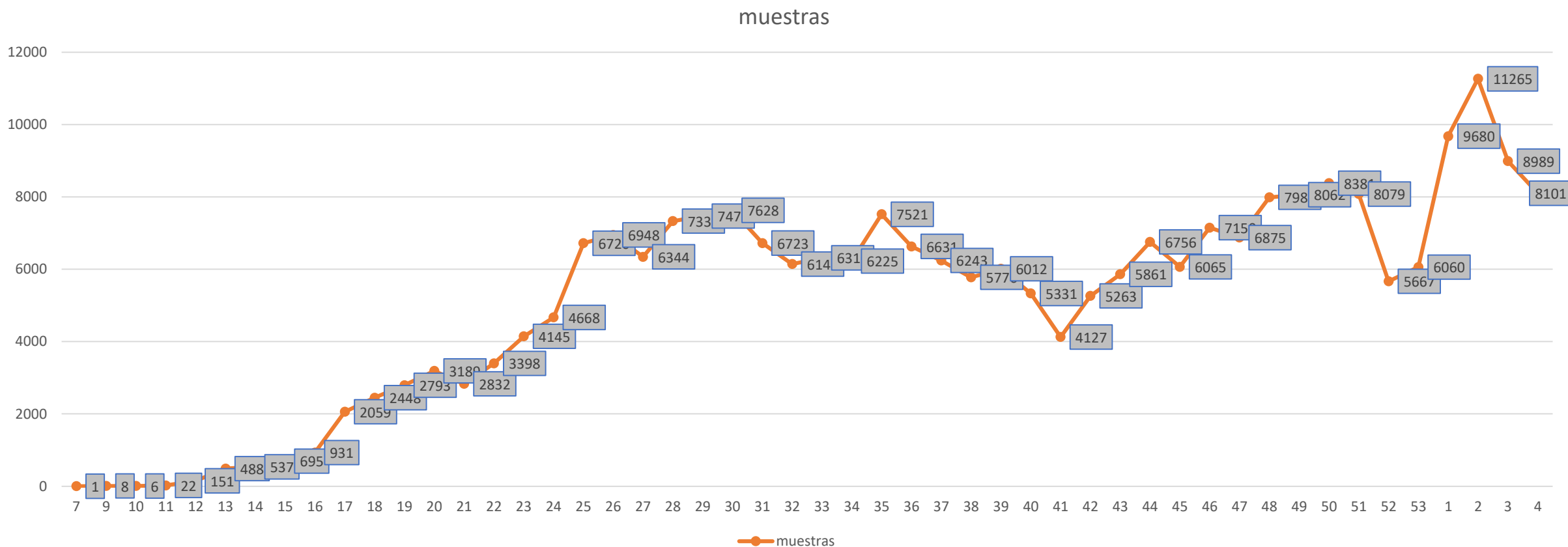
Trimestre	No. Casos	Defunciones
1er trimestre	227	
2do trimestre	339	
3er trimestre	434	1
Puerperio	71	11
<b>TOTAL</b>	<b>1071</b>	<b>12</b>





# Muestras procesadas por el Sector Salud en el Estado

Global 258,104

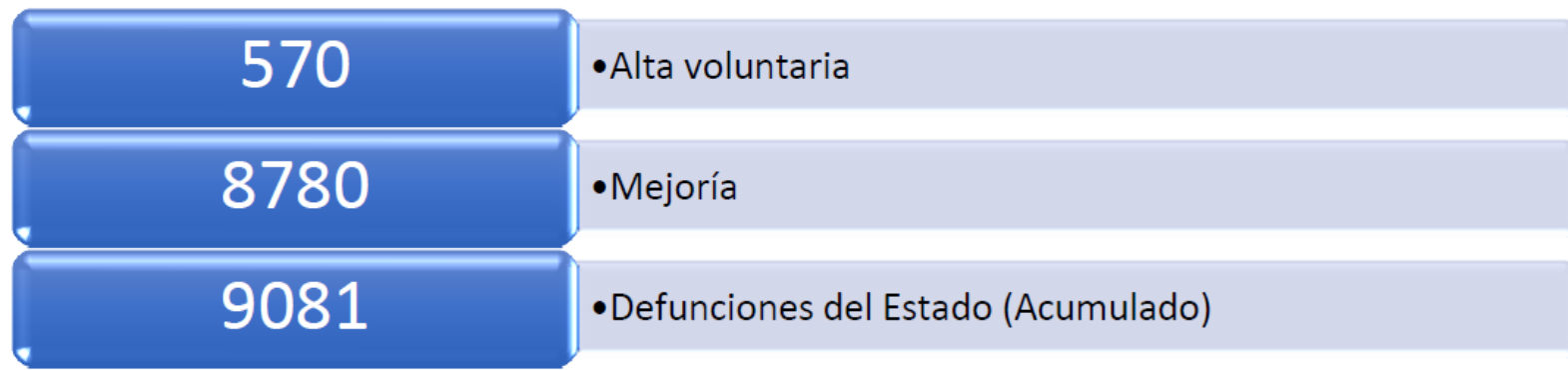


Fuente. Base de datos LESP/ Sector Salud Semana 04 2021.



# Vigilancia Hospitalaria

Pacientes hospitalizados confirmados y pendientes de resultado por laboratorio en el Estado de Guanajuato			
Sector	Pacientes confirmados por laboratorio para SARS-COV2	Pacientes pendientes de confirmación por laboratorio para SARS-COV2	Total
ISAPEG	417	27	444
IMSS	291	22	313
ISSSTE	75	0	75
HRAEB	15	0	15
PEMEX	19	0	19
SEDENA	12	0	12
PRIVADO	54	14	68
<b>TOTAL</b>	<b>883</b>	<b>63</b>	<b>946</b>



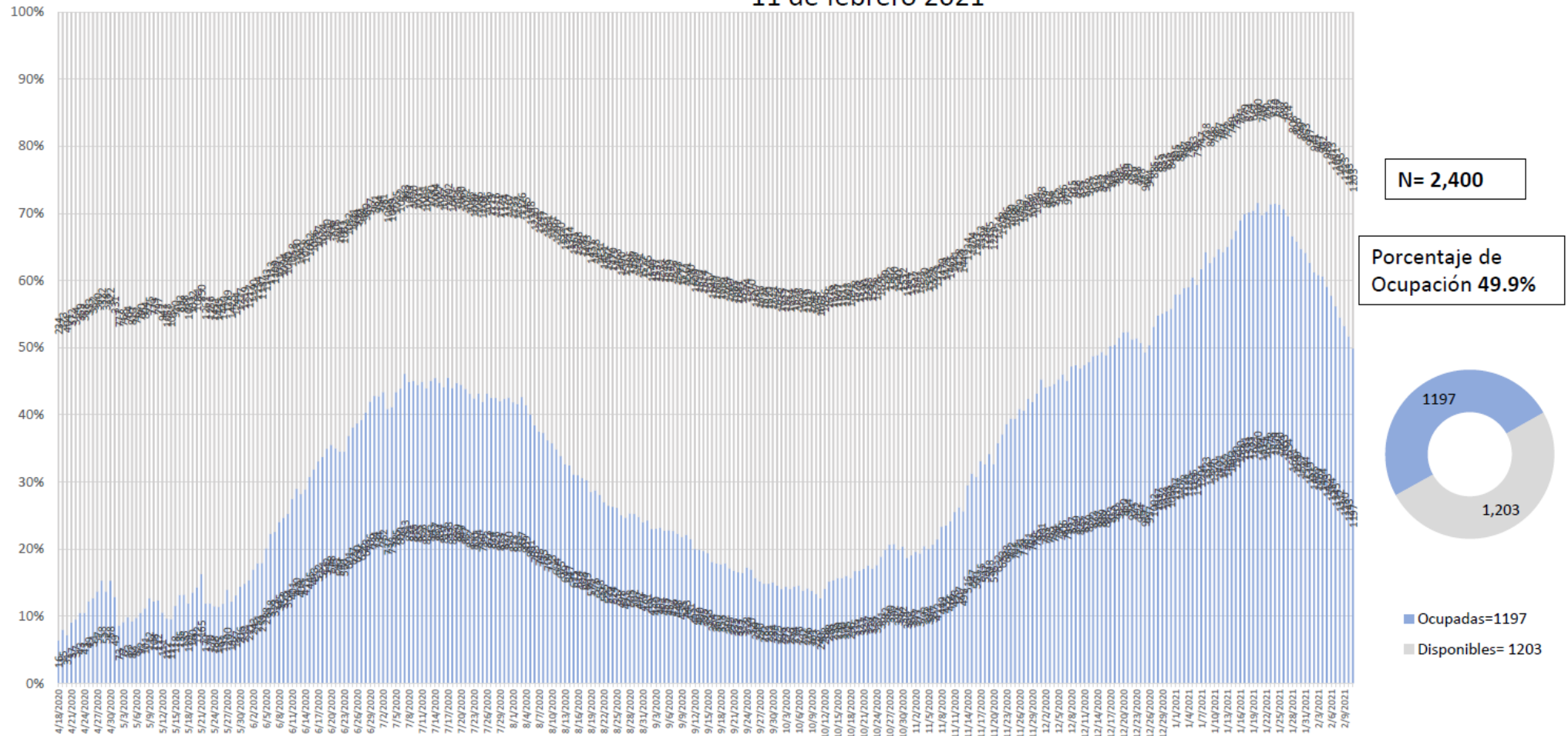


# Disponibilidad Hospitalaria



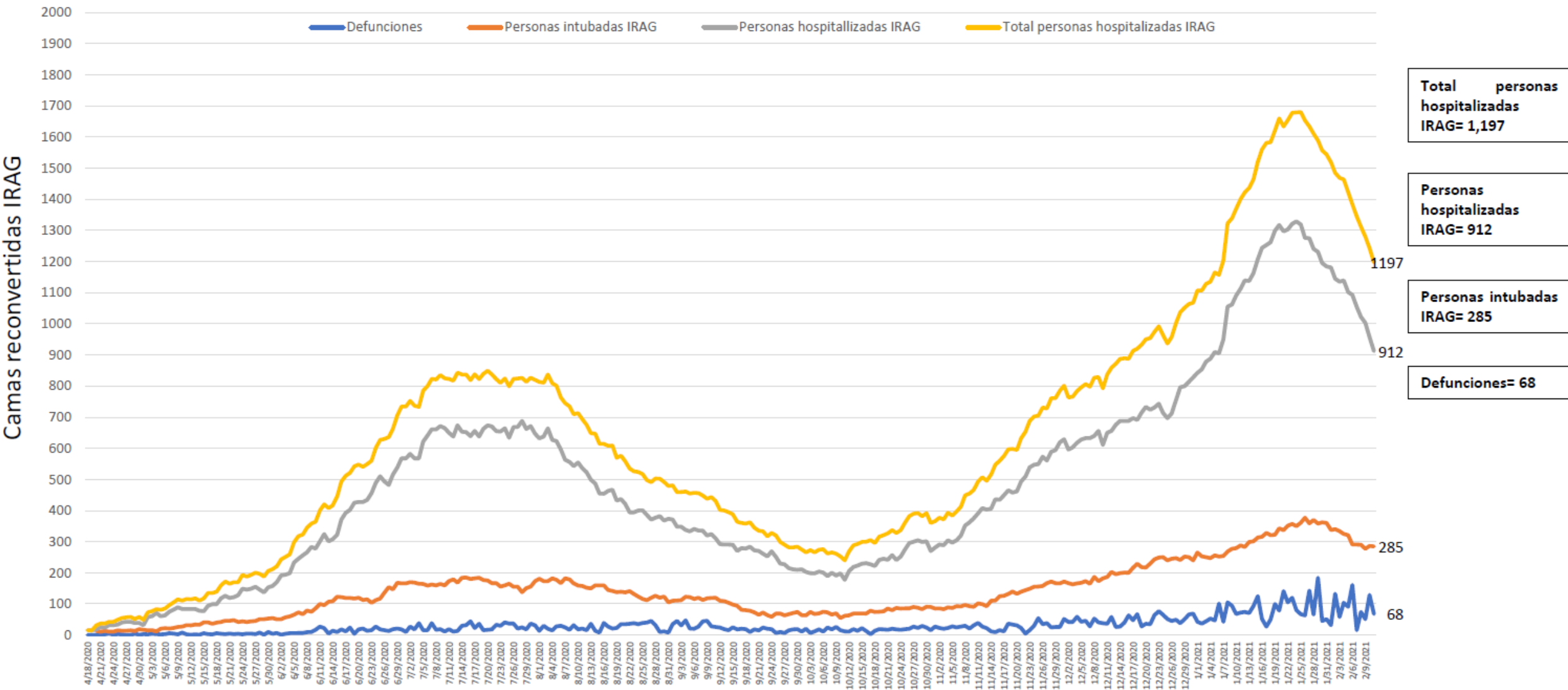
Secretaria de Salud Guanajuato

Disponibilidad total y porcentaje de ocupación de camas reconvertidas IRAG  
Sector Salud del Estado de Guanajuato  
11 de febrero 2021



Fuente: Red Negativa IRAG AAMATES 11 de febrero 20:00hrs

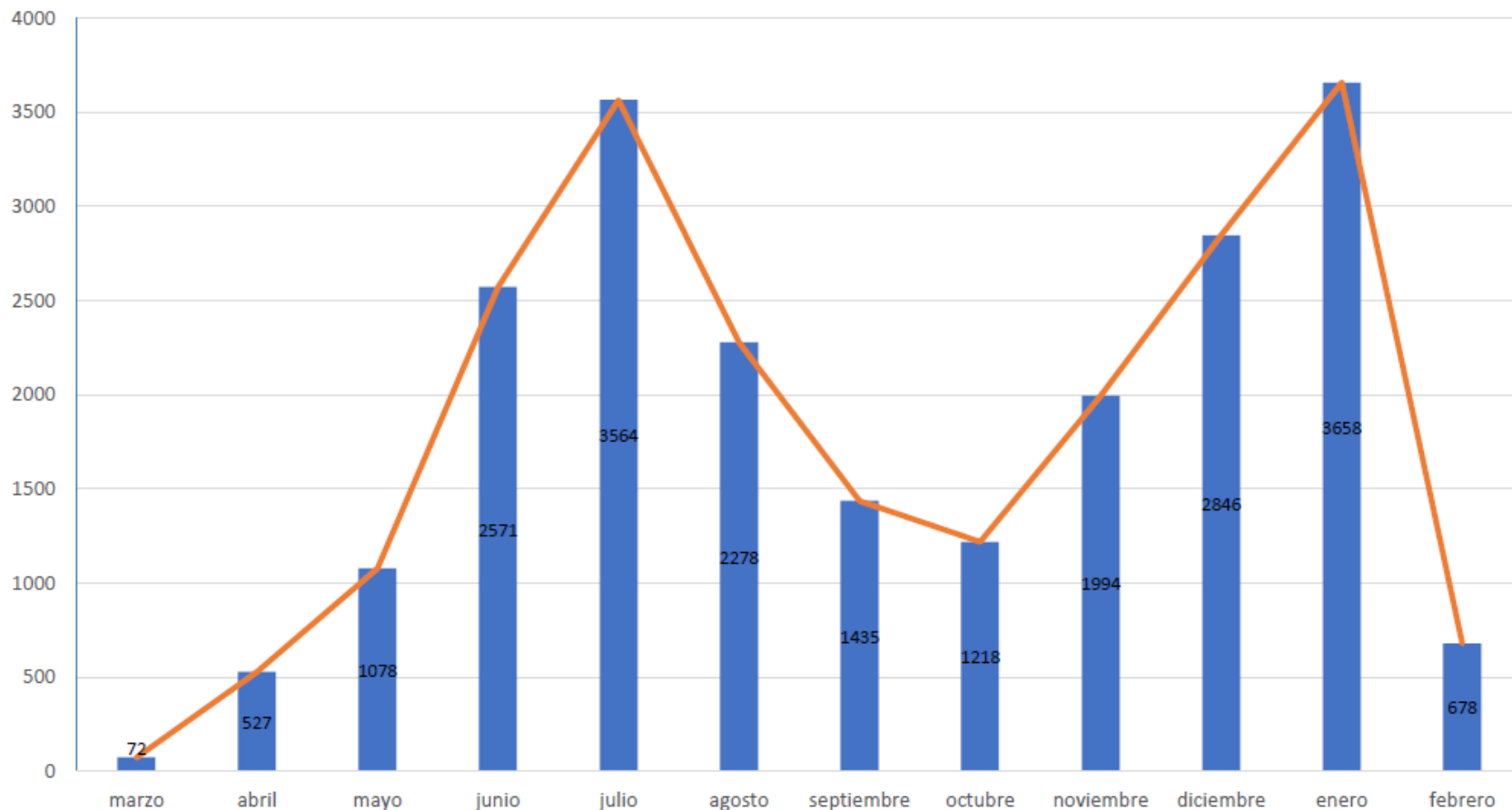
# Ocupación camas reconvertidas IRAG Sector Salud del Estado de Guanajuato (sin ventilador y con ventilador) 11 de febrero 2021



Fuente: Red Negativa AAMATES 11 de febrero 2021 20:00hrs

Camas disponibles IRAG sin ventilador	Camas disponibles IRAG con ventilador	Camas ocupadas IRAG sin ventilador	Camas ocupadas IRAG con ventilador	% ocupación camas IRAG sin ventilador	% ocupación camas IRAG con ventilador	% ocupación camas IRAG TOTALES
668	535	912	285	57.7%	34.7%	49.9%

Total de atenciones por IRAG del Sector Salud en el Estado de Guanajuato



Fuente: Red Negativa AAMATES 11 de febrero 2021 20:00hrs

Fuente: Reporte diario del Sector Salud del Estado de Guanajuato, fecha corte marzo- 10 de febrero 2021



# Disponibilidad de camas nacional

## COVID-19 México: disponibilidad de camas con ventilador



Fase 3

11 febrero, 2021

### Entidades

Sin cambio **1** con **más de 70%** de ocupación

CDMX 70% =

**↓ 4** entre **69% y 50%** de ocupación

Edo. Mex. 58% =  
NL 55% =  
Ags. 55% =  
Tlax. 50% ↑

**27** con **menos de 50%** de ocupación

Col. 47% ↓  
Oax. 46% ↓

**↓ 43%**  
-2 pp ocupación nacional

11,150 Camas totales

6,352 Camas disponibles

4,798 Camas ocupadas

FUENTE: RED IRAG, acumulado del 11 febrero, 2021. - SSA/SPPS/DGTI/SERVICIOS DE SALUD ESTATALES



# Casos confirmados de COVID-19 por ocupación

TABLA. OCUPACIÓN DE CASOS CONFIRMADOS A SARS-CoV-2 (Registrados en Guanajuato)

Lugar	OCUPACIÓN	%
1	EMPLEADOS	25.77
2	HOGAR	18.16
3	ESTUDIANTES	5.67
4	OBREROS	4.89
5	PERSONAL DE ENFERMERÍA	4.84
6	COMERCIANTES DE MERCADOS FIJOS O AMBULANTES	4.24
7	JUBILADO / PENSIONADO	3.75
8	OTROS PROFESIONISTAS	3.53
9	OTROS TRABAJADORES DE LA SALUD	3.34
10	MEDICOS	3.14
11	DESEMPLEADOS	2.86
12	MAESTROS	1.60
13	CAMPESINOS	1.35
14	CHOFERES	1.25
15	GERENTES O PROPIETARIOS DE EMPRESAS O NEGOCIO	0.25
16	DENTISTAS	0.19
17	LABORATORISTAS	0.16
	<b>OTROS</b>	<b>15.01</b>
	<b>TOTAL</b>	<b>100.00</b>

Actualizado al 29 enero

TABLA. OCUPACIÓN DE CASOS CONFIRMADOS A SARS-CoV-2 (Registrados en Guanajuato)

Lugar	OCUPACIÓN	%
1	EMPLEADOS	25.93
2	HOGAR	18.26
3	ESTUDIANTES	5.59
4	OBREROS	4.92
5	PERSONAL DE ENFERMERÍA	4.78
6	COMERCIANTES DE MERCADOS FIJOS O AMBULANTES	4.24
7	JUBILADO / PENSIONADO	3.76
8	OTROS PROFESIONISTAS	3.49
9	OTROS TRABAJADORES DE LA SALUD	3.32
10	MEDICOS	3.09
11	DESEMPLEADOS	2.87
12	MAESTROS	1.59
13	CAMPESINOS	1.35
14	CHOFERES	1.26
15	GERENTES O PROPIETARIOS DE EMPRESAS O NEGOCIOS	0.25
16	DENTISTAS	0.19
17	LABORATORISTAS	0.16
	<b>OTROS</b>	<b>14.96</b>
	<b>TOTAL</b>	<b>100</b>

Actualizado al 5 febrero

## Ocupaciones de Riesgo



Las ocupaciones se actualizan semanalmente



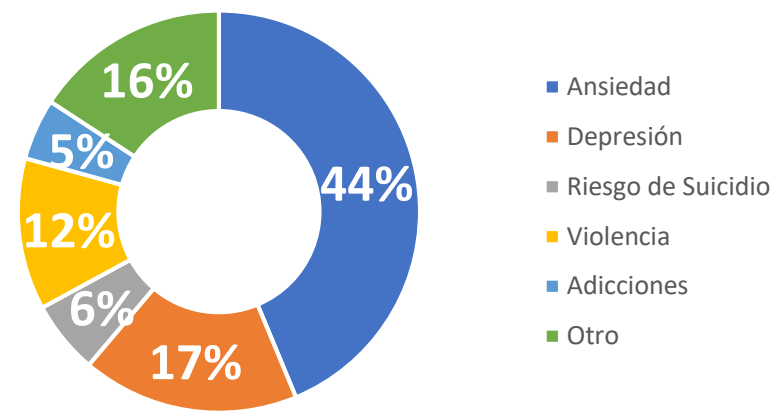
Las ocupaciones con mayor número de casos de COVID19 en el estado, continúan siendo los empleados, personas dedicadas al hogar y estudiantes, ocupando los 3 primeros lugares.



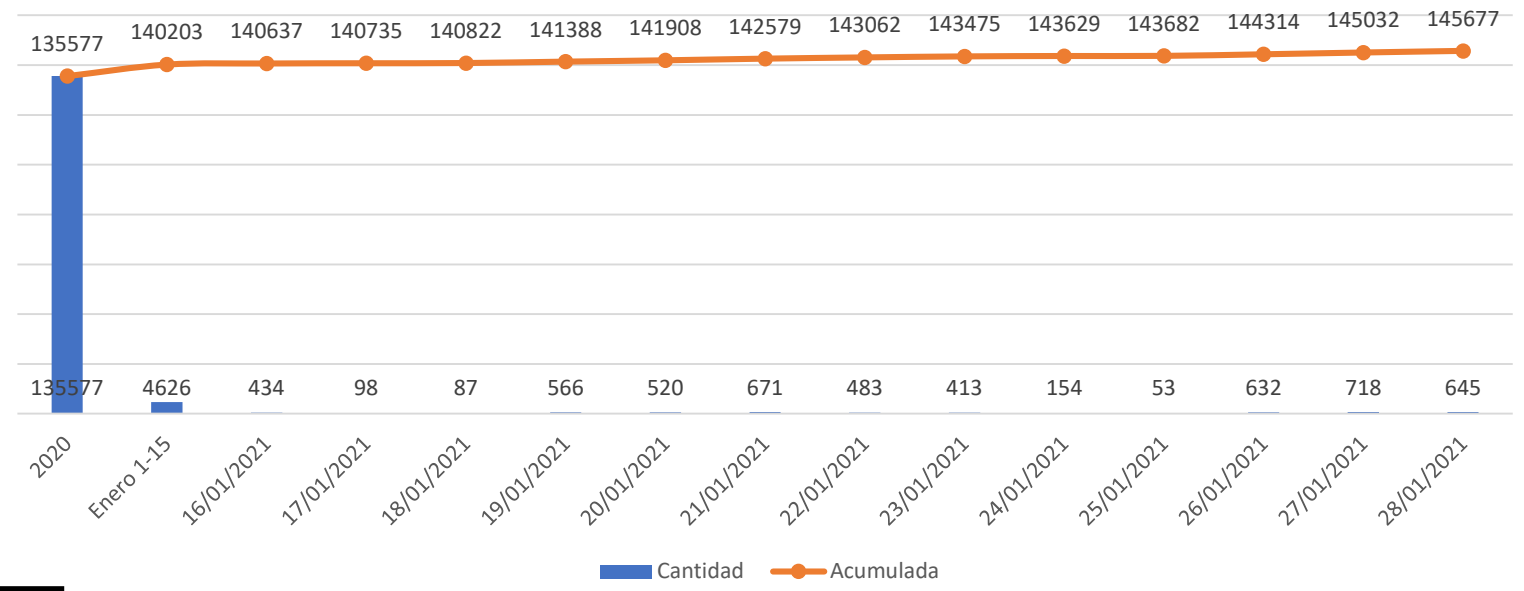
# ATENCIÓN PSICOLÓGICA Y PSIQUIÁTRICA PRESENCIAL, VÍA TELEFÓNICA Y POR CHAT

Marzo 2020 – 28 de enero 2021  
Acumulado

## INTERVENCIÓNES POR MOTIVO



## Atención psicológica y psiquiátrica



# N= 145,677

Responsable de la información: Dirección de Área de Salud Mental.



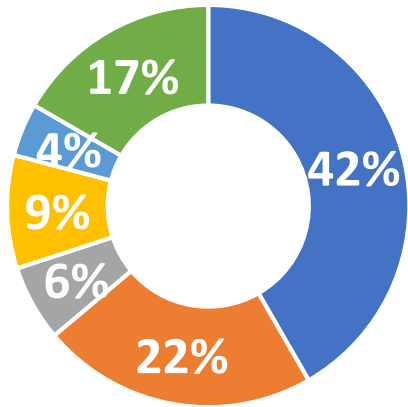


# CONTENCIÓN PSICOEMOCIONAL PERSONAL DE SALUD



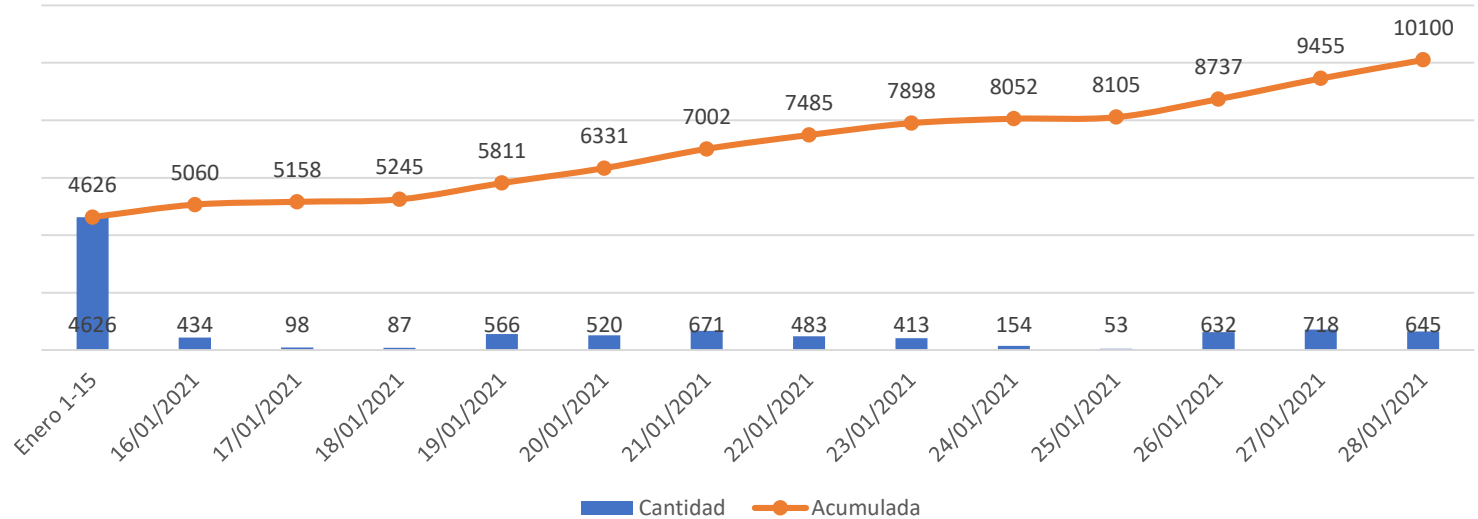
## 2021

### INTERVENCIONES POR MOTIVO



- Ansiedad
- Depresión
- Riesgo de Suicidio
- Violencia
- Adicciones
- Otro

### Atención psicológica y psiquiátrica



# N= 10,100



# Fases de una pandemia (OMS)

<b>FASE 0</b>	✓ Se reporta la aparición de un nuevo virus y los primeros contagios en una región.
<b>FASE 1</b>	✓ Se oficializa el inicio de la pandemia . ✓ Cada país registra sus primeros casos de importación.
<b>FASE 2</b>	✓ Inician las transmisiones locales, aumentan los números de contagios y defunciones.
<b>FASE 3</b>	✓ Termina la pandemia en el epicentro y otras regiones del mundo se ven afectadas.
<b>FASE 4</b>	✓ Se hace un recuento del impacto de la pandemia.
<b>FASE 5</b>	✓ Fin de la pandemia decretado por la OMS.



# Acciones

**Plan de Acción**  
**GTO**  
Cuidándonos Todas y Todos

**Semáforo Estatal para la Reactivación**

Mantener la actividad económica depende de **TODOS**.  
Seamos responsables cuidando nuestra salud.

#UnidosSomosGrandeza

**ESTATUS ACTUAL**

**ROJO**



# Acciones en colonias y municipios prioritarios



- Uso del cubrebocas y que sea utilizado de manera adecuada (evitar compartirlo).
- Protección de ojos (lentes o caretas)
- Lavado frecuente de manos
- Medidas de sana distancia dentro y fuera de sus hogares (evitar aglomeraciones) .



- Cuidado de la salud.
  - Procurando una alimentación oportuna y suficiente (identificación de personas con apoyo de despensa).
  - Autocuidado.
  - Identificación de casos sospechosos.



- Mejoramiento de las condiciones de la vivienda (limpieza general con detergente o cloro, descacharrización, cuidado del agua).
- Organización de espacios domiciliarios y búsqueda de mejoramiento de ventilación.



- Cuidado de las personas por COVID en casa
- Identificación de señales de alarma y saben a donde referir a las personas
- Cuidado de personas con enfermedades crónicas
- Identificación de los módulos de orientación y/o líneas de apoyo.



- Entornos saludables (Disponibilidad de agua potable) .
- Cuidado de espacios comunitarios (canchas, parques, jardines, centros religiosos).



# Acciones en colonias y municipios prioritarios

Actividad permanente para que la población las asuma como parte de su vida diaria.



**¡Contamos contigo!**

**Infórmate:**

[coronavirus.guanajuato.gob.mx](https://coronavirus.guanajuato.gob.mx)

**800 0044 800**  
**y 800 627 2583**





## Acciones en colonias y municipios prioritarios

# ESCUADRÓN ANTI-COVID<sup>19</sup>



**¡Terminemos con la transmisión del coronavirus!**

**Recuerda las medidas de protección para ti y tu familia.**

No te automediques.

[guanajuato.gob.mx](http://guanajuato.gob.mx)



@gobiernogto

**#UnidosSomosGrandeza**



**¡GRACIAS!**

GOBIERNO DEL ESTADO DE GUANAJUATO

