



Reporte de casos Covid-19



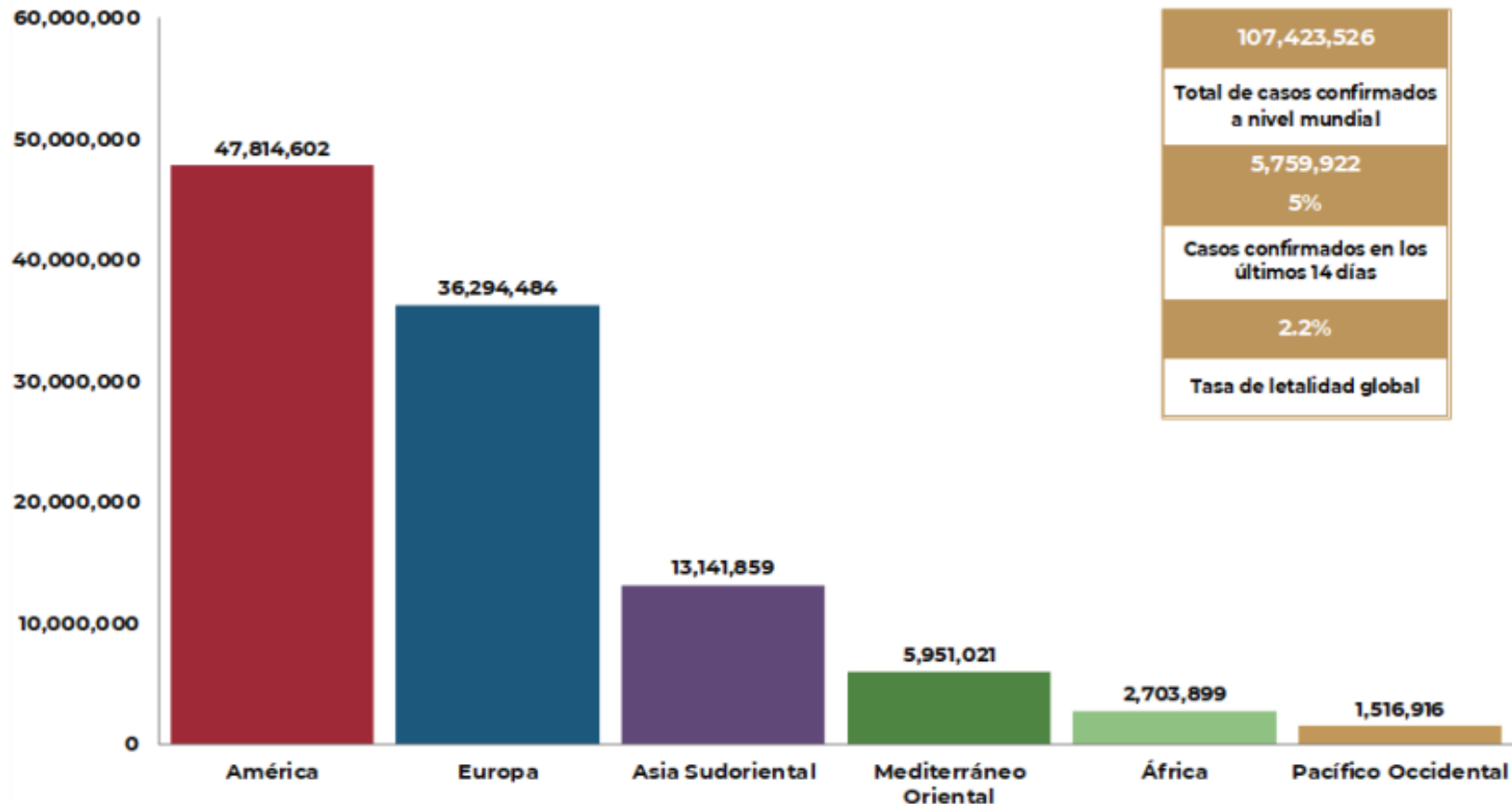
**GOBIERNO DEL ESTADO DE
GUANAJUATO
SECRETARÍA DE SALUD**



COVID-19: Panorama Mundial

Región	Américas	Europa	Asia Sudoriental	Mediterráneo Oriental	África	Pacífico Occidental
Casos en las últimas 24 h	207,664	147,171	19,581	26,230	9,728	7,394
% de distribución de casos en las últimas 24 h	49.7%	35.2%	4.7%	6.3%	2.3%	1.8%

Gráfico 1. Distribución de casos acumulados de COVID-19 por SARS-CoV-2 por regiones de la OMS.



107,423,526
Casos confirmados

Tasa de letalidad global **2.2 %**

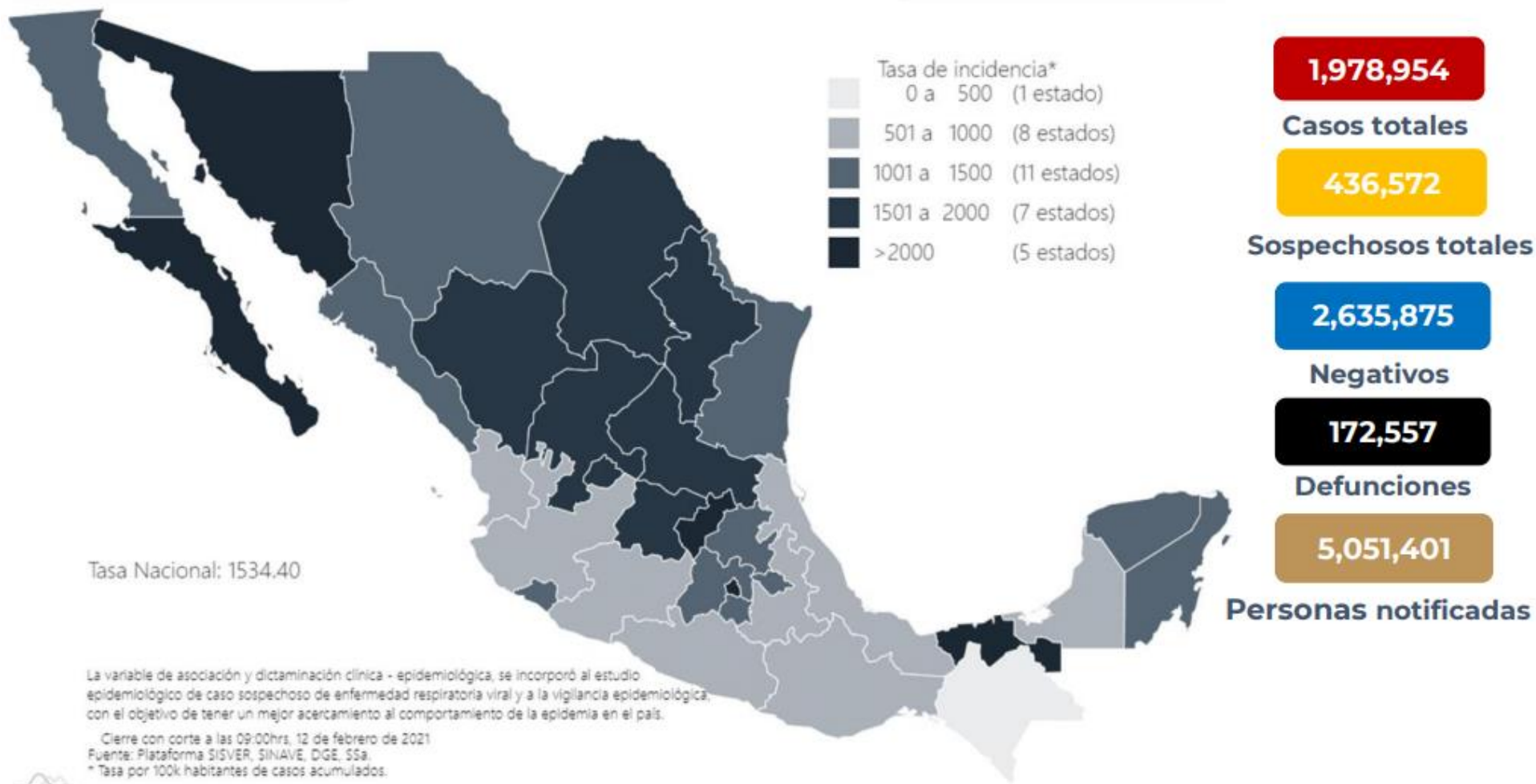
222 Países, los casos en las seis regiones de la OMS

2,360,280
Defunciones



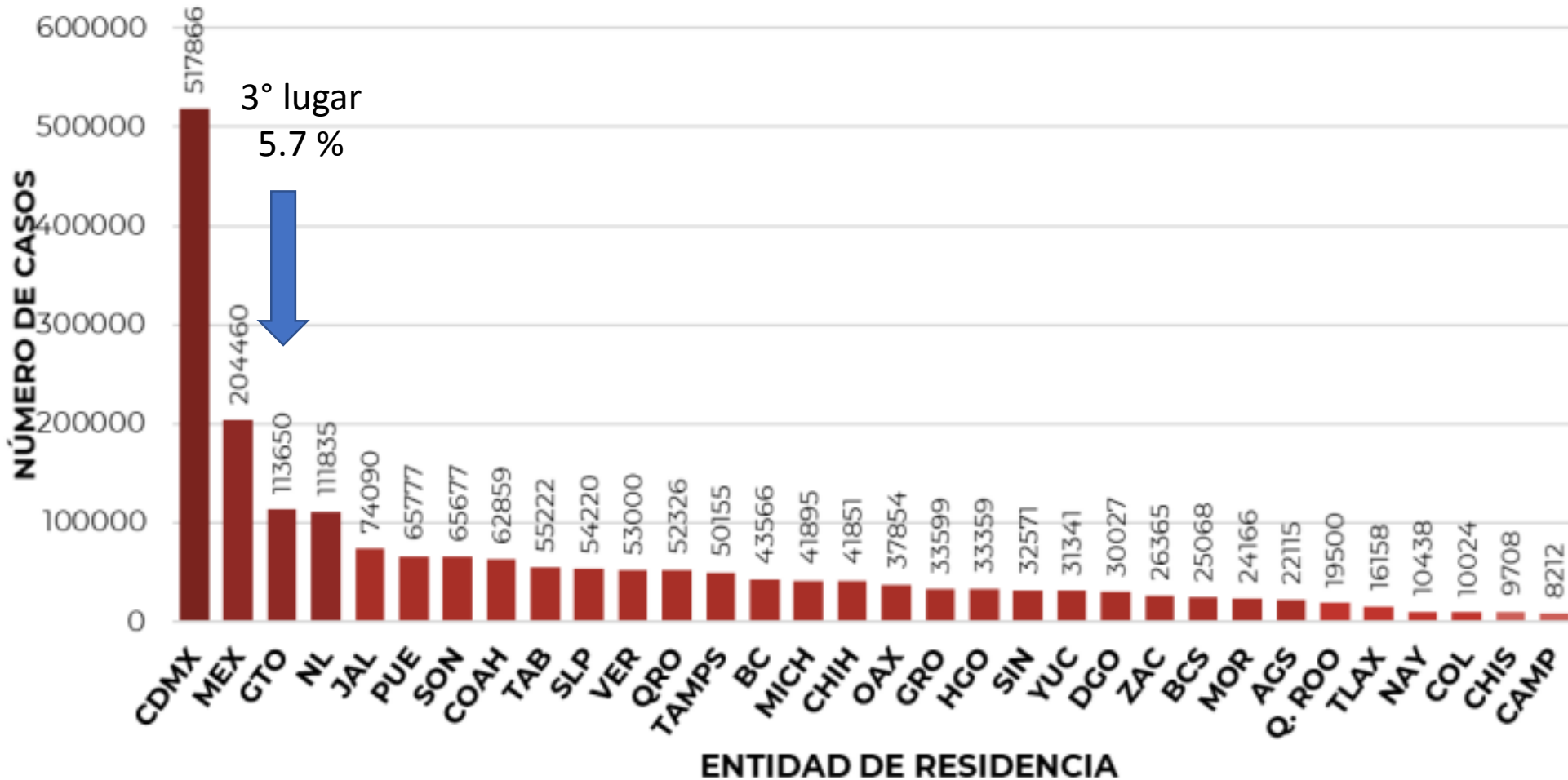
COVID-19: panorama nacional

Imagen 1. Mapa con la distribución de la tasa de incidencia de casos acumulados de COVID-19 por entidad de residencia.





Panorama Nacional



1,978,954
CONFIRMADOS

60,249
**CONFIRMADOS
ACTIVOS**

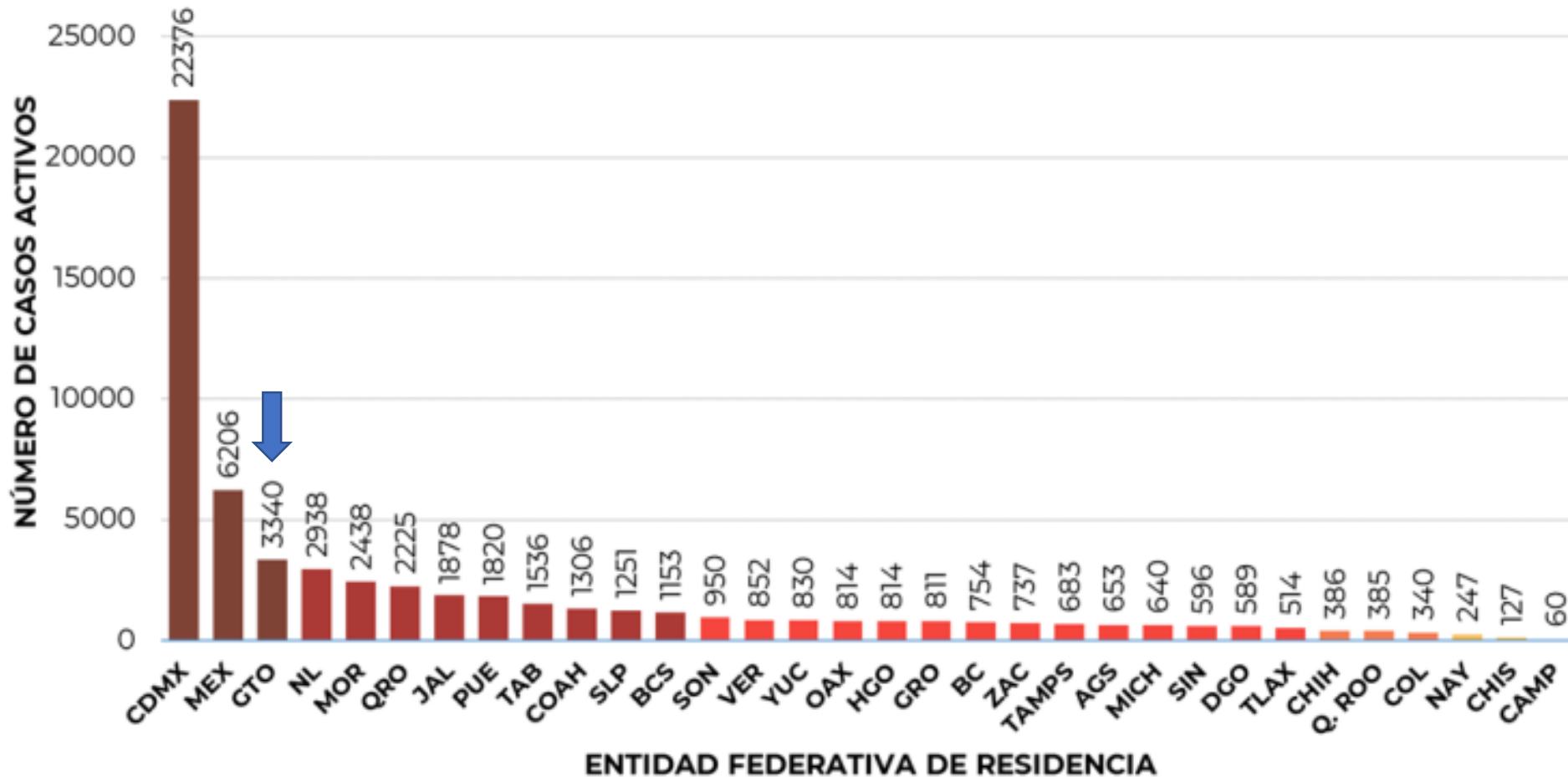
436,572
**SOSPECHOSOS
TOTALES**

2,635,875
**NEGATIVOS
ACUMULADOS**

172,557
DEFUNCIONES



Panorama Nacional



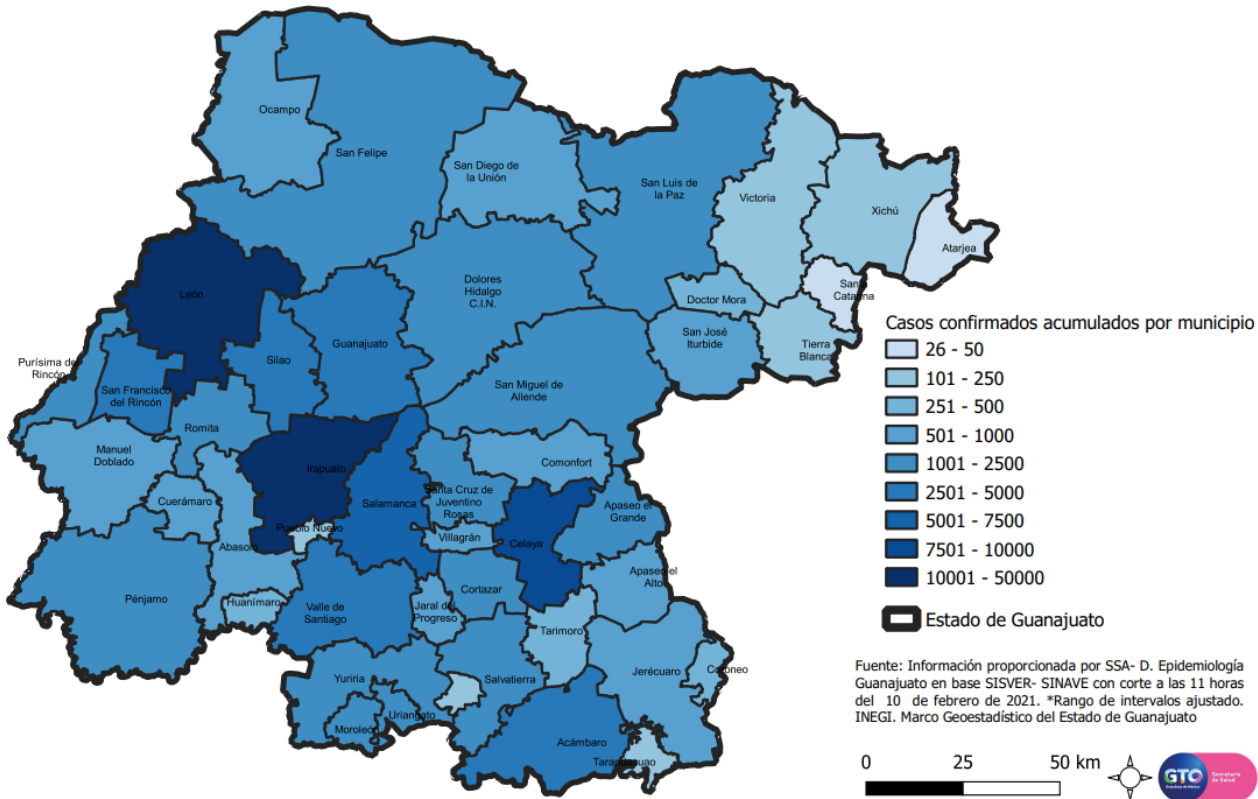
**60,249
CONFIRMADOS
ACTIVOS**

**Guanajuato,
3er lugar
en casos
confirmados
activos
con el 5.5 %**



Vigilancia Epidemiológica

Casos confirmados acumulados por municipio semana epidemiológica 06

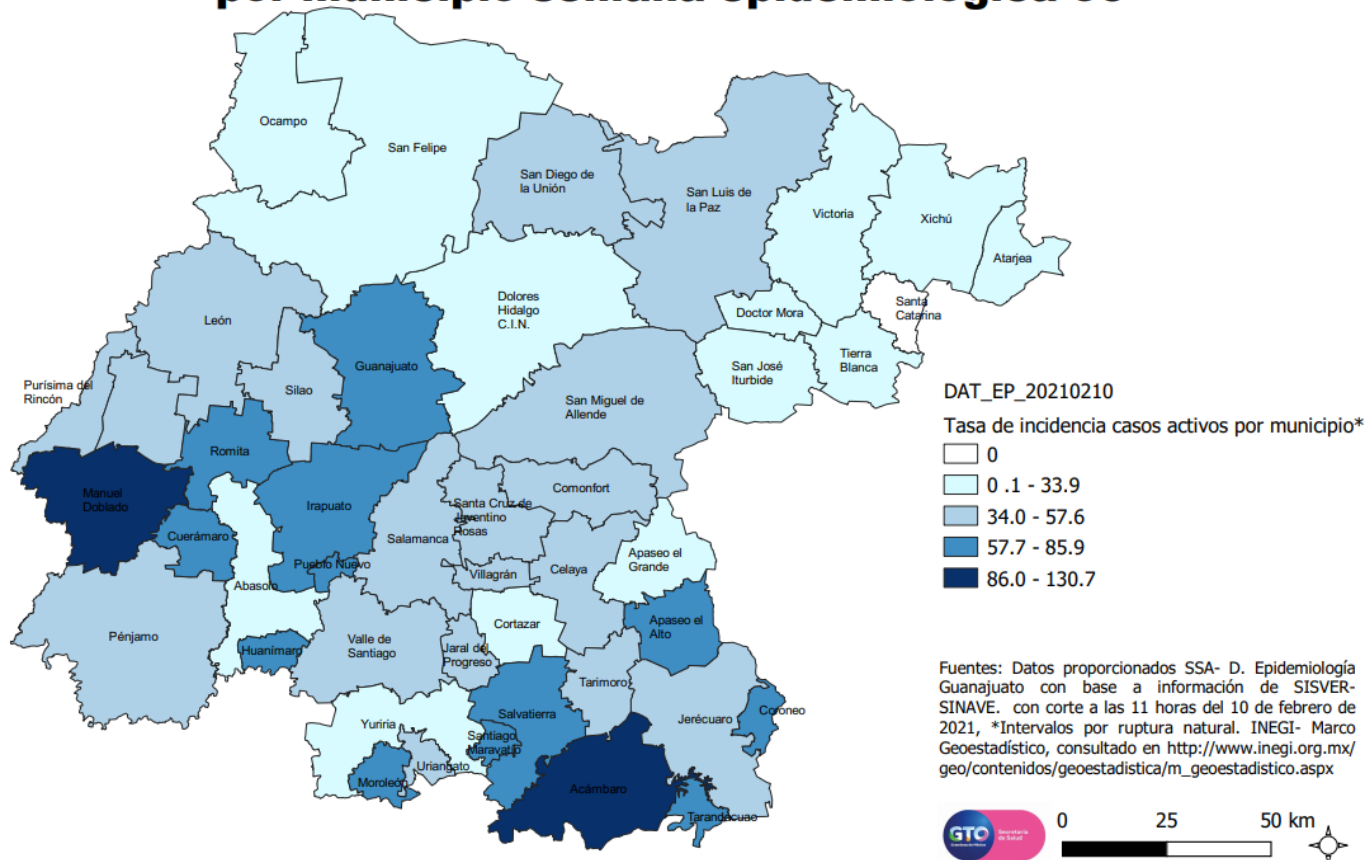


CASOS ESTUDIADOS	231,409	100%
NEGATIVOS	116,141	50.2%
CONFIRMADOS HOY	468	468
<u>TOTAL DE CONFIRMADOS</u>	115,268	49.8%
		Del total de estudiados
CASOS EN INVESTIGACIÓN	1,756	1,756
CASOS RECUPERADOS	99,053	85.9%
		Del total de confirmados
DEFUNCIONES	9,117	3.9%
		Del total de estudiados
CASOS COMUNITARIOS	115,112	99.9%
		Del total de confirmados
CASOS ACTIVOS	3,703	3.2%
		Del total de confirmados



Incidencia de casos activos por municipios

Tasa de incidencia de casos activos por 100,000 habitantes por municipio semana epidemiológica 06



Tasa de incidencia estatal

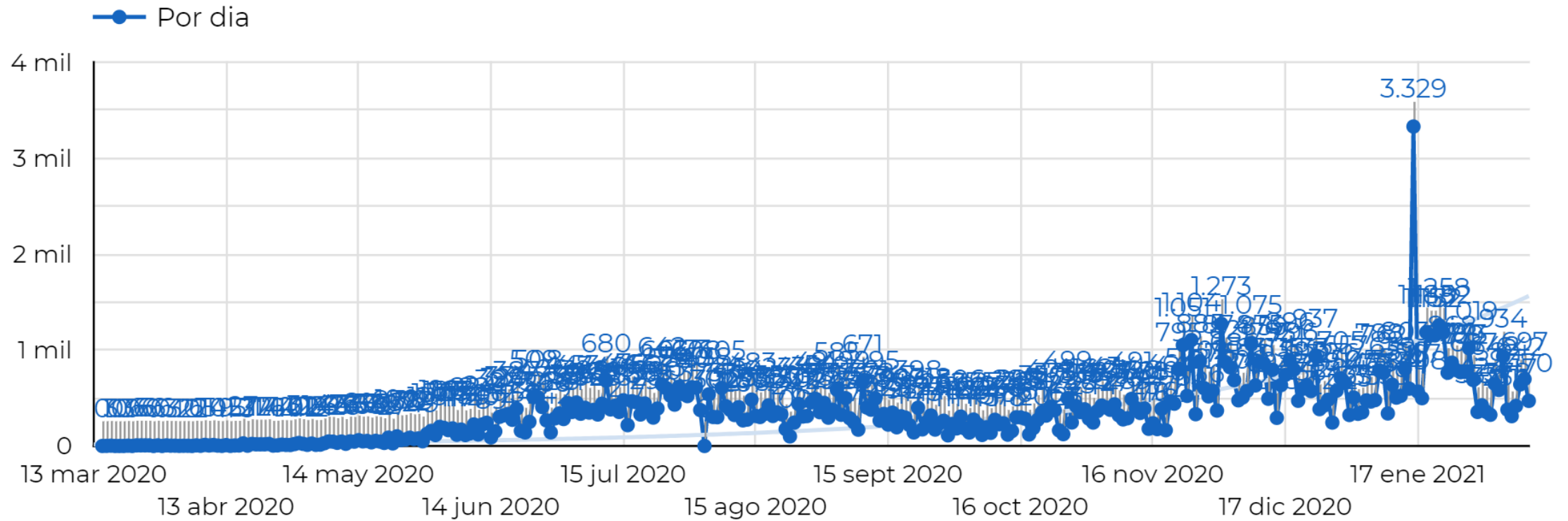
1867
x 100 mil hab.

Tasa de incidencia nacional

1534
x 100 mil hab.



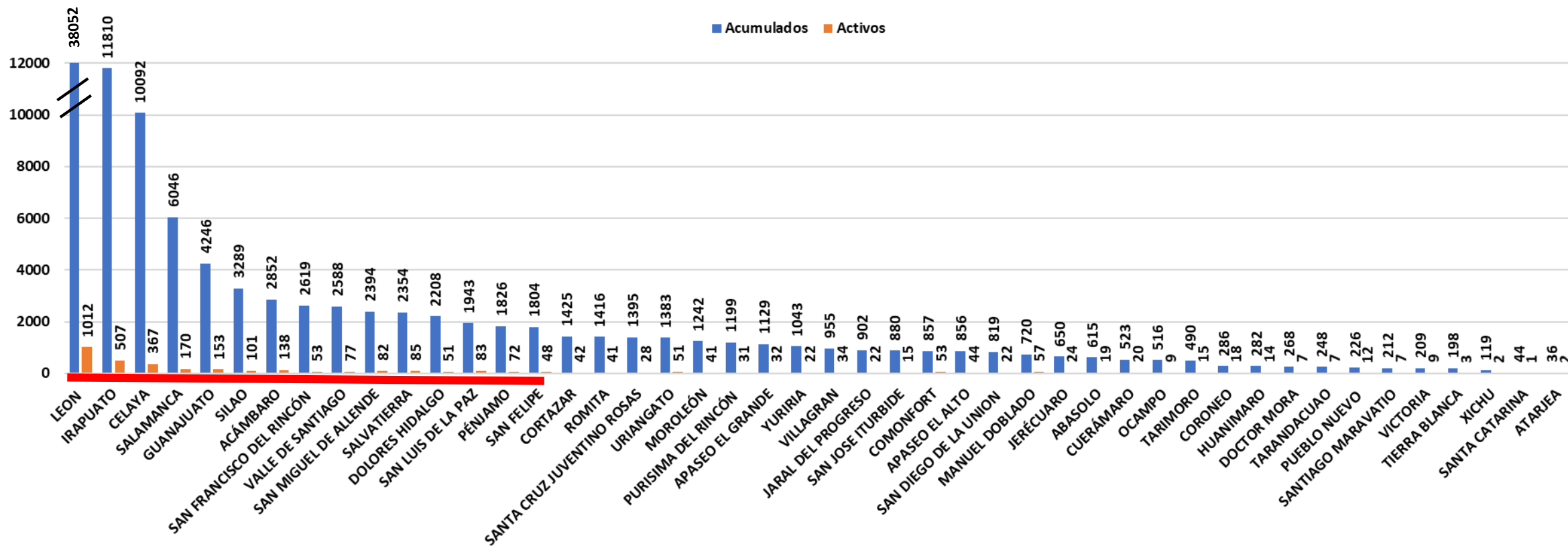
Curva de casos confirmados por día de publicación





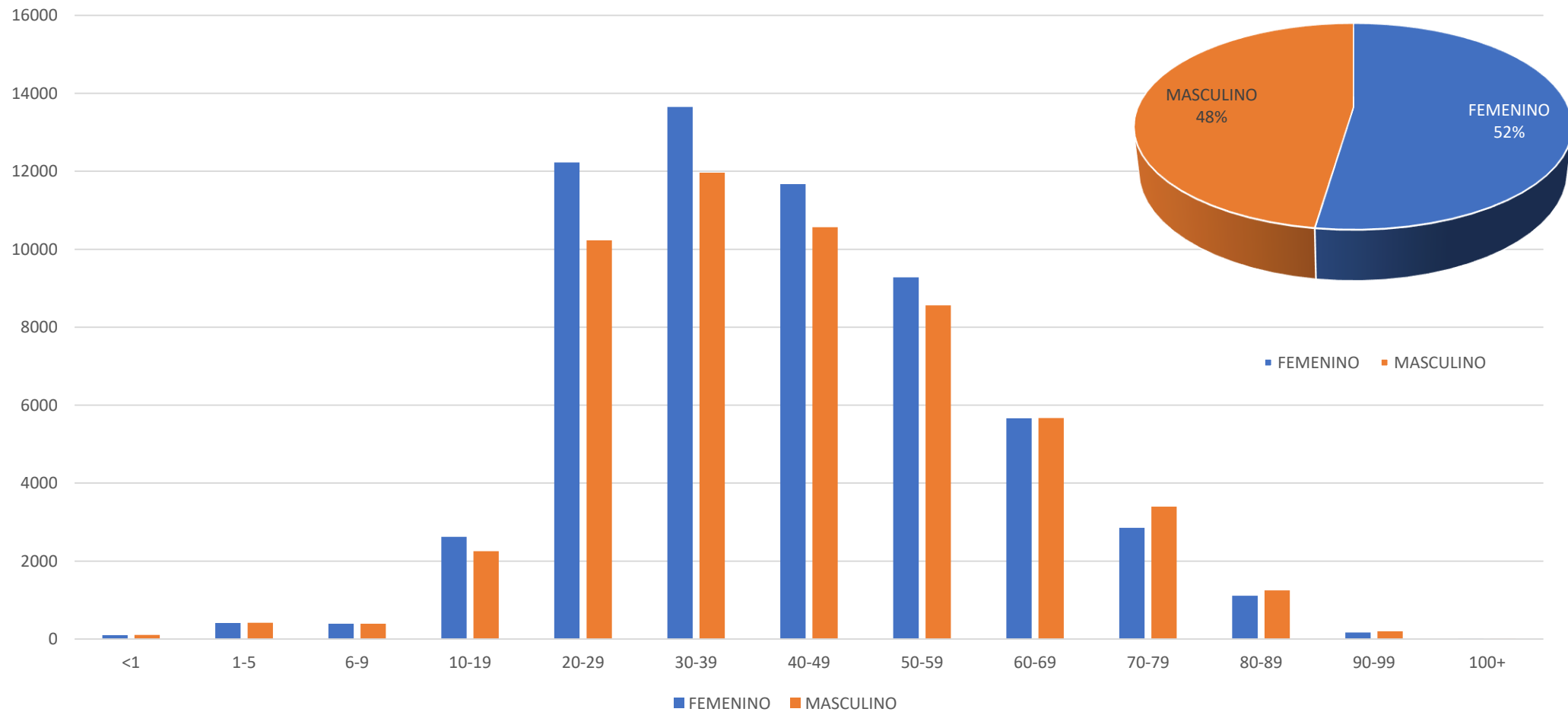
Casos acumulados y casos activos por Municipio

3,703 casos activos
15 Municipios = 2,999 representan el 80 %



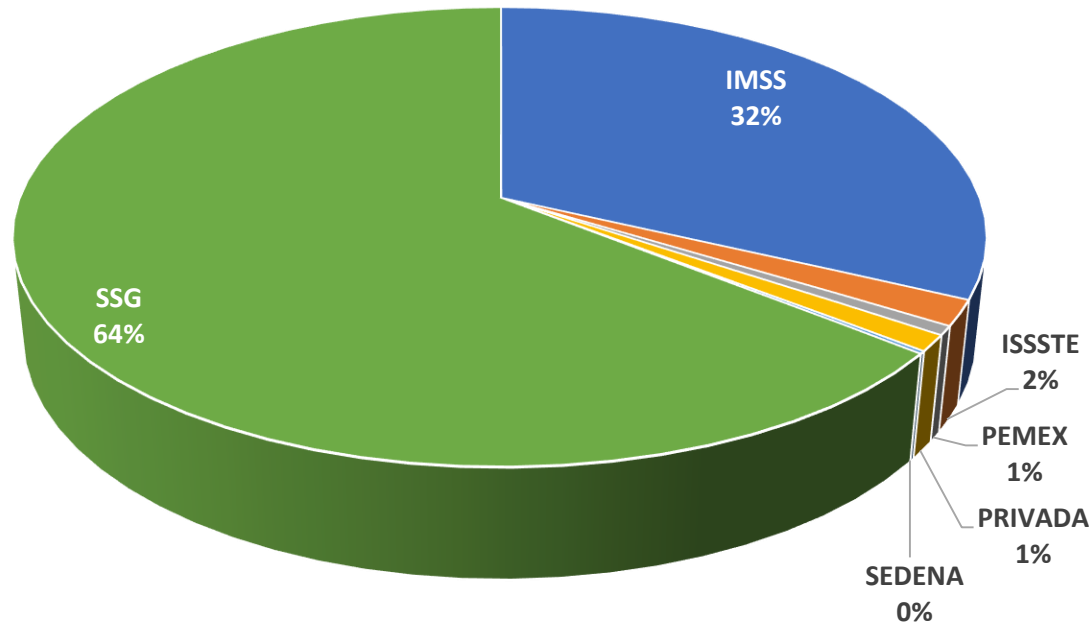


Casos confirmados por edad y sexo





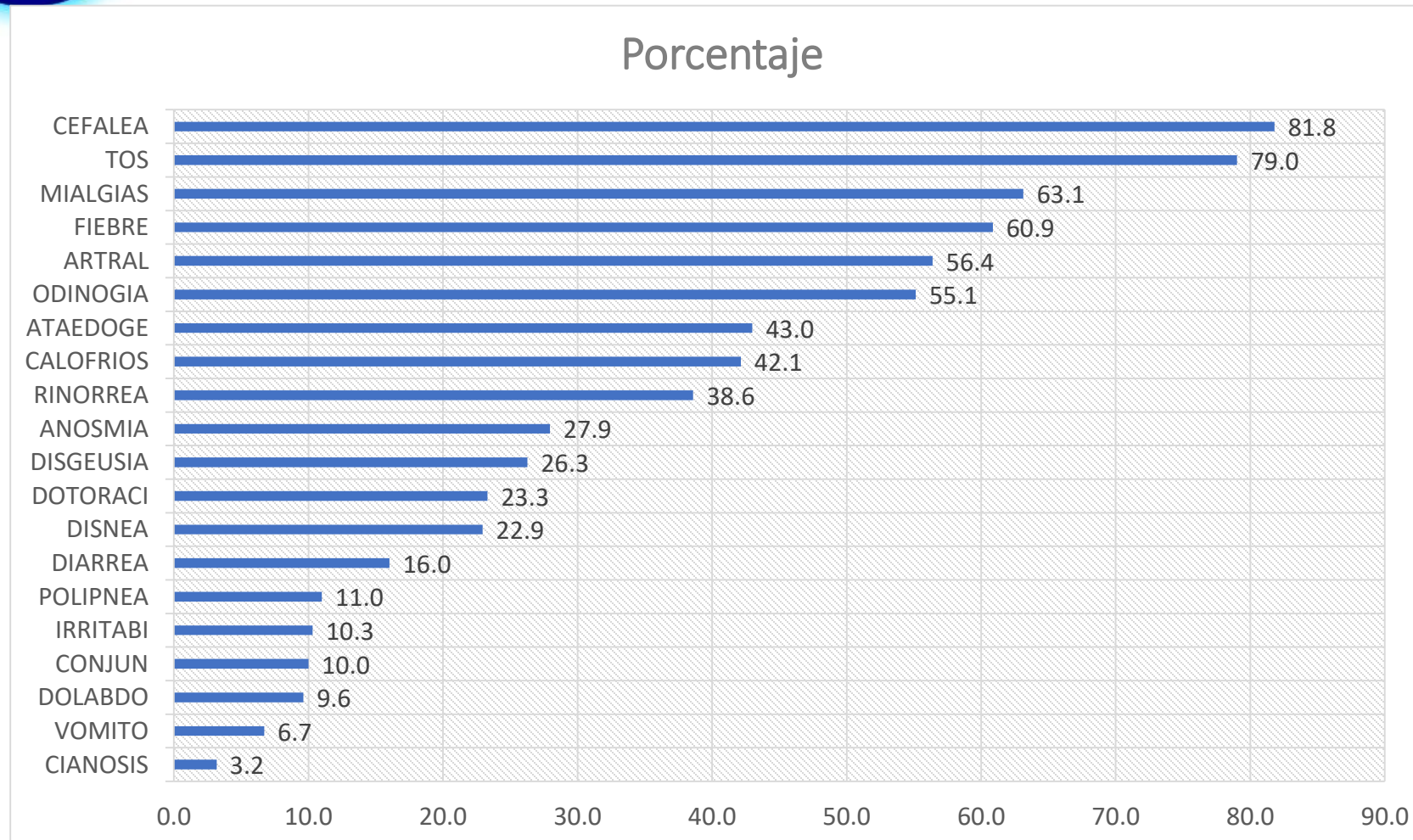
Casos confirmados por sector



El **49.9 %** de los casos estudiados resultó confirmado a COVID19, con **115,268** casos acumulados.



Caracterización de casos confirmados



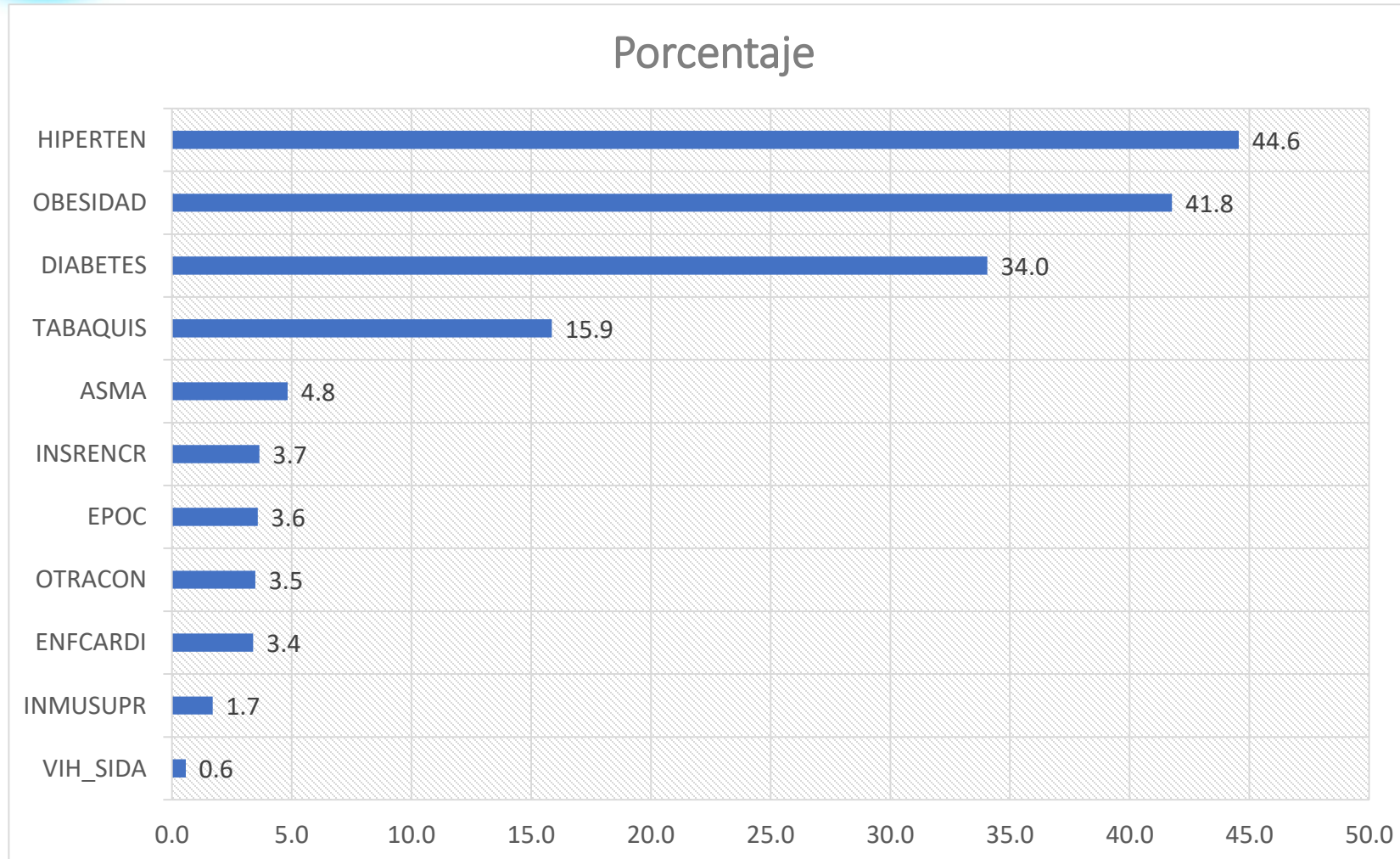
frecuencia de
signos y síntomas
al momento de su
detección

Total de casos:

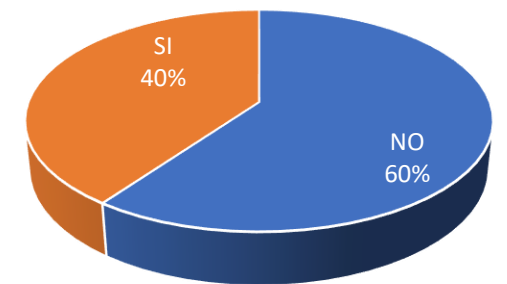
115,268



Comorbilidad en casos confirmados

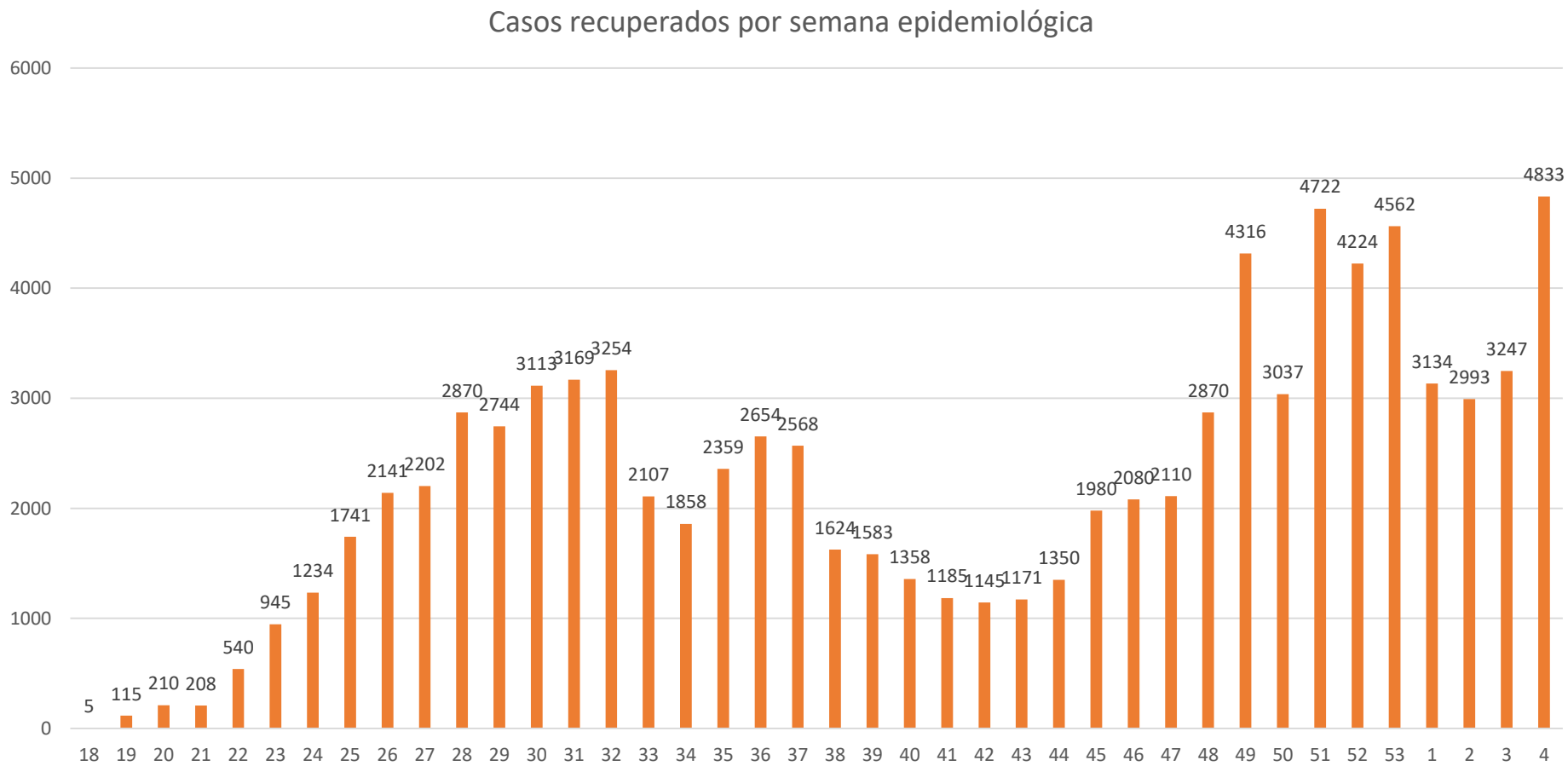


Del total de los **115,268** casos, **46,226** presentan comorbilidades, lo que corresponde al **40.1 %**





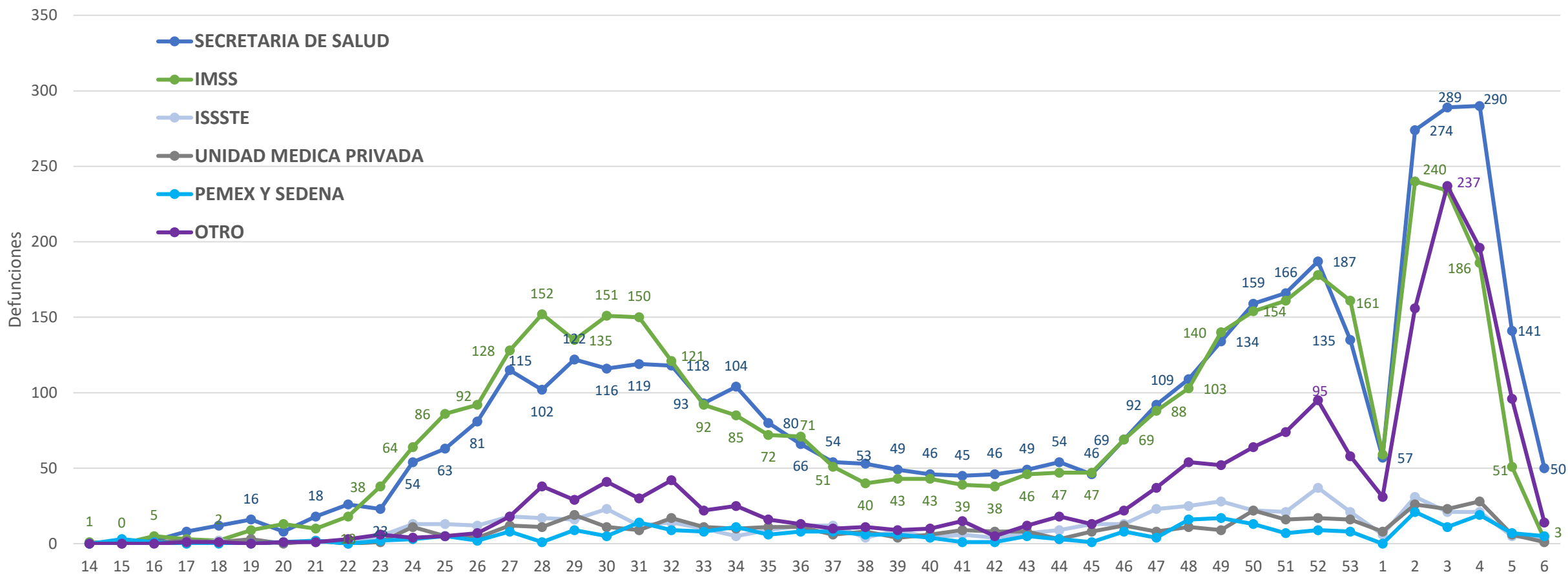
Casos recuperados por semana epidemiológica



Se cuenta con
99,053
personas
recuperadas al
13 de febrero de
2021



Defunciones acumuladas por COVID19 (CJE-10 U07.1 Confirmado y U07.2 Sospechoso) por Institución o sitio de ocurrencia, Guanajuato, Preliminar 2020 y 2021 (Corte al 08 de febrero), a la SE 06/2021



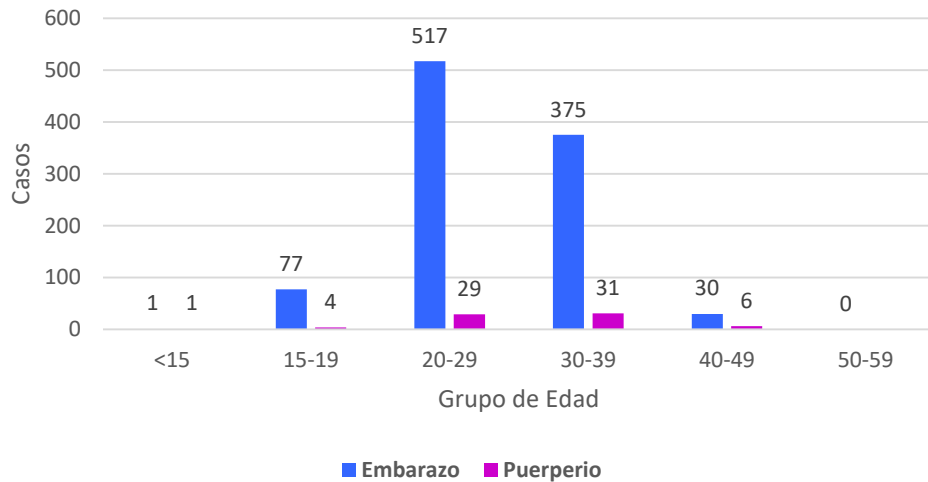
Fuente: Base de datos estatal SINBA Defunciones SEED/DGIS, Preliminar 2020 (Corte al 06 de febrero 2020) Semana epidemiológica

Nota: Defunciones por entidad de ocurrencia



Vigilancia en Embarazo y Puerperio

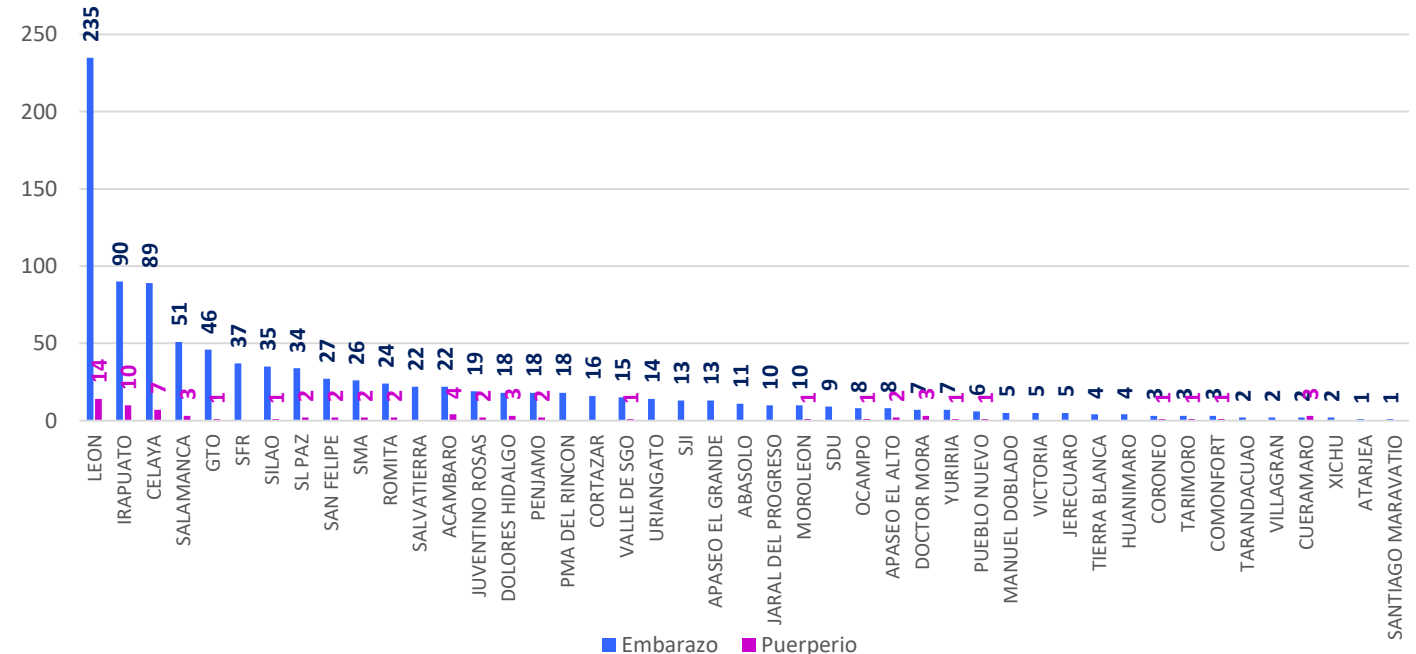
Mujeres Embarazadas y Puérperas confirmadas a COVID-19 según Grupo de Edad



- 1000 Embarazadas
- 71 Puérperas

Lo que corresponde al 0.9 %

Mujeres Embarazadas y Puérperas confirmadas a COVID-19 por Municipio de Residencia

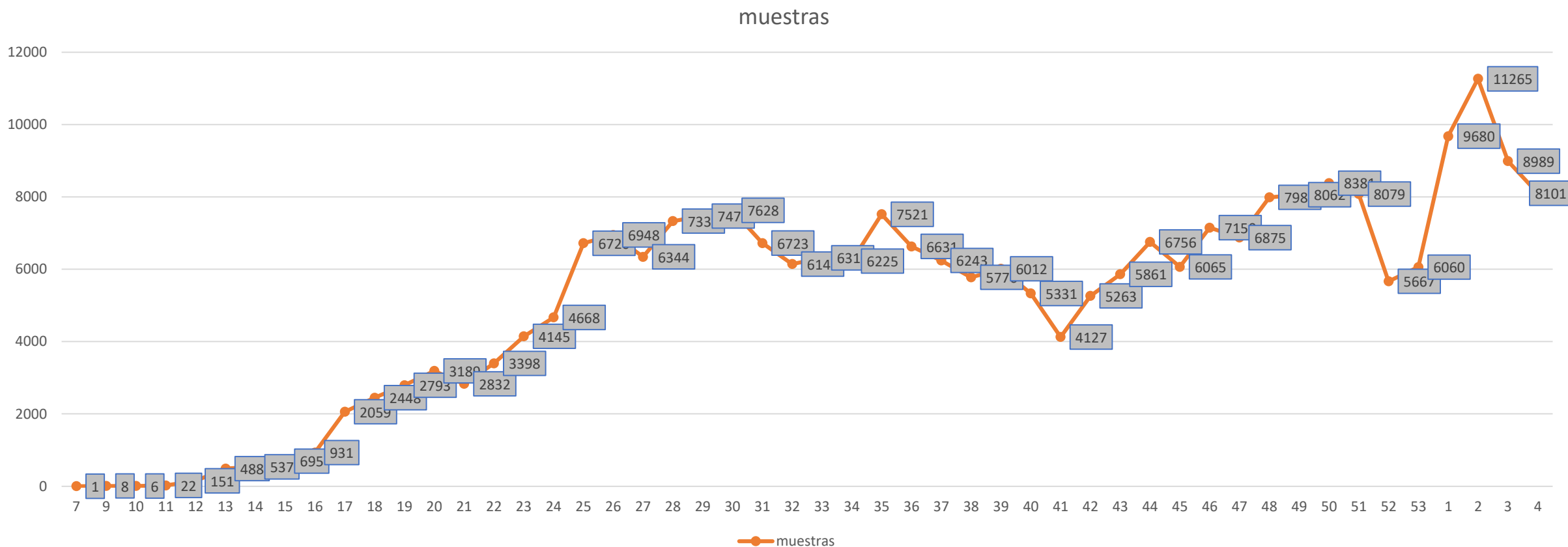


Trimestre	No. Casos	Defunciones
1er trimestre	227	
2do trimestre	339	
3er trimestre	434	1
Puerperio	71	11
TOTAL	1071	12



Muestras procesadas por el Sector Salud en el Estado

Global 258,104



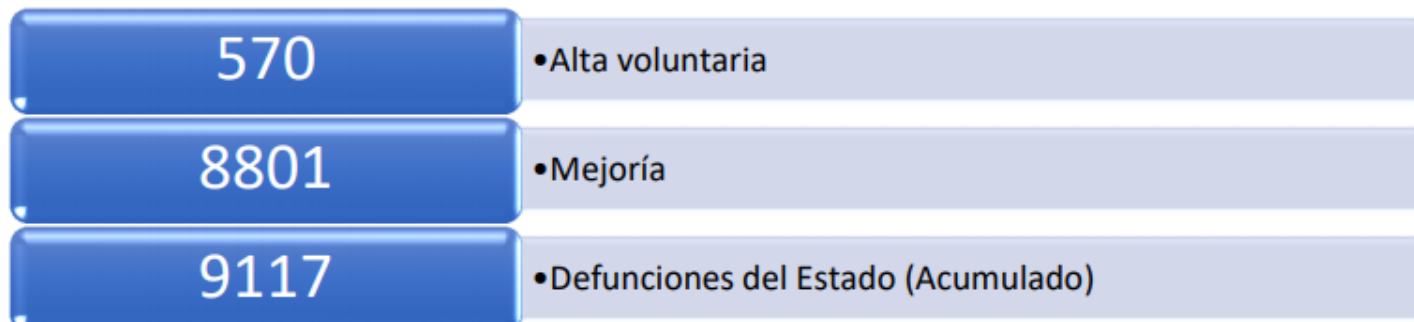
Fuente. Base de datos LESP/ Sector Salud Semana 04 2021.



Vigilancia Hospitalaria

Pacientes hospitalizados confirmados y pendientes de resultado por laboratorio en el Estado de Guanajuato

Sector	Pacientes confirmados por laboratorio para SARS-COV2	Pacientes pendientes de confirmación por laboratorio para SARS-COV2	Total
ISAPEG	376	33	409
IMSS	288	22	310
ISSSTE	74	0	74
HRAEB	15	0	15
PEMEX	19	1	20
SEDENA	12	0	12
PRIVADO	54	14	68
TOTAL	838	70	908



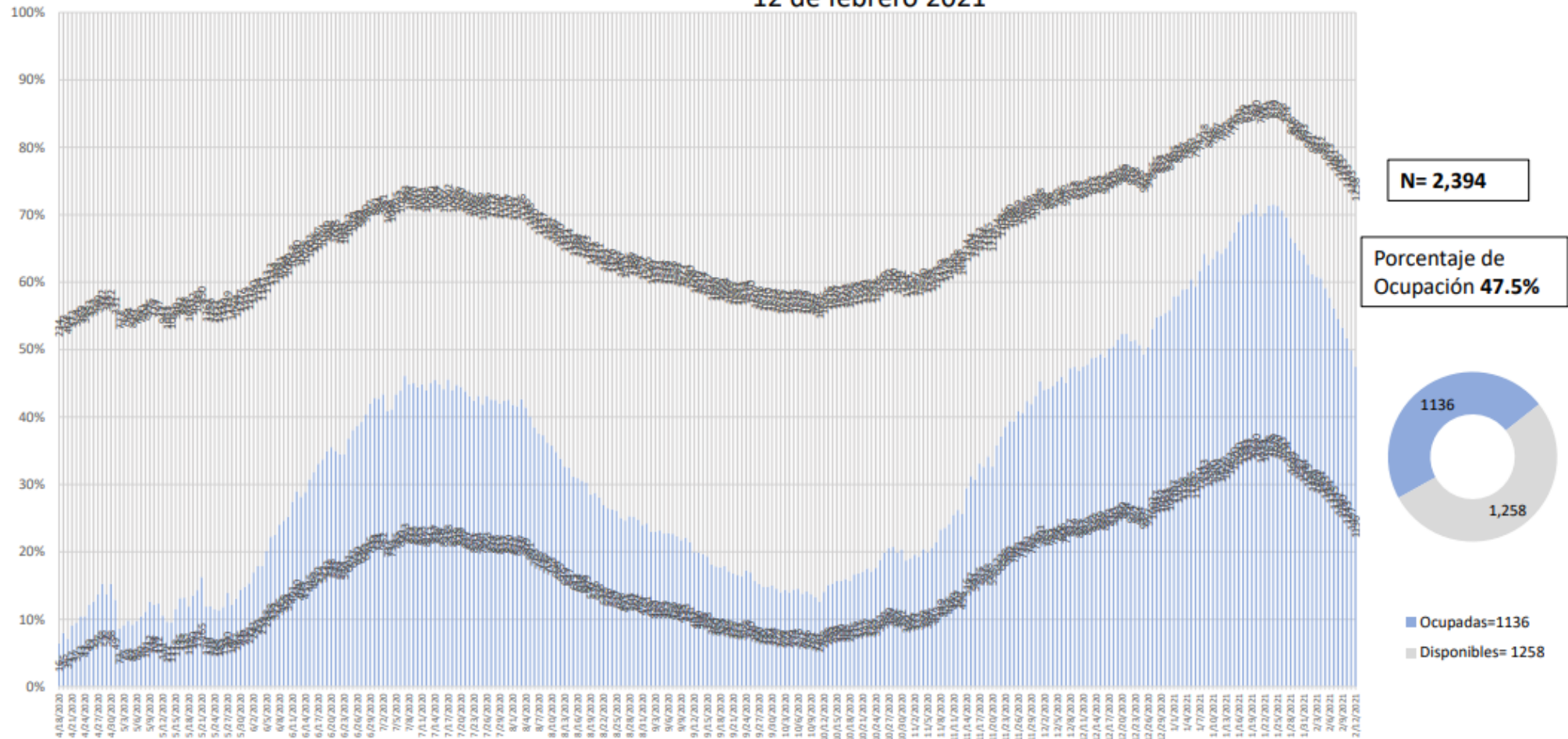


Disponibilidad Hospitalaria



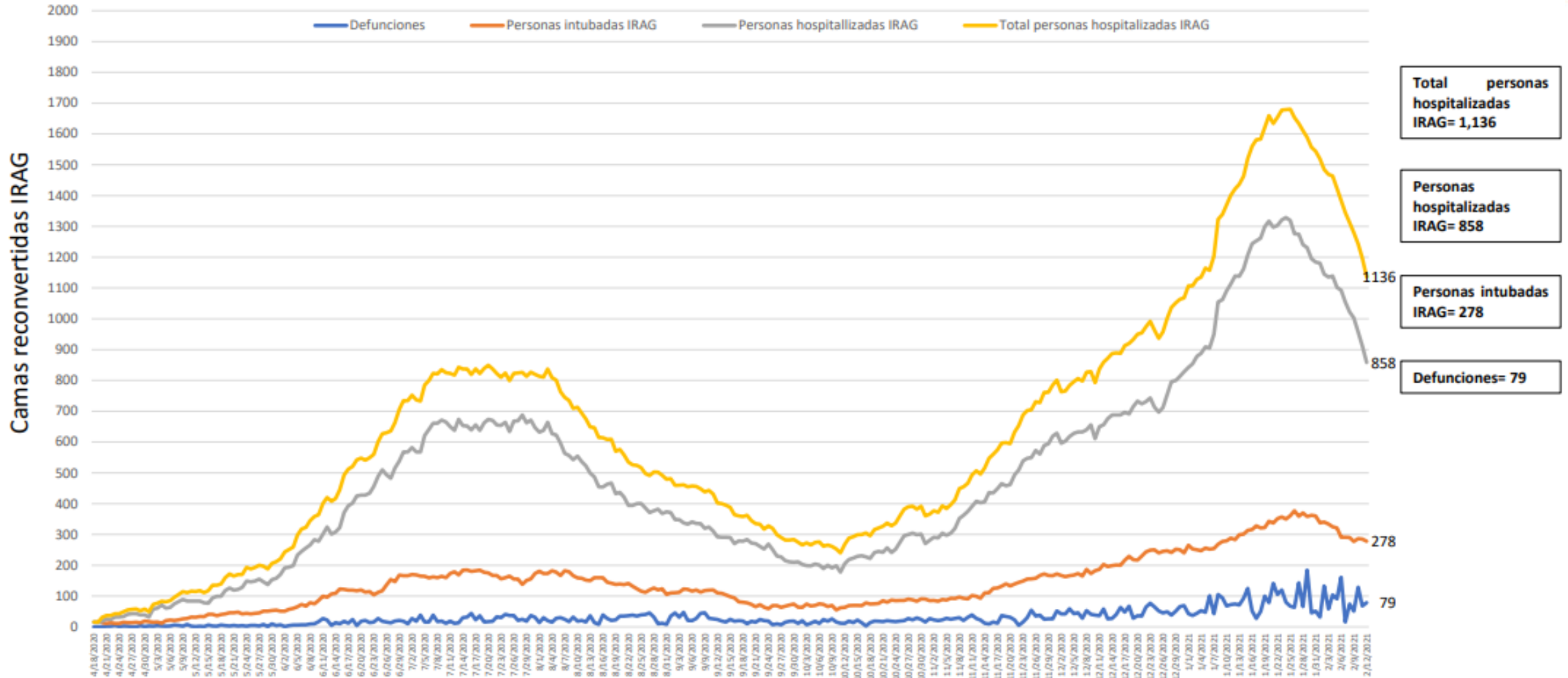
Secretaría de Salud Guanajuato

Disponibilidad total y porcentaje de ocupación de camas reconvertidas IRAG
Sector Salud del Estado de Guanajuato
12 de febrero 2021



Fuente: Red Negativa IRAG AAMATES 12 de febrero 20:00hrs

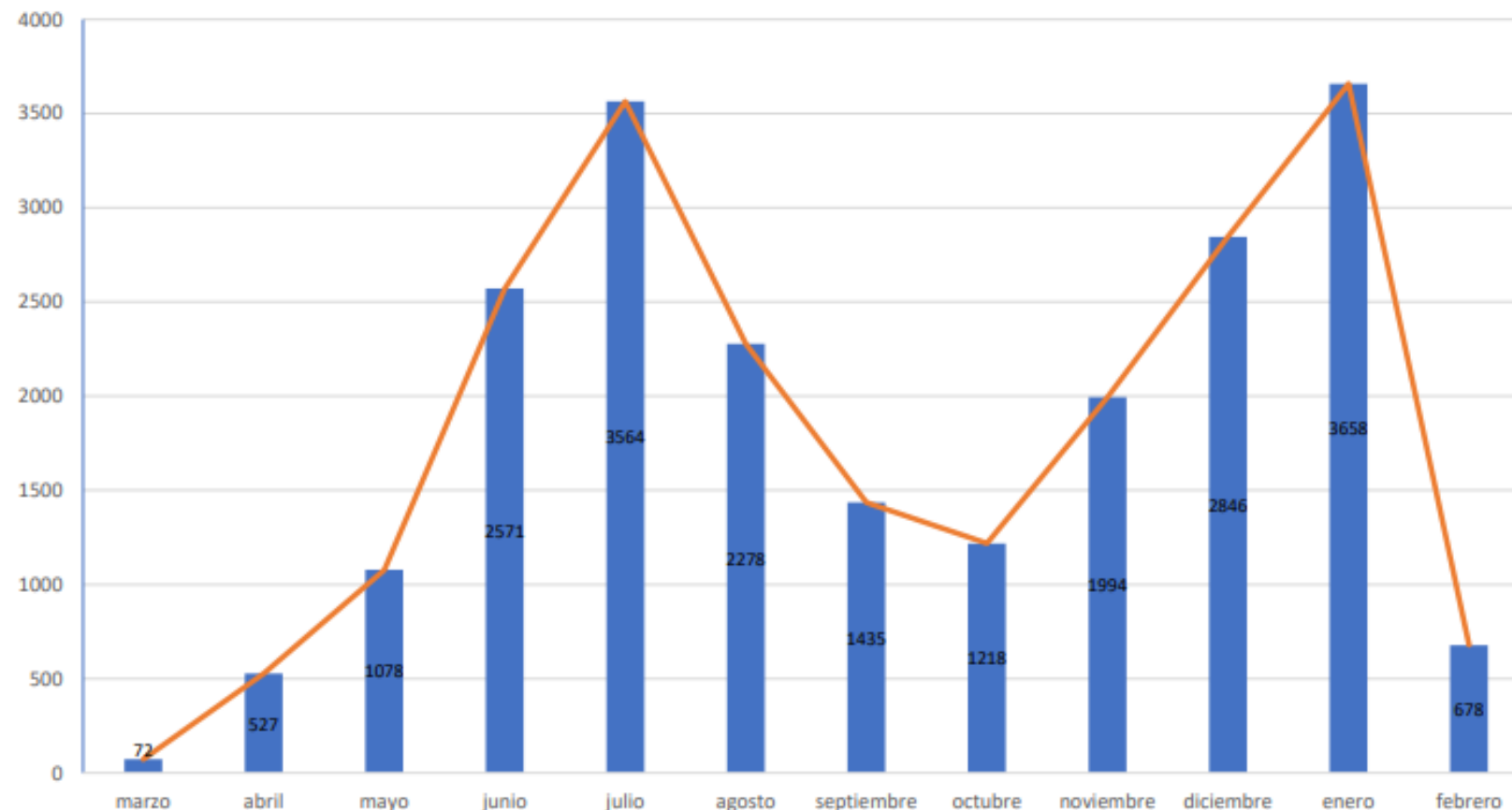
Ocupación camas reconvertidas IRAG Sector Salud del Estado de Guanajuato (sin ventilador y con ventilador) 12 de febrero 2021





Camas disponibles IRAG sin ventilador	Camas disponibles IRAG con ventilador	Camas ocupadas IRAG sin ventilador	Camas ocupadas IRAG con ventilador	% ocupación camas IRAG sin ventilador	% ocupación camas IRAG con ventilador	% ocupación camas IRAG TOTALES
719	539	858	278	54.4%	34.0%	47.5%

Total de atenciones por IRAG del Sector Salud en el Estado de Guanajuato



Fuente: Red Negativa AAMATES 12 de febrero 2021 20:00hrs

Fuente: Reporte diario del Sector Salud del Estado de Guanajuato, fecha corte marzo- 10 de febrero 2021



Disponibilidad de camas nacional

COVID-19 México: disponibilidad de camas con ventilador



Fase 3

12 febrero, 2021

Entidades



0

con **más de 70%** de ocupación



5

entre **69% y 50%** de ocupación

27

con **menos de 50%** de ocupación



CDMX	66%	↓
Edomex	58%	→
Tlax.	54%	→
NL	53%	→
Ags.	50%	→



42%

-1 pp

ocupación nacional

11,263

Camas totales

6,490

Camas disponibles

4,773

Camas ocupadas

FUENTE: RED IRAG, acumulado del 12 febrero, 2021. - SSA/SPPS/DGTI/SERVICIOS DE SALUD ESTATALES



Casos confirmados de COVID-19 por ocupación

TABLA. OCUPACIÓN DE CASOS CONFIRMADOS A SARS-CoV-2 (Registrados en Guanajuato)

Lugar	OCUPACIÓN	%
1	EMPLEADOS	25.93
2	HOGAR	18.26
3	ESTUDIANTES	5.59
4	OBREROS	4.92
5	PERSONAL DE ENFERMERÍA	4.78
6	COMERCIANTES DE MERCADOS FIJOS O AMBULANTES	4.24
7	JUBILADO / PENSIONADO	3.76
8	OTROS PROFESIONISTAS	3.49
9	OTROS TRABAJADORES DE LA SALUD	3.32
10	MEDICOS	3.09
11	DESEMPLEADOS	2.87
12	MAESTROS	1.59
13	CAMPESINOS	1.35
14	CHOFERES	1.26
15	GERENTES O PROPIETARIOS DE EMPRESAS O NEGOCIOS	0.25
16	DENTISTAS	0.19
17	LABORATORISTAS	0.16
	OTROS	14.96
	TOTAL	100

Actualizado al 5 febrero

TABLA. OCUPACIÓN DE CASOS CONFIRMADOS A SARS-CoV-2 (Registrados en Guanajuato)

Lugar	OCUPACIÓN	%
1	EMPLEADOS	26.14
2	HOGAR	18.30
3	ESTUDIANTES	5.56
4	OBREROS	4.93
5	PERSONAL DE ENFERMERÍA	4.67
6	COMERCIANTES DE MERCADOS FIJOS O AMBULANTES	4.23
7	JUBILADO / PENSIONADO	3.77
8	OTROS PROFESIONISTAS	3.42
9	OTROS TRABAJADORES DE LA SALUD	3.27
10	MEDICOS	3.03
11	DESEMPLEADOS	2.91
12	MAESTROS	1.58
13	CAMPESINOS	1.37
14	CHOFERES	1.27
15	GERENTES O PROPIETARIOS DE EMPRESAS O NEGOCIOS	0.25
16	DENTISTAS	0.18
17	LABORATORISTAS	0.16
	OTROS	14.96
	TOTAL	100.00

Actualizado al 12 febrero



Ocupaciones de Riesgo



Las ocupaciones se actualizan semanalmente



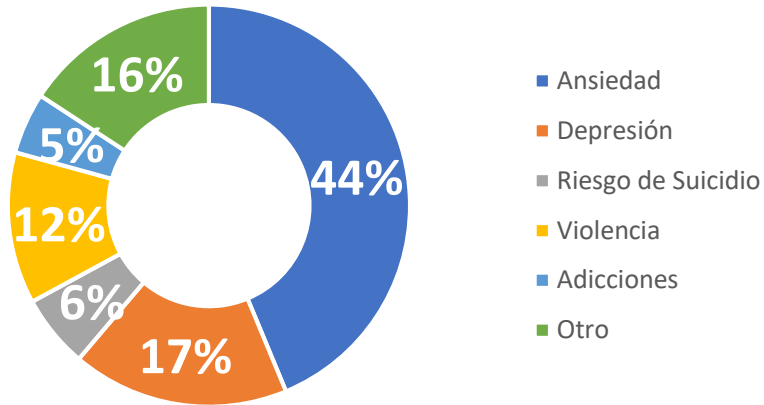
Las ocupaciones con mayor número de casos de COVID19 en el estado, continúan siendo los empleados, personas dedicadas al hogar y estudiantes, ocupando los 3 primeros lugares.



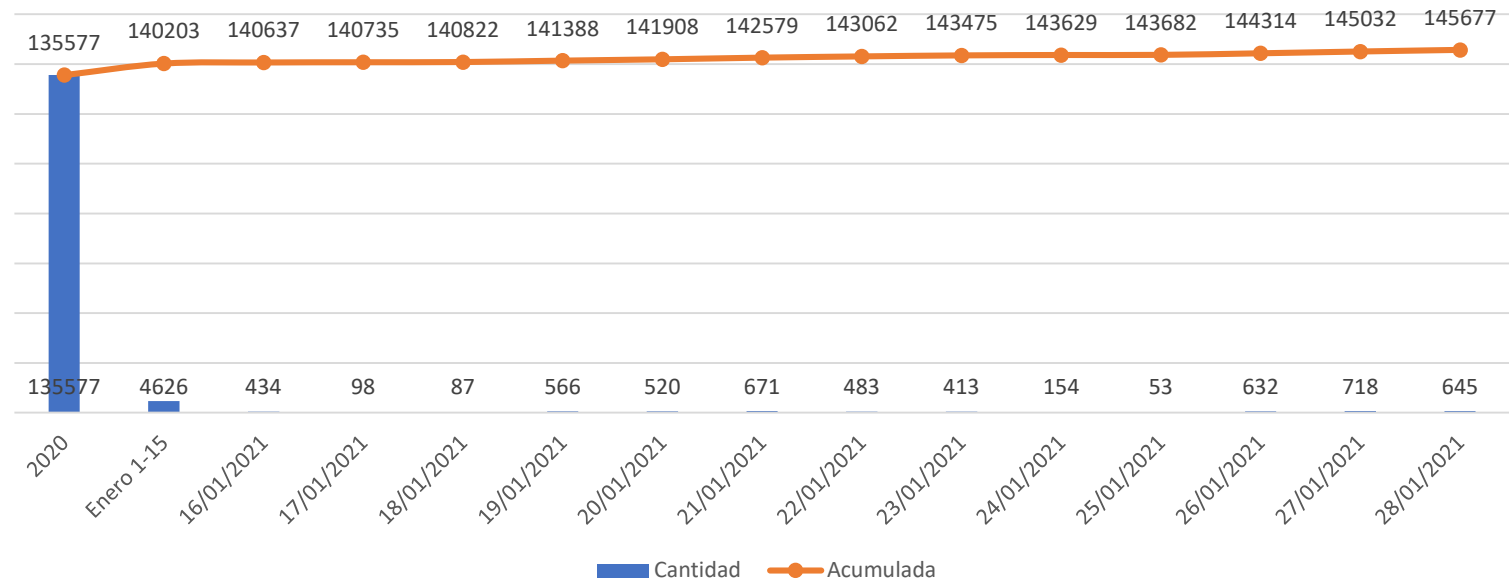
ATENCIÓN PSICOLÓGICA Y PSIQUIÁTRICA PRESENCIAL, VÍA TELEFÓNICA Y POR CHAT

Marzo 2020 – 28 de enero 2021
Acumulado

INTERVENCIÓN POR MOTIVO



Atención psicológica y psiquiátrica



N= 145,677

Responsable de la información: Dirección de Área de Salud Mental.

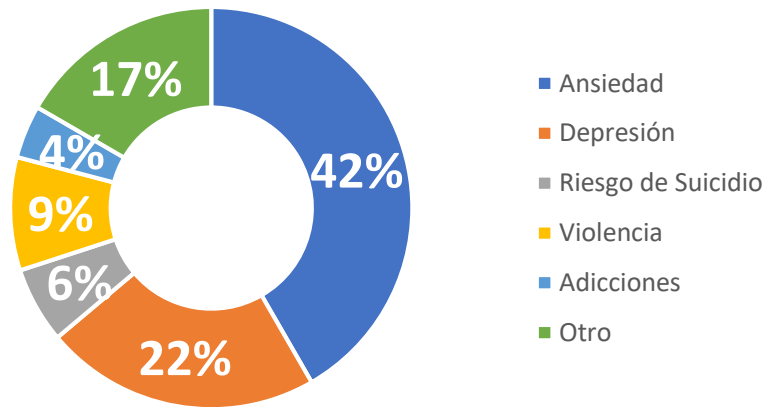


CONTENCIÓN PSICOEMOCIONAL PERSONAL DE SALUD

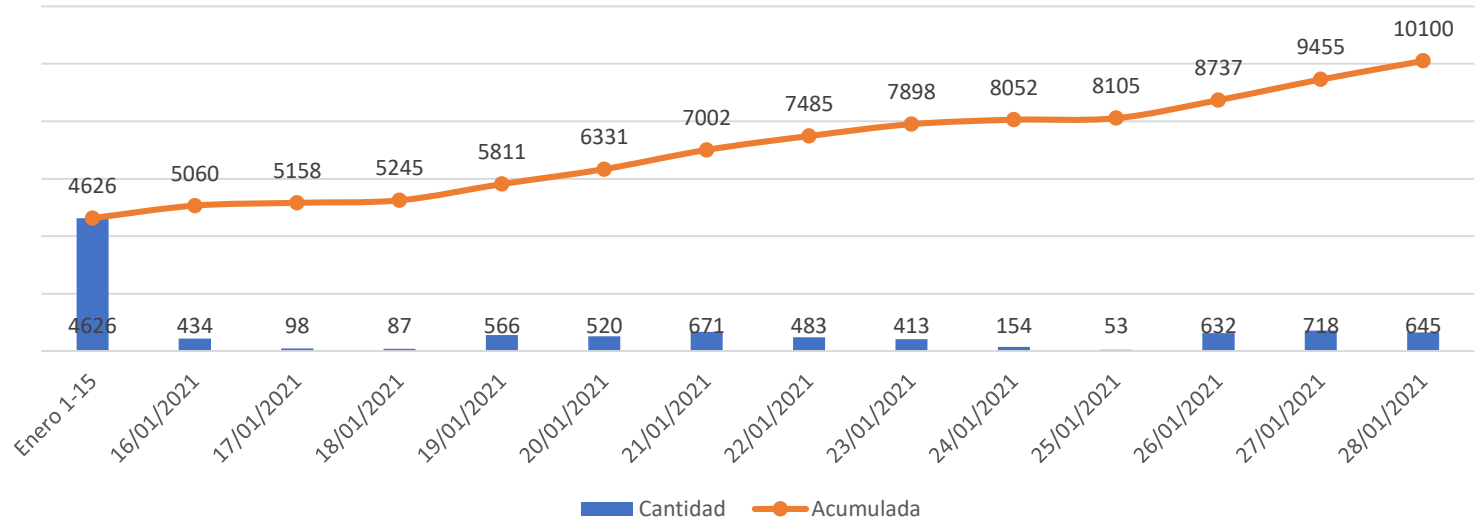


2021

INTERVENCIONES POR MOTIVO



Atención psicológica y psiquiátrica



N= 10,100



Fases de una pandemia (OMS)

FASE 0	✓ Se reporta la aparición de un nuevo virus y los primeros contagios en una región.
FASE 1	✓ Se oficializa el inicio de la pandemia . ✓ Cada país registra sus primeros casos de importación.
FASE 2	✓ Inician las transmisiones locales, aumentan los números de contagios y defunciones.
FASE 3	✓ Termina la pandemia en el epicentro y otras regiones del mundo se ven afectadas.
FASE 4	✓ Se hace un recuento del impacto de la pandemia.
FASE 5	✓ Fin de la pandemia decretado por la OMS.



Acciones

Plan de Acción
GTO
Cuidándonos Todas y Todos

Semáforo Estatal para la Reactivación

Mantener la actividad económica depende de **TODOS**.
Seamos responsables cuidando nuestra salud.

#UnidosSomosGrandeza

ESTATUS ACTUAL

ROJO



Acciones en colonias y municipios prioritarios



- Uso del cubrebocas y que sea utilizado de manera adecuada (evitar compartirlo).
- Protección de ojos (lentes o caretas)
- Lavado frecuente de manos
- Medidas de sana distancia dentro y fuera de sus hogares (evitar aglomeraciones) .



- Cuidado de la salud.
 - Procurando una alimentación oportuna y suficiente (identificación de personas con apoyo de despensa).
 - Autocuidado.
 - Identificación de casos sospechosos.



- Mejoramiento de las condiciones de la vivienda (limpieza general con detergente o cloro, descacharrización, cuidado del agua).
- Organización de espacios domiciliarios y búsqueda de mejoramiento de ventilación.



- Cuidado de las personas por COVID en casa
- Identificación de señales de alarma y saben a donde referir a las personas
- Cuidado de personas con enfermedades crónicas
- Identificación de los módulos de orientación y/o líneas de apoyo.



- Entornos saludables (Disponibilidad de agua potable) .
- Cuidado de espacios comunitarios (canchas, parques, jardines, centros religiosos).



Acciones en colonias y municipios prioritarios

Actividad permanente para que la población las asuma como parte de su vida diaria.



¡Contamos contigo!

Infórmate:

coronavirus.guanajuato.gob.mx

800 0044 800
y 800 627 2583





Acciones en colonias y municipios prioritarios

ESCUADRÓN ANTI-COVID¹⁹



¡Terminemos con la transmisión del coronavirus!

Recuerda las medidas de protección para ti y tu familia.

No te automediques.

guanajuato.gob.mx



@gobiernogto

#UnidosSomosGrandeza



¡GRACIAS!

GOBIERNO DEL ESTADO DE GUANAJUATO

