

GUANAJUATO

Gobierno del Estado · Secretaría de Salud

Reporte de casos Covid-19

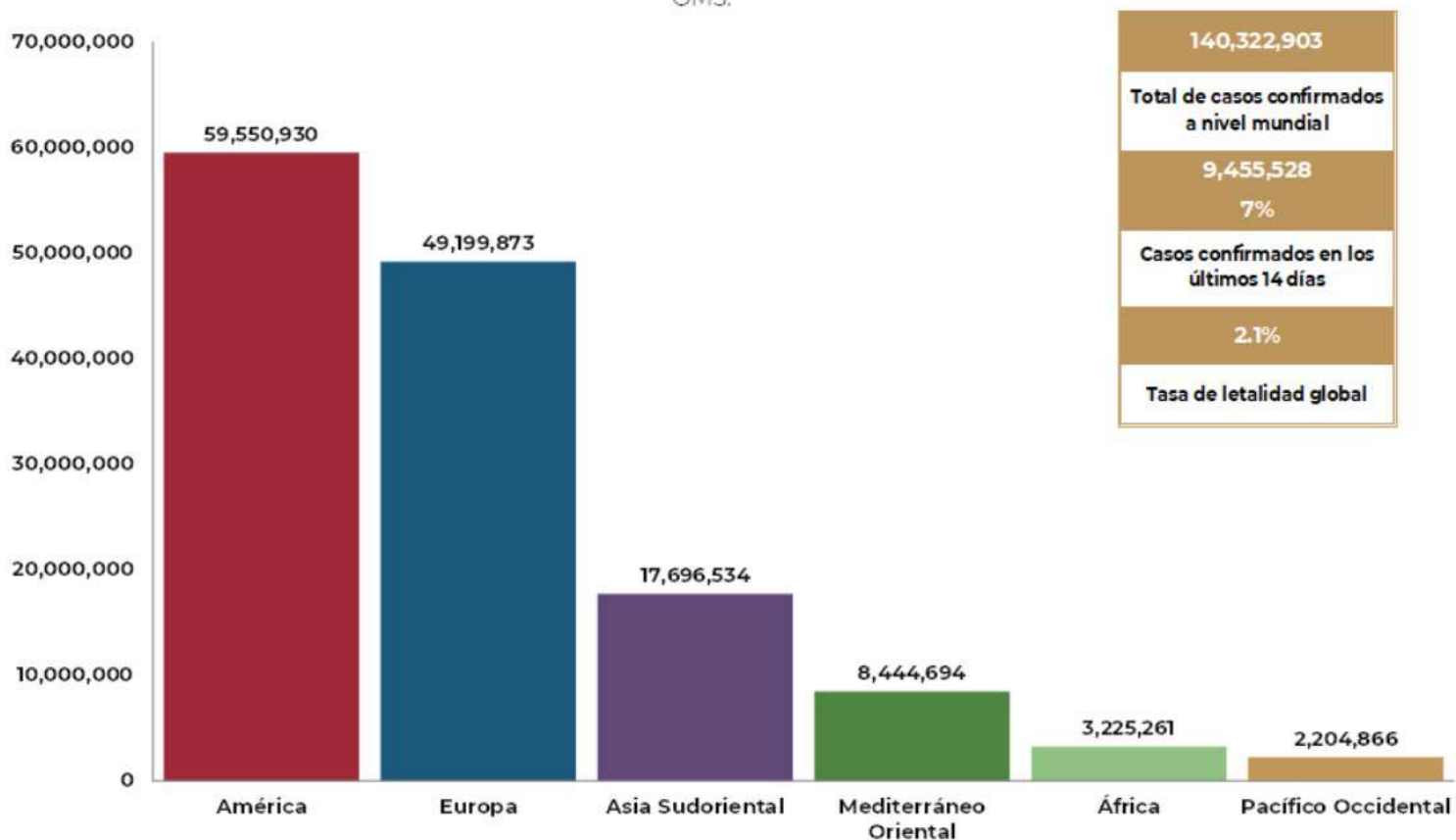
19 de abril del 2021



COVID-19: Panorama Mundial

Región	Américas	Europa	Asia Sudoriental	Mediterráneo Oriental	África	Pacífico Occidental
Casos en las últimas 24 h	254,847	203,134	272,989	47,840	10,393	19,801
% de distribución de casos en las últimas 24 h	31.5%	25.1%	33.7%	5.9%	1.3%	2.4%

Gráfico 1. Distribución de casos acumulados de COVID-19 por SARS-CoV-2 por regiones de la OMS.



140,322,903
Casos confirmados

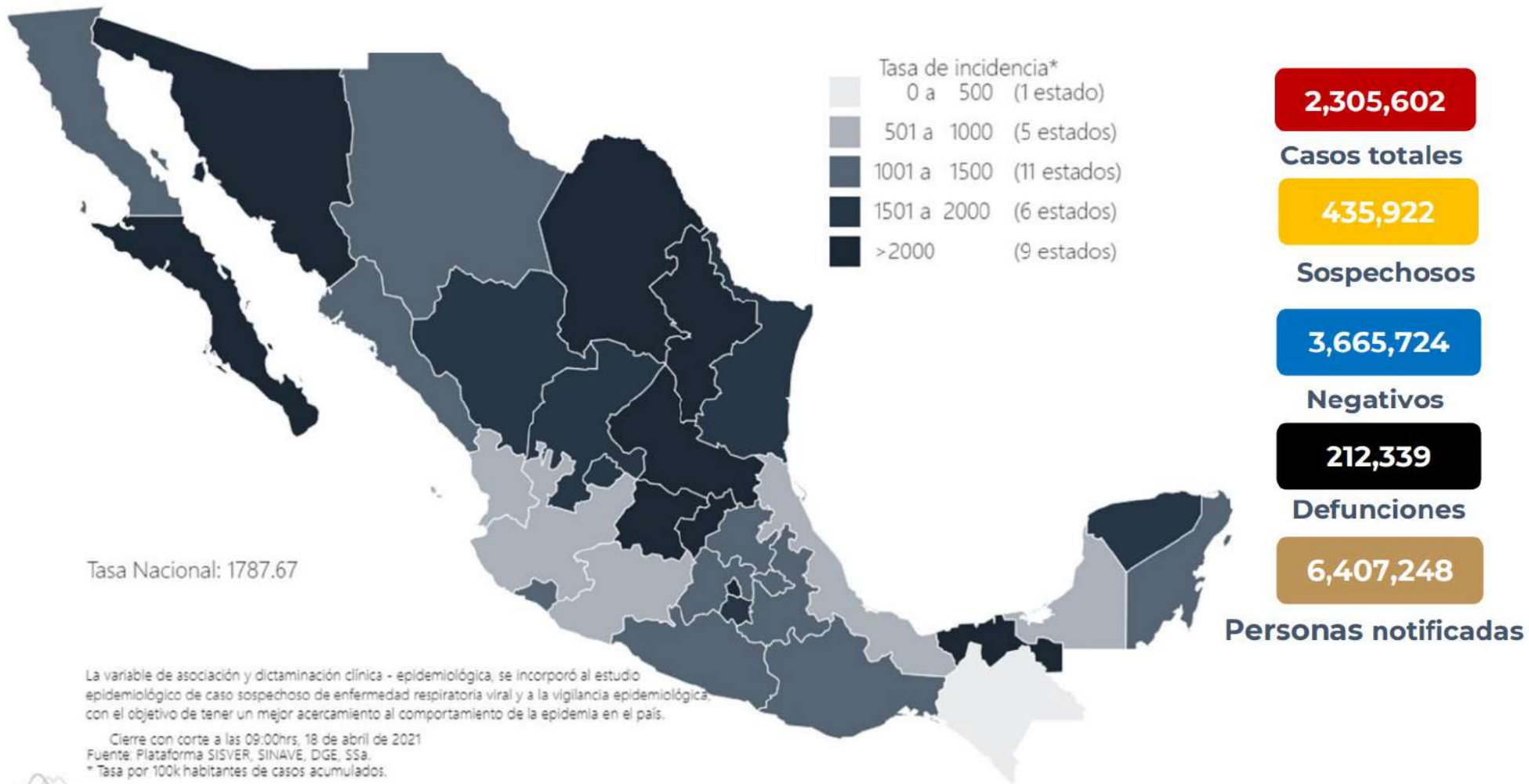
Tasa de letalidad global
2.2%

222 Países, los casos
en las seis regiones
de la OMS

3,003,794
Defunciones

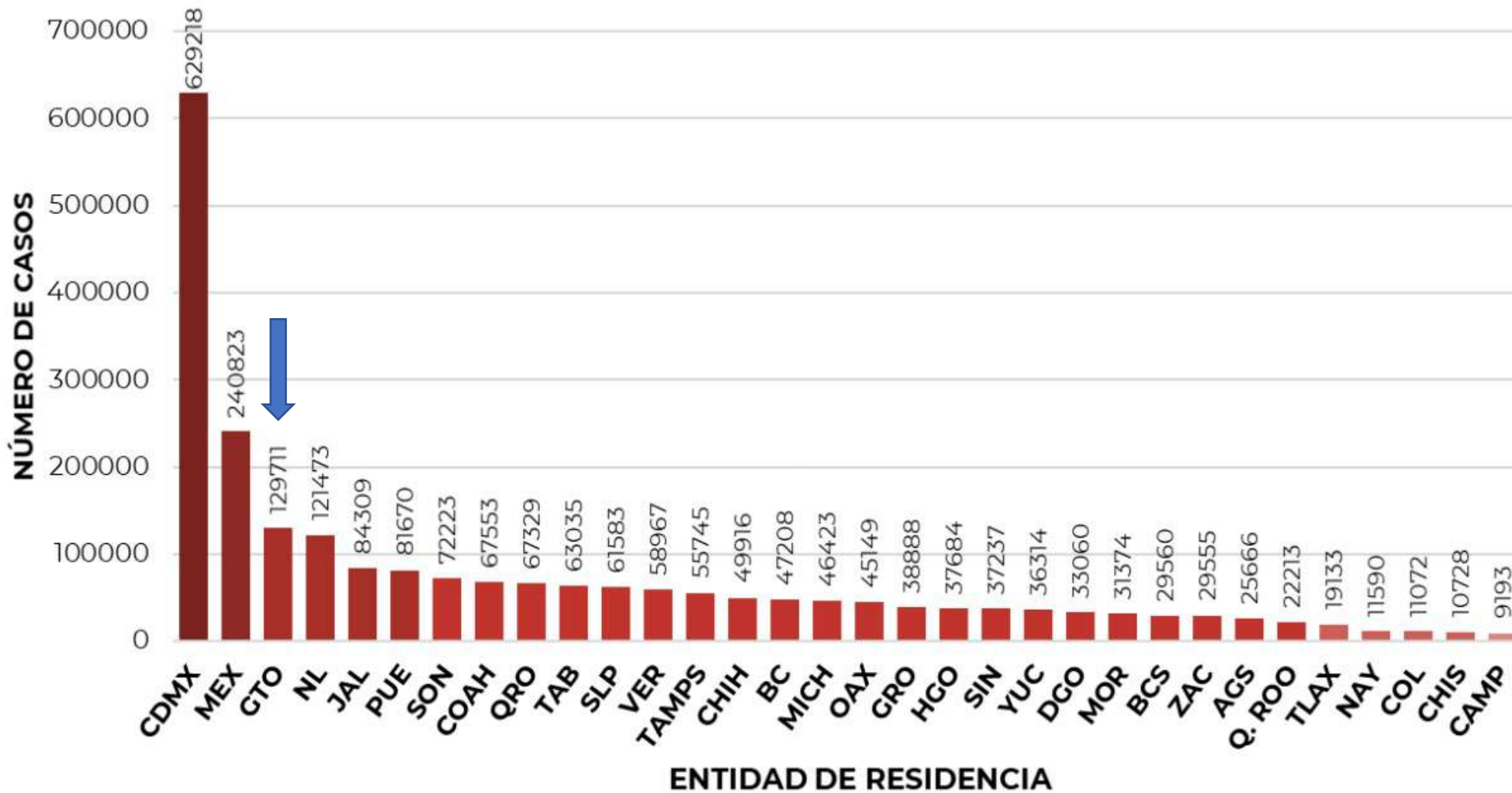
Panorama Nacional

Imagen 1. Mapa con la distribución de la tasa de incidencia de casos acumulados de COVID-19 por entidad de residencia.



Mapa interactivo COVID-19 en México: <https://covid19.sinave.gob.mx>

Panorama Nacional

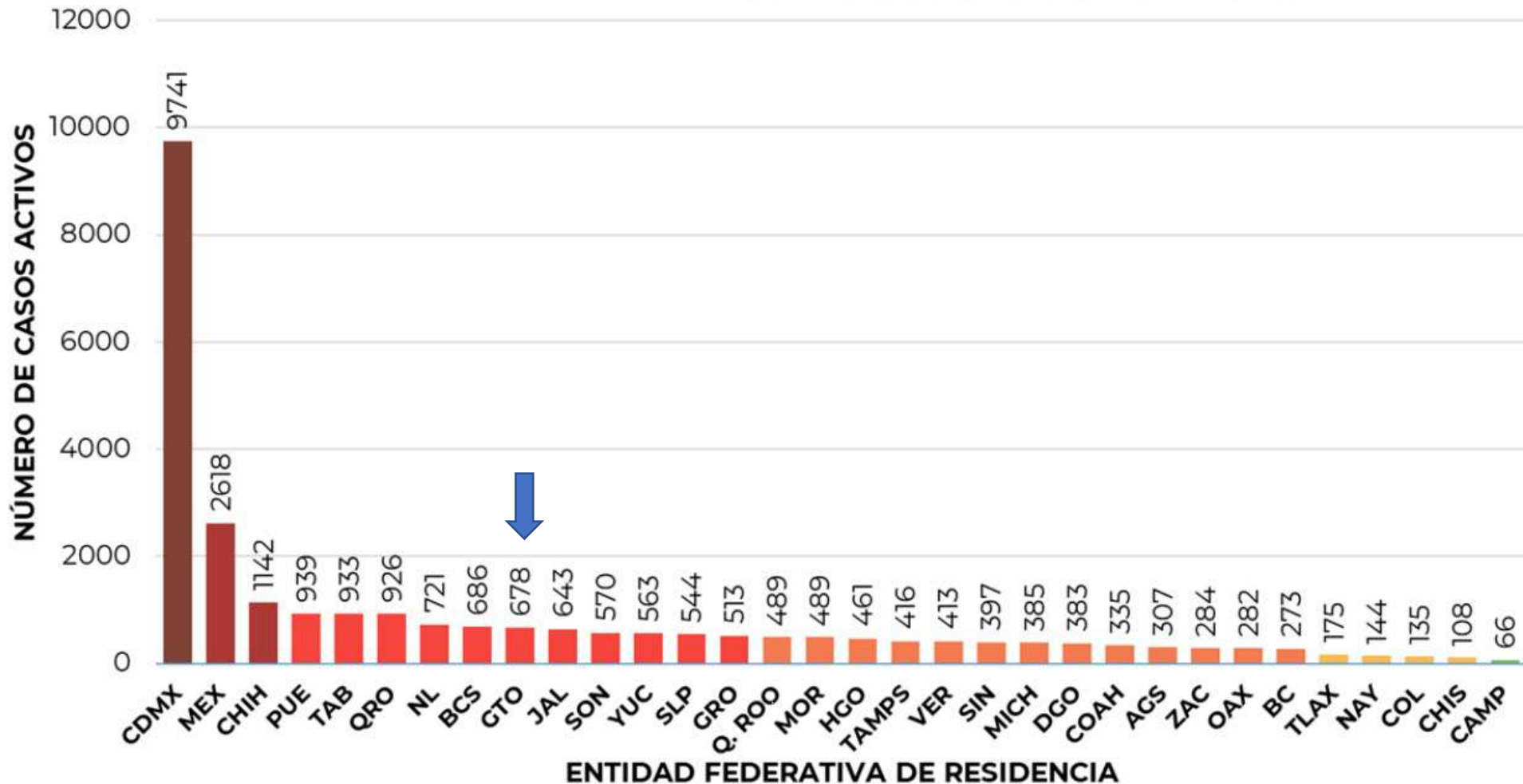


2,305,602
Confirmados
acumulados

28,759
Confirmados
activos

Guanajuato
ocupa 3° Lugar
concentrando
el 5.6% del
total de casos
en el país

Panorama Nacional

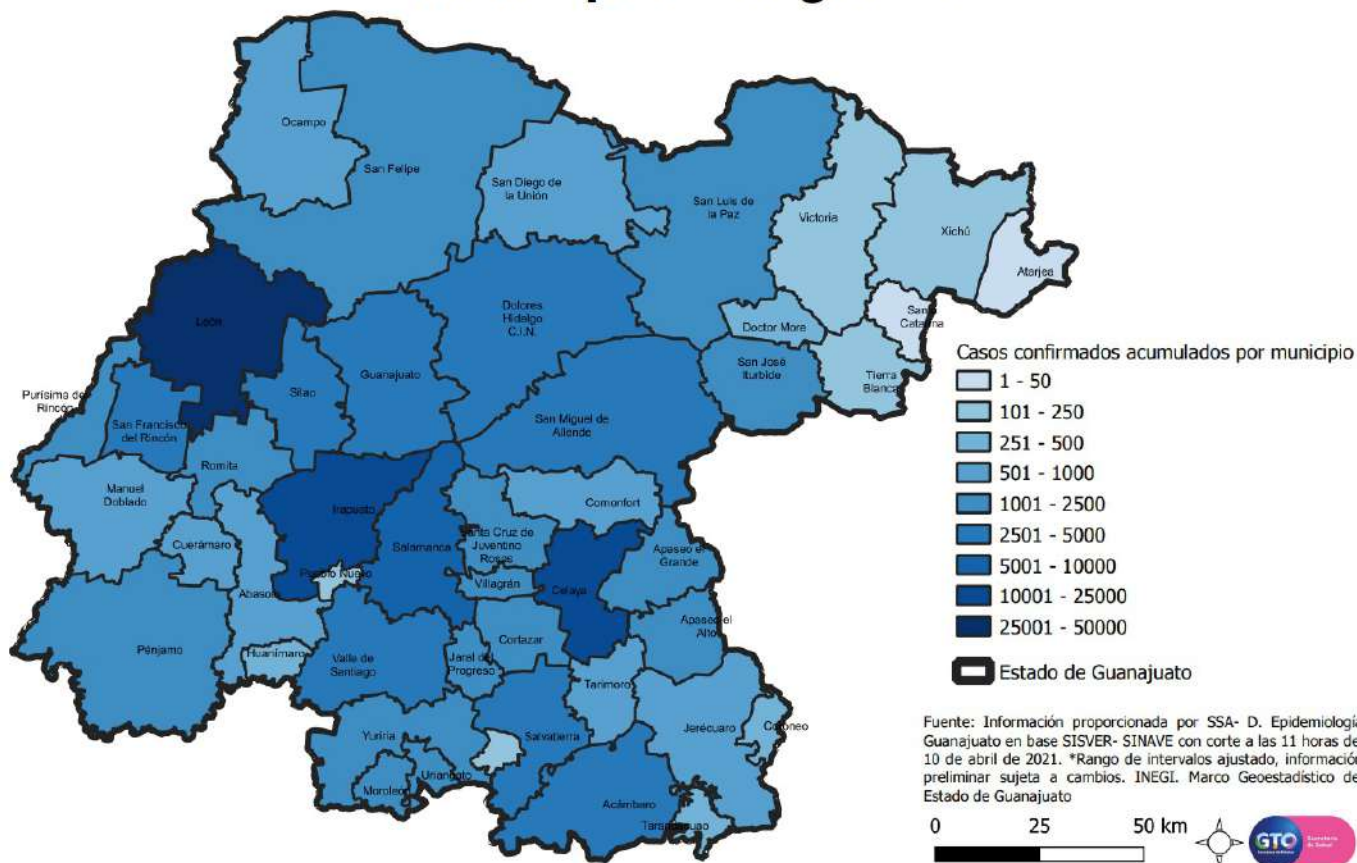


28,759
Confirmados
activos

Guanajuato,
9° lugar
en casos
confirmados
activos
con el 2.3 %

Vigilancia Epidemiológica

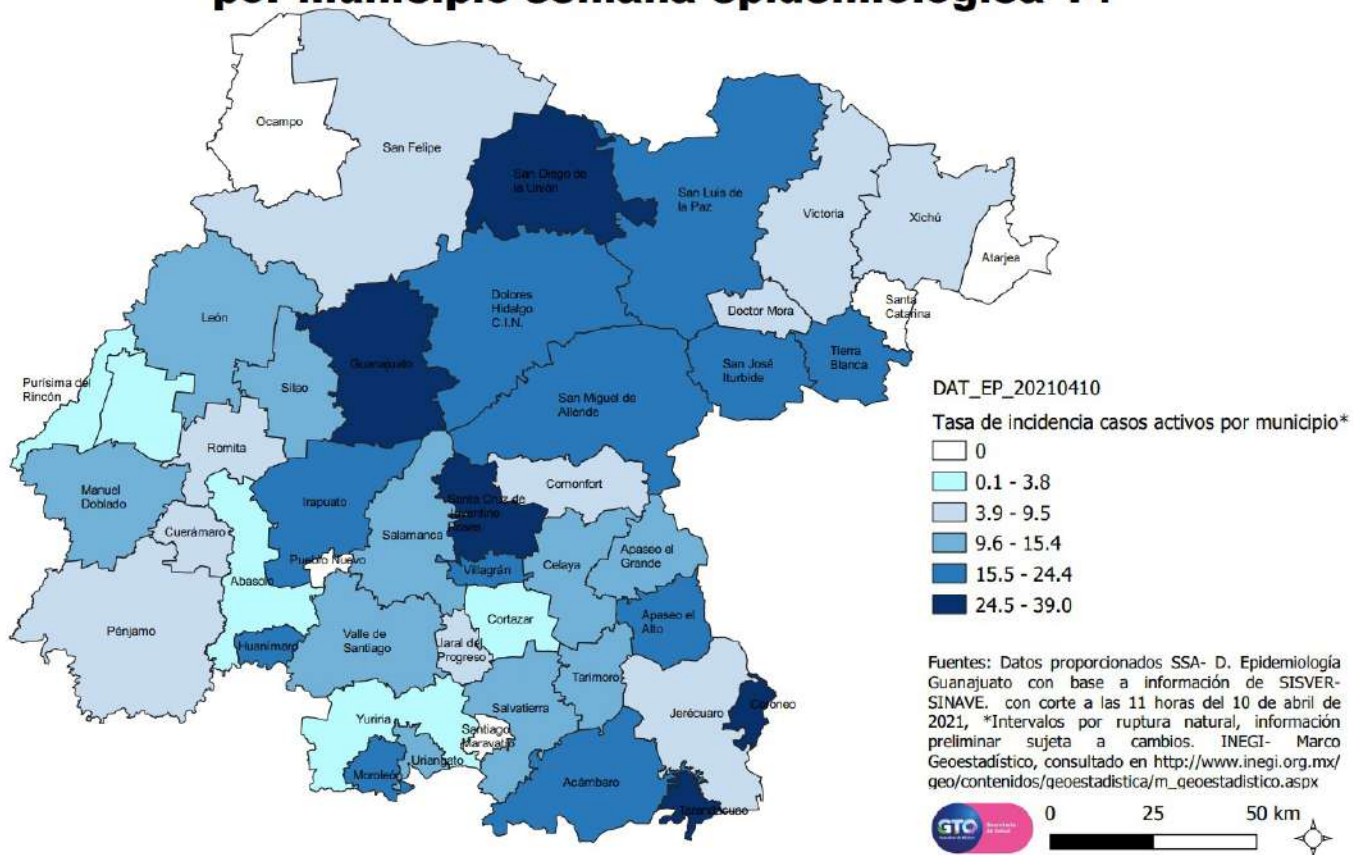
Casos confirmados acumulados por municipio semana epidemiológica 14



CASOS ESTUDIADOS	281,753	100%
NEGATIVOS	150,883	53.6%
CONFIRMADOS HOY	32	32
<u>TOTAL DE CONFIRMADOS</u>	130,870	46.4%
		Del total de estudiados
CASOS EN INVESTIGACIÓN	693	693
CASOS RECUPERADOS	117,897	90.1%
		Del total de confirmados
DEFUNCIONES	10,772	3.8%
		Del total de estudiados
CASOS COMUNITARIOS	130,714	99.9%
		Del total de confirmados
CASOS ACTIVOS	698	0.5%
		Del total de confirmados

Incidencia de casos activos por municipios

Tasa de incidencia de casos activos por 100,000 habitantes por municipio semana epidemiológica 14



Tasa de incidencia estatal acumulada

2083

x 100 mil hab.

Tasa de incidencia nacional acumulada

1787

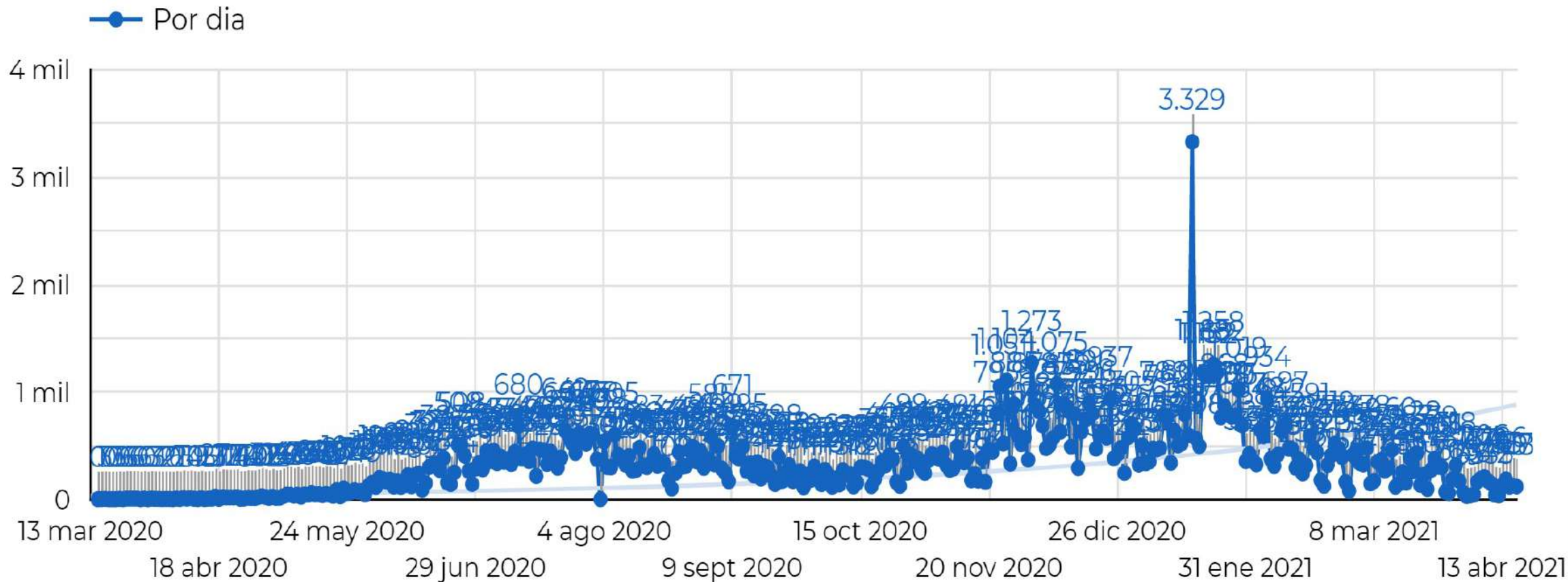
x 100 mil hab.

Tasa de incidencia estatal de activos

11.1

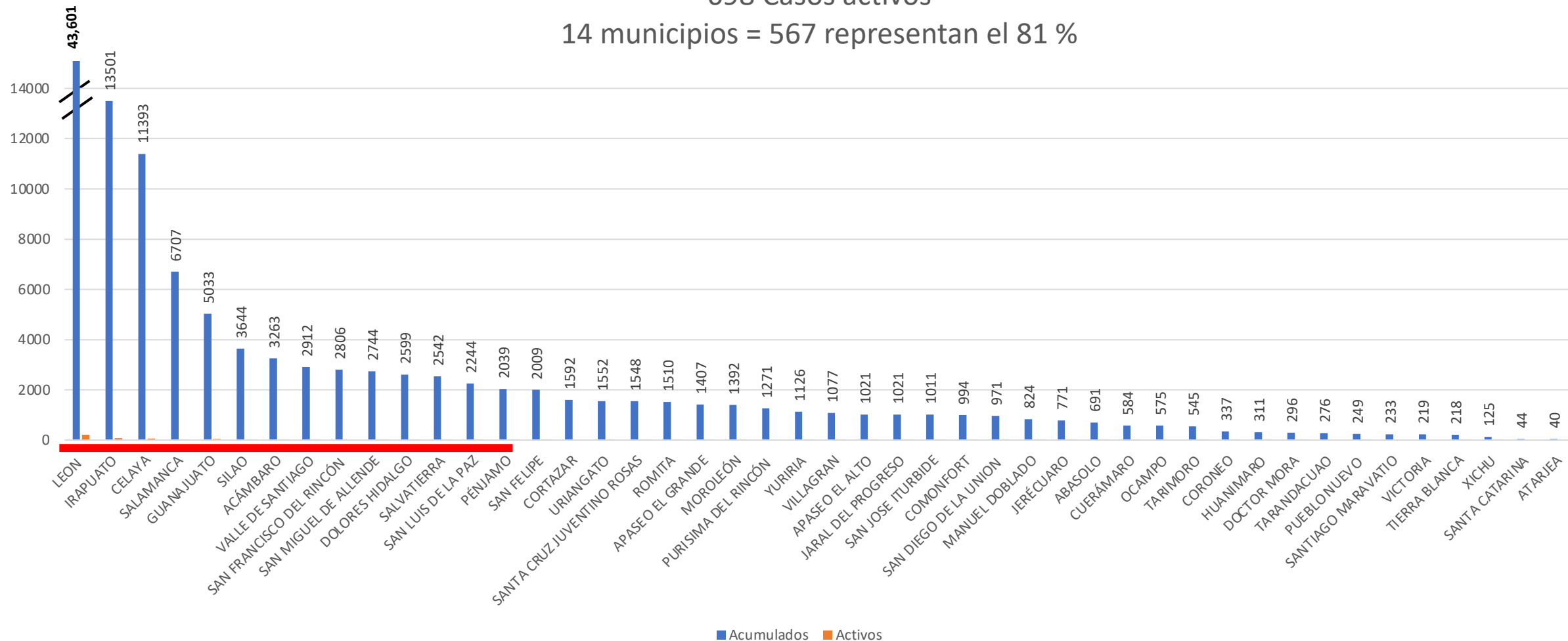
x 100 mil hab.

Curva de casos confirmados por día de publicación

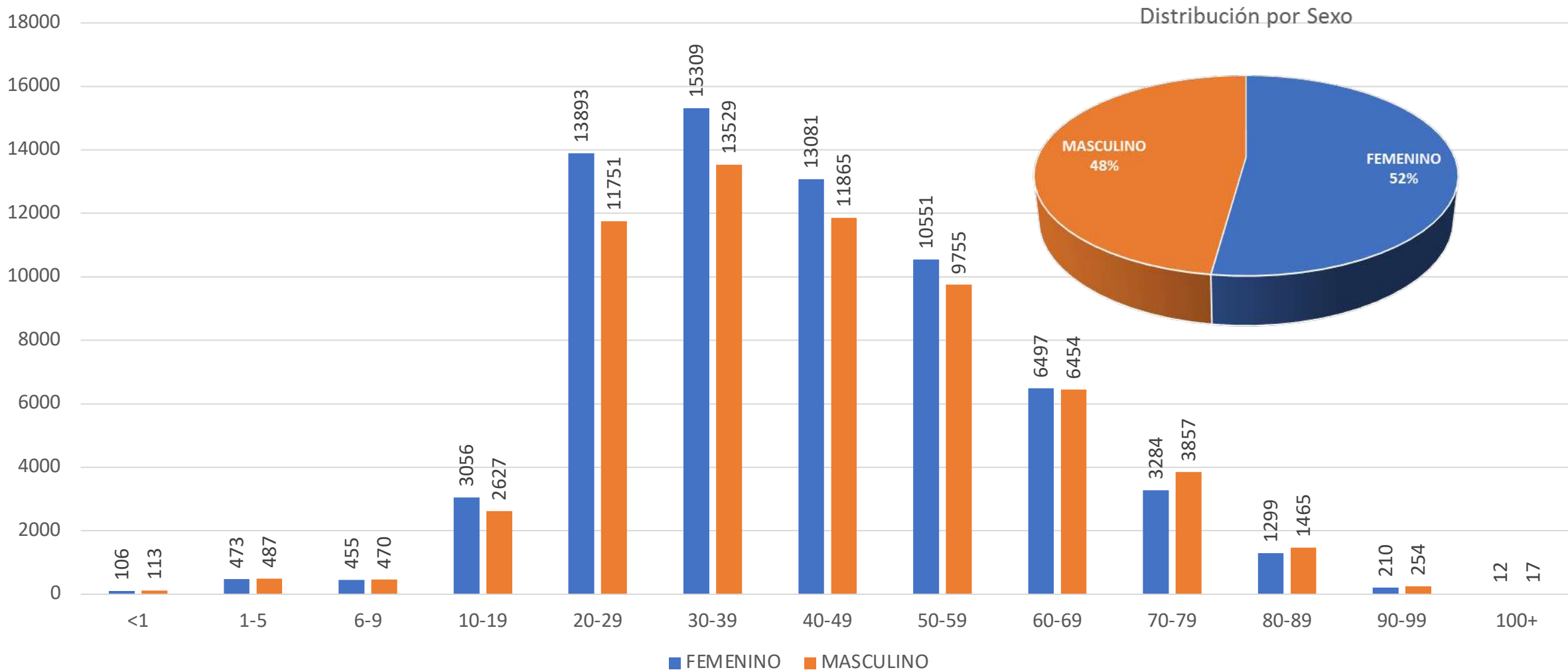


Casos acumulados y casos activos por Municipio

698 Casos activos
14 municipios = 567 representan el 81 %

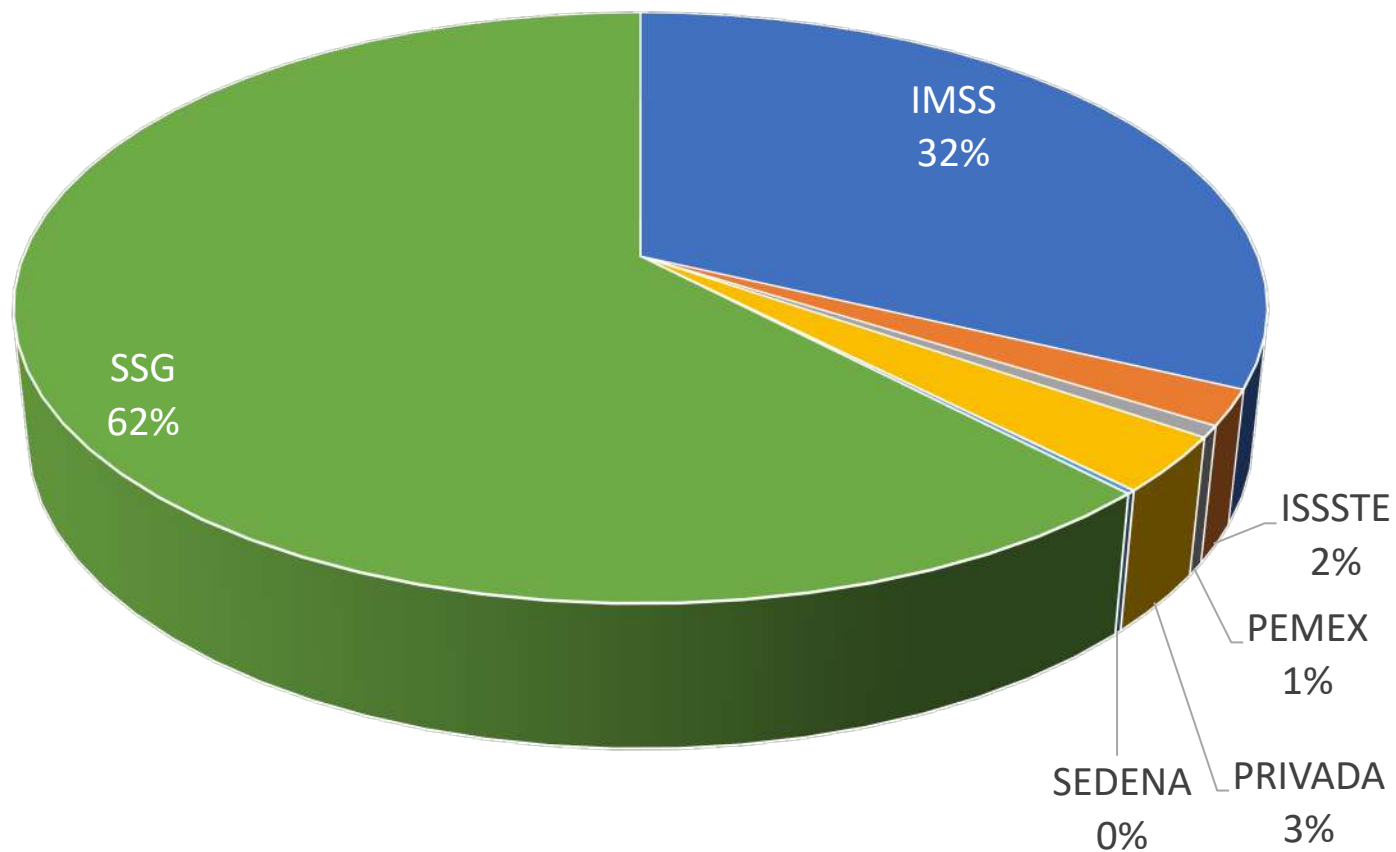


Casos confirmados por edad y sexo



Casos confirmados por sector

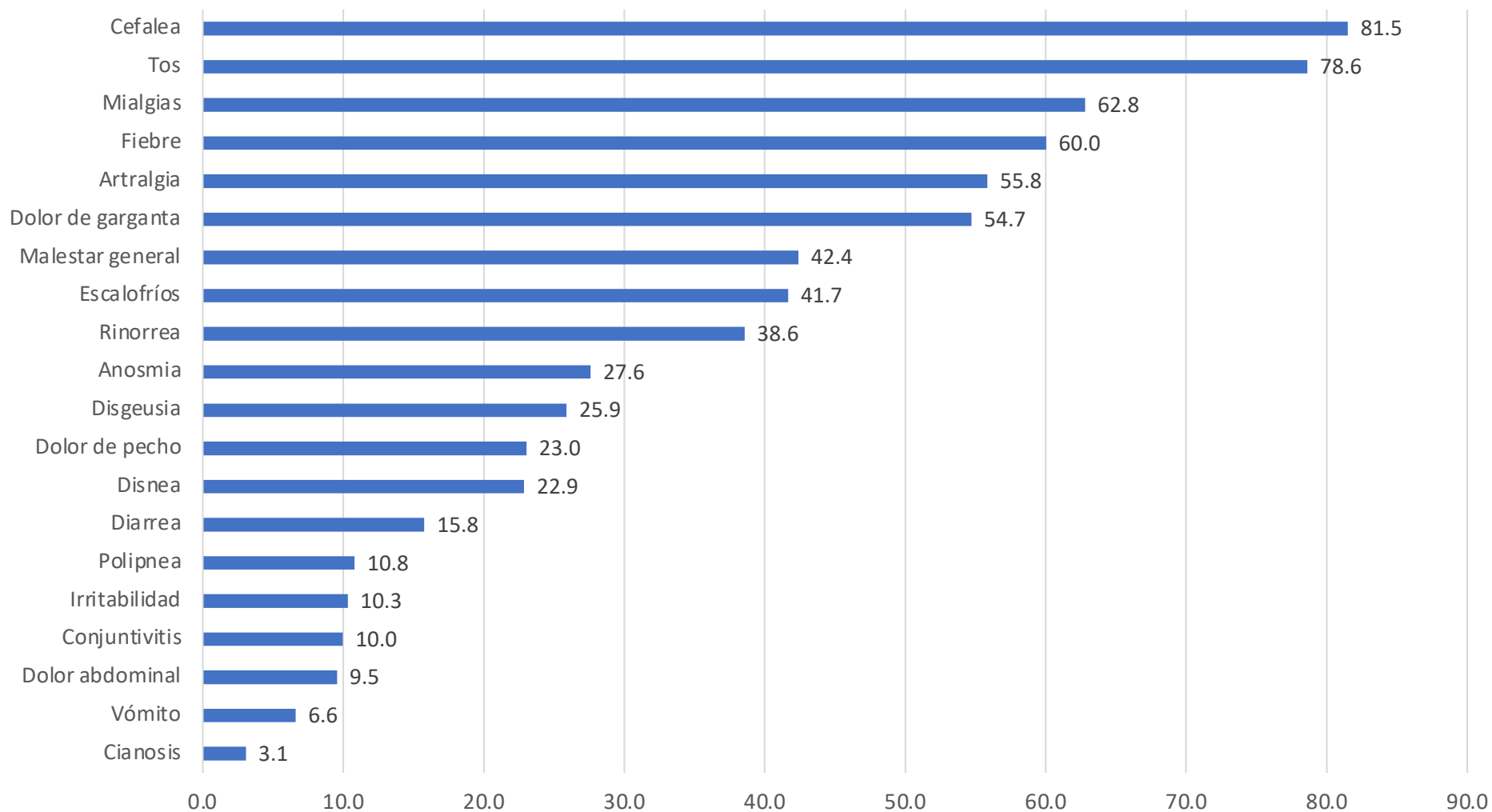
Frecuencia



El **46.4 %** de los casos estudiados en todo el sector, resultó confirmado a COVID19, con **130,870** casos acumulados.

Caracterización de casos confirmados

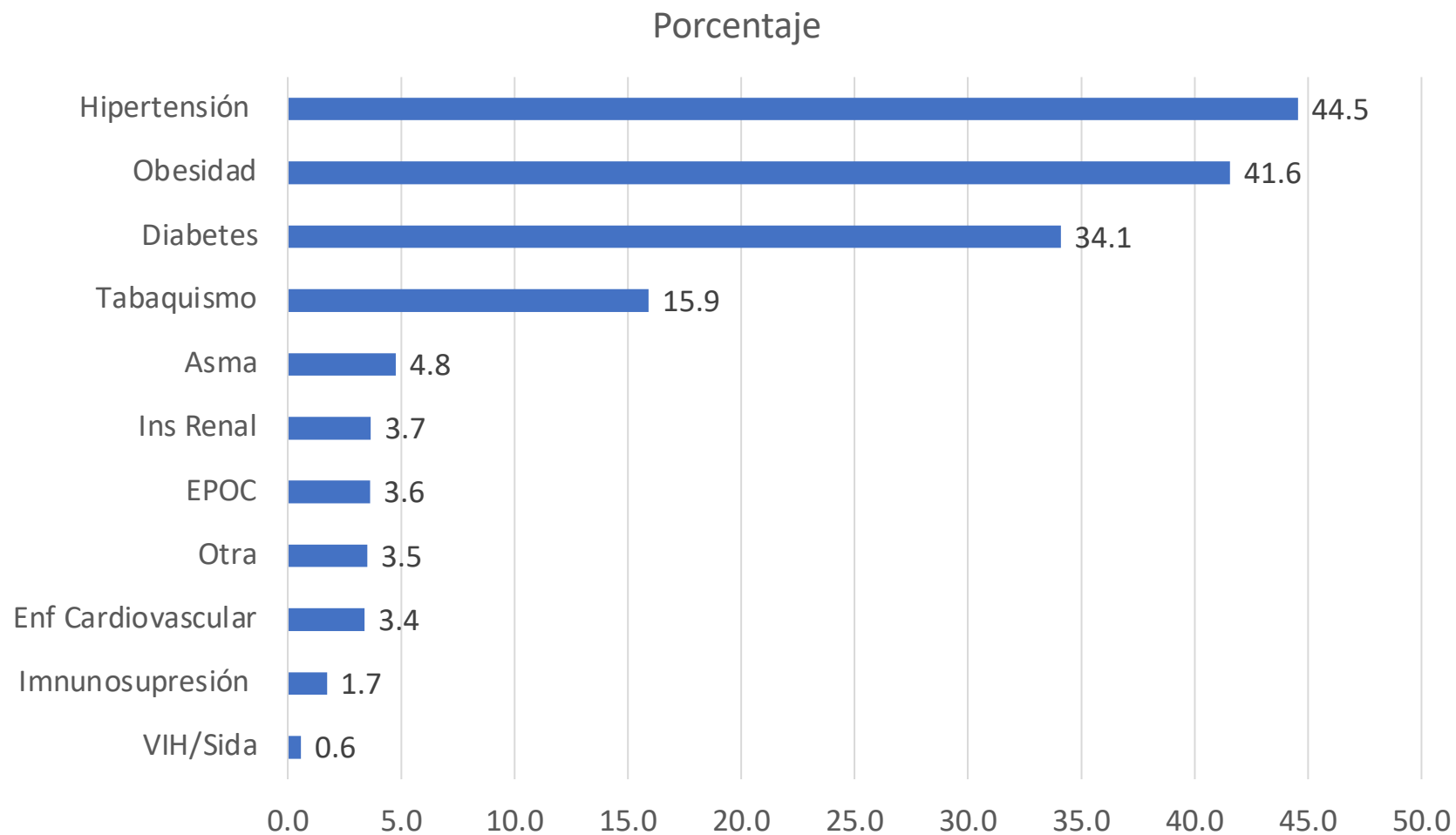
Porcentaje



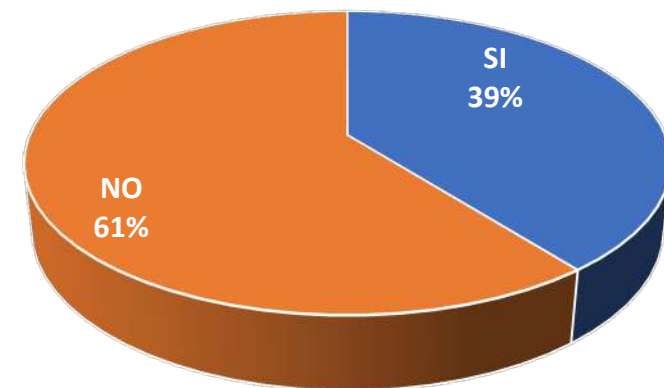
Frecuencia de signos y
síntomas al momento de
su detección

Total de casos:
130,870

Comorbilidad en casos confirmados

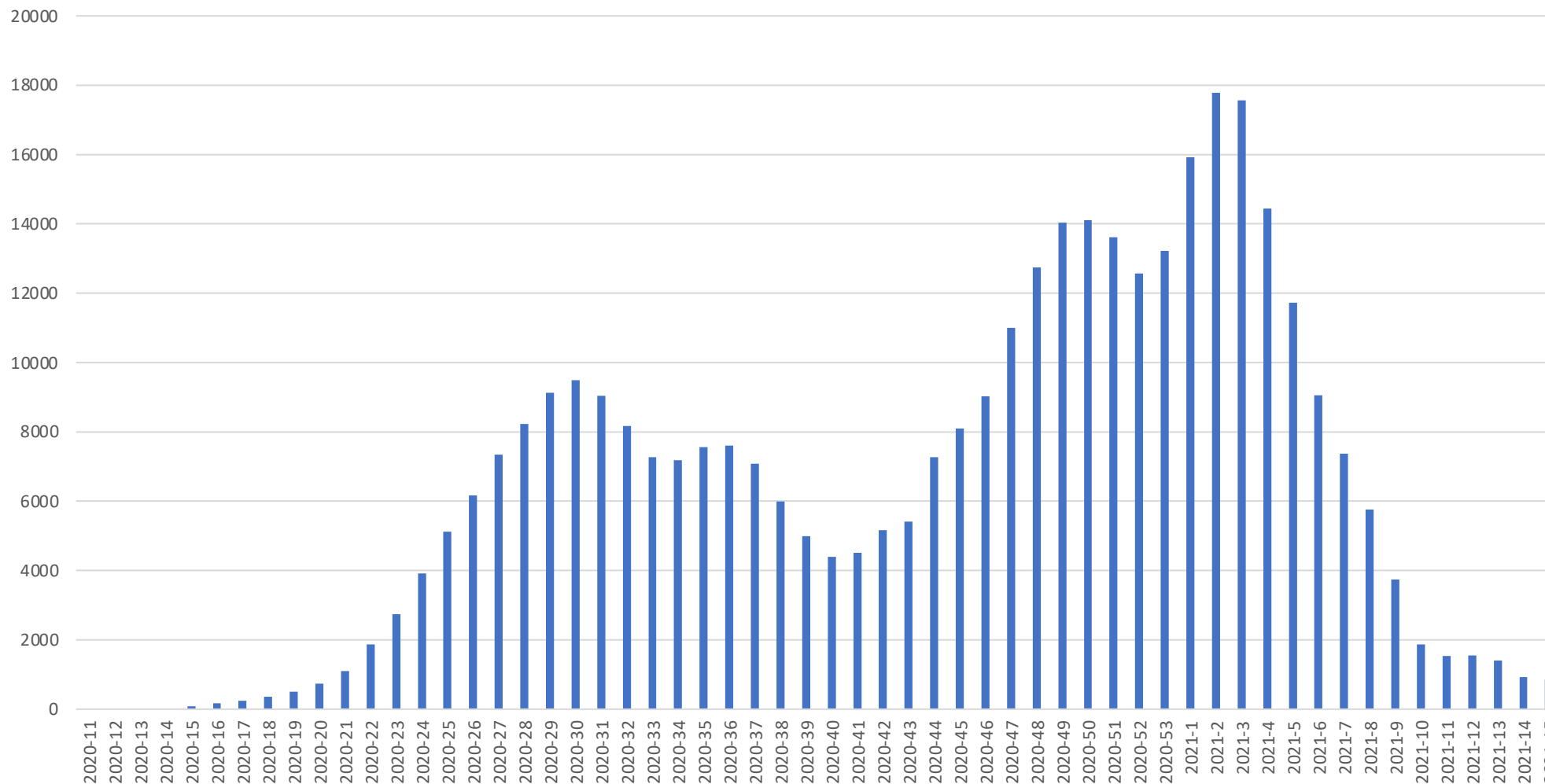


Del total de los **130,870** casos, **51,353** presentan comorbilidades, lo que corresponde al **39 %**



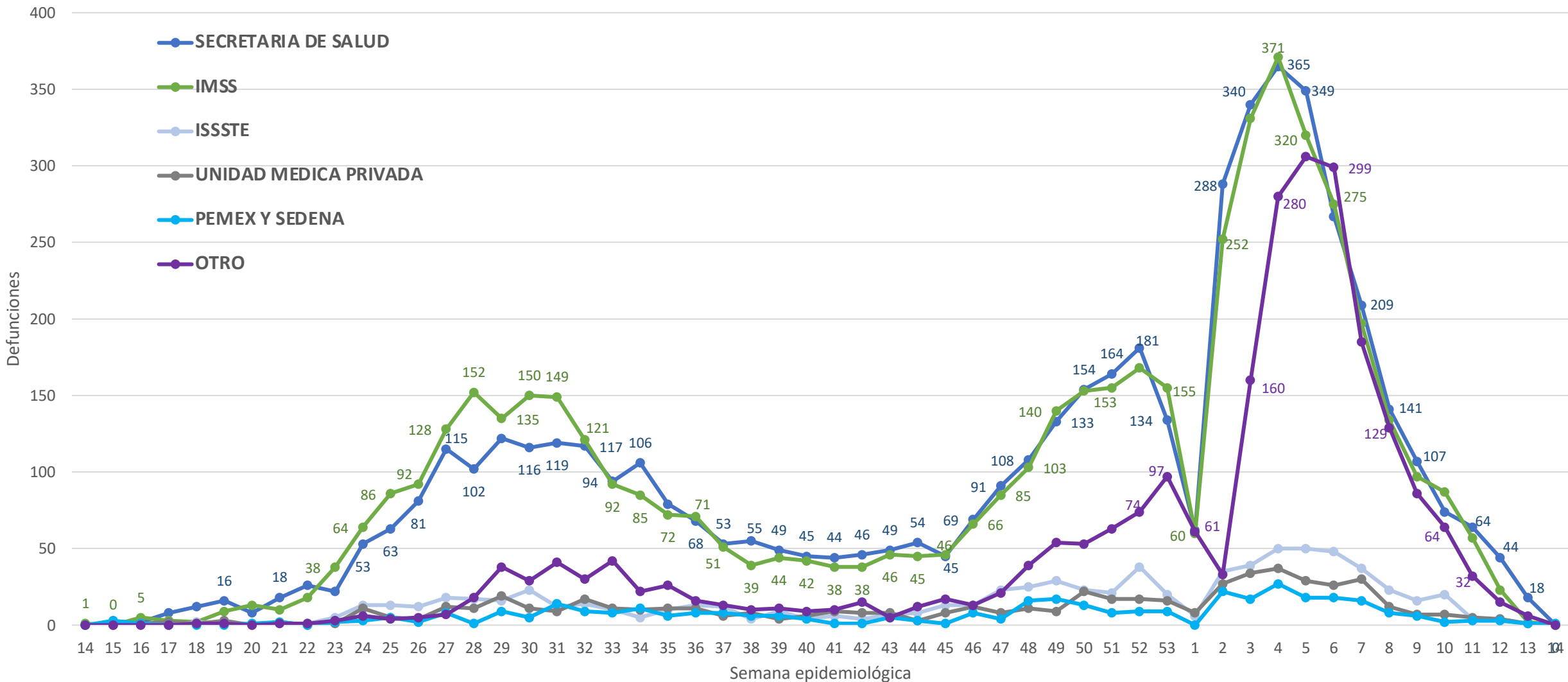
Casos recuperados por semana epidemiológica

Casos activos por SE



Se cuenta con
117,897
personas
recuperadas al 19
de abril de 2021

Defunciones acumuladas por COVID19 (CIE-10 U07.1 Confirmado y U07.2 Sospechoso) por Institución o sitio de ocurrencia, Guanajuato, Preliminar 2020 y 2021 (Corte al 05 de abril), a la SE 14/2021

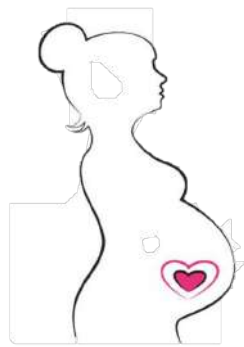
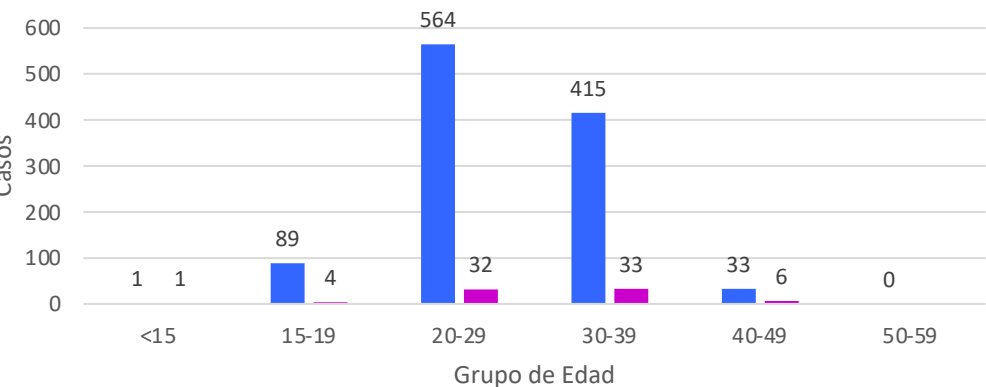


Nota: Defunciones por entidad de ocurrencia

Fuente: Base de datos estatal SINBA Defunciones SEED/DGIS, Preliminar

Vigilancia en Embarazo y Puerperio

Mujeres Embarazadas y Puérperas confirmadas a COVID-19 según Grupo de Edad



- 1102 Embarazadas
- 76 Puérperas

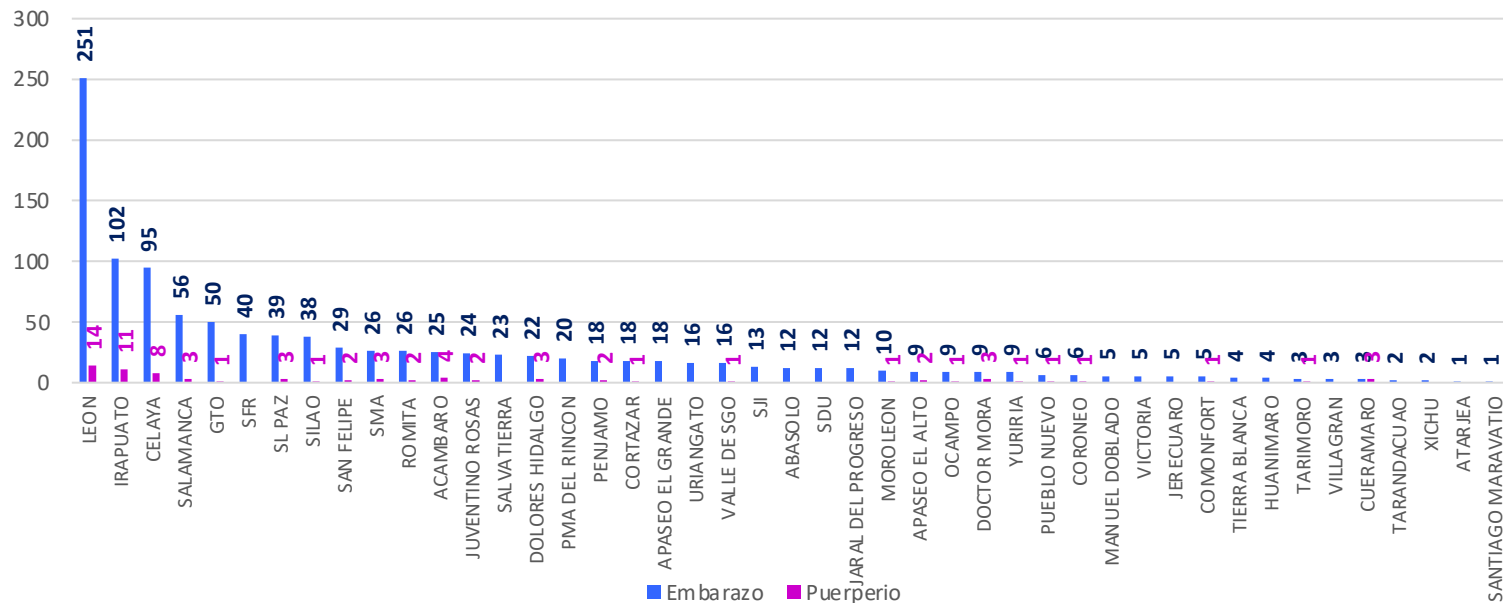
Lo que corresponde al 0.9 %

■ Embarazo ■ Puerperio

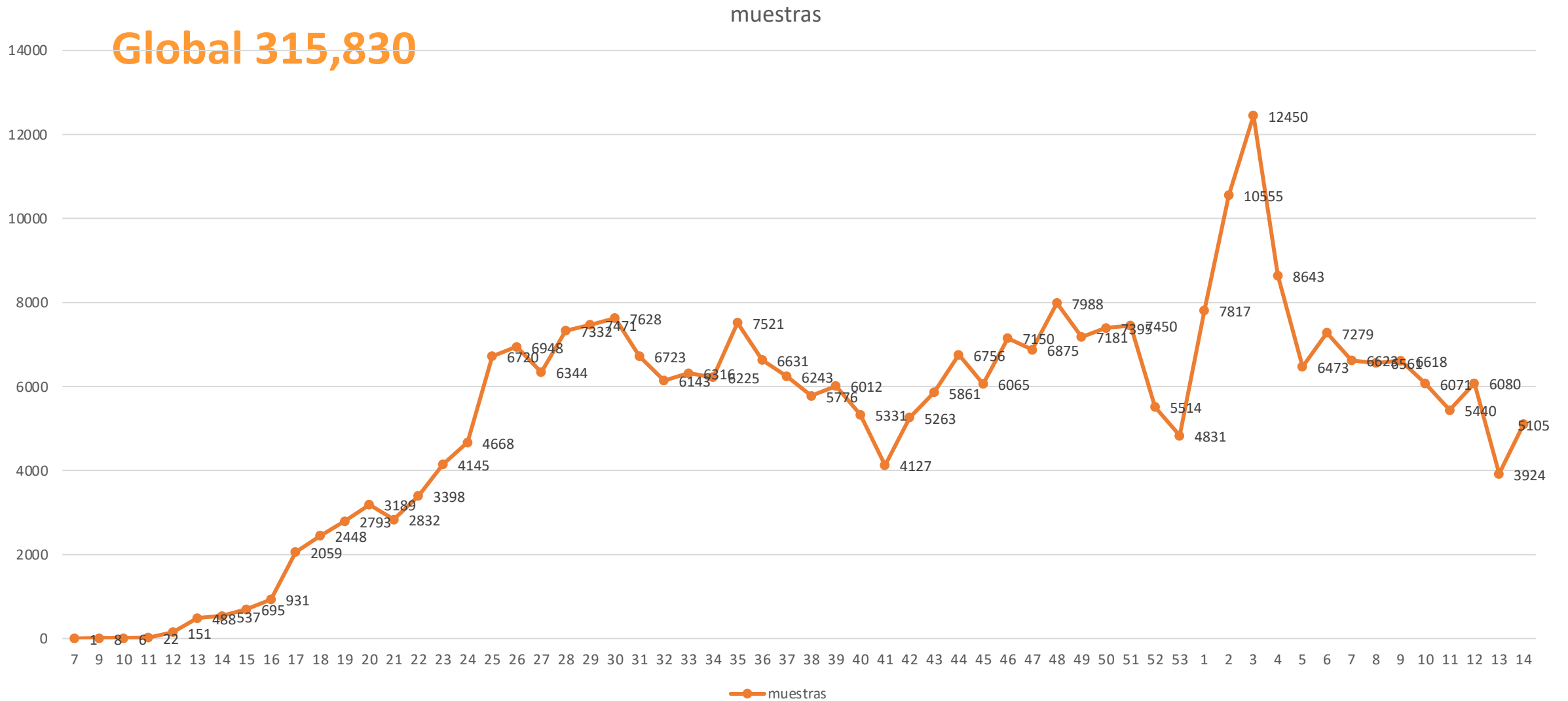
Trimestre	No. Casos	Defunciones
1er trimestre	258	
2do trimestre	374	
3er trimestre	470	1
Puerperio	76	13
TOTAL	1178	14

*Se cuenta con 2 MM probables a COVID19

Mujeres Embarazadas y Puérperas confirmadas a COVID-19 por Municipio de Residencia



Muestras procesadas por el Sector Salud en el Estado



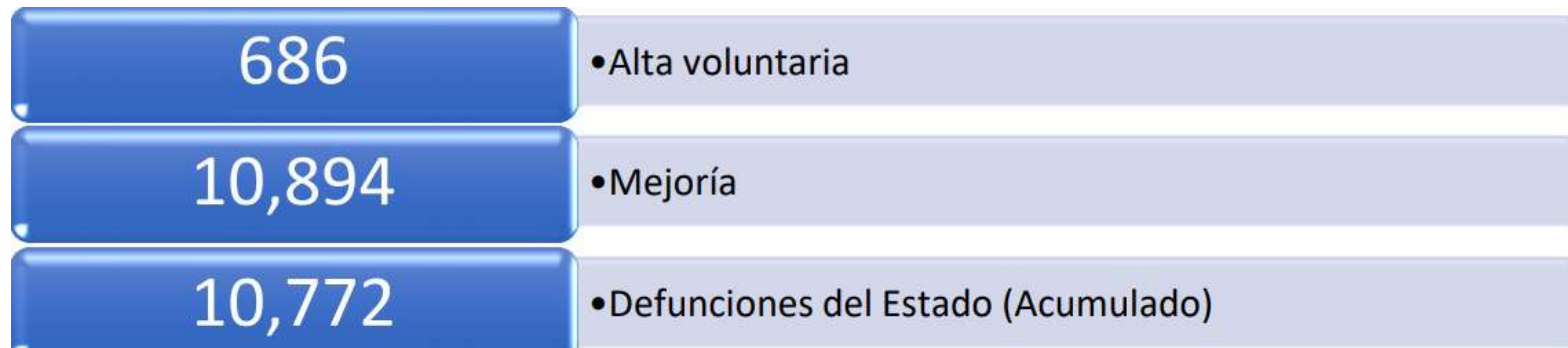
GUANAJUATO

Gobierno del Estado · Secretaría de Salud

Vigilancia Hospitalaria

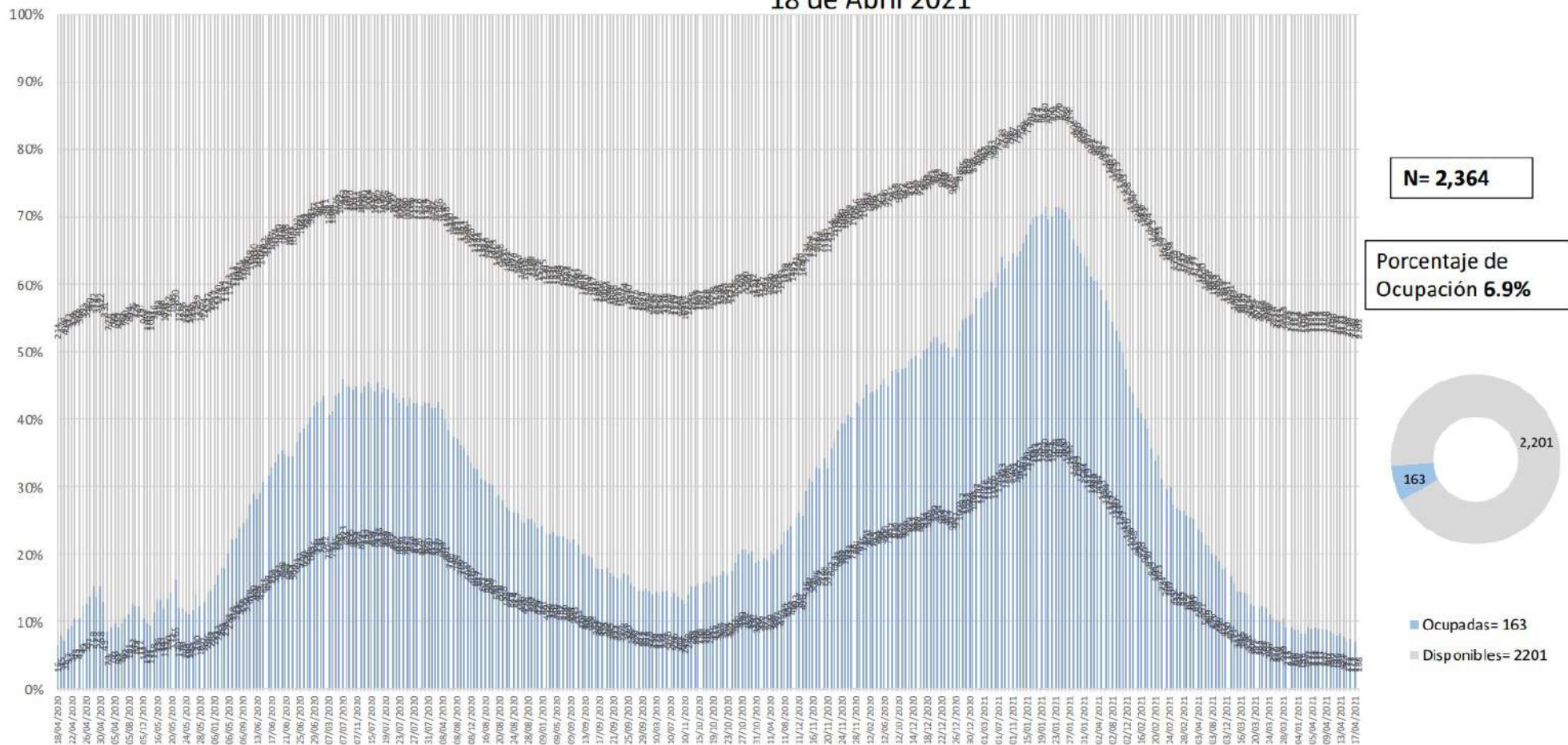
Pacientes hospitalizados confirmados y pendientes de resultado por laboratorio en el Estado de Guanajuato

Sector	Pacientes confirmados por laboratorio para SARS-COV2	Pacientes pendientes de confirmación por laboratorio para SARS-COV2	Total
ISAPEG	58	4	62
IMSS	29	0	29
ISSSTE	8	0	8
HRAEB	0	0	0
PEMEX	2	0	2
SEDENA	1	0	1
PRIVADO	4	3	7
TOTAL	102	7	109



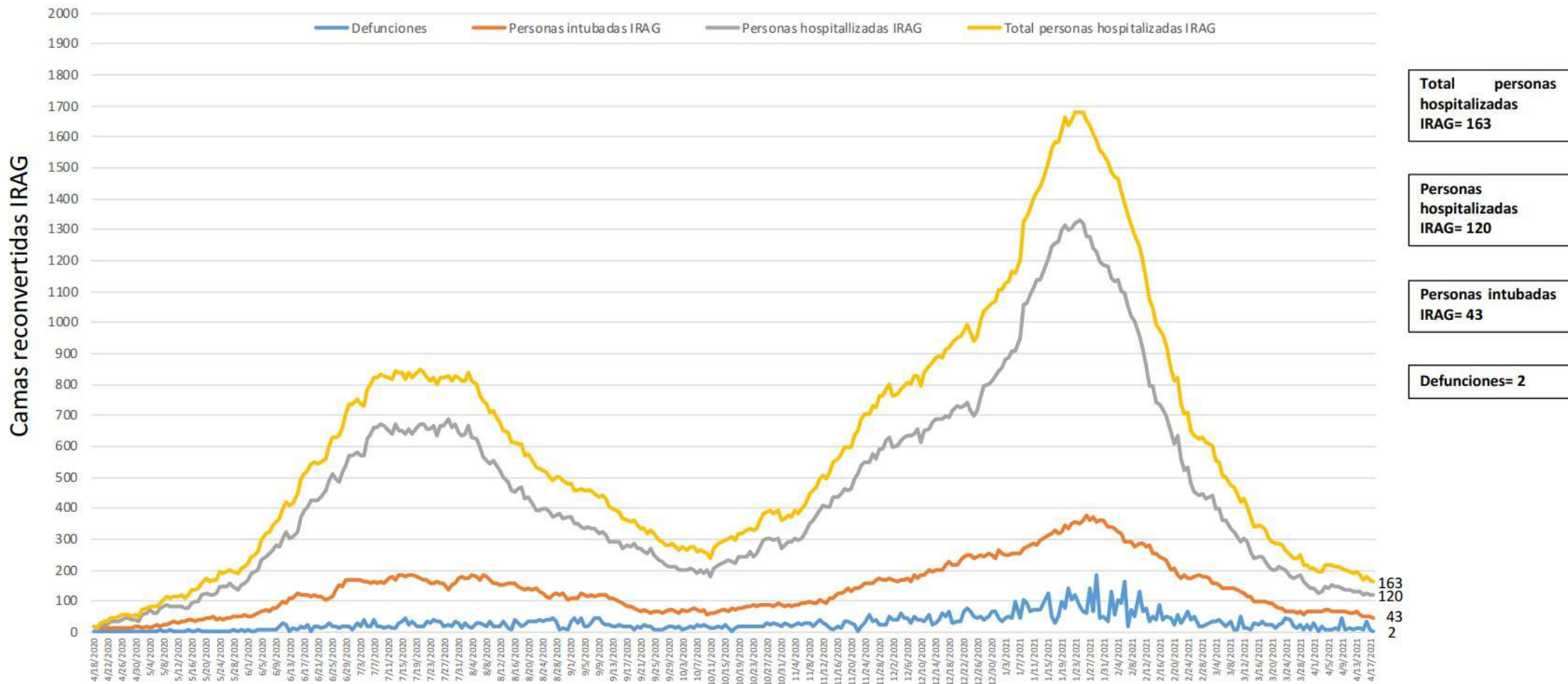
Disponibilidad Hospitalaria

Disponibilidad total y porcentaje de ocupación de camas reconvertidas IRAG
Sector Salud del Estado de Guanajuato
18 de Abril 2021



Fuente: Red Negativa IRAG AAMATES 18 de abril 2021 20:00hrs

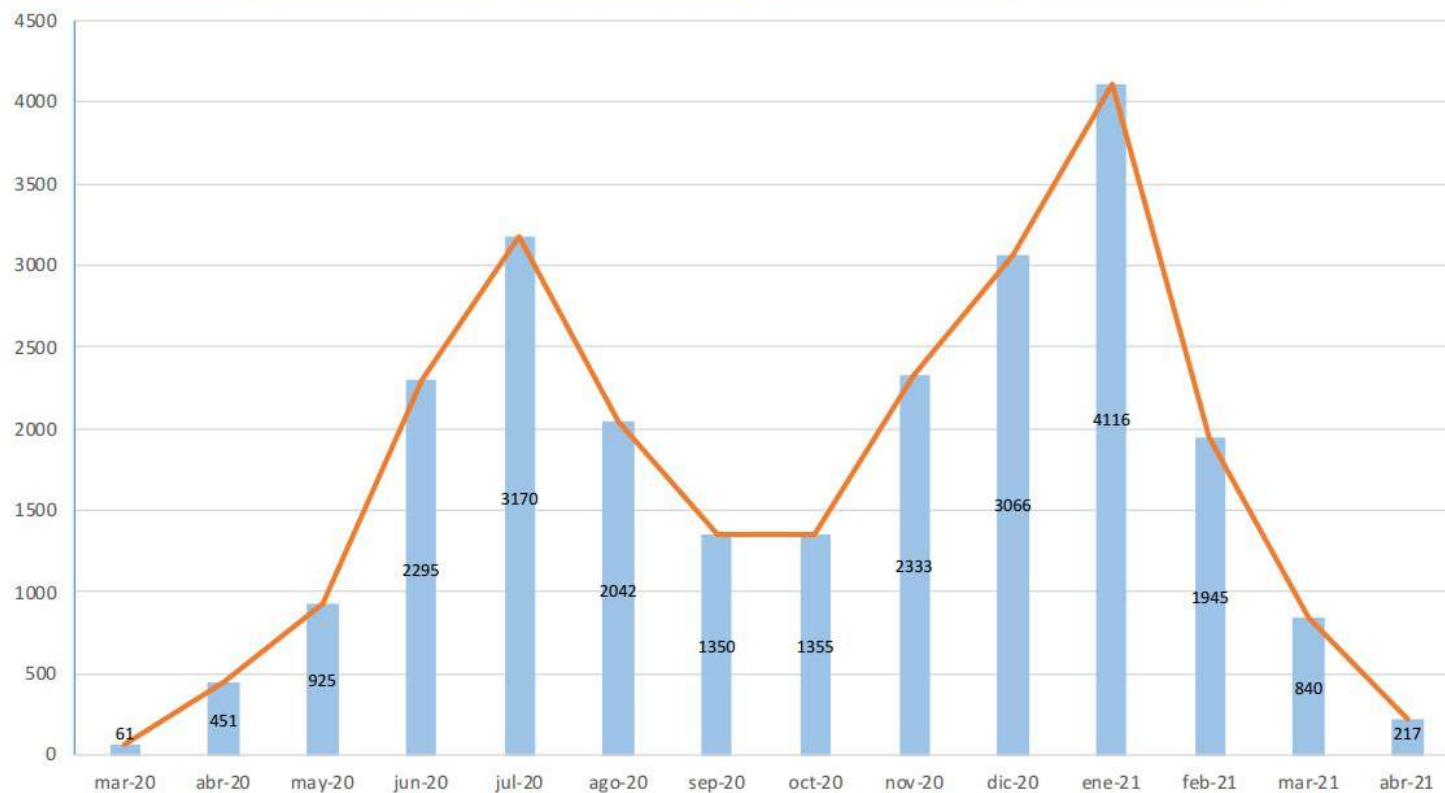
Ocupación camas reconvertidas IRAG Sector Salud del Estado de Guanajuato (sin ventilador y con ventilador) 18 de abril 2021



Fuente: Red Negativa AAMATES 18 de abril 2021 20:00hrs

Camas disponibles IRAG sin ventilador	Camas disponibles IRAG con ventilador	Camas ocupadas IRAG sin ventilador	Camas ocupadas IRAG con ventilador	% ocupación camas IRAG sin ventilador	% ocupación camas IRAG con ventilador	% ocupación camas IRAG TOTALES
1463	738	120	43	7.6%	5.5%	6.9%

Total de atenciones por IRAG del Sector Salud en el Estado de Guanajuato



Fuente: Red Negativa AAMATES 18 de abril 2021 20:00hrs

Fuente: Reporte diario del Sector Salud del Estado de Guanajuato, fecha corte marzo- 15 de abril 2021

Disponibilidad de camas nacional

COVID-19 México: disponibilidad de camas para hospitalización con ventilador



Fase 3

18 abril, 2021

Entidades



Sin cambio

0 más de 70%

Sin cambio

0 entre 50% y 69%

1 entre 30% y 49%

31 menos de 30%

10,239 camas totales

8,434 camas disponibles

1,805 camas ocupadas



-1 pp

18%

Ocupación nacional

FUENTE: RED IRAG, acumulado del 18 abril, 2021. - SSA/SPPS/DGTI/SERVICIOS DE SALUD ESTATALES

Casos confirmados de COVID-19 por ocupación

TABLA. OCUPACIÓN DE CASOS CONFIRMADOS A SARS-CoV-2 (Registrados en Guanajuato)

Lugar	OCUPACIÓN	%
1	EMPLEADOS	26.38
2	HOGAR	18.35
3	ESTUDIANTES	5.57
4	OBREROS	4.94
5	PERSONAL DE ENFERMERÍA	4.55
6	COMERCIANTES DE MERCADOS FIJOS O AMBULANTES	4.19
7	JUBILADO / PENSIONADO	3.78
8	OTROS PROFESIONISTAS	3.36
9	OTROS TRABAJADORES DE LA SALUD	3.18
10	MEDICOS	2.94
11	DESEMPLEADOS	2.92
12	MAESTROS	1.56
13	CAMPESINOS	1.38
14	CHOFERES	1.27
15	GERENTES O PROPIETARIOS DE EMPRESAS O NEGOCIOS	0.25
16	DENTISTAS	0.18
17	LABORATORISTAS	0.16
	OTROS	15.02
	TOTAL	100

Actualizado al 26 febrero 2021

TABLA. OCUPACIÓN DE CASOS CONFIRMADOS A SARS-CoV-2 (Registrados en Guanajuato)

Lugar	OCUPACIÓN	%
1	EMPLEADOS	26.33
2	HOGAR	18.25
3	ESTUDIANTES	5.55
4	OBREROS	4.90
5	PERSONAL DE ENFERMERÍA	4.34
6	COMERCIANTES DE MERCADOS FIJOS O AMBULANTES	4.09
7	JUBILADO / PENSIONADO	3.73
8	OTROS PROFESIONISTAS	3.28
9	OTROS TRABAJADORES DE LA SALUD	3.05
10	DESEMPLEADOS	2.91
11	MEDICOS	2.81
12	MAESTROS	1.54
13	CAMPESINOS	1.39
14	CHOFERES	1.26
15	GERENTES O PROPIETARIOS DE EMPRESAS O NEGOCIOS	0.24
16	DENTISTAS	0.17
17	LABORATORISTAS	0.15
	OTROS	16.00
	TOTAL	100.00

Actualizado al 26 marzo 2021

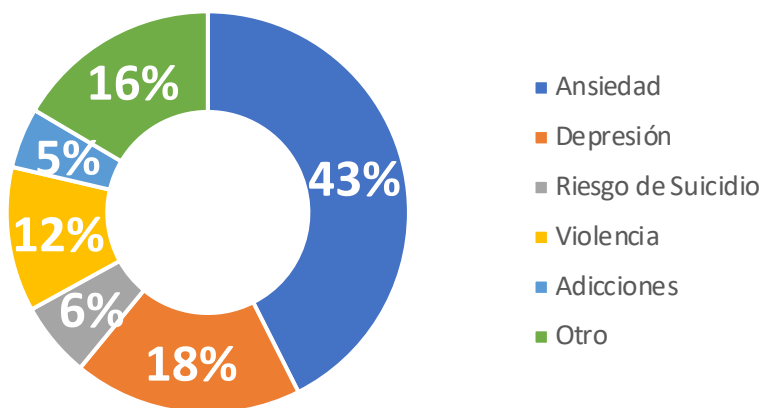
Ocupaciones de Riesgo

- Las ocupaciones con mayor número de casos de COVID19 en el estado, continúan siendo los empleados, personas dedicadas al hogar y estudiantes, ocupando los 3 primeros lugares.

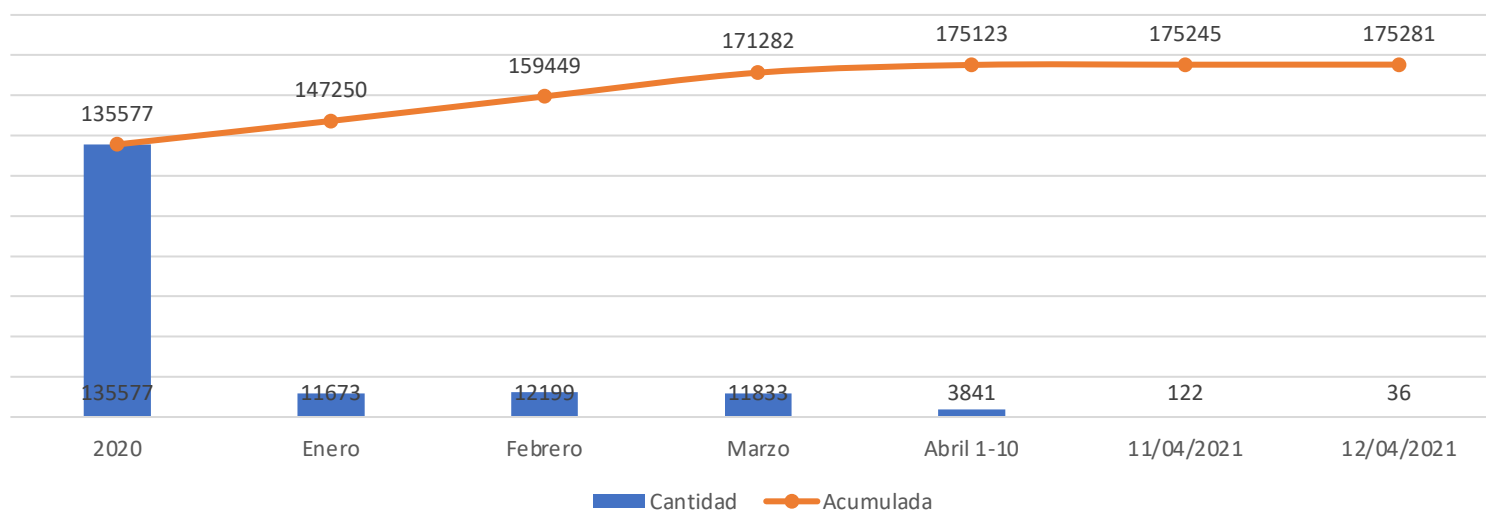
Atención psicológica y psiquiátrica presencial, vía telefónica y por chat

Marzo 2020 – 12 de Abril de 2021
Acumulado

INTERVENCIONES POR MOTIVO



Atención psicológica y psiquiátrica



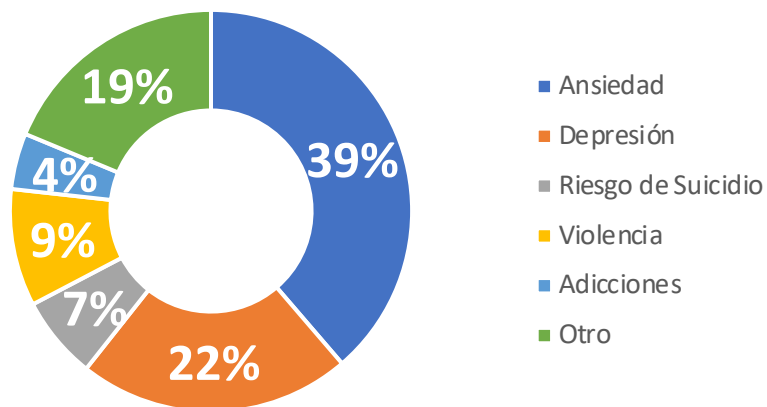
N= 175,281

Contención Psicoemocional a personal de salud

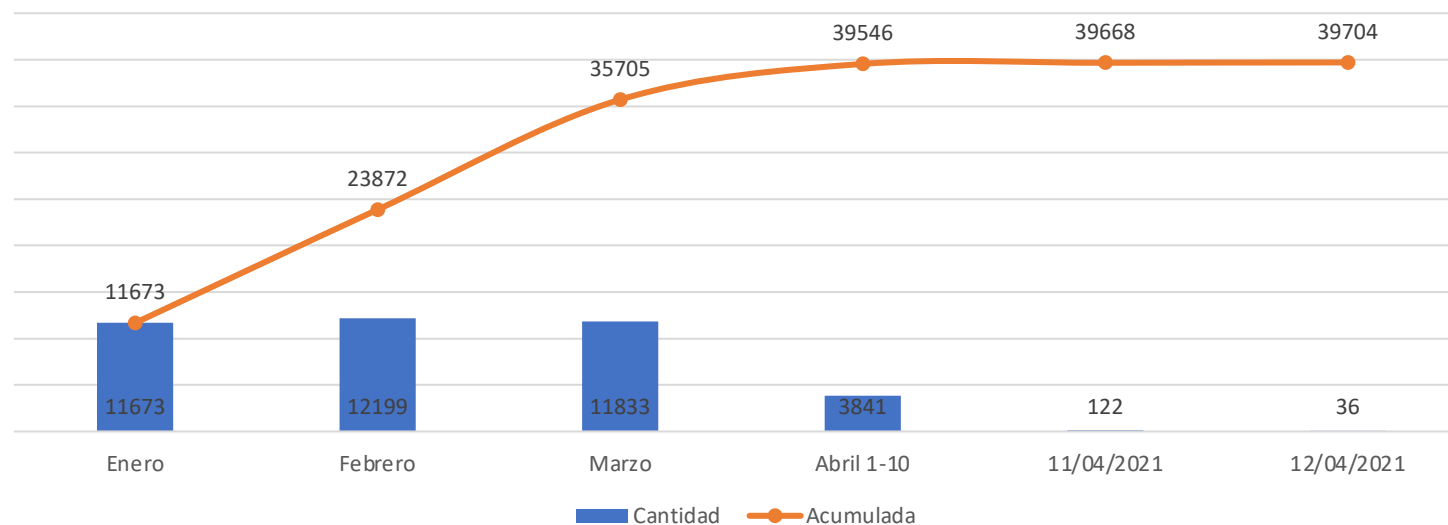


2021

INTERVENCIONES POR MOTIVO



Atención psicológica y psiquiátrica



N= 39,704

Fases de una pandemia (OMS)

FASE 0	✓ Se reporta la aparición de un nuevo virus y los primeros contagios en una región.
FASE 1	✓ Se oficializa el inicio de la pandemia . ✓ Cada país registra sus primeros casos de importación.
FASE 2	✓ Inician las transmisiones locales, aumentan los números de contagios y defunciones.
FASE 3	✓ Termina la pandemia en el epicentro y otras regiones del mundo se ven afectadas.
FASE 4	✓ Se hace un recuento del impacto de la pandemia.
FASE 5	✓ Fin de la pandemia decretado por la OMS.

Acciones en colonias y municipios prioritarios



- Uso del cubrebocas y que sea utilizado de manera adecuada (evitar compartirlo).
- Protección de ojos (lentes o caretas)
- Lavado frecuente de manos
- Medidas de sana distancia dentro y fuera de sus hogares (evitar aglomeraciones) .



- Cuidado de la salud.
 - Procurando una alimentación oportuna y suficiente (identificación de personas con apoyo de despensa).
 - Autocuidado.
 - Identificación de casos sospechosos.



- Mejoramiento de las condiciones de la vivienda (limpieza general con detergente o cloro, descacharrización, cuidado del agua).
- Organización de espacios domiciliarios y búsqueda de mejoramiento de ventilación.



- Cuidado de las personas por COVID en casa
- Identificación de señales de alarma y saben a donde referir a las personas
- Cuidado de personas con enfermedades crónicas
- Identificación de los módulos de orientación y/o líneas de apoyo.



- Entornos saludables (Disponibilidad de agua potable) .
- Cuidado de espacios comunitarios (canchas, parques, jardines, centros religiosos).

Acciones en colonias y municipios prioritarios

Actividad permanente para que la población las asuma como parte de su vida diaria.



¡Contamos contigo!

Infórmate:
coronavirus.guanajuato.gob.mx

800 0044 800
y 800 627 2583



Acciones en colonias y municipios prioritarios



¡Terminemos con la transmisión del coronavirus!

Recuerda las medidas de protección para ti y tu familia.

No te automediques.

Gracias