



# *Reporte de casos Covid-19*



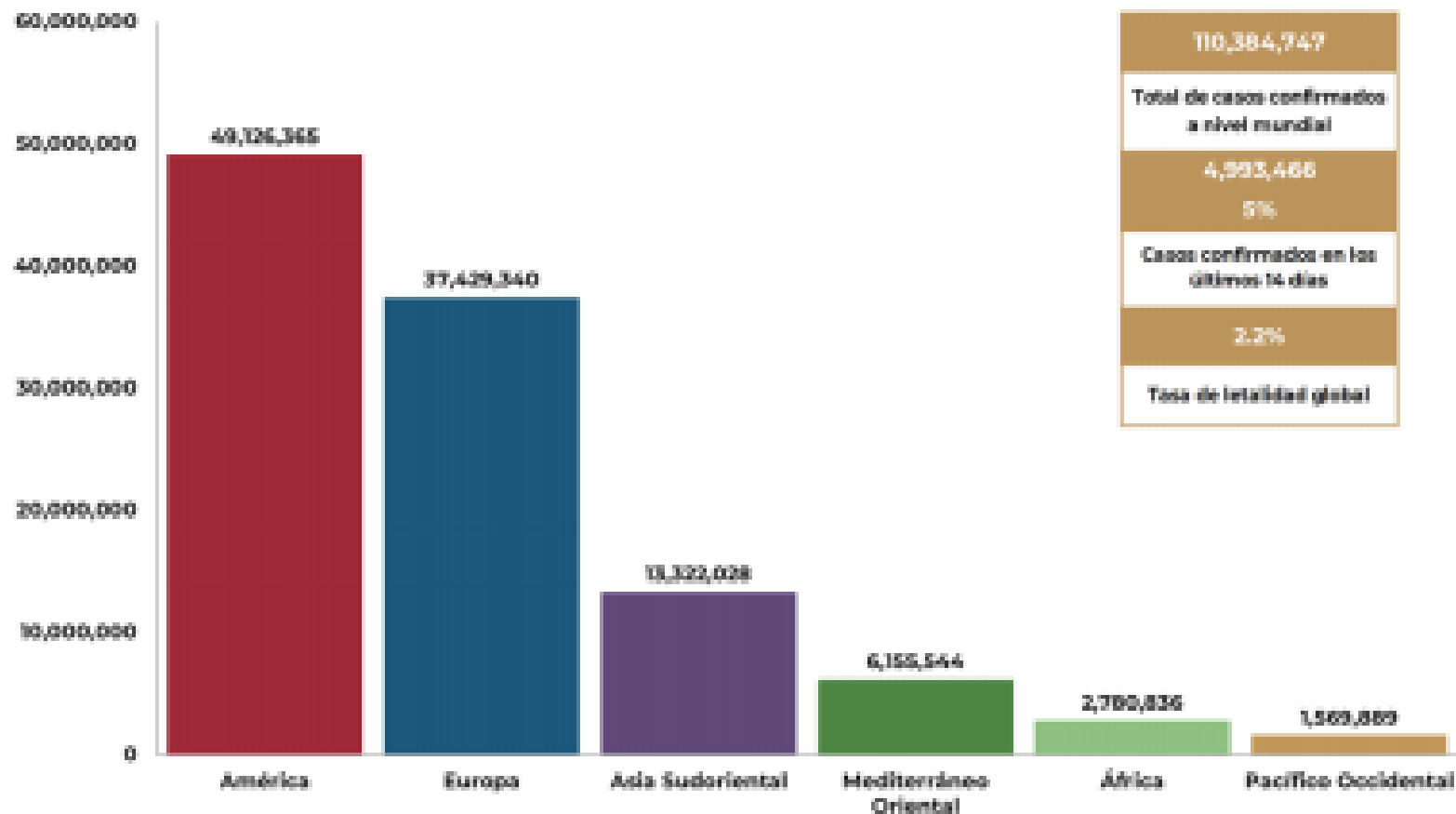
**GOBIERNO DEL ESTADO DE  
GUANAJUATO  
SECRETARÍA DE SALUD**



# COVID-19: Panorama Mundial

Región	Américas	Europa	Asia Sudoriental	Mediterráneo Oriental	África	Pacífico Occidental
Casos en las últimas 24 h	168,687	144,799	25,836	25,401	10,351	6,767
% de distribución de casos en las últimas 24 h	44.2%	37.9%	6.8%	6.7%	2.7%	1.8%

Gráfico 1. Distribución de casos acumulados de COVID-19 por SARS-CoV-2 por regiones de la OMS.



110,384,747  
Casos confirmados

Tasa de letalidad global **2.2 %**

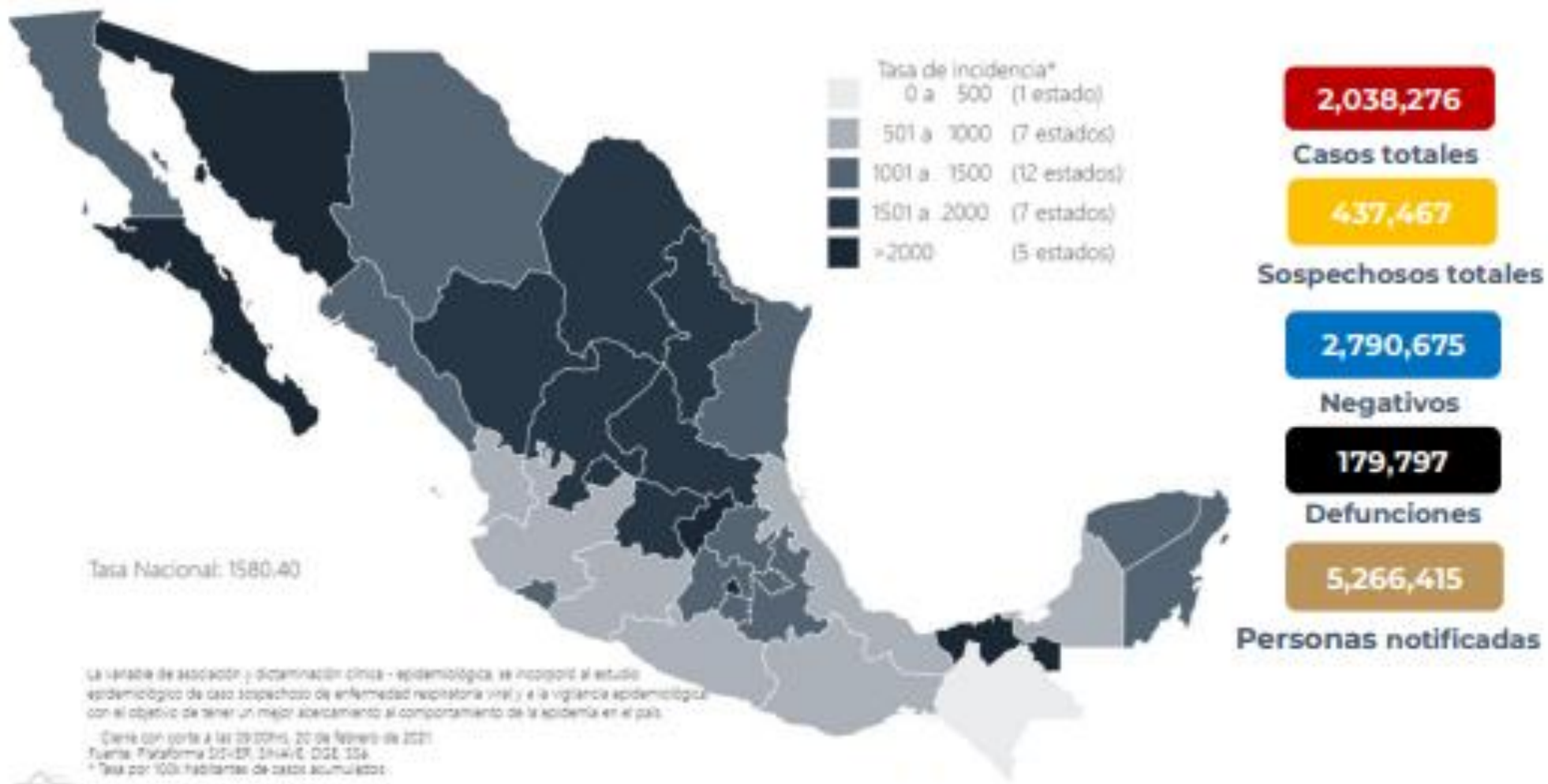
222 Países, los casos en las seis regiones de la OMS

2,446,008  
Defunciones



# Panorama Nacional

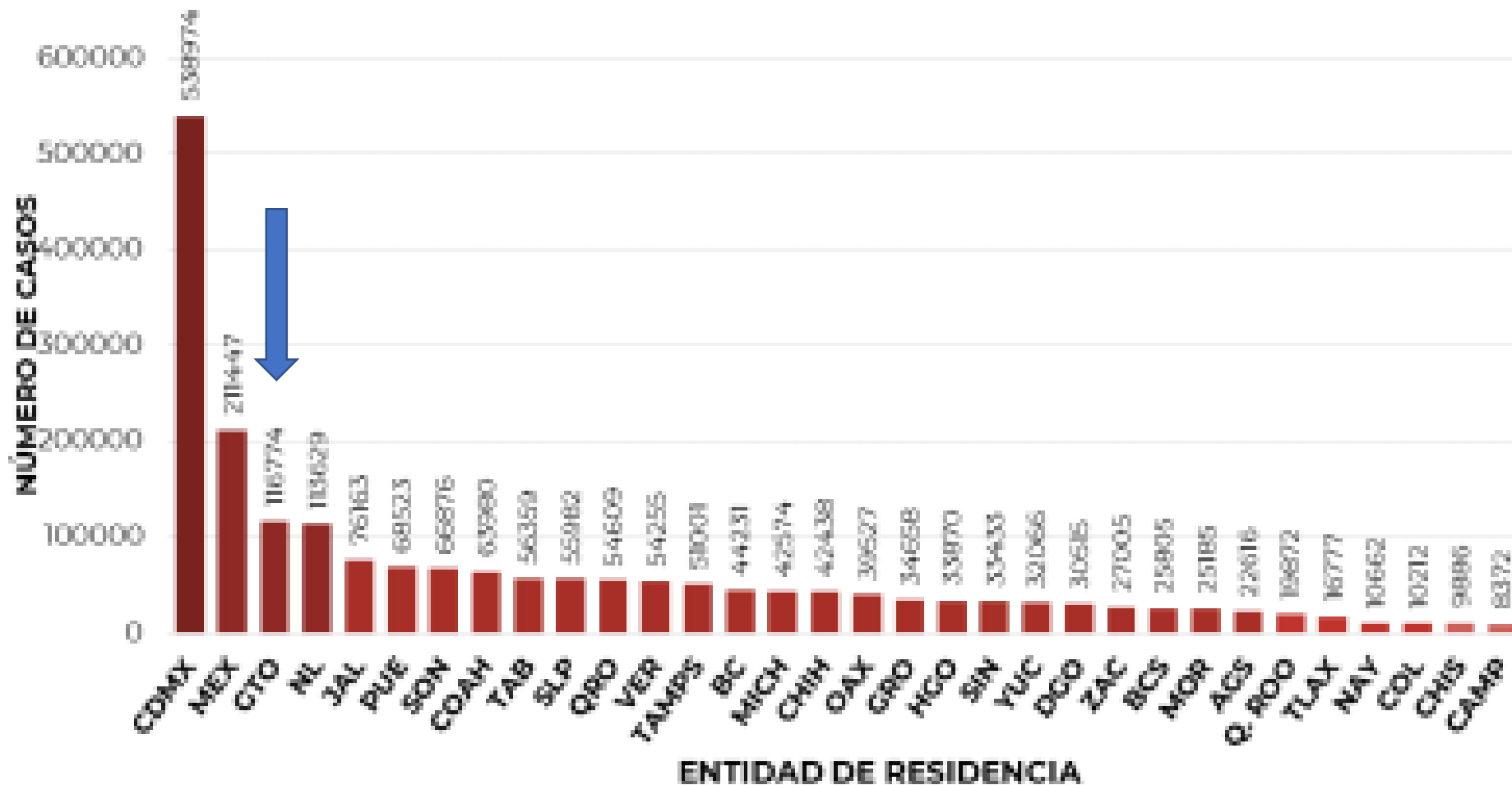
Imagen 1. Mapa con la distribución de la tasa de incidencia de casos acumulados de COVID-19 por entidad de residencia.







# Panorama Nacional



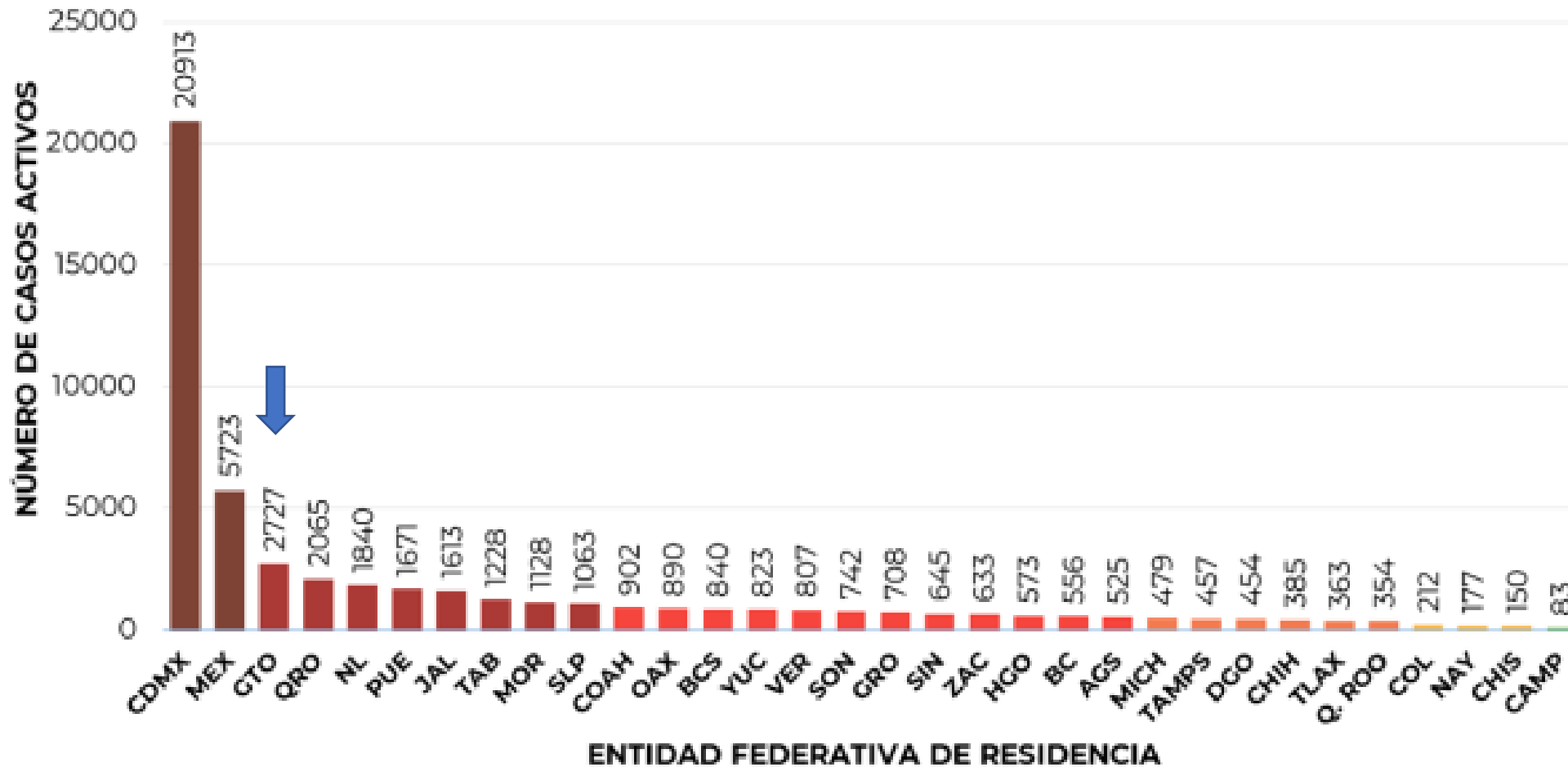
2,038,276  
CONFIRMADOS  
ACUMULADOS

51,729  
CONFIRMADOS  
ACTIVOS

Guanajuato  
ocupa 3° Lugar  
concentrando  
el 5.7% del  
total de casos  
en el país



# Panorama Nacional



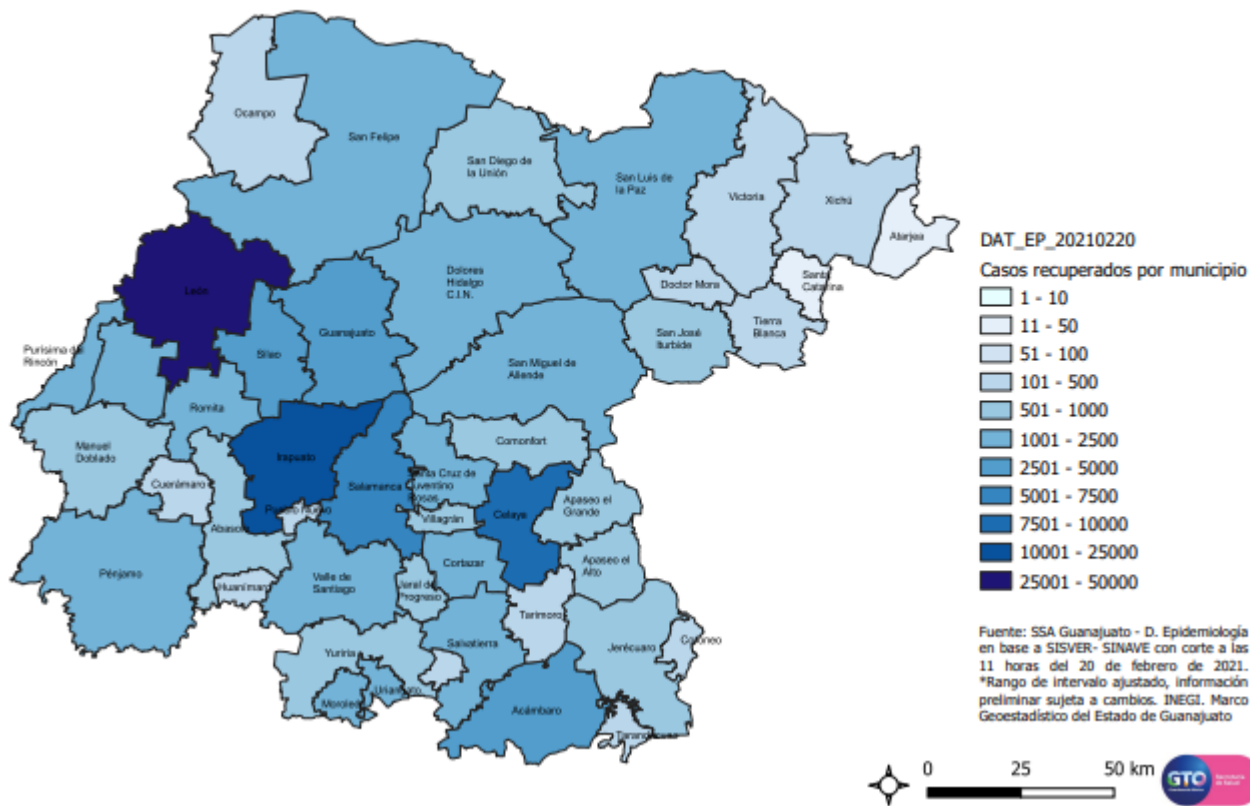
**51,729**  
**CONFIRMADOS**  
**ACTIVOS**

**Guanajuato,**  
**3er lugar**  
**en casos**  
**confirmados**  
**activos**  
**con el 5.2 %**



# Vigilancia Epidemiológica

## Casos Recuperados por Municipio semana epidemiológica 07

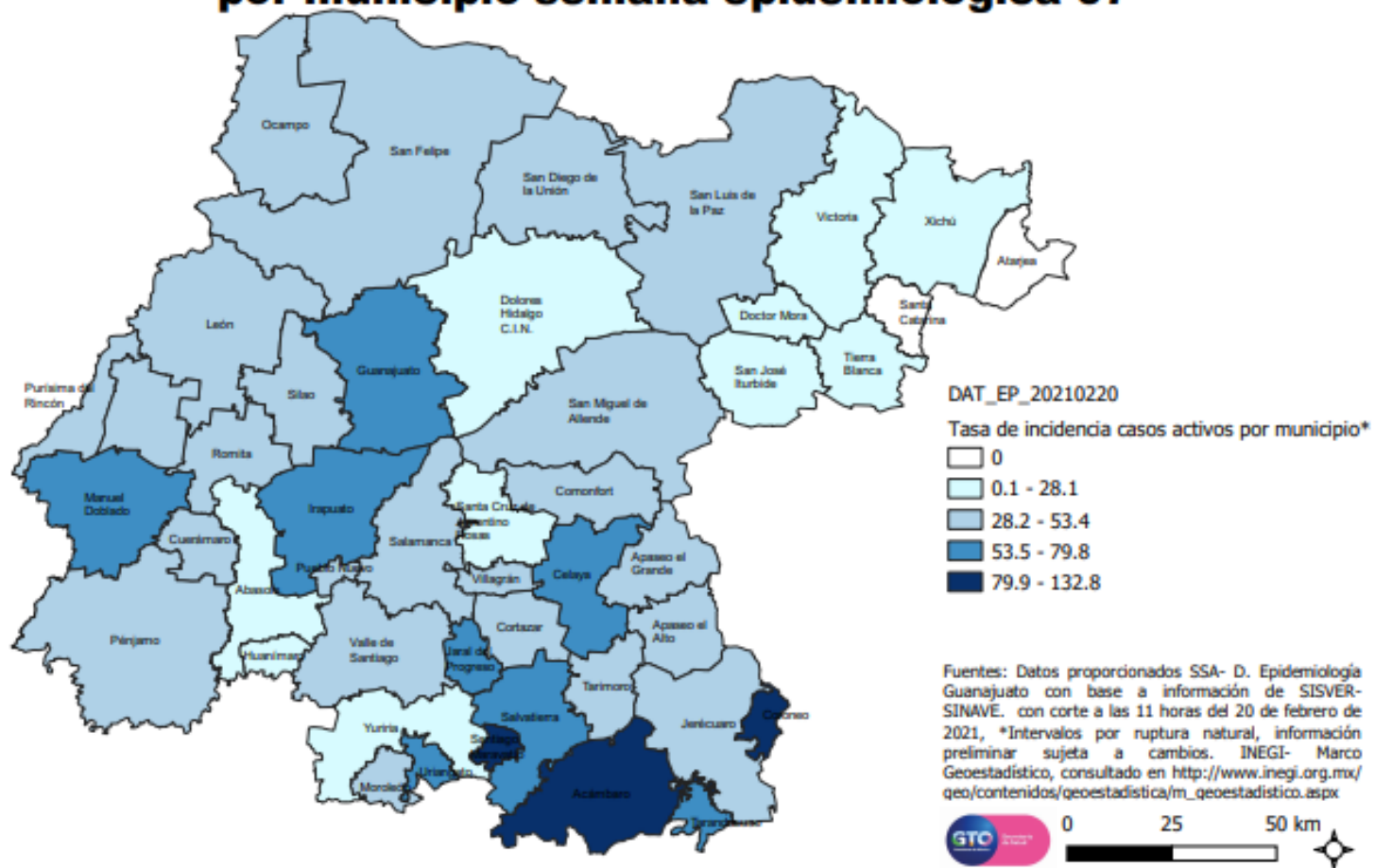


CASOS ESTUDIADOS	238,312	100%
NEGATIVOS	120,133	50.4%
CONFIRMADOS HOY	179	179
<u>TOTAL DE CONFIRMADOS</u>	118,179	49.6%
		Del total de estudiados
CASOS EN INVESTIGACIÓN	1,689	1,689
CASOS RECUPERADOS	102,907	87.1%
		Del total de confirmados
DEFUNCIONES	9,509	4.0%
		Del total de estudiados
CASOS COMUNITARIOS	118,023	99.9%
		Del total de confirmados
CASOS ACTIVOS	2,861	2.4%
		Del total de confirmados



# Incidencia de casos activos por municipios

**Tasa de incidencia de casos activos por 100,000 habitantes por municipio semana epidemiológica 07**



Tasa de incidencia estatal

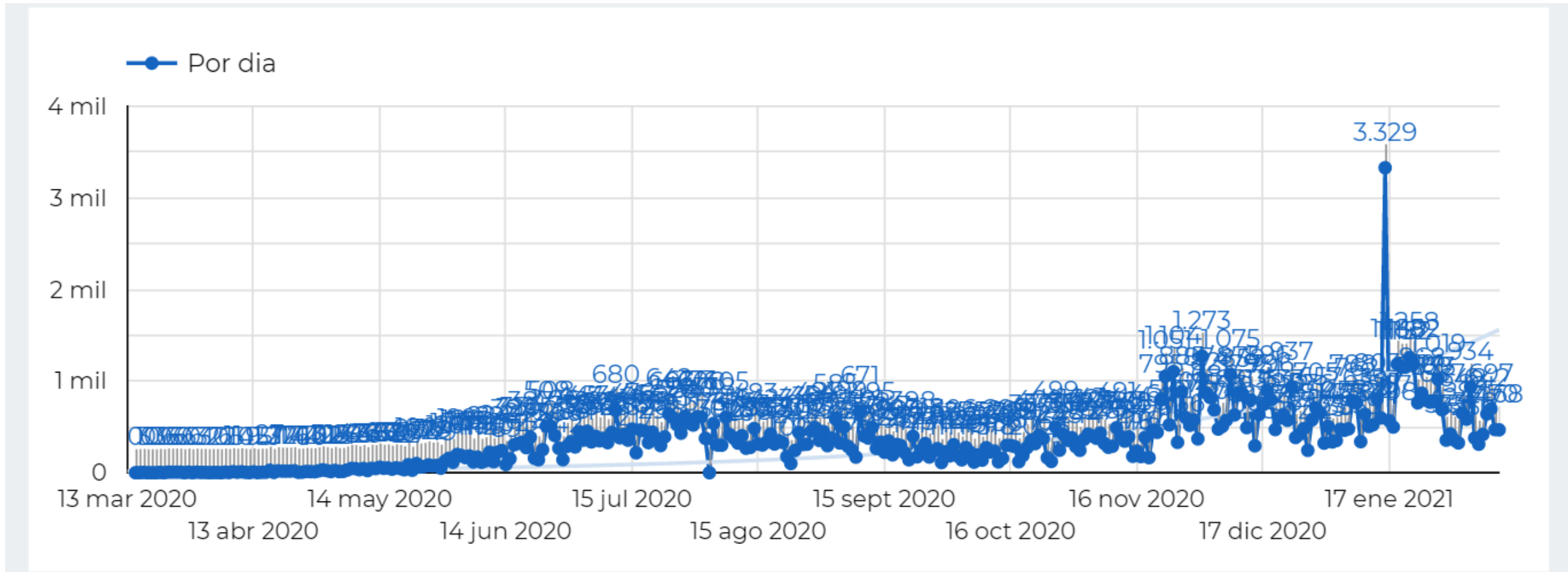
**1914**  
x 100 mil hab.

Tasa de incidencia nacional

**1580**  
x 100 mil hab.



# Curva de casos confirmados por día de publicación

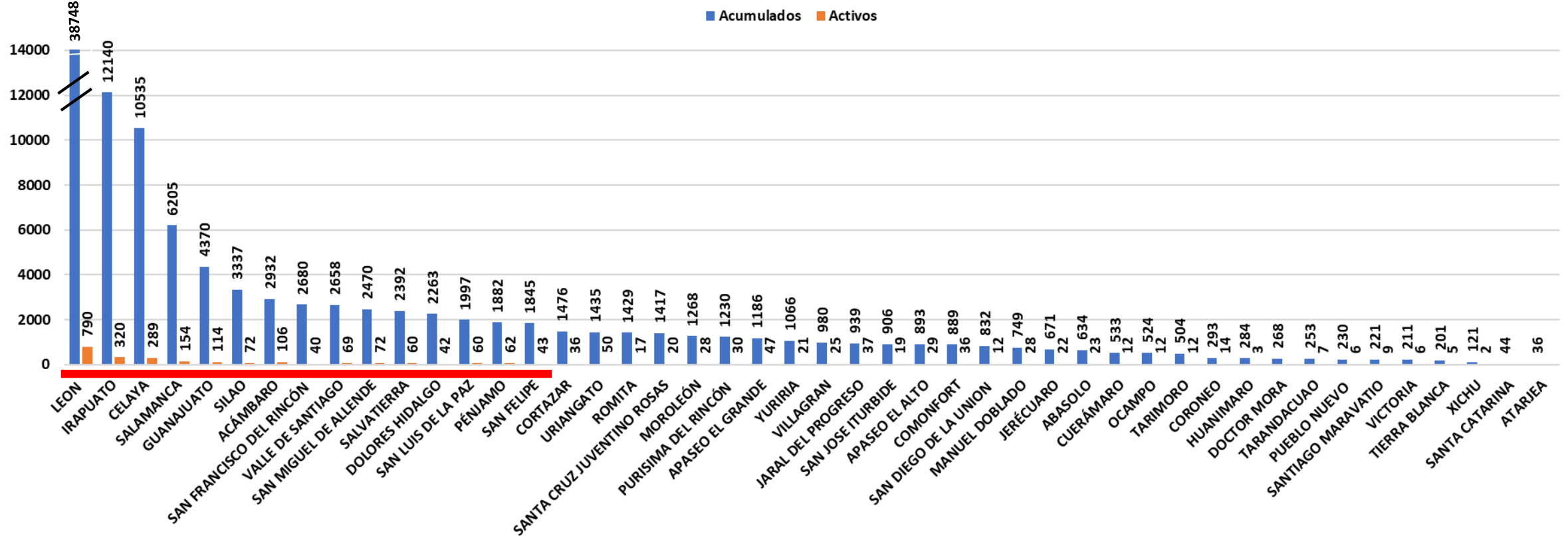






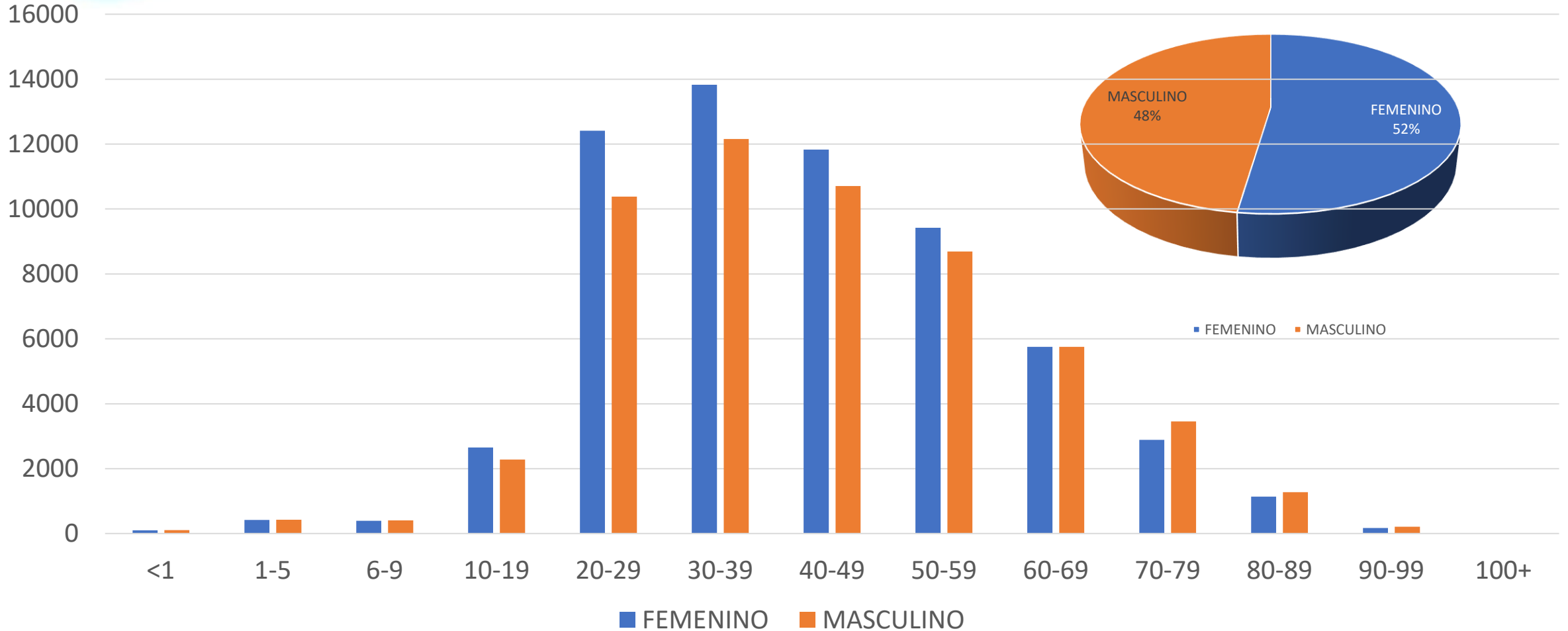
# Casos acumulados y casos activos por Municipio

2,861 casos activos  
 15 Municipios = 2,293 representan el 80 %





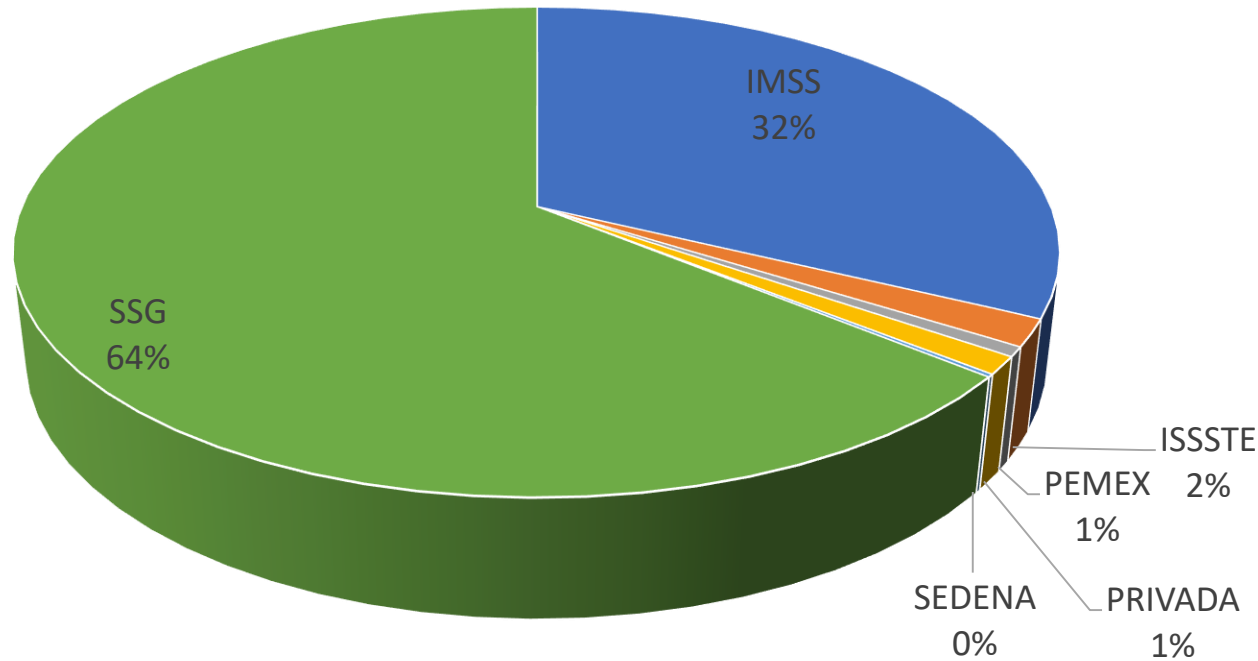
# Casos confirmados por edad y sexo





# Casos confirmados por sector

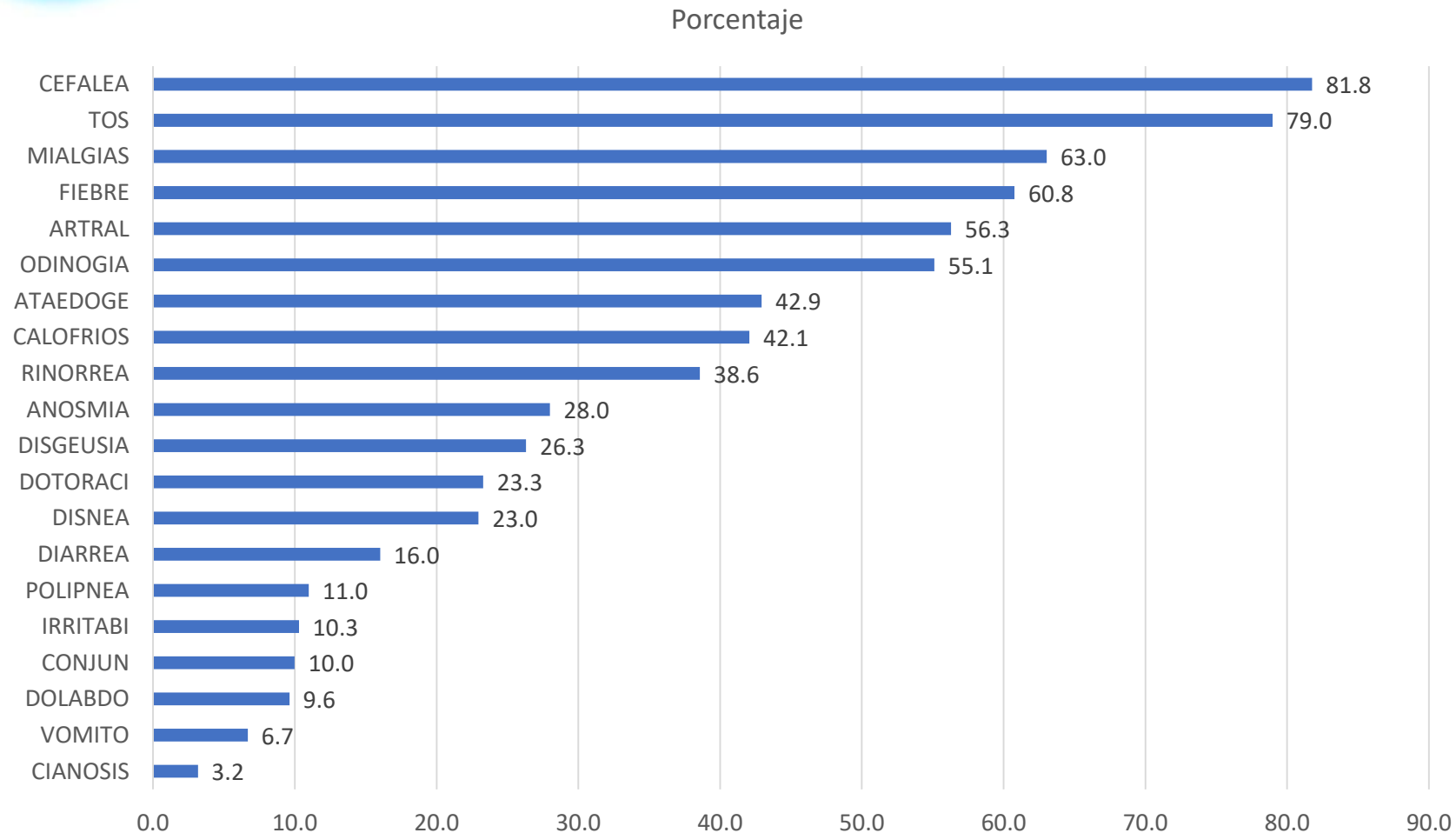
Frecuencia



El **49.6 %** de los casos estudiados resultó confirmado a COVID19, con **118,179** casos acumulados.



# Caracterización de casos confirmados



frecuencia de  
signos y síntomas  
al momento de su  
detección

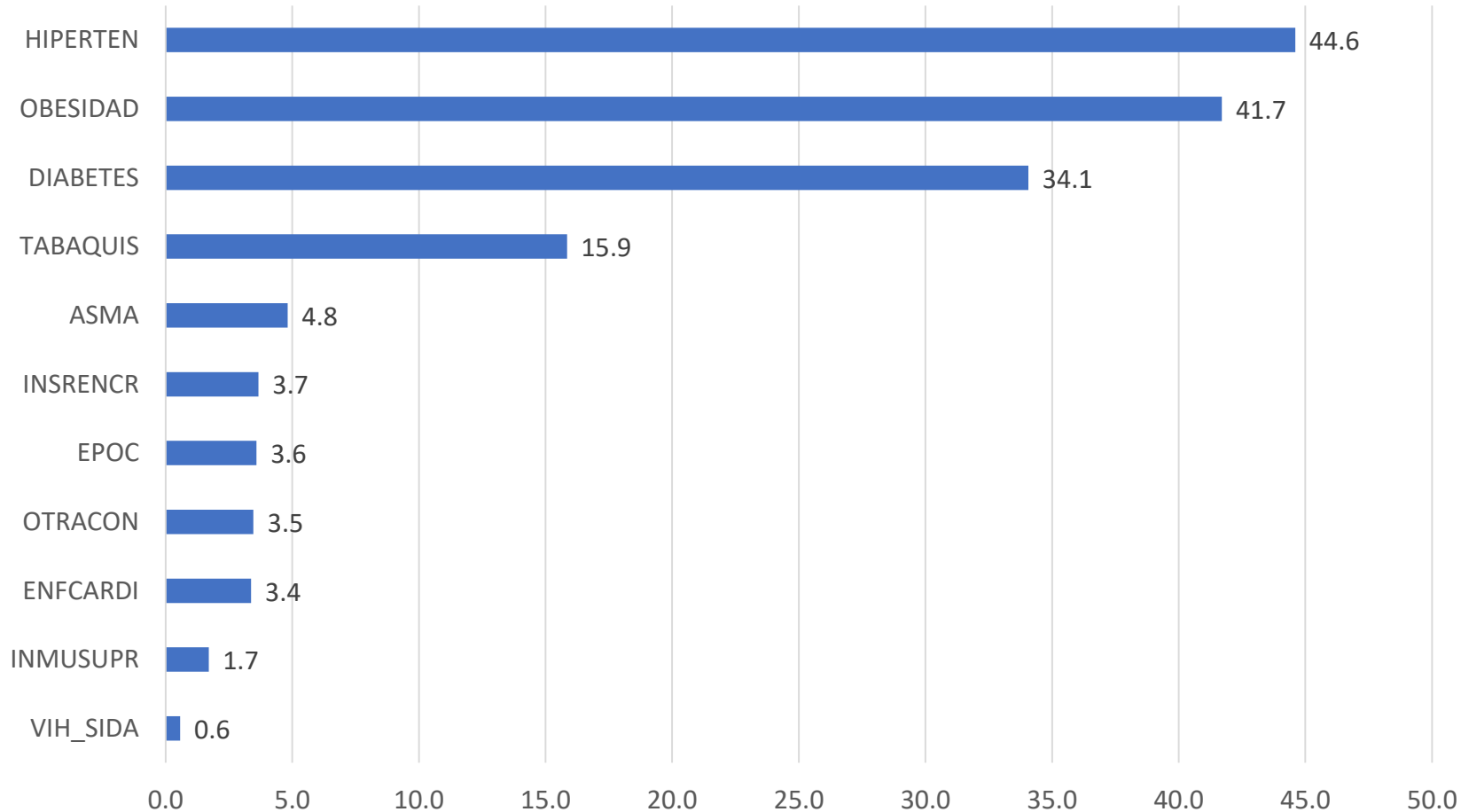
Total de casos:  
**118,179**



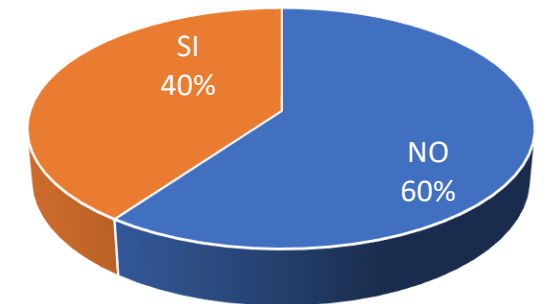


# Comorbilidad en casos confirmados

Porcentaje

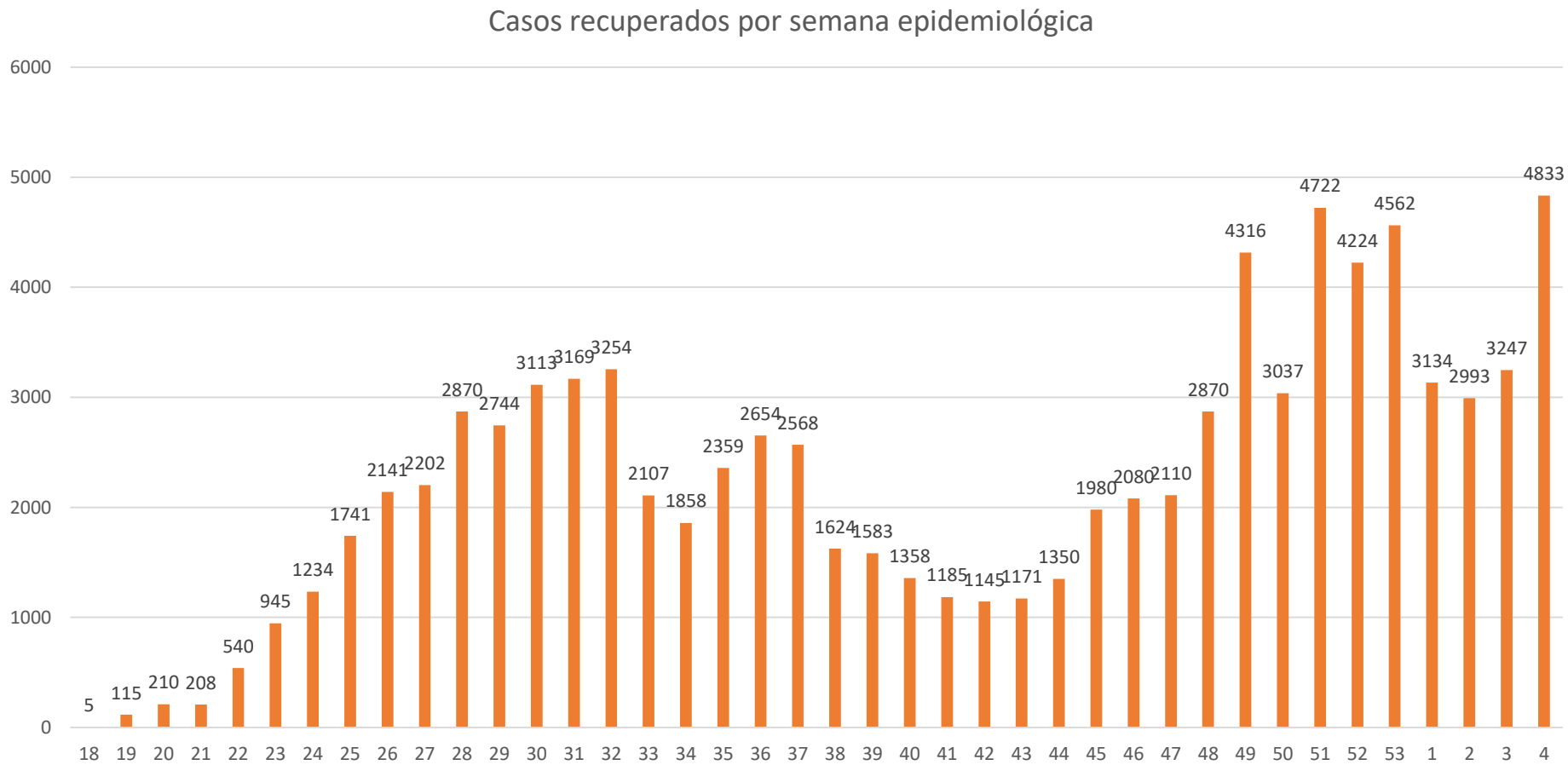


Del total de los **118,179** casos, **47,361** presentan comorbilidades, lo que corresponde al **40 %**





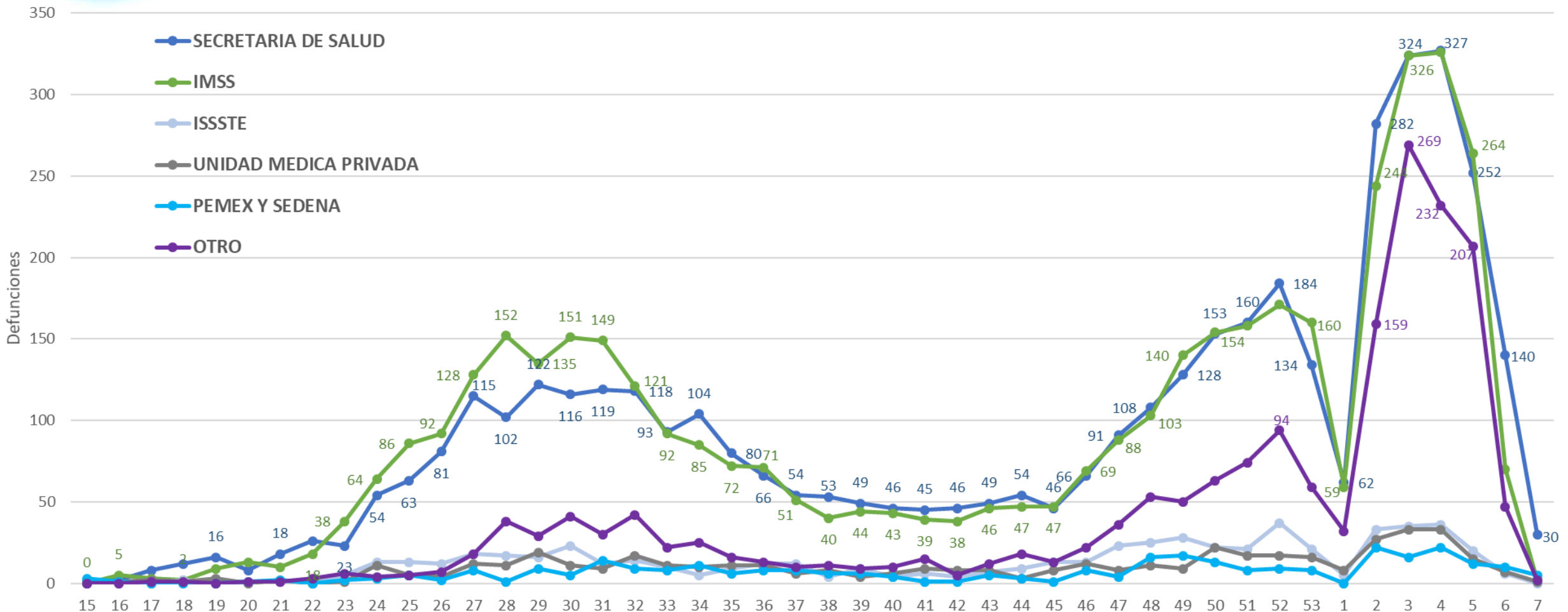
# Casos recuperados por semana epidemiológica



Se cuenta con  
**102,907**  
personas  
recuperadas al  
21 de febrero de  
2021



## Defunciones acumuladas por COVID19 (CJE-10 U07.1 Confirmado y U07.2 Sospechoso) por Institución o sitio de ocurrencia, Guanajuato, Preliminar 2020 y 2021 (Corte al 15 de febrero), a la SE 07/2021



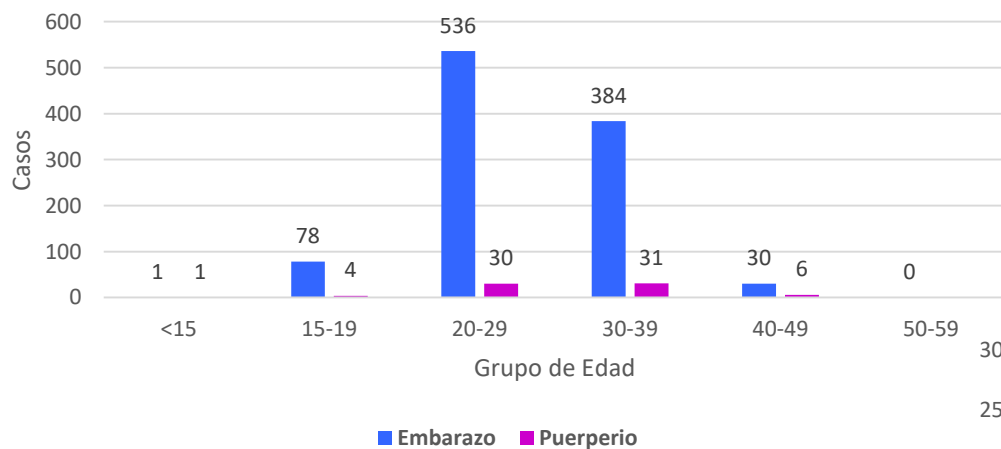
Fuente: Base de datos estatal SINBA Defunciones SEED/DGIS, Preliminar 2020 (Corte al 15 de febrero 2020) Semana epidemiológica

Nota: Defunciones por entidad de ocurrencia



# Vigilancia en Embarazo y Puerperio

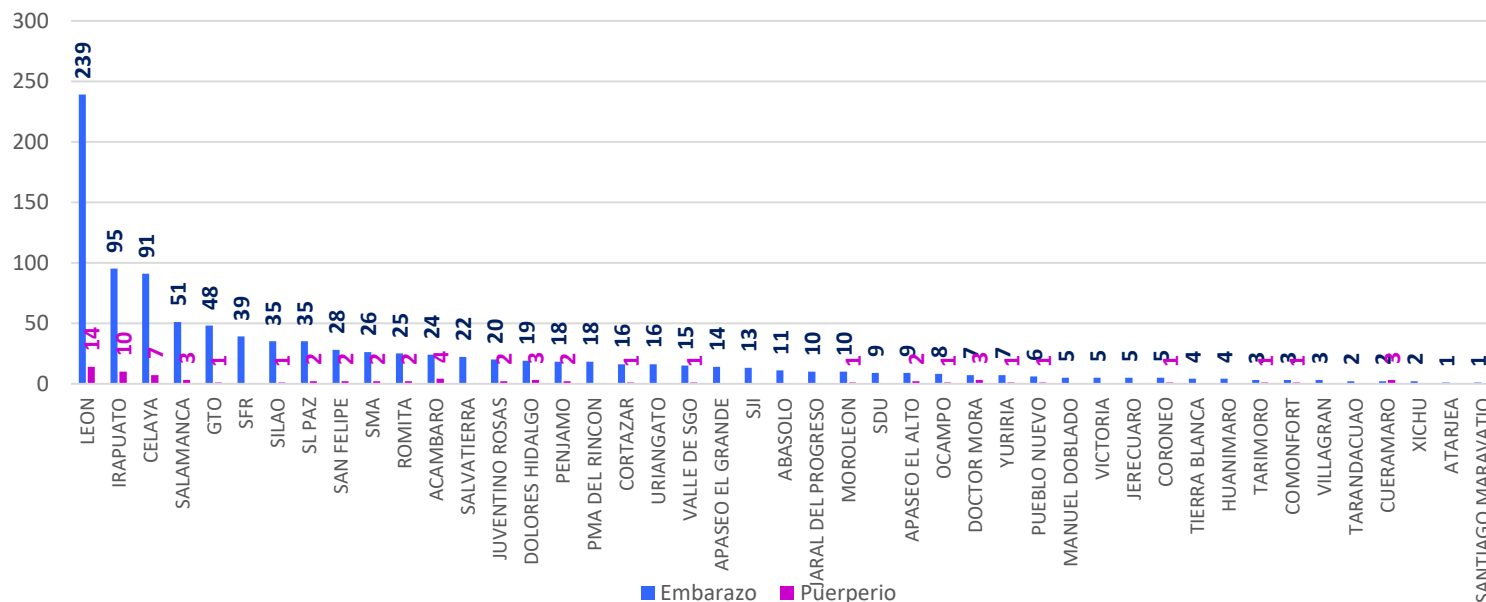
Mujeres Embarazadas y Puérperas confirmadas a COVID-19 según Grupo de Edad



- 1029 Embarazadas
- 72 Puérperas

Lo que corresponde al 0.9 %

Mujeres Embarazadas y Puérperas confirmadas a COVID-19 por Municipio de Residencia



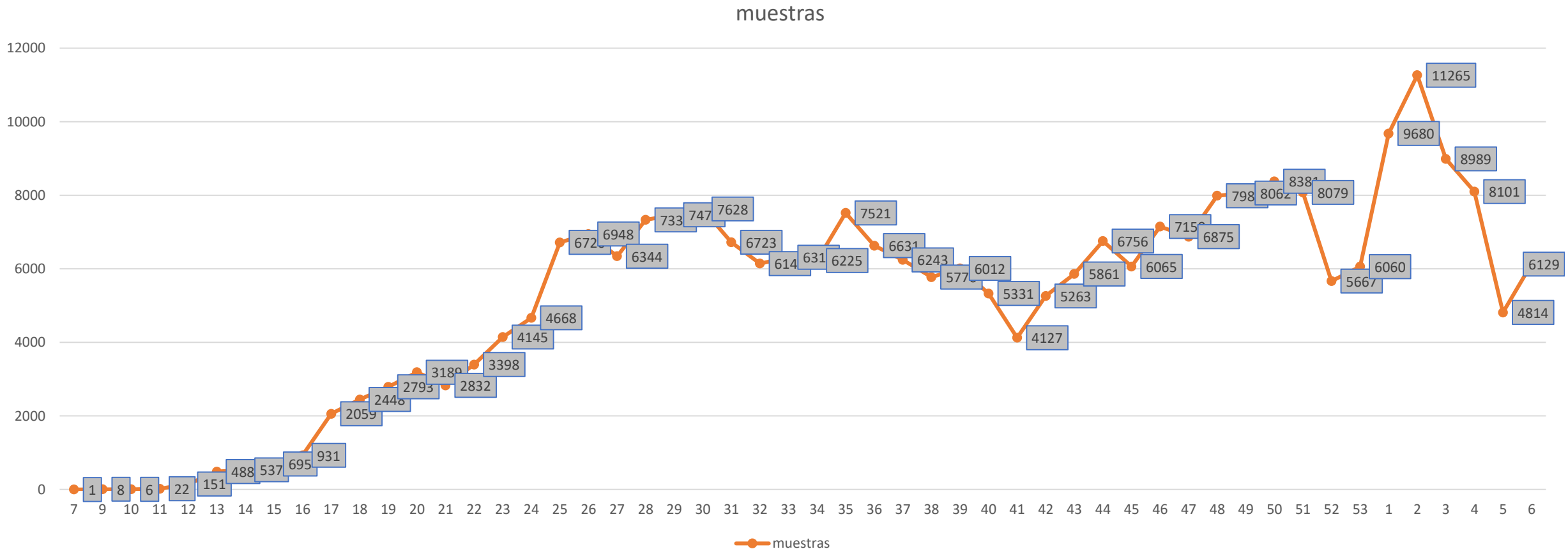
Trimestre	No. Casos	Defunciones
1er trimestre	234	
2do trimestre	351	
3er trimestre	444	1
Puerperio	72	11
<b>TOTAL</b>	<b>1101</b>	<b>12</b>





# Muestras procesadas por el Sector Salud en el Estado

Global 269,047

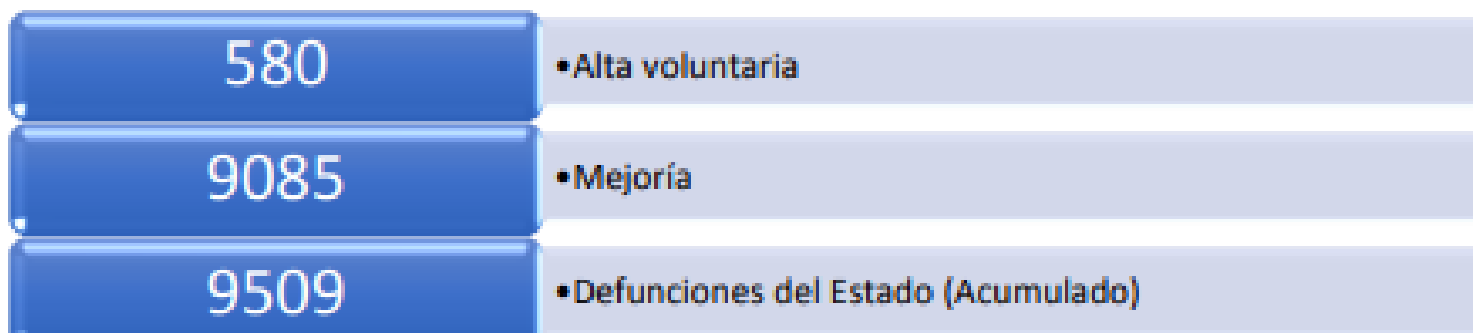


Fuente. Base de datos LESP/ Sector Salud Semana 06 2021.



# Vigilancia Hospitalaria

Pacientes hospitalizados por IRAG en el Estado de Guanajuato			
Sector	Pacientes confirmados por laboratorio para SARS-COV2	Pacientes pendientes de confirmación por laboratorio para SARS-COV2	Total
ISAPEG	275	16	291
IMSS	276	3	279
ISSSTE	40	1	41
PEMEX	10	0	10
HRAEB	14	0	14
PRIVADO	54	5	59
SEDENA	12	0	12
<b>TOTAL</b>	<b>681</b>	<b>25</b>	<b>706</b>



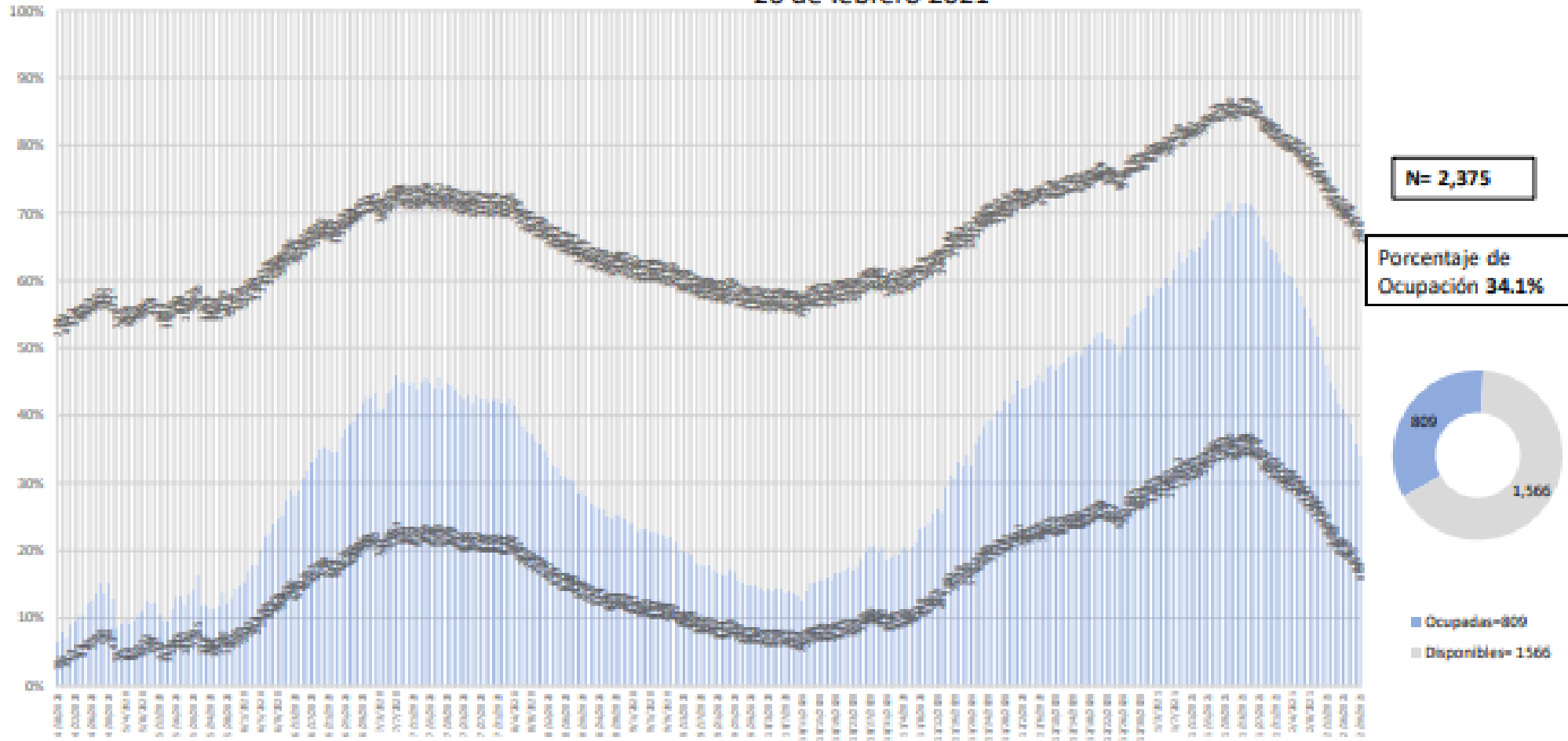


# Disponibilidad Hospitalaria



Secretaría de Salud Guanajuato

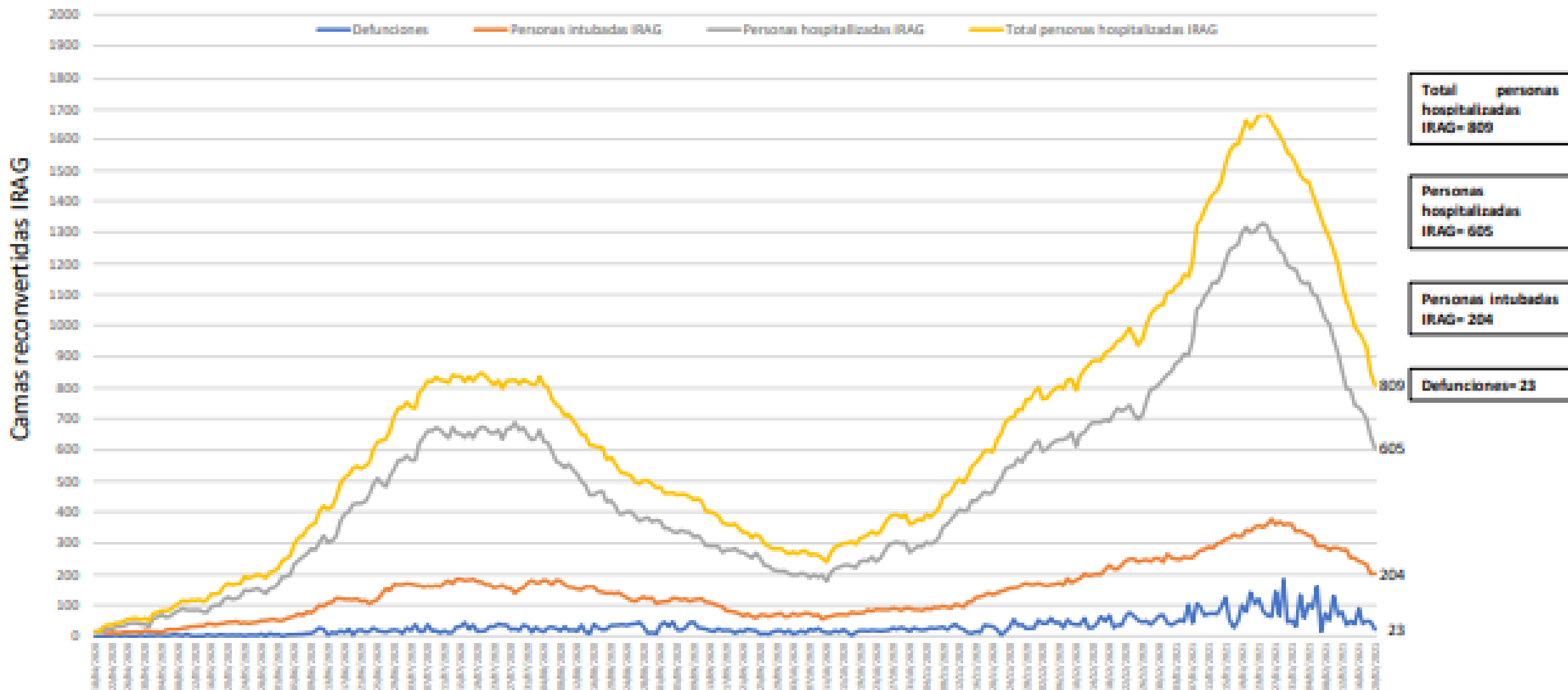
Disponibilidad total y porcentaje de ocupación de camas reconvertidas IRAG  
Sector Salud del Estado de Guanajuato  
20 de febrero 2021



Fuente: Red Negativa IRAG AAMATES 20 de febrero 20:00hrs



## Ocupación camas reconvertidas IRAG Sector Salud del Estado de Guanajuato (sin ventilador y con ventilador) 20 de febrero 2021

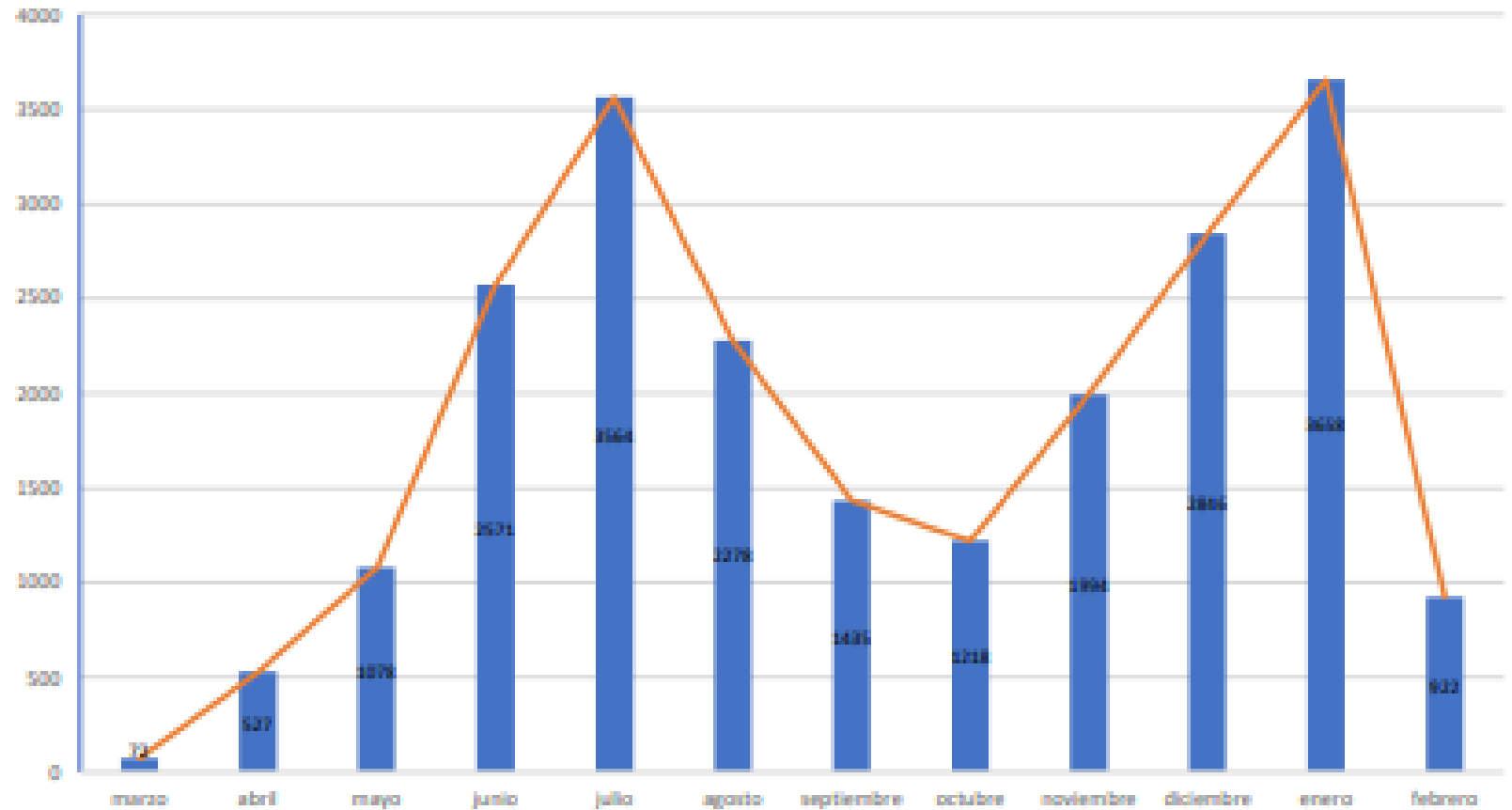






Camas disponibles IRAG sin ventilador	Camas disponibles IRAG con ventilador	Camas ocupadas IRAG sin ventilador	Camas ocupadas IRAG con ventilador	% ocupación camas IRAG sin ventilador	% ocupación camas IRAG con ventilador	% ocupación camas IRAG TOTALES
980	586	605	204	38.2%	25.8%	34.1%

Total de atenciones por IRAG del Sector Salud en el Estado de Guanajuato



Fuente: Red Negativa AAMATES 20 de febrero 2021 20:00hrs

Fuente: Reporte diario del Sector Salud del Estado de Guanajuato, fecha corte marzo- 15 de febrero 2021



# Disponibilidad de camas nacional

## COVID-19 México: disponibilidad de camas con ventilador



Fase 3

20 febrero, 2021

### Entidades

sin cambio

0

con **más de 70%** de ocupación



1

entre **69% y 50%** de ocupación

31

con **menos de 50%** de ocupación



CDMX 65% =



**38%**  
ocupación nacional  
(sin cambio)

11,473

Camas totales

7,130

Camas disponibles

4,343

Camas ocupadas

FUENTE: RED IRAG, acumulado del 20 febrero, 2021. - SSA/SPPS/DGTI/SERVICIOS DE SALUD ESTATALES



# Casos confirmados de COVID-19 por ocupación

TABLA. OCUPACIÓN DE CASOS CONFIRMADOS A SARS-CoV-2 (Registrados en Guanajuato)

Lugar	OCUPACIÓN	%
1	EMPLEADOS	25.93
2	HOGAR	18.26
3	ESTUDIANTES	5.59
4	OBREROS	4.92
5	PERSONAL DE ENFERMERÍA	4.78
6	COMERCIANTES DE MERCADOS FIJOS O AMBULANTES	4.24
7	JUBILADO / PENSIONADO	3.76
8	OTROS PROFESIONISTAS	3.49
9	OTROS TRABAJADORES DE LA SALUD	3.32
10	MEDICOS	3.09
11	DESEMPLEADOS	2.87
12	MAESTROS	1.59
13	CAMPESINOS	1.35
14	CHOFERES	1.26
15	GERENTES O PROPIETARIOS DE EMPRESAS O NEGOCIOS	0.25
16	DENTISTAS	0.19
17	LABORATORISTAS	0.16
	<b>OTROS</b>	<b>14.96</b>
	<b>TOTAL</b>	<b>100</b>

Actualizado al 5 febrero

TABLA. OCUPACIÓN DE CASOS CONFIRMADOS A SARS-CoV-2 (Registrados en Guanajuato)

Lugar	OCUPACIÓN	%
1	EMPLEADOS	26.14
2	HOGAR	18.30
3	ESTUDIANTES	5.56
4	OBREROS	4.93
5	PERSONAL DE ENFERMERÍA	4.67
6	COMERCIANTES DE MERCADOS FIJOS O AMBULANTES	4.23
7	JUBILADO / PENSIONADO	3.77
8	OTROS PROFESIONISTAS	3.42
9	OTROS TRABAJADORES DE LA SALUD	3.27
10	MEDICOS	3.03
11	DESEMPLEADOS	2.91
12	MAESTROS	1.58
13	CAMPESINOS	1.37
14	CHOFERES	1.27
15	GERENTES O PROPIETARIOS DE EMPRESAS O NEGOCIOS	0.25
16	DENTISTAS	0.18
17	LABORATORISTAS	0.16
	<b>OTROS</b>	<b>14.96</b>
	<b>TOTAL</b>	<b>100.00</b>

Actualizado al 12 febrero



## Ocupaciones de Riesgo



Las ocupaciones se actualizan semanalmente



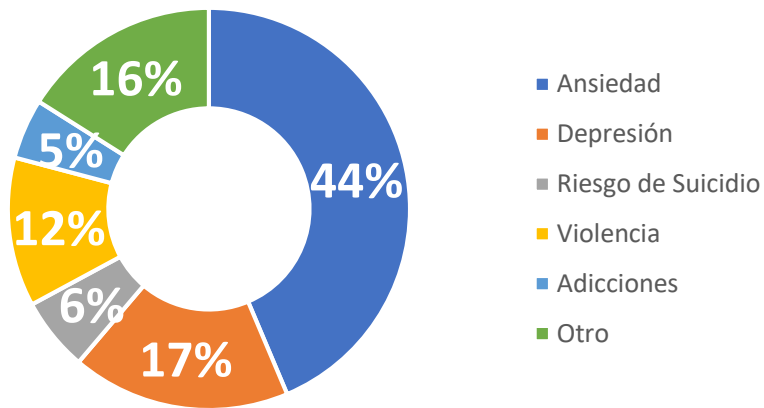
Las ocupaciones con mayor número de casos de COVID19 en el estado, continúan siendo los empleados, personas dedicadas al hogar y estudiantes, ocupando los 3 primeros lugares.



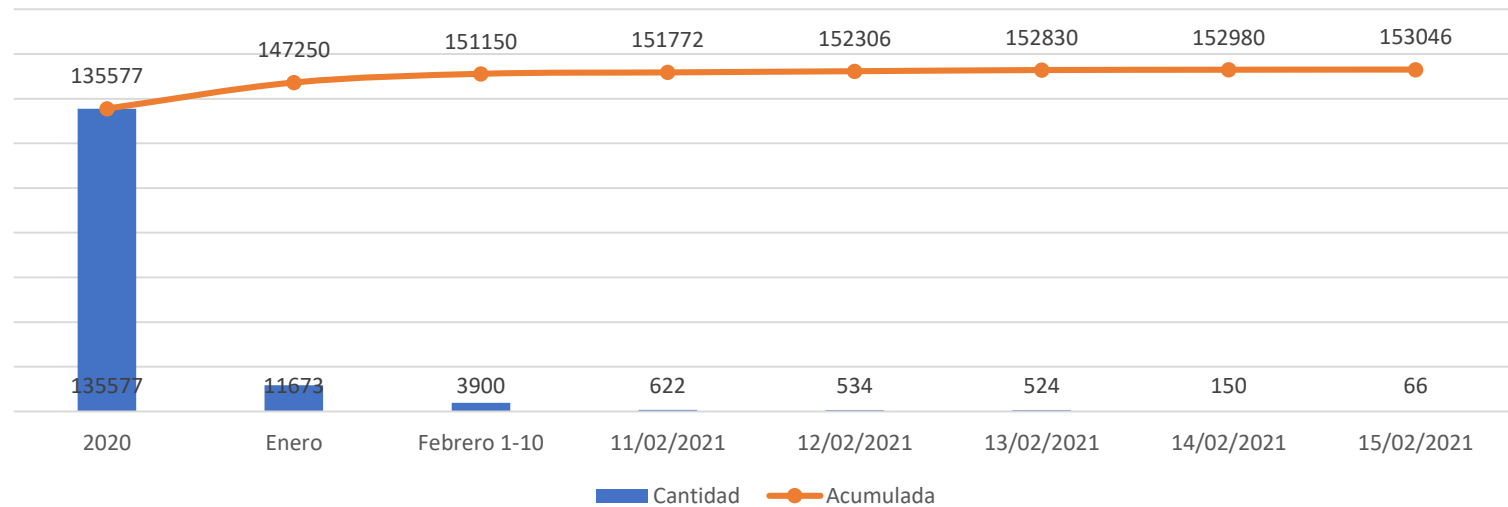
# ATENCIÓN PSICOLÓGICA Y PSIQUIÁTRICA PRESENCIAL, VÍA TELEFÓNICA Y POR CHAT

Marzo 2020 – 15 de febrero 2021  
Acumulado

## INTERVENCIÓNES POR MOTIVO



## Atención psicológica y psiquiátrica



# N= 153,046



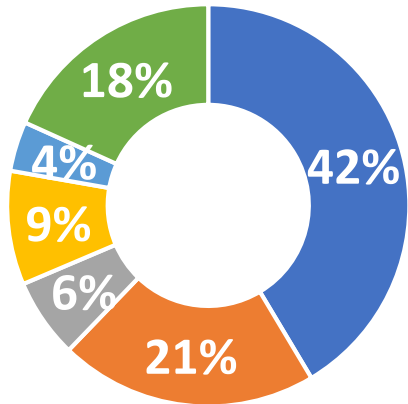


# CONTENCIÓN PSICOEMOCIONAL A PERSONAL DE SALUD



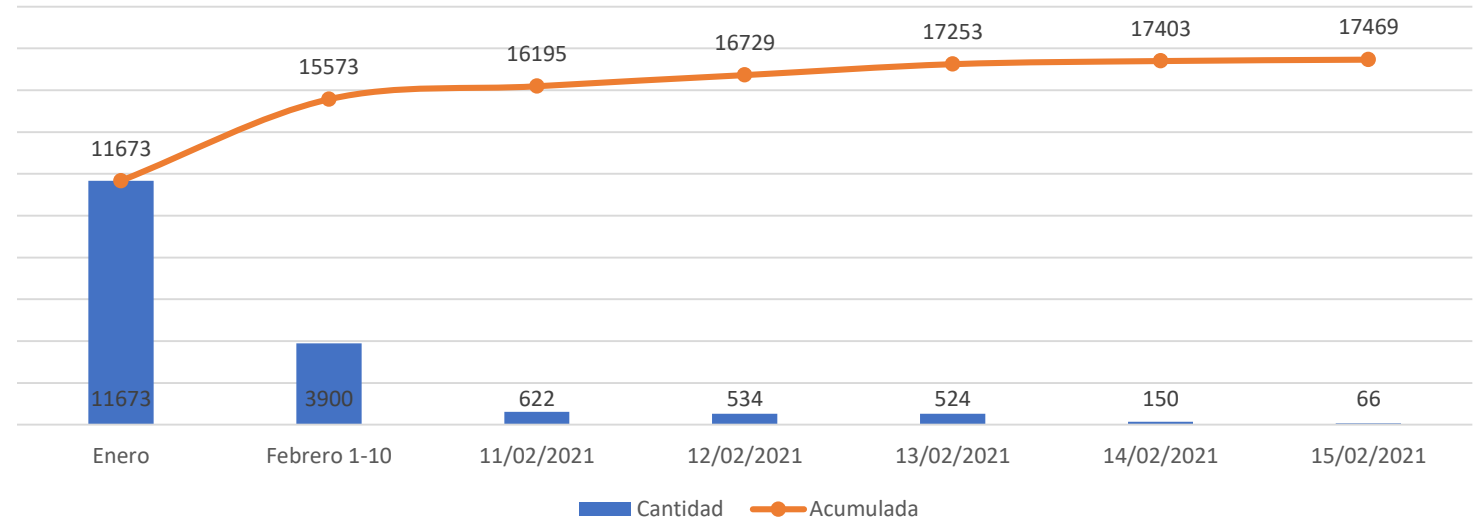
## 2021

### INTERVENCIONES POR MOTIVO



- Ansiedad
- Depresión
- Riesgo de Suicidio
- Violencia
- Adicciones
- Otro

### Atención psicológica y psiquiátrica



# N= 17,469



# Fases de una pandemia (OMS)

<b>FASE 0</b>	✓ Se reporta la aparición de un nuevo virus y los primeros contagios en una región.
<b>FASE 1</b>	✓ Se oficializa el inicio de la pandemia . ✓ Cada país registra sus primeros casos de importación.
<b>FASE 2</b>	✓ Inician las transmisiones locales, aumentan los números de contagios y defunciones.
<b>FASE 3</b>	✓ Termina la pandemia en el epicentro y otras regiones del mundo se ven afectadas.
<b>FASE 4</b>	✓ Se hace un recuento del impacto de la pandemia.
<b>FASE 5</b>	✓ Fin de la pandemia decretado por la OMS.



# Acciones

**Plan de Acción**  
**GTO**  
Cuidándonos Todas y Todos

**Semáforo Estatal para la Reactivación**

Mantener la actividad económica depende de **TODOS**.  
Seamos responsables cuidando nuestra salud.

#UnidosSomosGrandeza

ESTATUS ACTUAL

ROJO



# Acciones en colonias y municipios prioritarios



- Uso del cubrebocas y que sea utilizado de manera adecuada (evitar compartirlo).
- Protección de ojos (lentes o caretas)
- Lavado frecuente de manos
- Medidas de sana distancia dentro y fuera de sus hogares (evitar aglomeraciones) .



- Cuidado de la salud.
  - Procurando una alimentación oportuna y suficiente (identificación de personas con apoyo de despensa).
  - Autocuidado.
  - Identificación de casos sospechosos.



- Mejoramiento de las condiciones de la vivienda (limpieza general con detergente o cloro, descacharrización, cuidado del agua).
- Organización de espacios domiciliarios y búsqueda de mejoramiento de ventilación.



- Cuidado de las personas por COVID en casa
- Identificación de señales de alarma y saben a donde referir a las personas
- Cuidado de personas con enfermedades crónicas
- Identificación de los módulos de orientación y/o líneas de apoyo.



- Entornos saludables (Disponibilidad de agua potable) .
- Cuidado de espacios comunitarios (canchas, parques, jardines, centros religiosos).





# Acciones en colonias y municipios prioritarios

Actividad permanente para que la población las asuma como parte de su vida diaria.



**¡Contamos contigo!**

**Infórmate:**

[coronavirus.guanajuato.gob.mx](https://coronavirus.guanajuato.gob.mx)

**800 0044 800**  
**y 800 627 2583**







## Acciones en colonias y municipios prioritarios

# ESCUADRÓN ANTI-COVID<sup>19</sup>



**¡Terminemos con la transmisión del coronavirus!**

**Recuerda las medidas de protección para ti y tu familia.**

No te automediques.

[guanajuato.gob.mx](http://guanajuato.gob.mx)



@gobiernogto

**#UnidosSomosGrandeza**





**¡GRACIAS!**

GOBIERNO DEL ESTADO DE GUANAJUATO

