

Reporte de Casos Covid-19



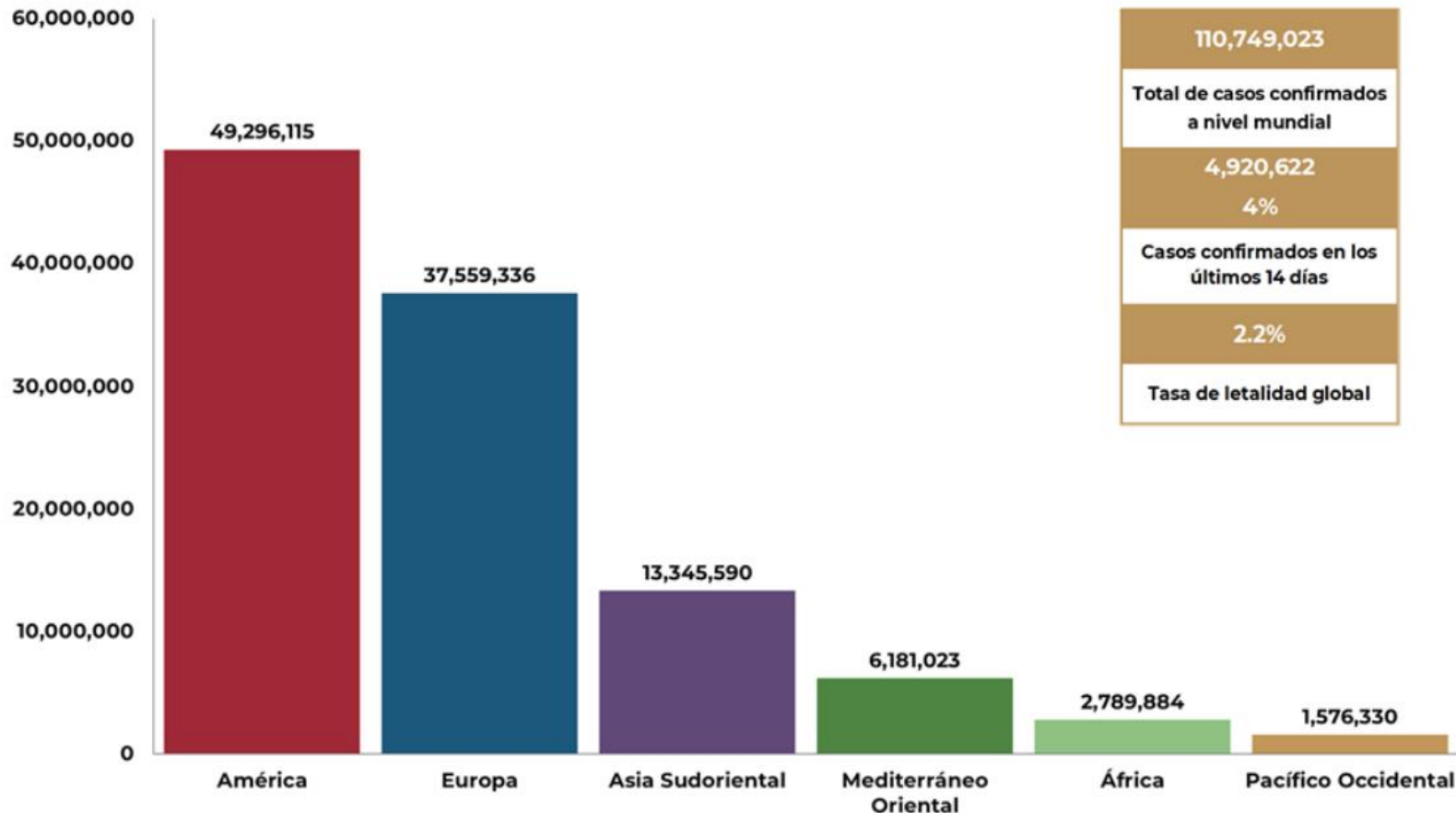
GOBIERNO DEL ESTADO DE GUANAJUATO
SECRETARÍA DE SALUD



COVID-19: Panorama Mundial

Región	Américas	Europa	Asia Sudoriental	Mediterráneo Oriental	África	Pacífico Occidental
Casos en las últimas 24 h	169,750	125,239	23,562	25,479	9,048	6,410
% de distribución de casos en las últimas 24 h	47.2%	34.8%	6.6%	7.1%	2.5%	1.8%

Gráfico 1. Distribución de casos acumulados de COVID-19 por SARS-CoV-2 por regiones de la OMS.



110,749,023
Casos confirmados

Tasa de letalidad global 2.2 %

222 Países, los casos en las seis regiones de la OMS

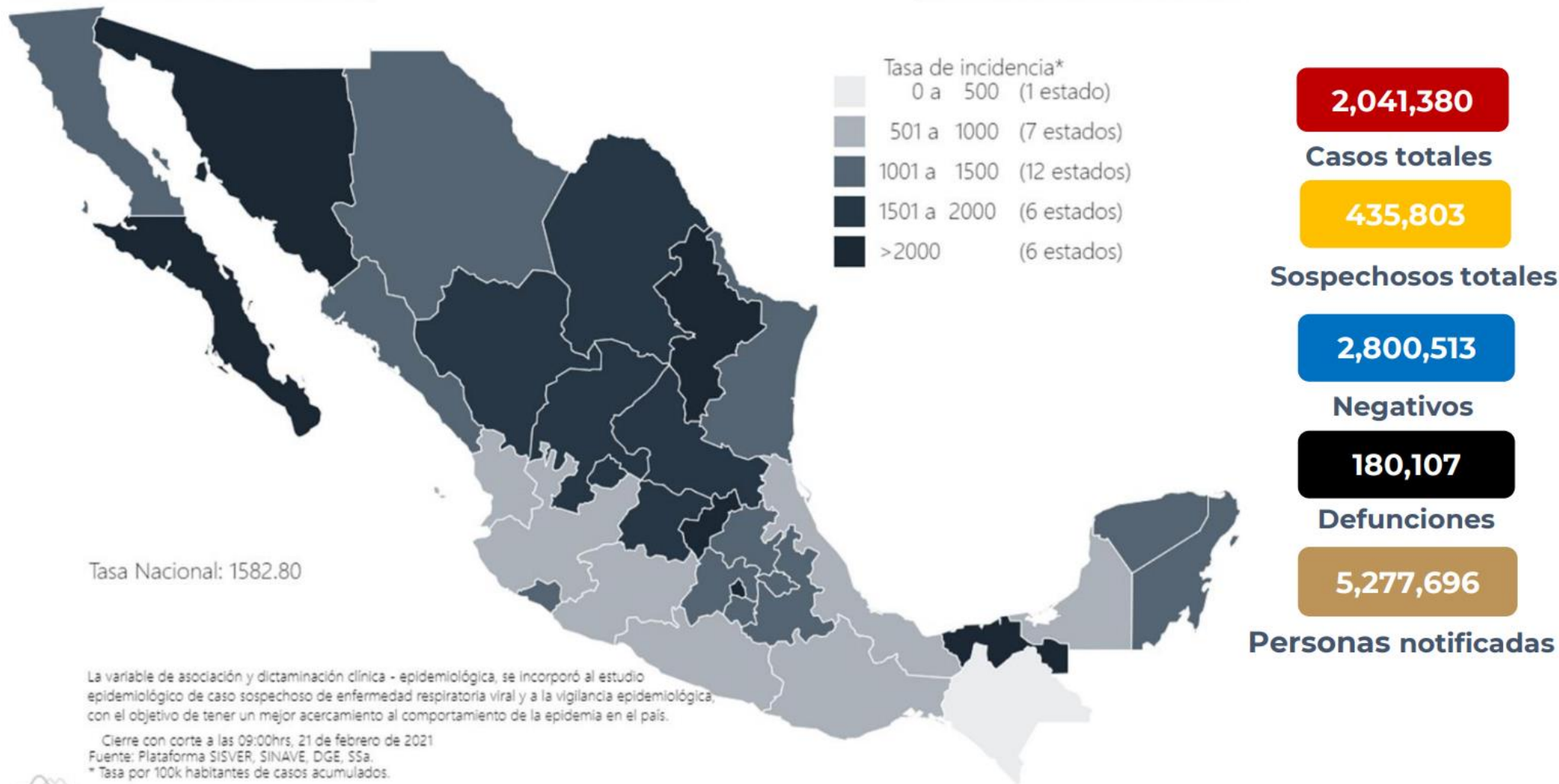
2,455,131 Defunciones





Panorama Nacional

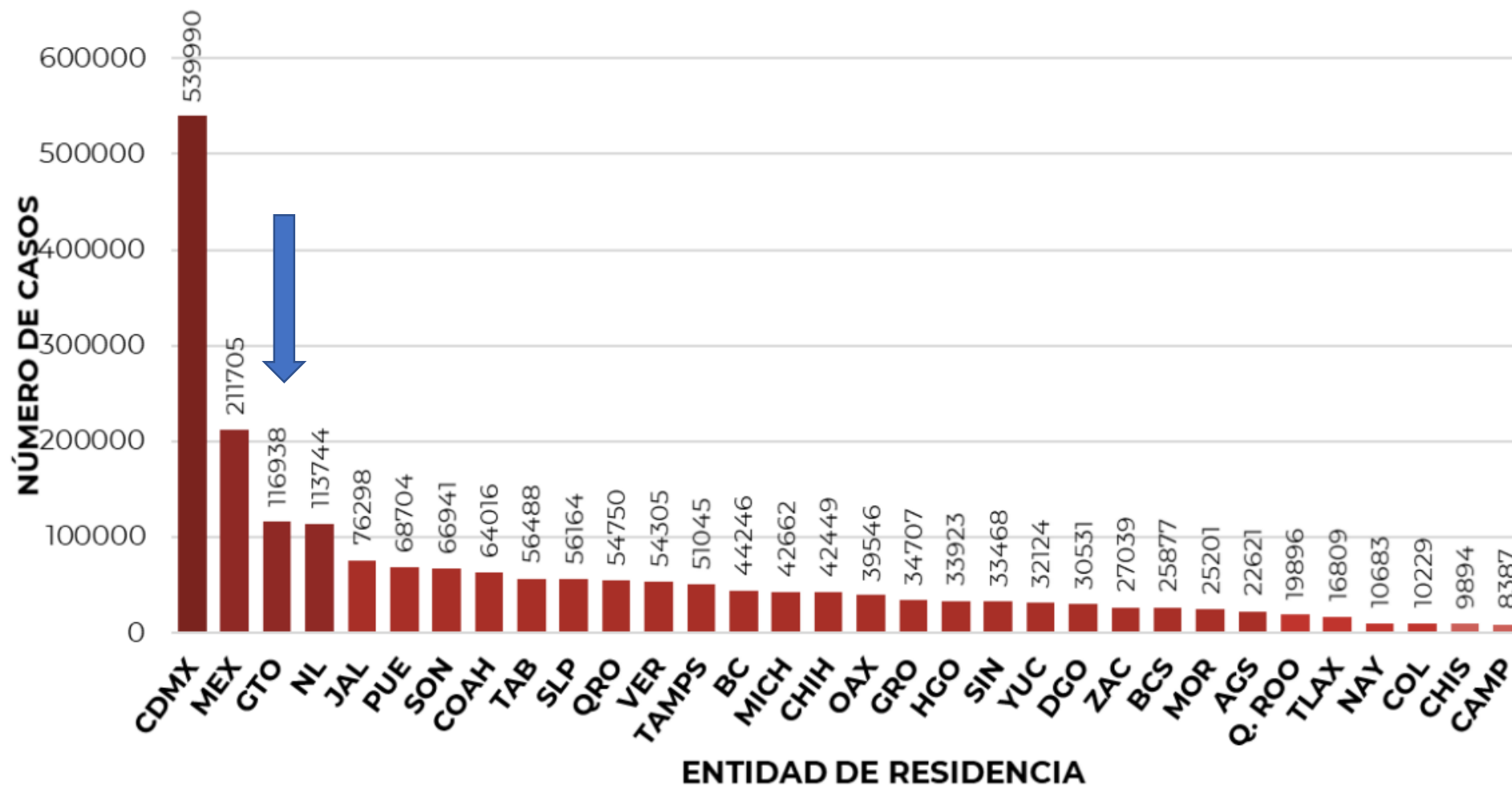
Imagen 1. Mapa con la distribución de la tasa de incidencia de casos acumulados de COVID-19 por entidad de residencia.



Mapa interactivo COVID-19 en México :<https://covid19.sinave.gob.mx>



Panorama Nacional



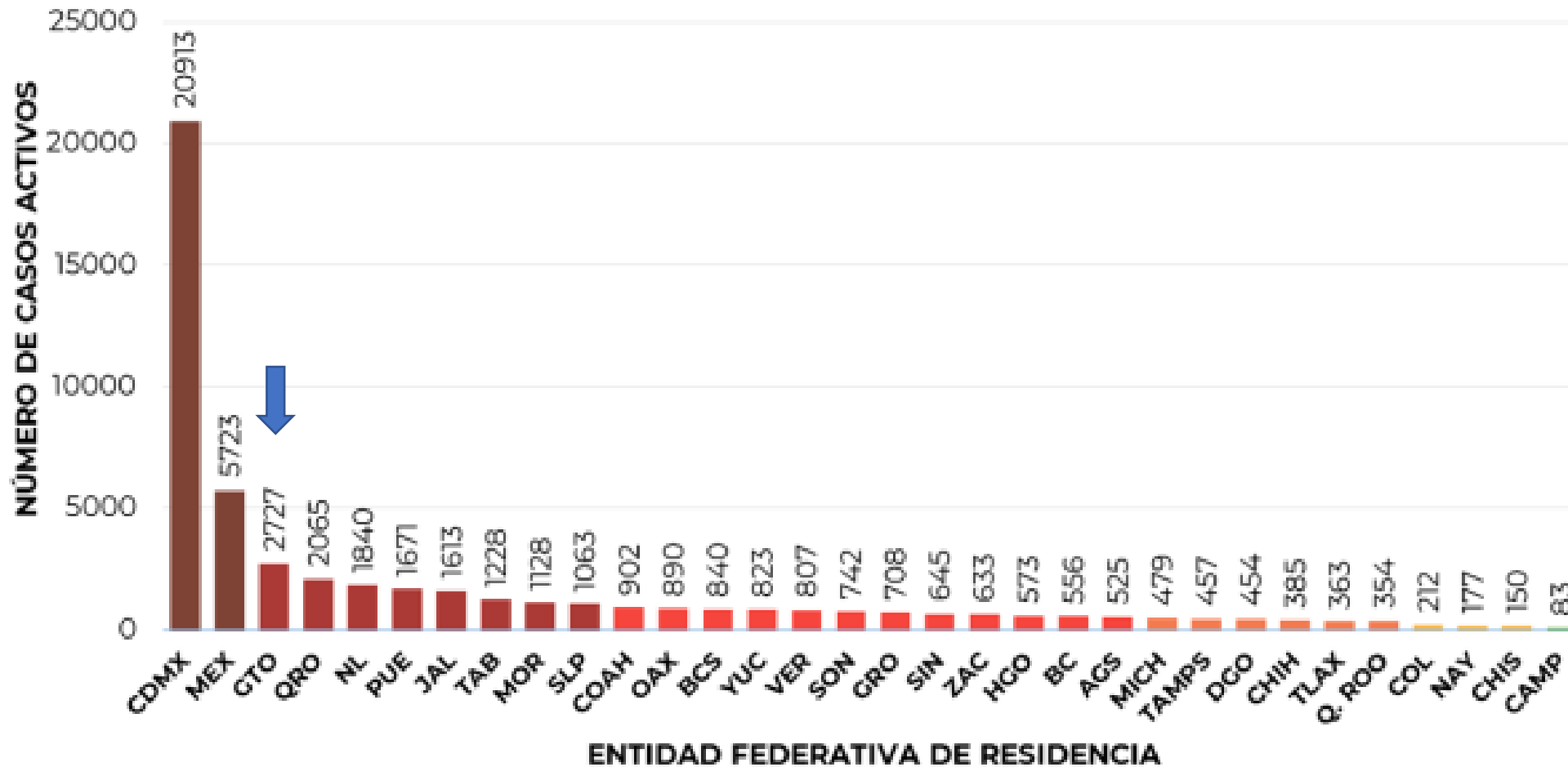
2,041,380
CONFIRMADOS
ACUMULADOS

49,177
CONFIRMADOS
ACTIVOS

Guanajuato
ocupa 3° Lugar
concentrando
el 6% del total
de casos en el
país



Panorama Nacional



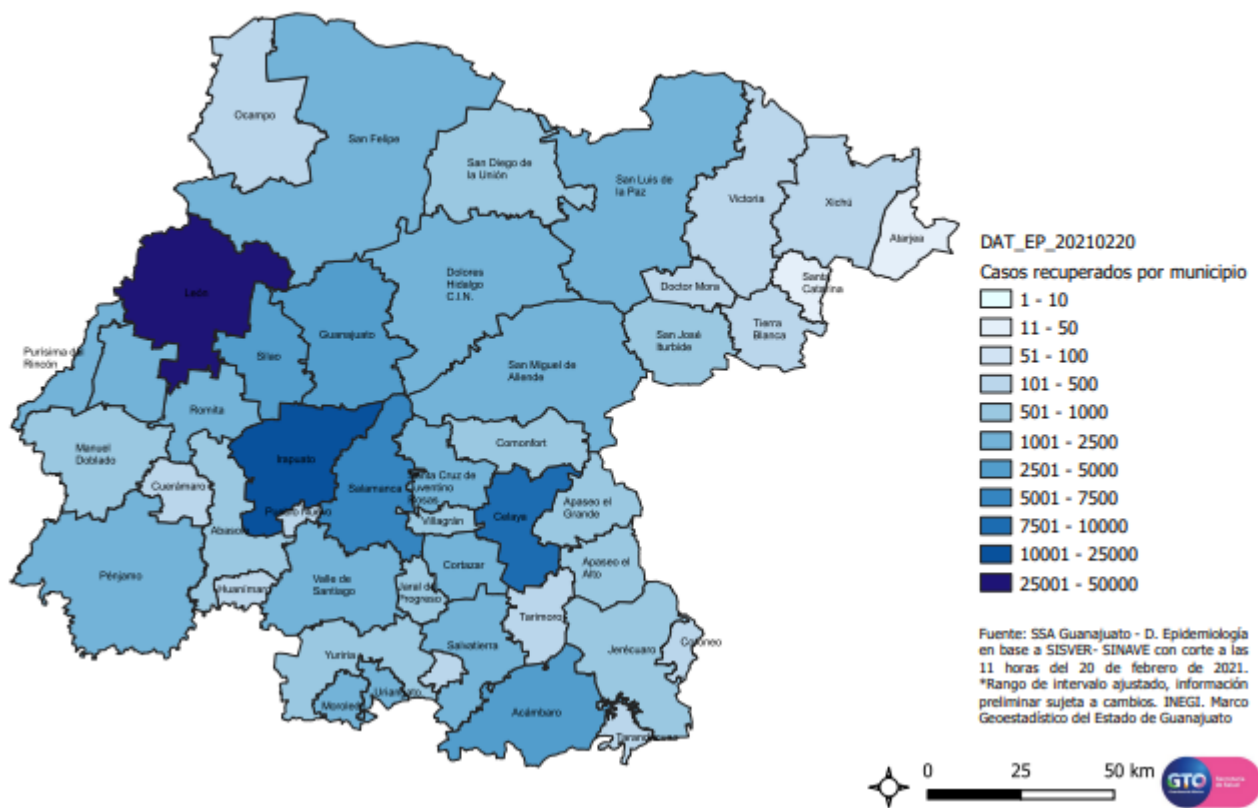
49,177
CONFIRMADOS
ACTIVOS

Guanajuato,
3er lugar
en casos
confirmados
activos
con el 5.2 %



Vigilancia Epidemiológica

Casos Recuperados por Municipio semana epidemiológica 07

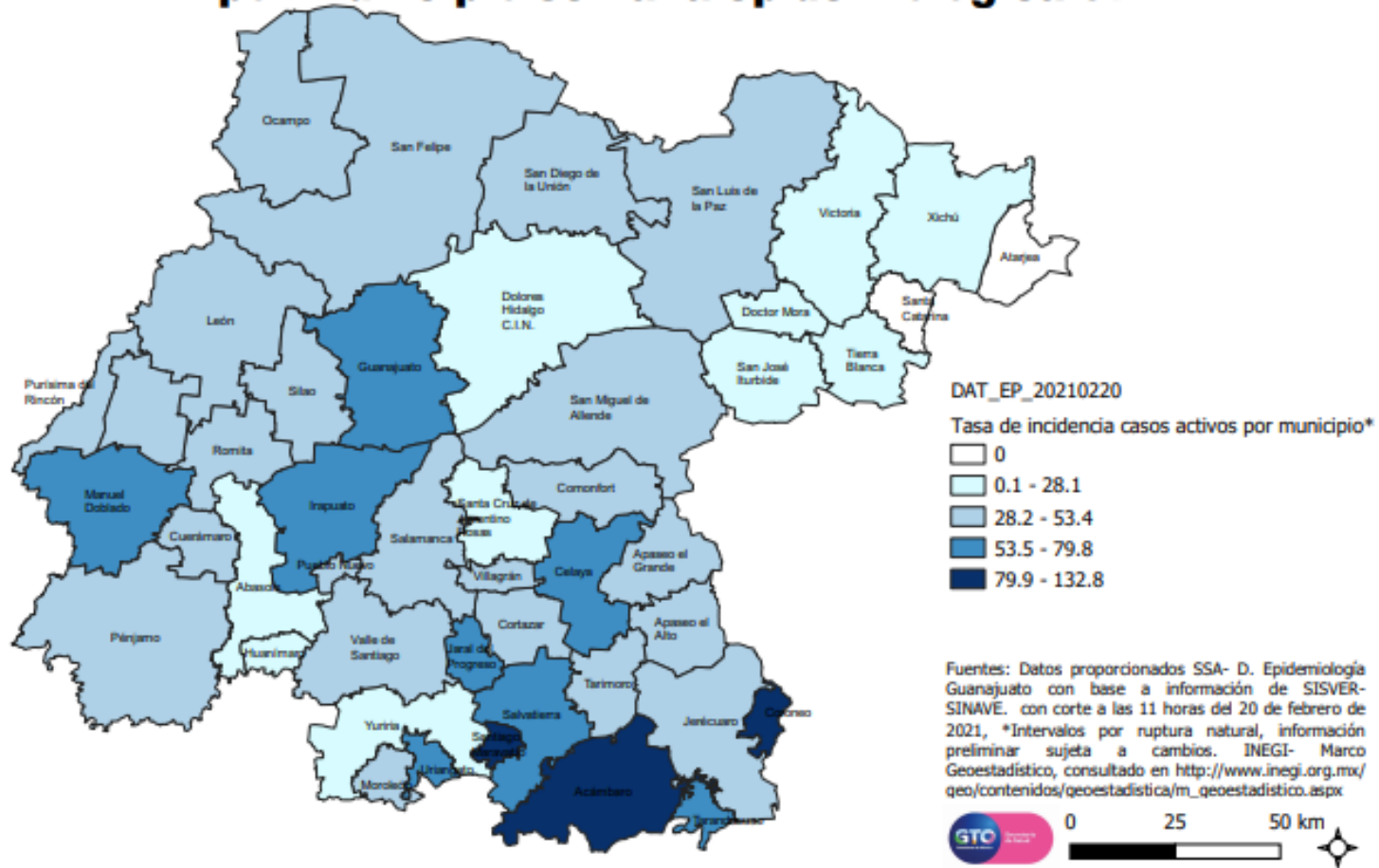


CASOS ESTUDIADOS	238,614	100%
NEGATIVOS	120,311	50.4%
CONFIRMADOS HOY	124	124
<u>TOTAL DE CONFIRMADOS</u>	118,303	49.6%
		Del total de estudiados
CASOS EN INVESTIGACIÓN	1,692	1,692
CASOS RECUPERADOS	103,568	87.5%
		Del total de confirmados
DEFUNCIONES	9,540	4.0%
		Del total de estudiados
CASOS COMUNITARIOS	118,147	99.9%
		Del total de confirmados
CASOS ACTIVOS	2,646	2.2%
		Del total de confirmados



Incidencia de casos activos por municipios

Tasa de incidencia de casos activos por 100,000 habitantes por municipio semana epidemiológica 07



Tasa de incidencia estatal

1916
x 100 mil hab.

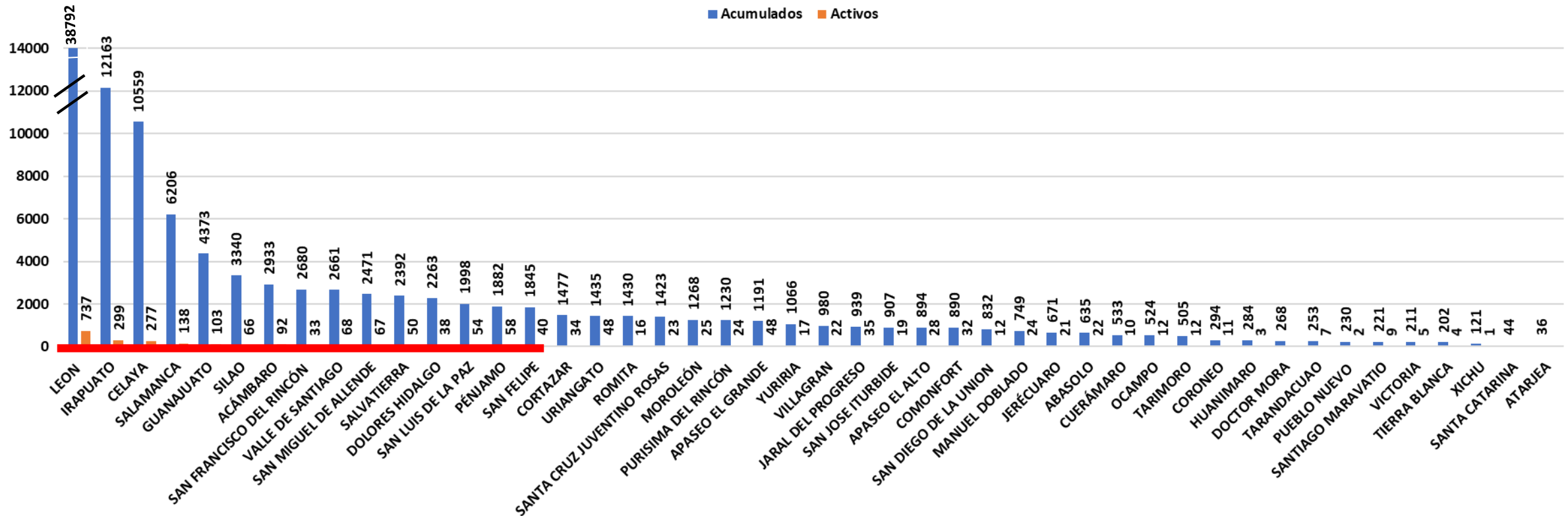
Tasa de incidencia nacional

1582
x 100 mil hab.



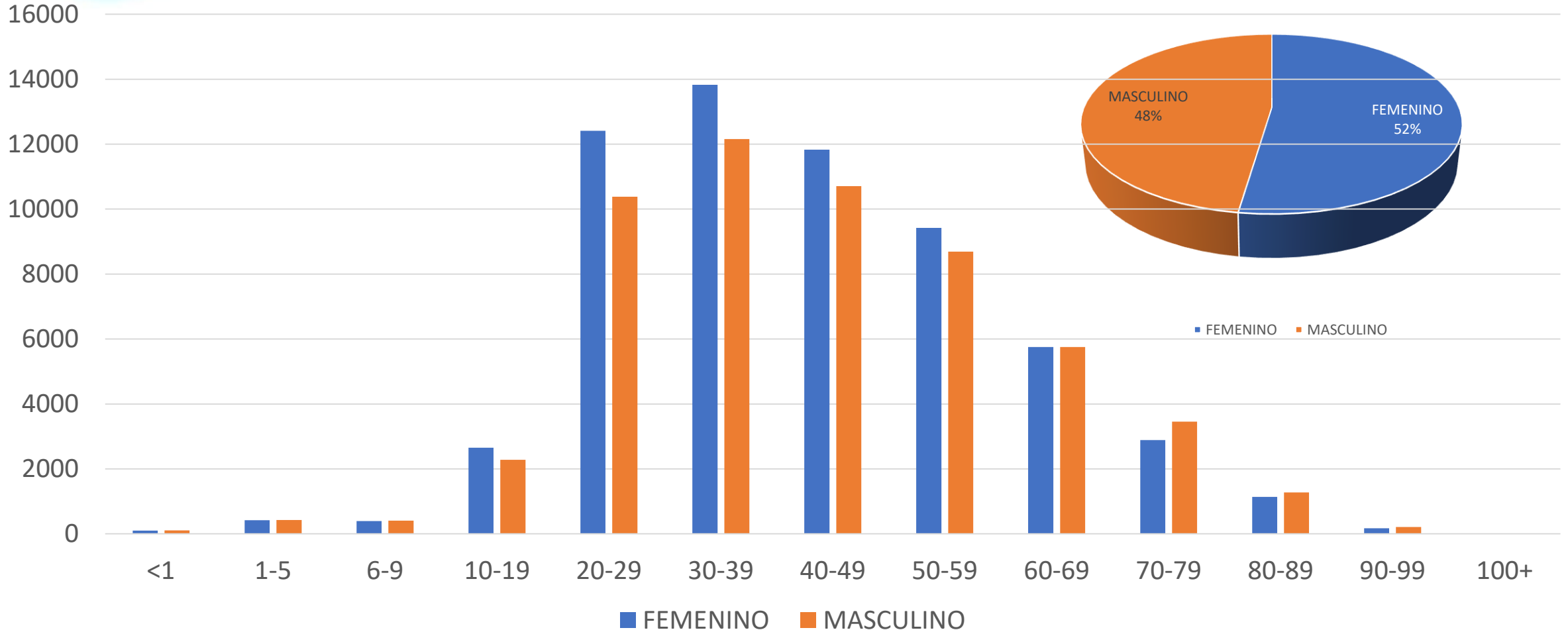
Casos acumulados y casos activos por Municipio

2,646 casos activos
15 Municipios = 2,120 representan el 80 %





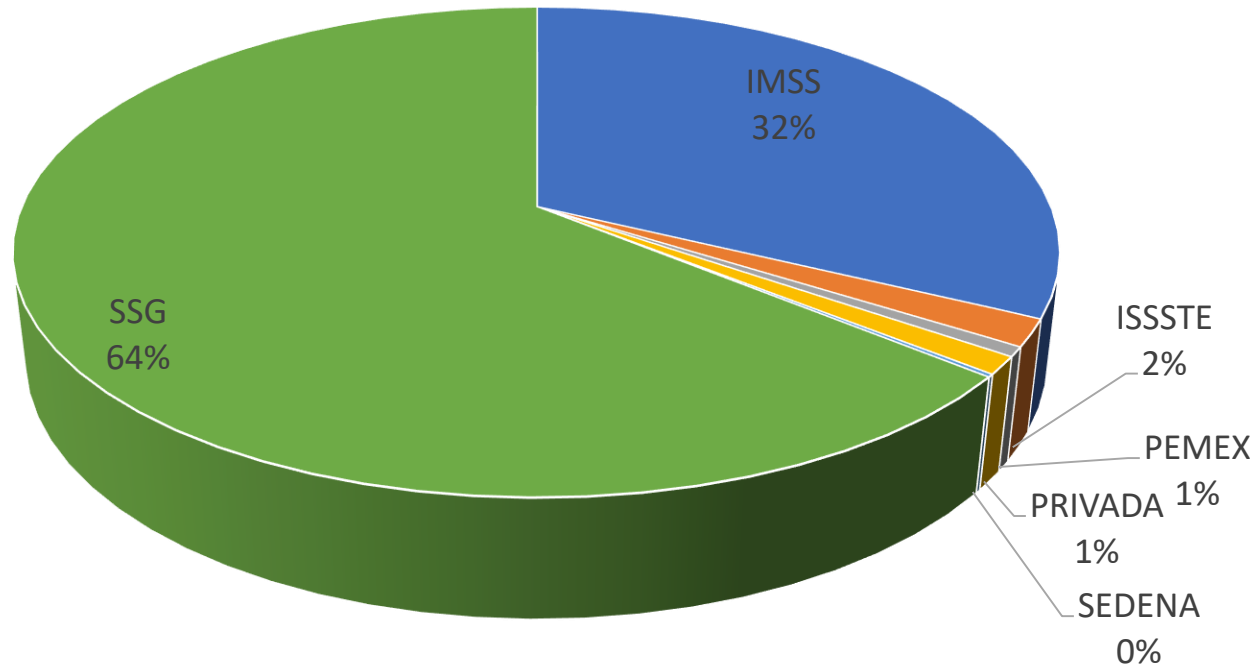
Casos confirmados por edad y sexo





Casos confirmados por sector

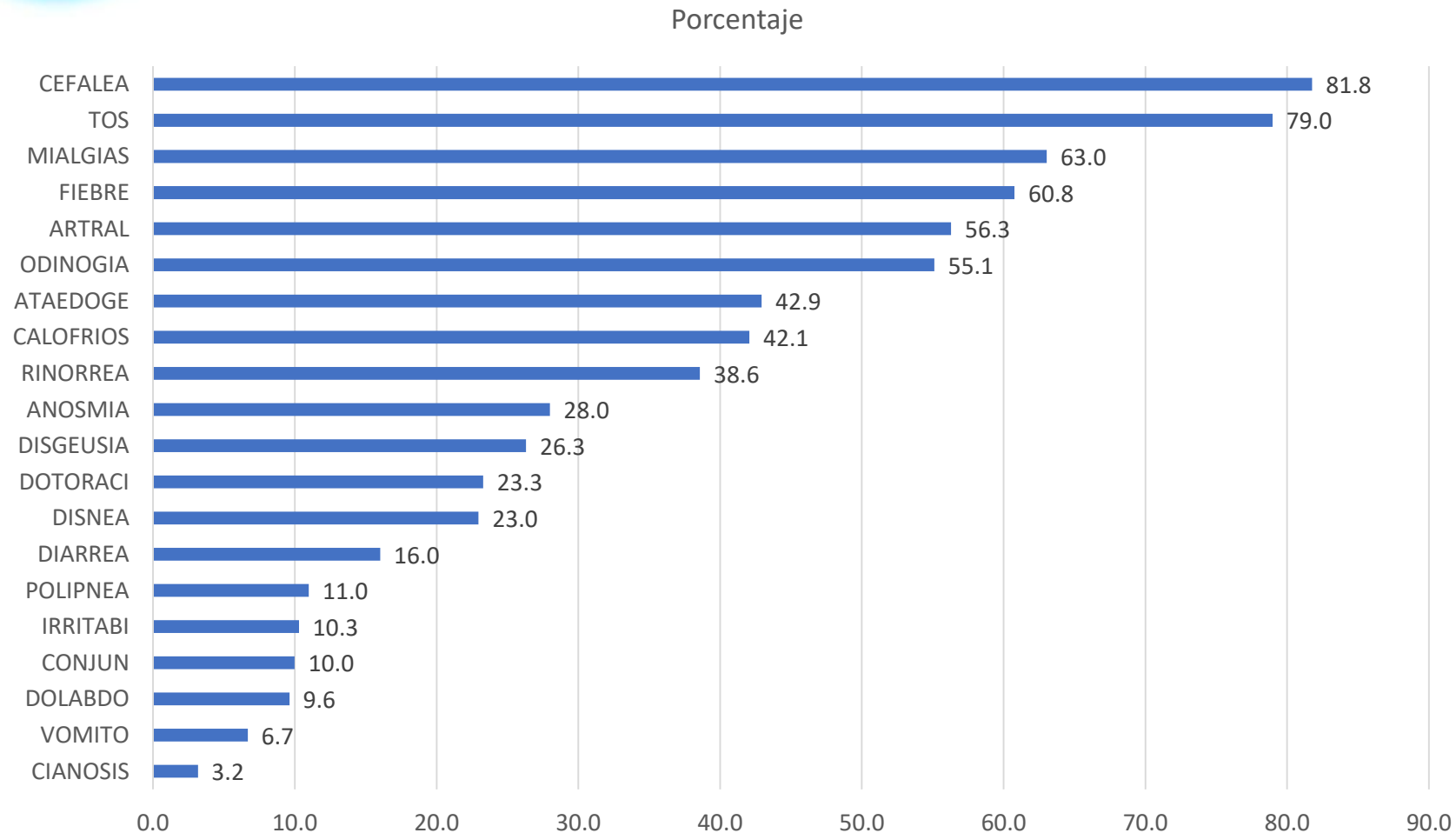
Frecuencia



El **49.6 %** de los casos estudiados resultó confirmado a COVID19, con **118,303** casos acumulados.



Caracterización de casos confirmados

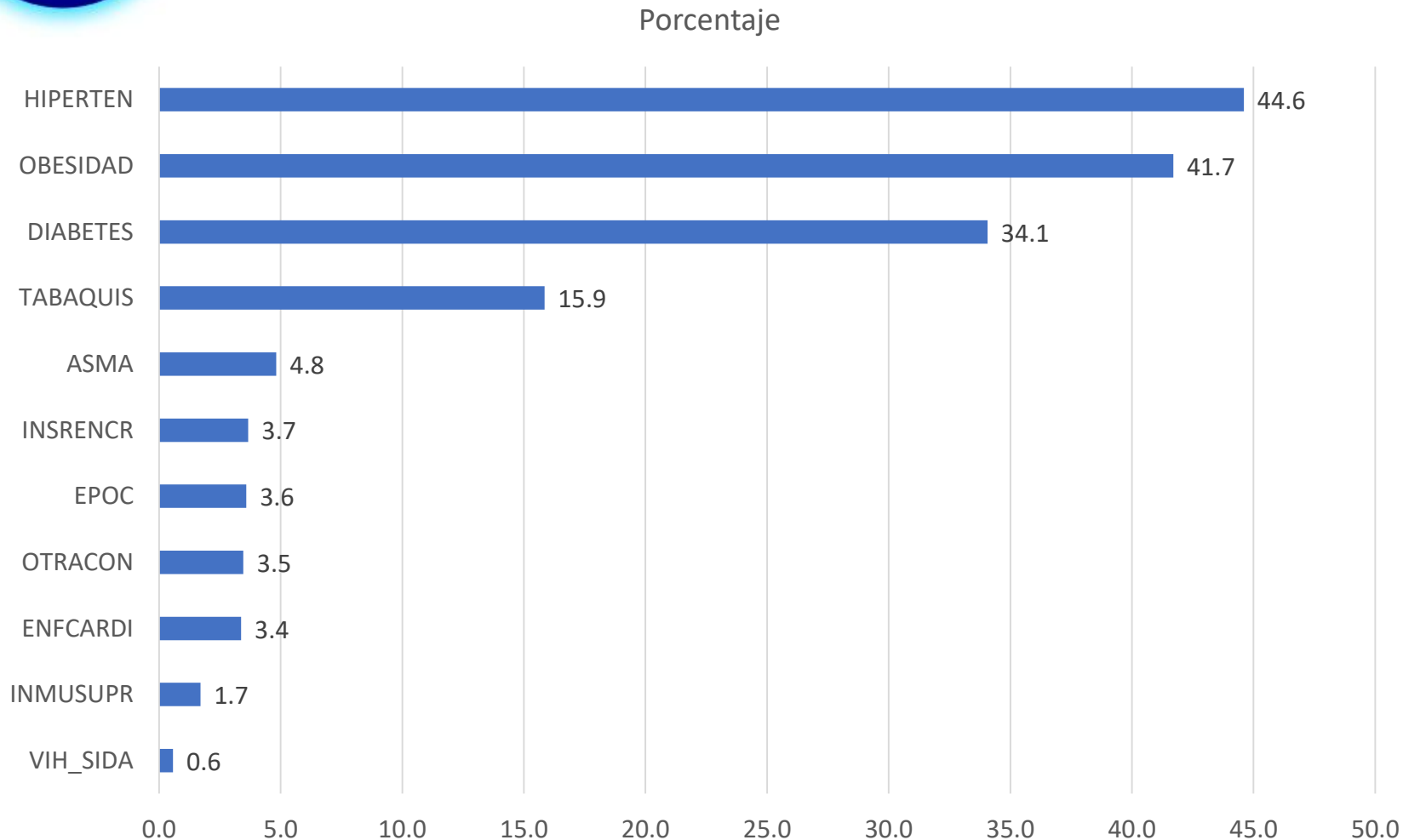


frecuencia de
signos y síntomas
al momento de su
detección

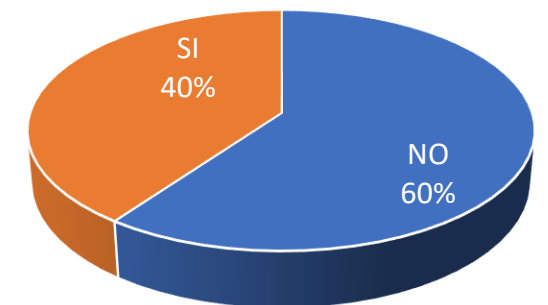
Total de casos:
118,303



Comorbilidad en casos confirmados

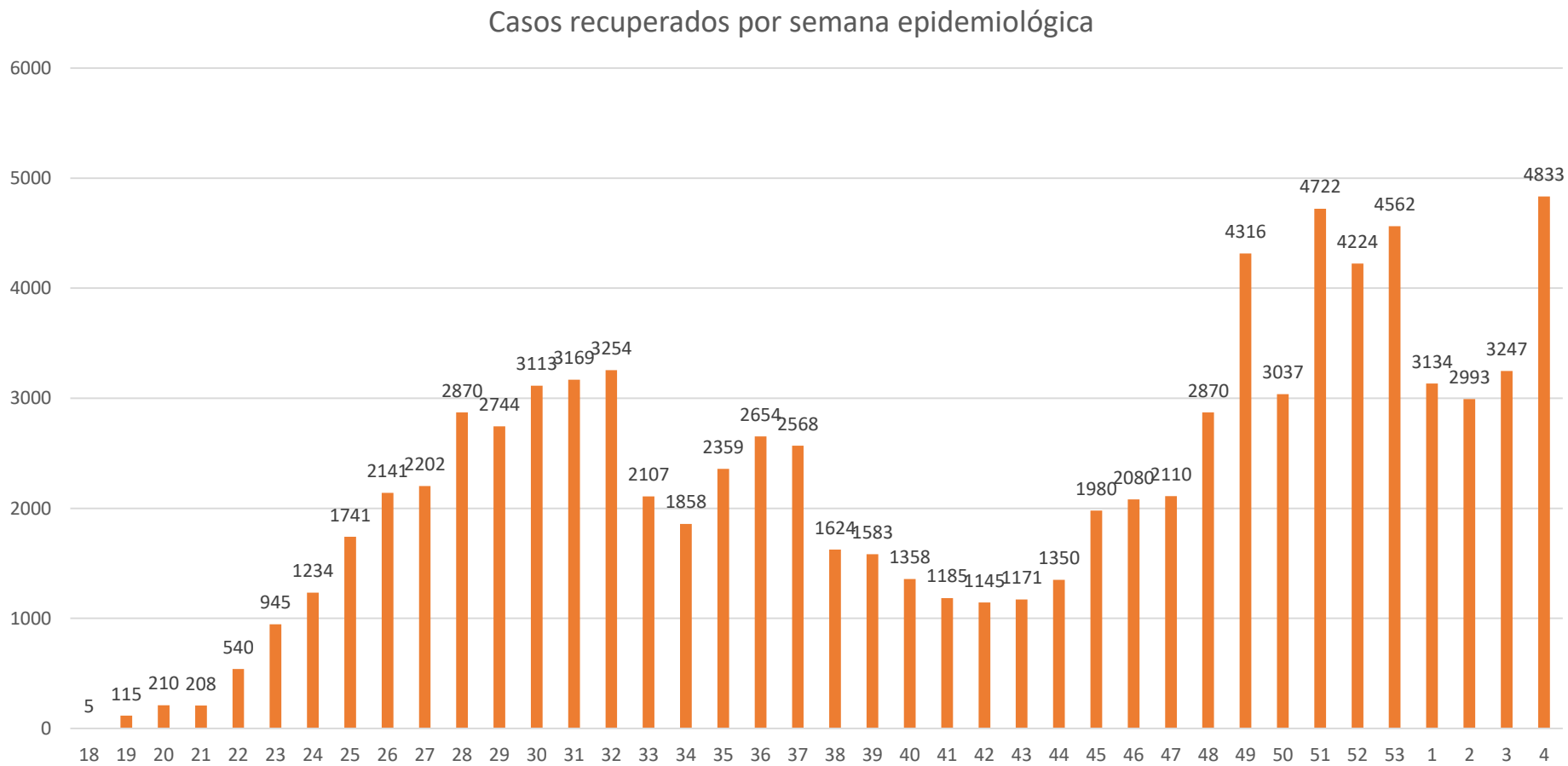


Del total de los **118,303** casos, **47,406** presentan comorbilidades, lo que corresponde al **40 %**





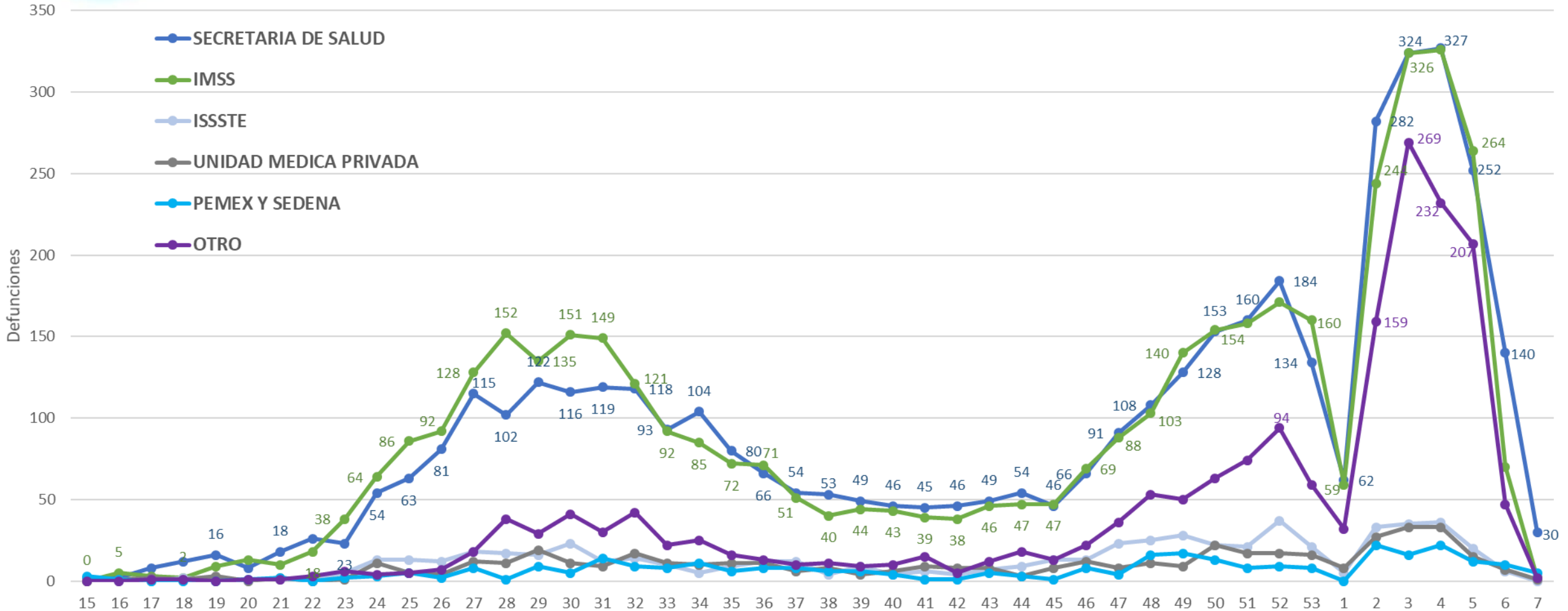
Casos recuperados por semana epidemiológica



Se cuenta con
103,568
personas
recuperadas al
22 de febrero de
2021



Defunciones acumuladas por COVID-19 (CJE-10 U07.1 Confirmado y U07.2 Sospechoso) por Institución o sitio de ocurrencia, Guanajuato, Preliminar 2020 y 2021 (Corte al 15 de febrero), a la SE 07/2021



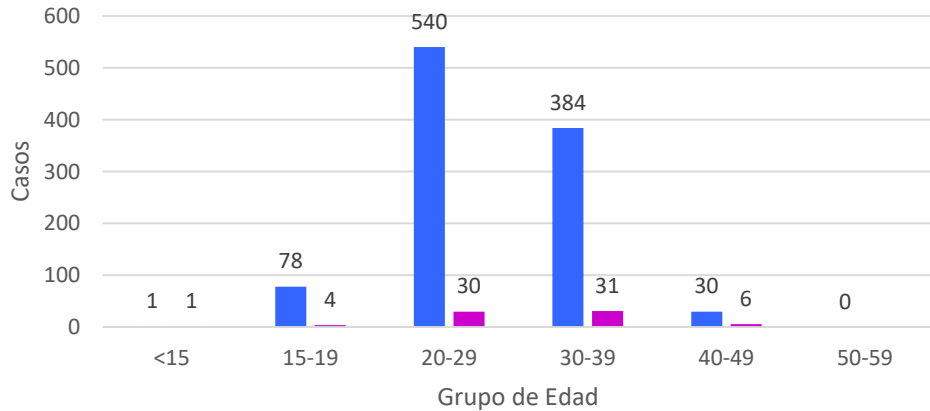
Fuente: Base de datos estatal SINBA Defunciones SEED/DGIS, Preliminar 2020 (Corte al 15 de febrero 2020) Semana epidemiológica

Nota: Defunciones por entidad de ocurrencia



Vigilancia en Embarazo y Puerperio

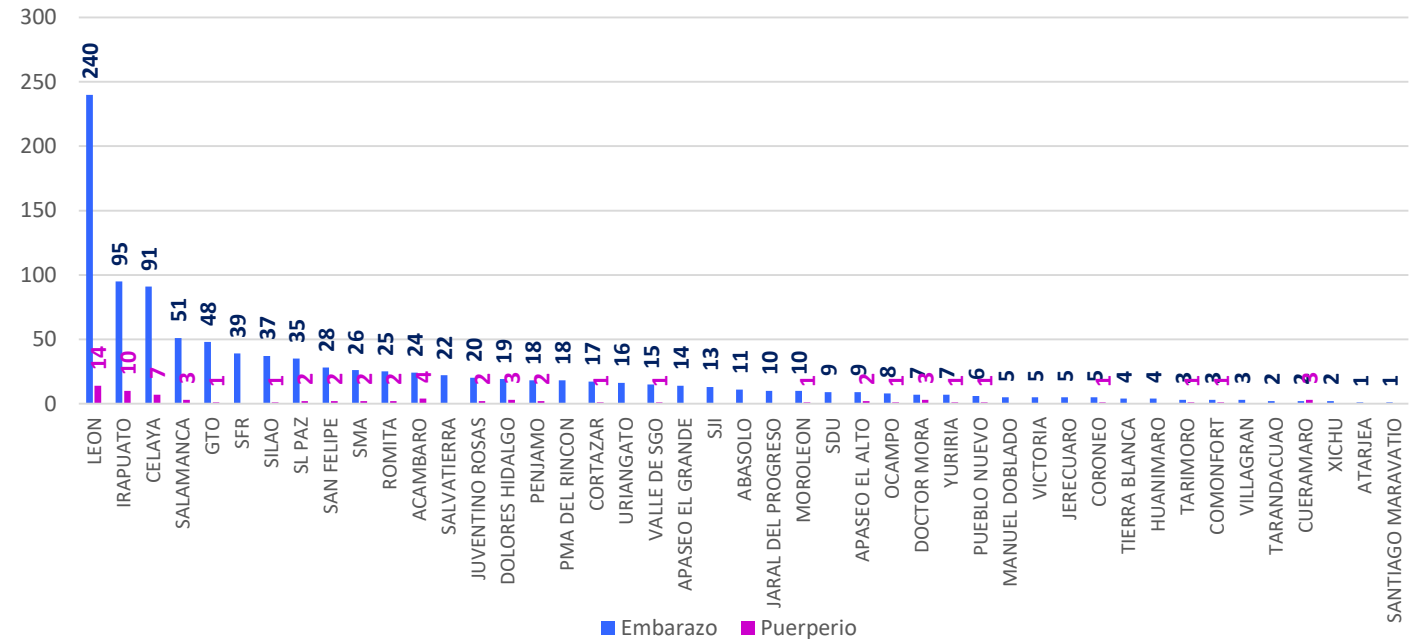
Mujeres Embarazadas y Puérperas confirmadas a COVID-19 según Grupo de Edad



- 1033 Embarazadas
- 72 Puérperas

Lo que corresponde al 0.9 %

Mujeres Embarazadas y Puérperas confirmadas a COVID-19 por Municipio de Residencia

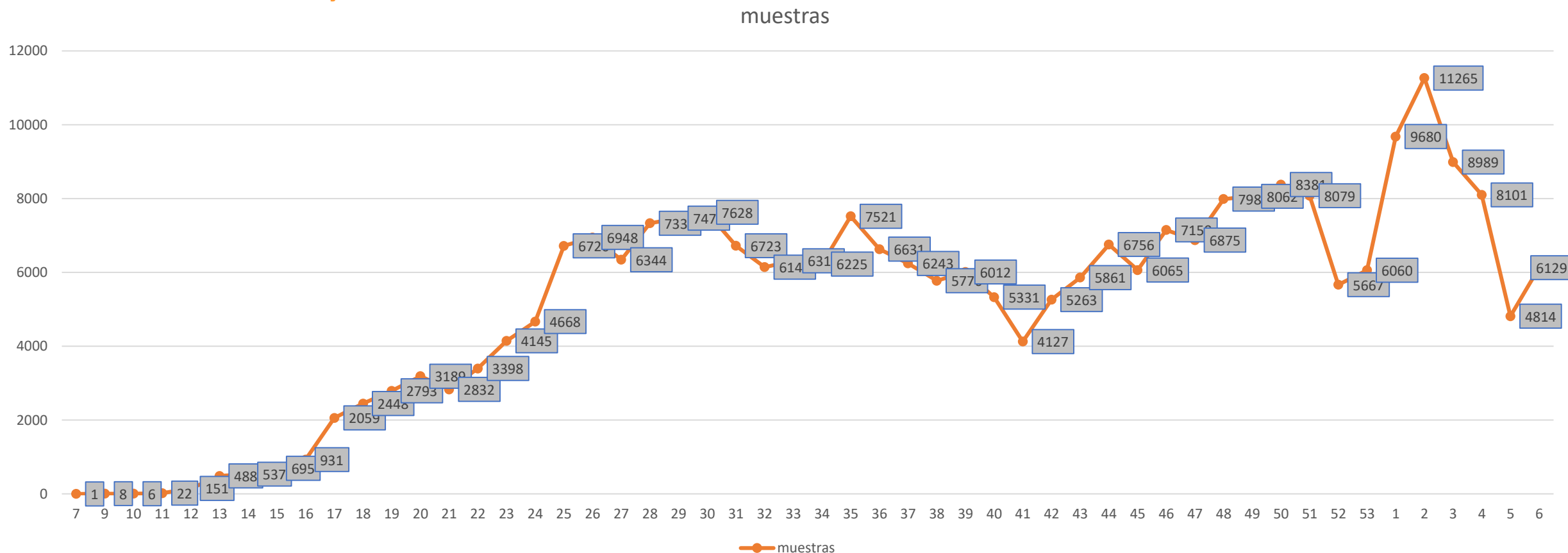


Trimestre	No. Casos	Defunciones
1er trimestre	235	
2do trimestre	352	
3er trimestre	446	1
Puerperio	72	12
TOTAL	1105	13



Muestras procesadas por el Sector Salud en el Estado

Global 269,047


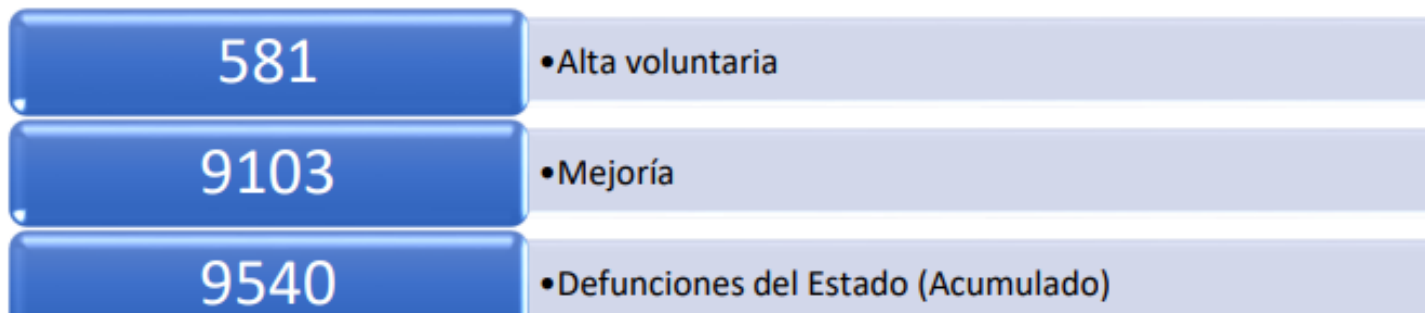


Fuente. Base de datos LESP/ Sector Salud Semana 06 2021.



Vigilancia Hospitalaria

Pacientes hospitalizados por IRAG en el Estado de Guanajuato			
Sector	Pacientes confirmados por laboratorio para SARS-COV2	Pacientes pendientes de confirmación por laboratorio para SARS-COV2	Total
ISAPEG	262	24	286
IMSS	276	3	279
ISSSTE	40	1	41
PEMEX	13	0	13
HRAEB	14	0	14
PRIVADO	55	2	57
SEDENA	12	0	12
TOTAL	672	30	702



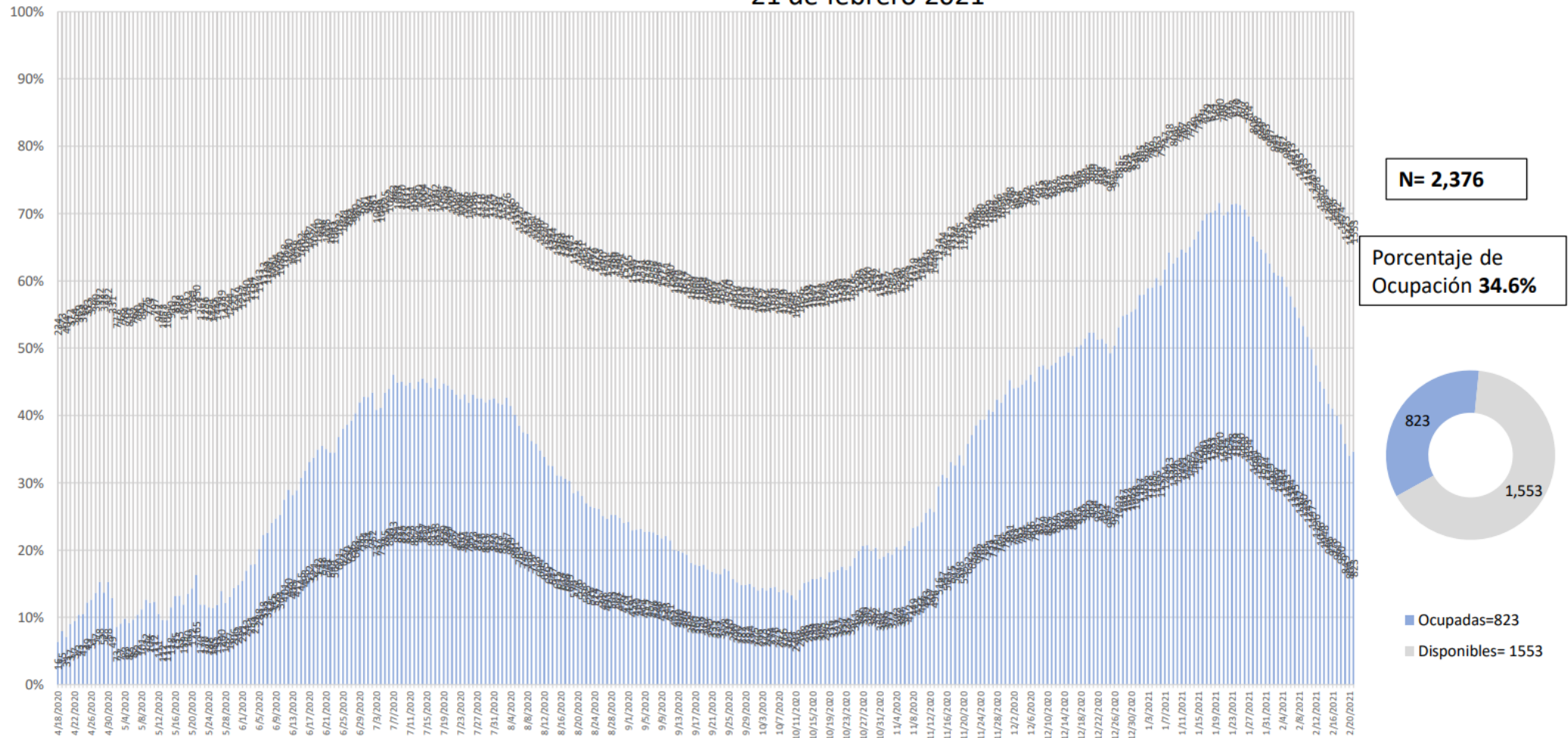


Disponibilidad Hospitalaria



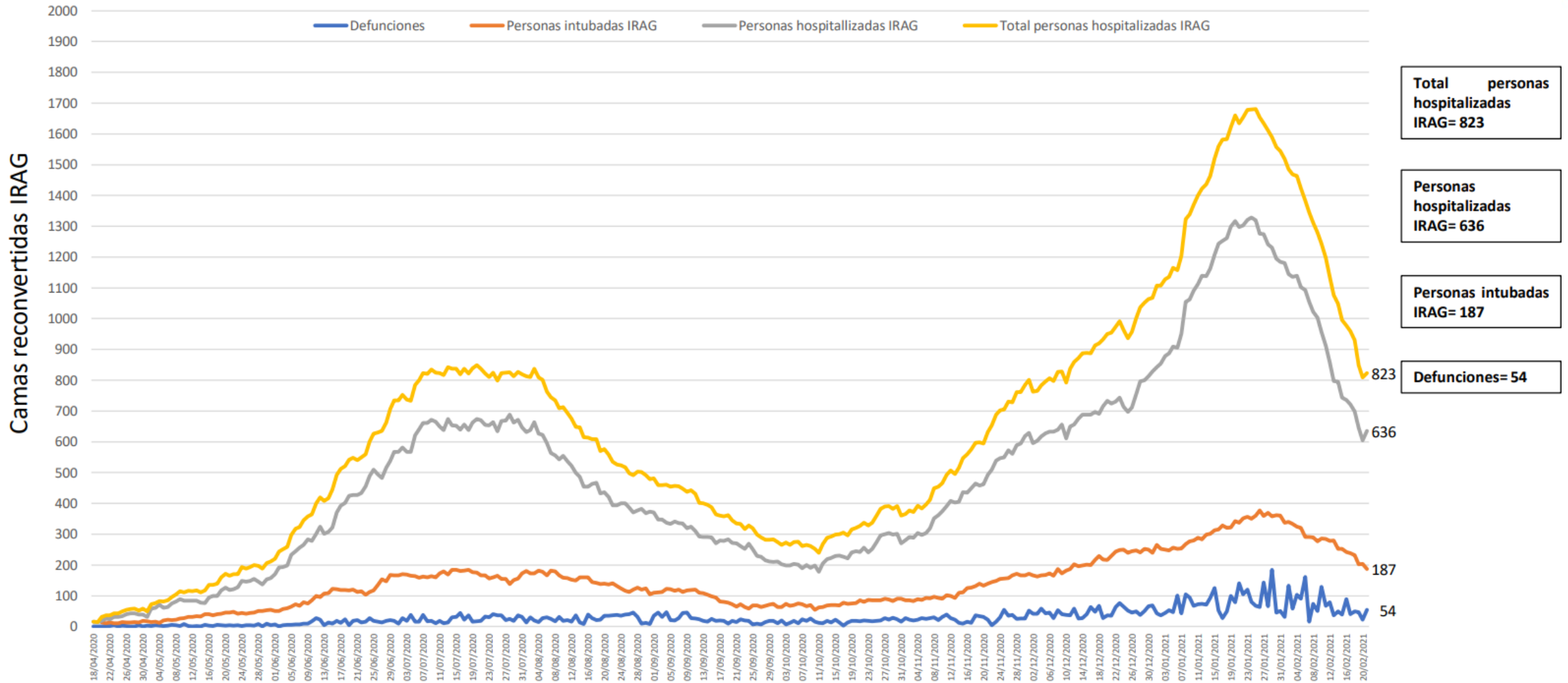
Secretaria de Salud Guanajuato

Disponibilidad total y porcentaje de ocupación de camas reconvertidas IRAG
Sector Salud del Estado de Guanajuato
21 de febrero 2021



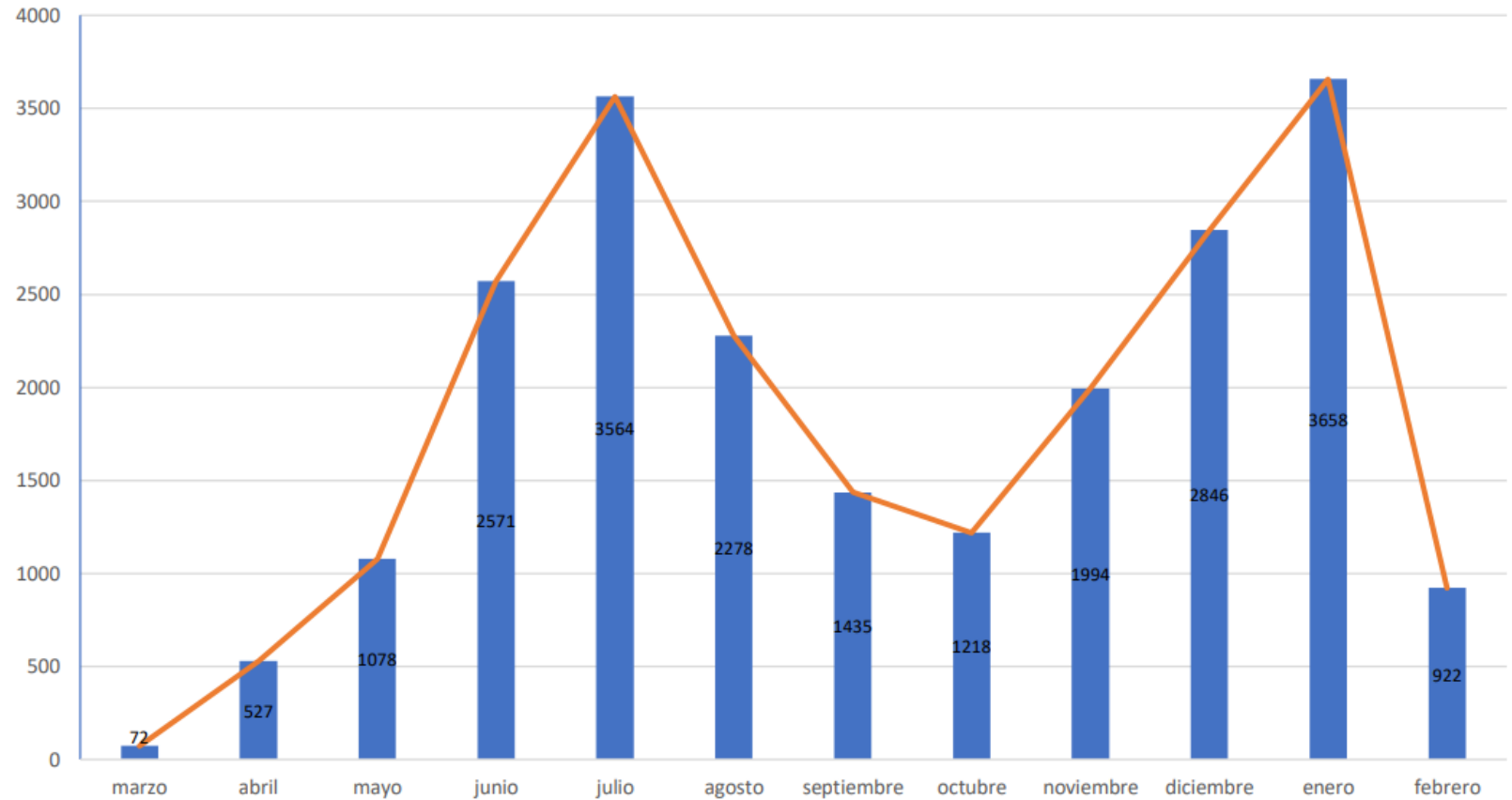
Fuente: Red Negativa IRAG AAMATES 21 de febrero 20:00hrs

Ocupación camas reconvertidas IRAG Sector Salud del Estado de Guanajuato (sin ventilador y con ventilador) 21 de febrero 2021



Camas disponibles IRAG sin ventilador	Camas disponibles IRAG con ventilador	Camas ocupadas IRAG sin ventilador	Camas ocupadas IRAG con ventilador	% ocupación camas IRAG sin ventilador	% ocupación camas IRAG con ventilador	% ocupación camas IRAG TOTALES
955	598	636	187	39.9%	23.8%	34.6%

Total de atenciones por IRAG del Sector Salud en el Estado de Guanajuato



Fuente: Red Negativa AAMATES 21 de febrero 2021 20:00hrs

Fuente: Reporte diario del Sector Salud del Estado de Guanajuato, fecha corte marzo- 15 de febrero 2021



Disponibilidad de camas nacional

COVID-19 México: disponibilidad de camas con ventilador



Fase 3

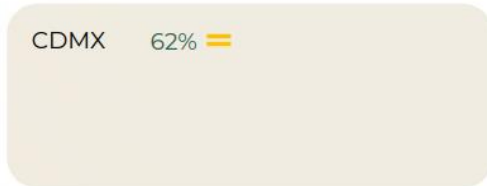
21 febrero, 2021

Entidades

Sin cambio **0** con **más de 70%** de ocupación



Sin cambio **1** entre **69% y 50%** de ocupación



31 con **menos de 50%** de ocupación



↓ 37%
-1 pp ocupación nacional

11,129 Camas totales **7,023** Camas disponibles **4,106** Camas ocupadas

FUENTE: RED IRAG, acumulado del 21 febrero, 2021. - SSA/SPPS/DGTI/SERVICIOS DE SALUD ESTATALES



Casos confirmados de COVID-19 por ocupación

TABLA. OCUPACIÓN DE CASOS CONFIRMADOS A SARS-CoV-2 (Registrados en Guanajuato)

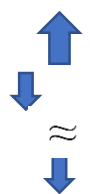
Lugar	OCUPACIÓN	%
1	EMPLEADOS	25.93
2	HOGAR	18.26
3	ESTUDIANTES	5.59
4	OBREROS	4.92
5	PERSONAL DE ENFERMERÍA	4.78
6	COMERCIANTES DE MERCADOS FIJOS O AMBULANTES	4.24
7	JUBILADO / PENSIONADO	3.76
8	OTROS PROFESIONISTAS	3.49
9	OTROS TRABAJADORES DE LA SALUD	3.32
10	MEDICOS	3.09
11	DESEMPLEADOS	2.87
12	MAESTROS	1.59
13	CAMPESINOS	1.35
14	CHOFERES	1.26
15	GERENTES O PROPIETARIOS DE EMPRESAS O NEGOCIOS	0.25
16	DENTISTAS	0.19
17	LABORATORISTAS	0.16
	OTROS	14.96
	TOTAL	100

Actualizado al 5 febrero

TABLA. OCUPACIÓN DE CASOS CONFIRMADOS A SARS-CoV-2 (Registrados en Guanajuato)

Lugar	OCUPACIÓN	%
1	EMPLEADOS	26.14
2	HOGAR	18.30
3	ESTUDIANTES	5.56
4	OBREROS	4.93
5	PERSONAL DE ENFERMERÍA	4.67
6	COMERCIANTES DE MERCADOS FIJOS O AMBULANTES	4.23
7	JUBILADO / PENSIONADO	3.77
8	OTROS PROFESIONISTAS	3.42
9	OTROS TRABAJADORES DE LA SALUD	3.27
10	MEDICOS	3.03
11	DESEMPLEADOS	2.91
12	MAESTROS	1.58
13	CAMPESINOS	1.37
14	CHOFERES	1.27
15	GERENTES O PROPIETARIOS DE EMPRESAS O NEGOCIOS	0.25
16	DENTISTAS	0.18
17	LABORATORISTAS	0.16
	OTROS	14.96
	TOTAL	100.00

Actualizado al 12 febrero



Ocupaciones de Riesgo



Las ocupaciones se actualizan semanalmente



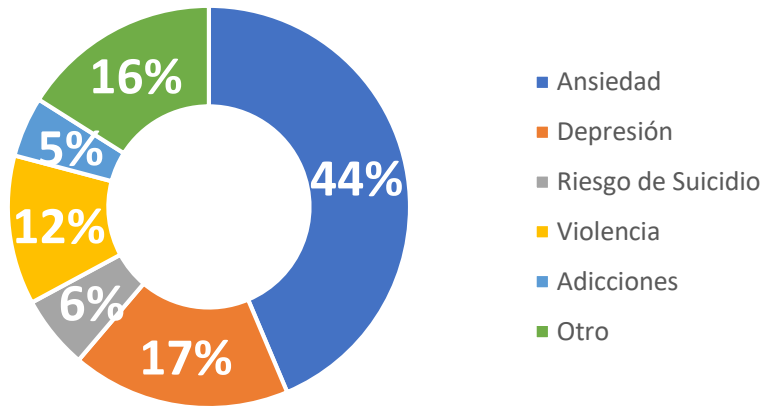
Las ocupaciones con mayor número de casos de COVID19 en el estado, continúan siendo los empleados, personas dedicadas al hogar y estudiantes, ocupando los 3 primeros lugares.



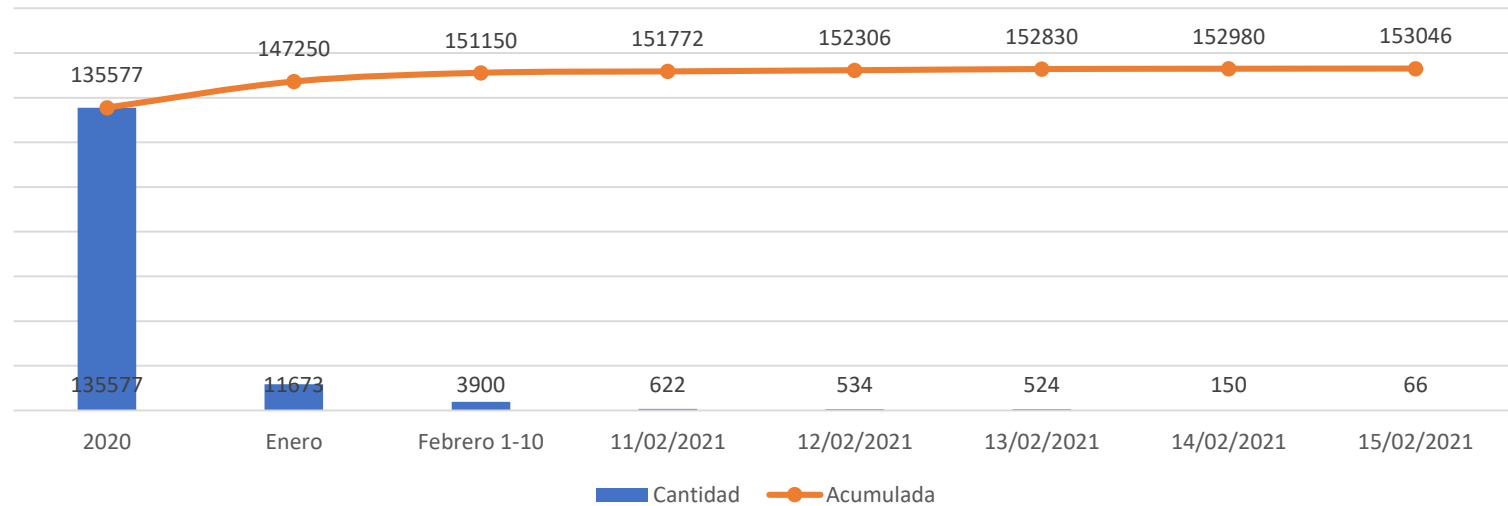
ATENCIÓN PSICOLÓGICA Y PSIQUIÁTRICA PRESENCIAL, VÍA TELEFÓNICA Y POR CHAT

Marzo 2020 – 15 de febrero 2021
Acumulado

INTERVENCIÓNES POR MOTIVO



Atención psicológica y psiquiátrica



N= 153,046

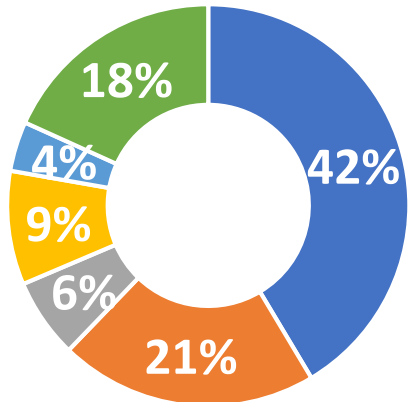


CONTENCIÓN PSICOEMOCIONAL A PERSONAL DE SALUD



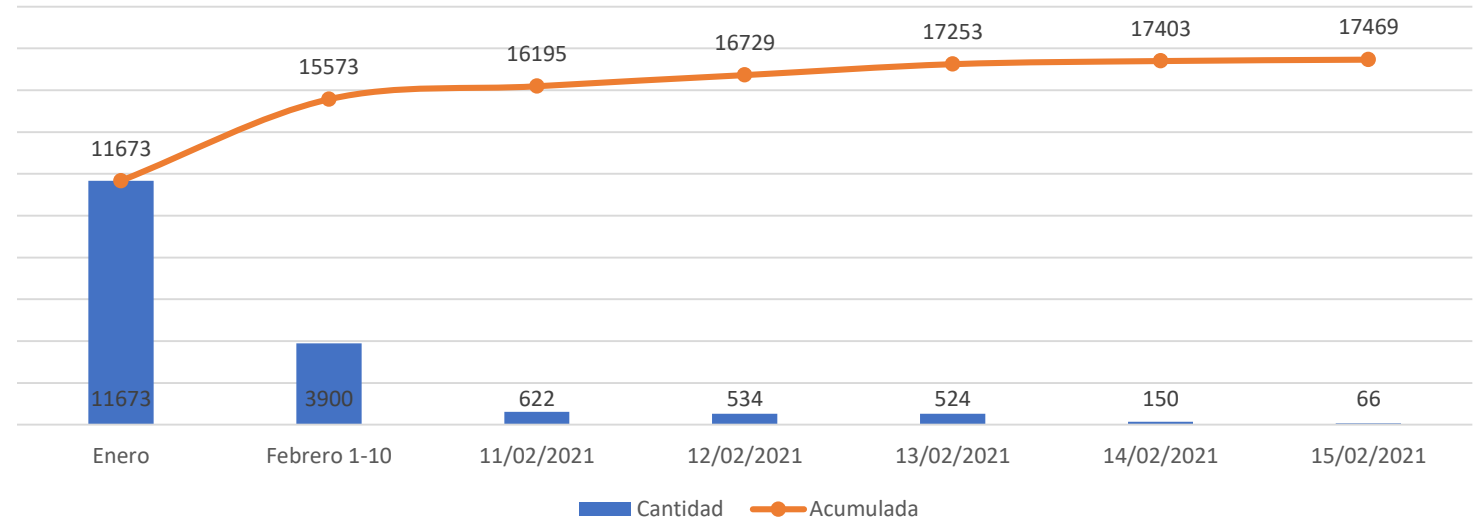
2021

INTERVENCIONES POR MOTIVO



- Ansiedad
- Depresión
- Riesgo de Suicidio
- Violencia
- Adicciones
- Otro

Atención psicológica y psiquiátrica



N= 17,469



Fases de una pandemia (OMS)

FASE 0	✓ Se reporta la aparición de un nuevo virus y los primeros contagios en una región.
FASE 1	✓ Se oficializa el inicio de la pandemia . ✓ Cada país registra sus primeros casos de importación.
FASE 2	✓ Inician las transmisiones locales, aumentan los números de contagios y defunciones.
FASE 3	✓ Termina la pandemia en el epicentro y otras regiones del mundo se ven afectadas.
FASE 4	✓ Se hace un recuento del impacto de la pandemia.
FASE 5	✓ Fin de la pandemia decretado por la OMS.



Acciones

Plan de Acción
GTO
Cuidándonos Todas y Todos

Semáforo Estatal para la Reactivación

Mantener la actividad económica depende de **TODOS**.
Seamos responsables cuidando nuestra salud.

ESTATUS ACTUAL
22 AL 28 DE FEBRERO

NARANJA

ALERTA

GTO GOBIERNO DEL ESTADO DE GUANAJUATO

#UnidosSomosGrandeza



Acciones en colonias y municipios prioritarios



- Uso del cubrebocas y que sea utilizado de manera adecuada (evitar compartirlo).
- Protección de ojos (lentes o caretas)
- Lavado frecuente de manos
- Medidas de sana distancia dentro y fuera de sus hogares (evitar aglomeraciones) .



- Cuidado de la salud.
 - Procurando una alimentación oportuna y suficiente (identificación de personas con apoyo de despensa).
 - Autocuidado.
 - Identificación de casos sospechosos.



- Mejoramiento de las condiciones de la vivienda (limpieza general con detergente o cloro, descacharrización, cuidado del agua).
- Organización de espacios domiciliarios y búsqueda de mejoramiento de ventilación.



- Cuidado de las personas por COVID en casa
- Identificación de señales de alarma y saben a donde referir a las personas
- Cuidado de personas con enfermedades crónicas
- Identificación de los módulos de orientación y/o líneas de apoyo.



- Entornos saludables (Disponibilidad de agua potable) .
- Cuidado de espacios comunitarios (canchas, parques, jardines, centros religiosos).



Acciones en colonias y municipios prioritarios

Actividad permanente para que la población las asuma como parte de su vida diaria.



¡Contamos contigo!

Infórmate:

coronavirus.guanajuato.gob.mx

800 0044 800
y 800 627 2583





Acciones en colonias y municipios prioritarios

ESCUADRÓN ANTI-COVID¹⁹



¡Terminemos con la transmisión del coronavirus!

Recuerda las medidas de protección para ti y tu familia.

No te automediques.

guanajuato.gob.mx @gobiernogto

#UnidosSomosGrandeza



¡GRACIAS!

GOBIERNO DEL ESTADO DE GUANAJUATO

