

# Reporte de Casos Covid-19



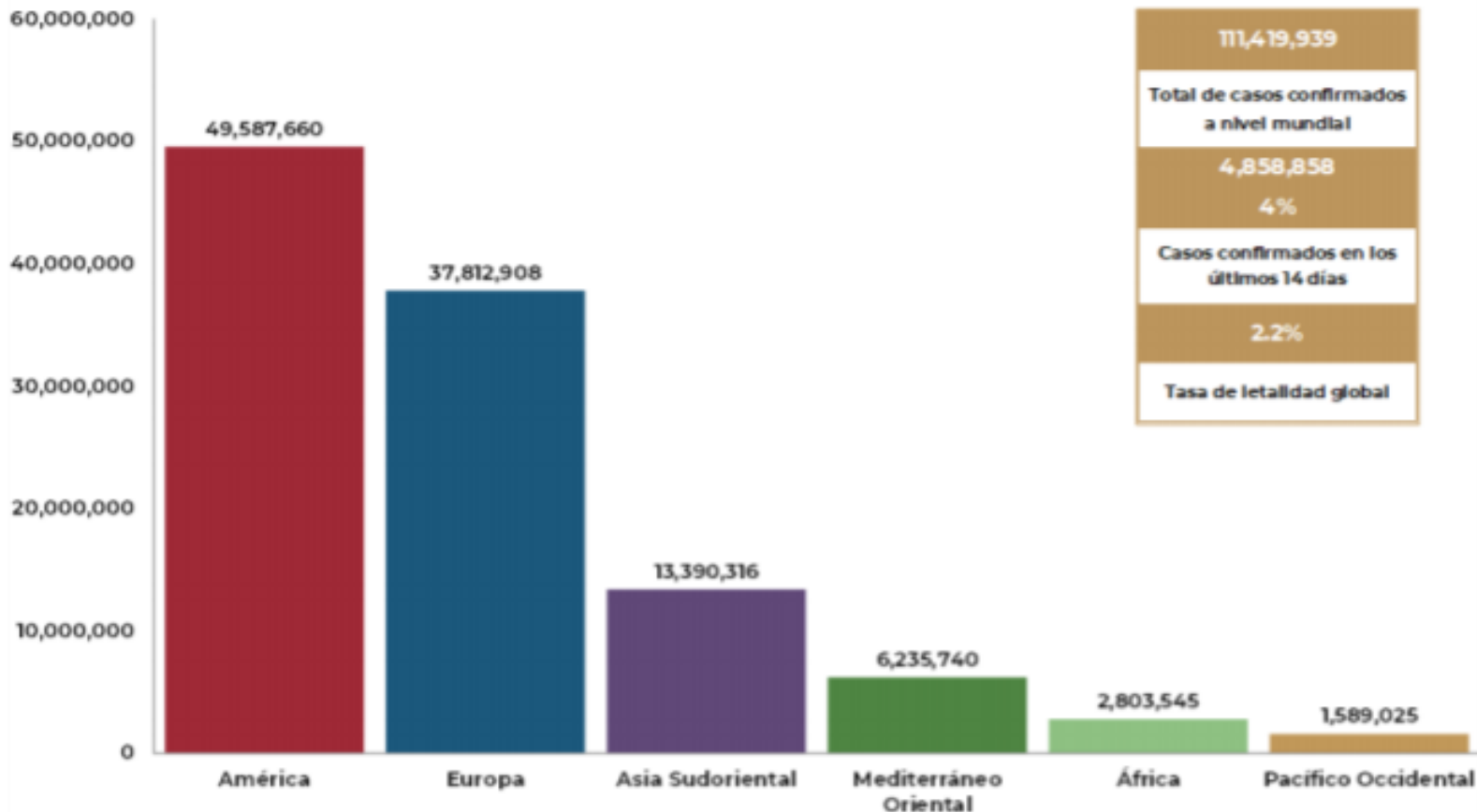
GOBIERNO DEL ESTADO DE GUANAJUATO  
SECRETARÍA DE SALUD



# COVID-19: Panorama Mundial

Región	Américas	Europa	Asia Sudoriental	Mediterráneo Oriental	África	Pacífico Occidental
Casos en las últimas 24 h	121,628	97,003	22,040	27,600	6,707	5,875
% de distribución de casos en las últimas 24 h	43.3%	34.5%	7.8%	9.8%	2.4%	2.1%

Gráfico 1. Distribución de casos acumulados de COVID-19 por SARS-CoV-2 por regiones de la OMS.




111,419,939

Casos confirmados

Tasa de letalidad global 2.2 %

222 Países, los casos en las seis regiones de la OMS

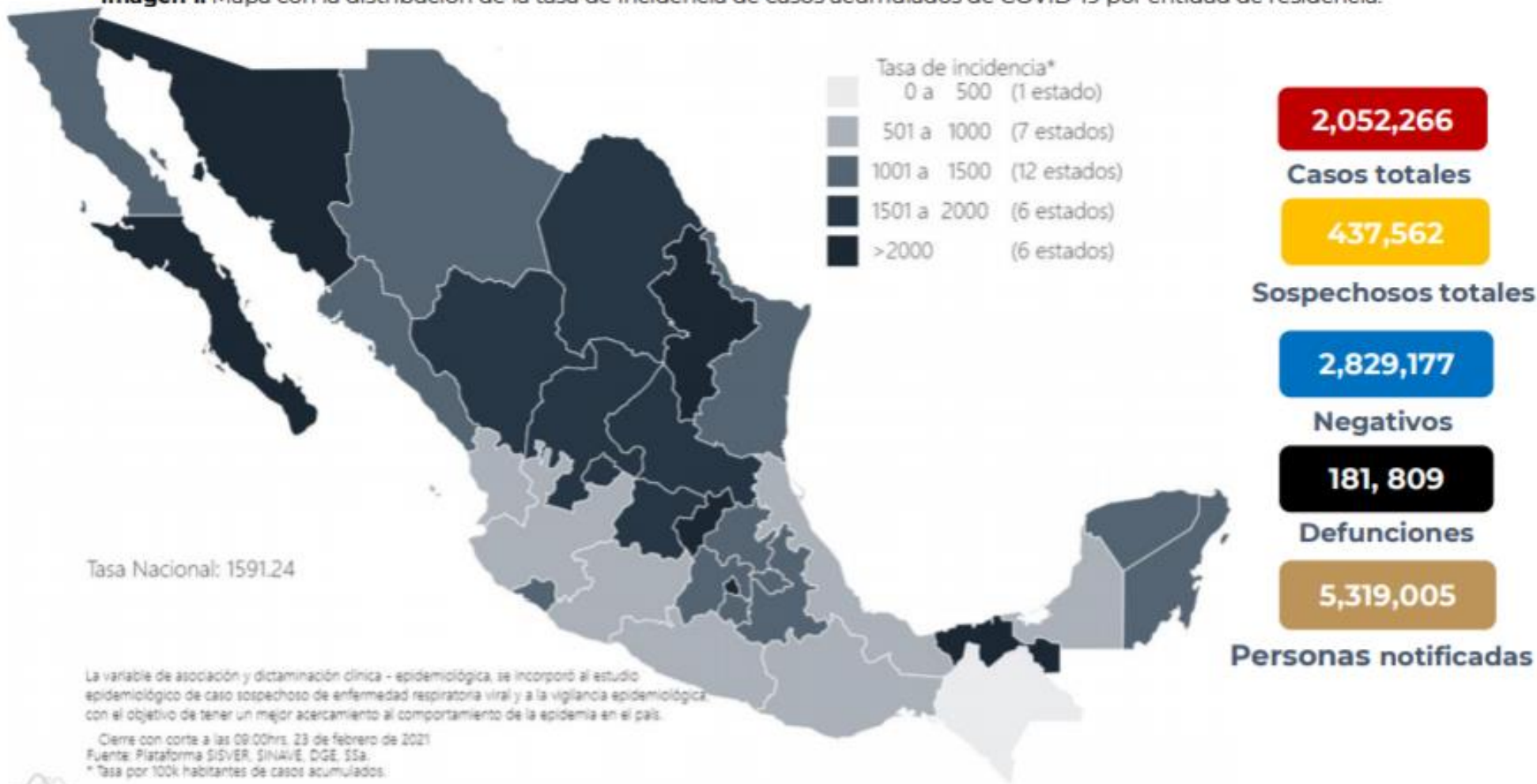
2,470,772 Defunciones





# Panorama Nacional

Imagen 1. Mapa con la distribución de la tasa de incidencia de casos acumulados de COVID-19 por entidad de residencia.



Mapa interactivo COVID-19 en México :<https://covid19.sinave.gob.mx>



# Panorama Nacional



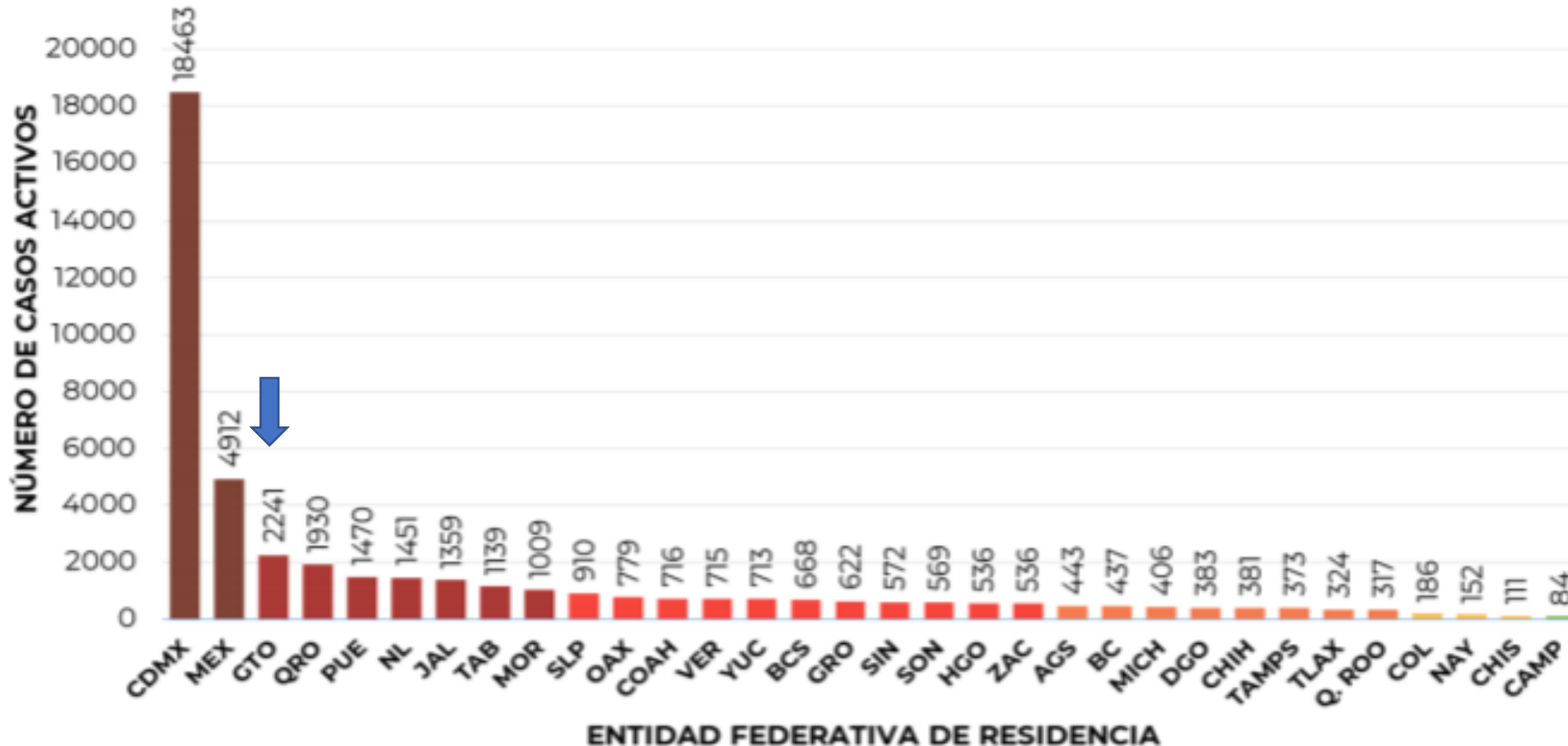
2,052,266  
CONFIRMADOS  
ACUMULADOS

44,907  
CONFIRMADOS  
ACTIVOS

Guanajuato  
ocupa 3° Lugar  
concentrando  
el 5.7% del  
total de casos  
en el país



# Panorama Nacional



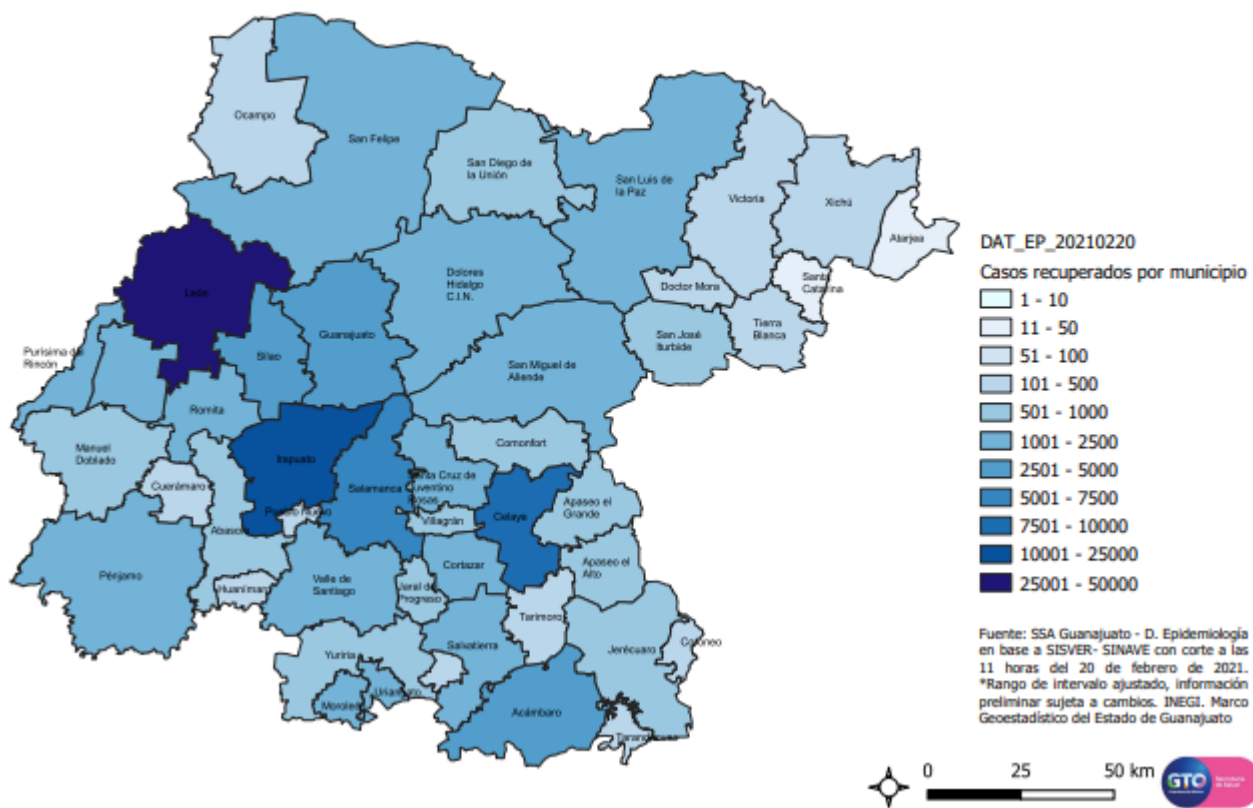
**44,907**  
**CONFIRMADOS**  
**ACTIVOS**

**Guanajuato,**  
**3er lugar**  
**en casos**  
**confirmados**  
**activos**  
**con el 4.9 %**



# Vigilancia Epidemiológica

## Casos Recuperados por Municipio semana epidemiológica 07

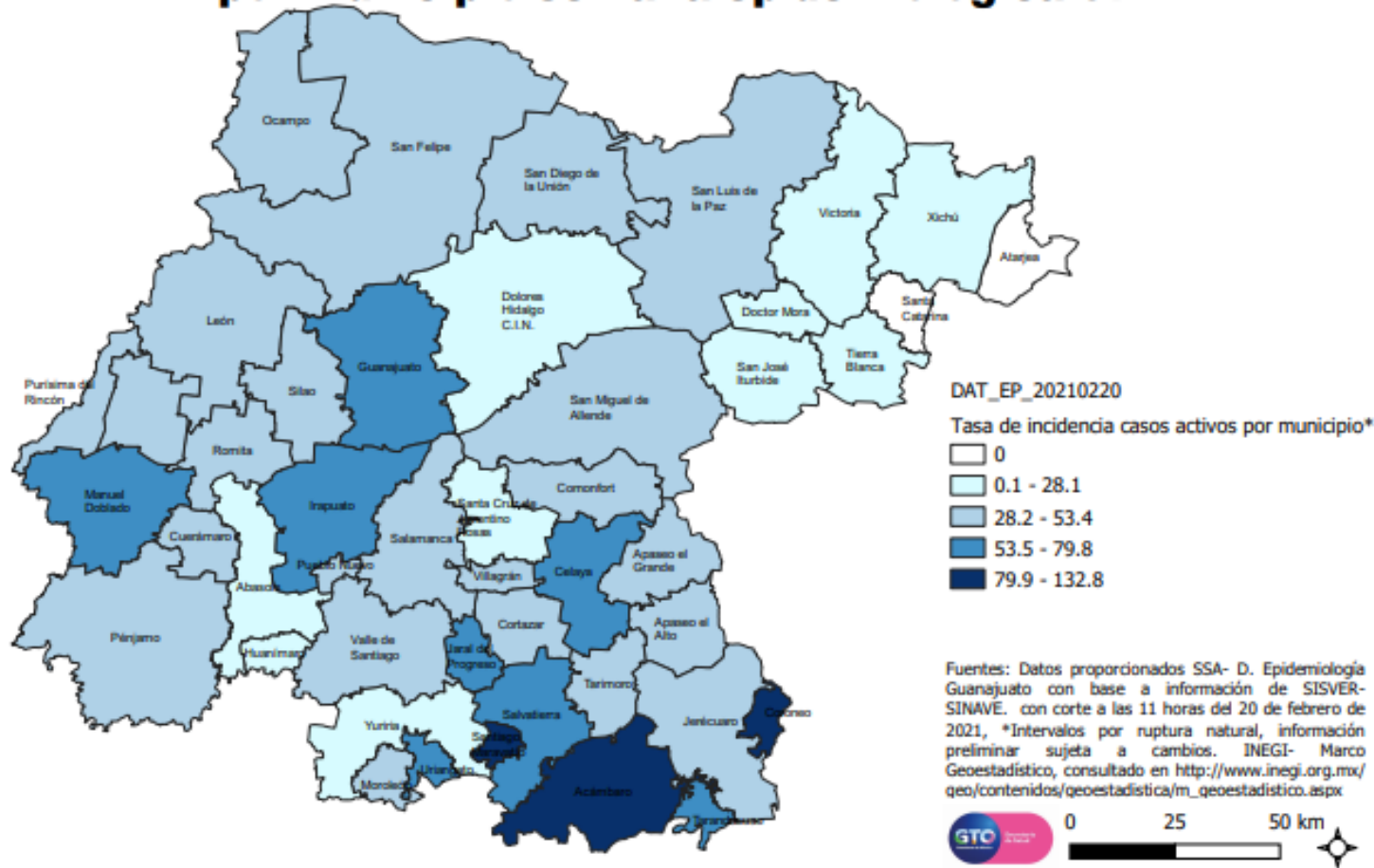


CASOS ESTUDIADOS	240,523	100%
NEGATIVOS	121,489	50.5%
CONFIRMADOS HOY	411	411
<u>TOTAL DE CONFIRMADOS</u>	119,034	49.5%
		Del total de estudiados
CASOS EN INVESTIGACIÓN	1,993	1,993
CASOS RECUPERADOS	104,393	87.7%
		Del total de confirmados
DEFUNCIONES	9,651	4.0%
CASOS COMUNITARIOS	118,878	99.9%
		Del total de confirmados
CASOS ACTIVOS	2,514	2.1%
		Del total de confirmados



# Incidencia de casos activos por municipios

**Tasa de incidencia de casos activos por 100,000 habitantes por municipio semana epidemiológica 07**



Tasa de incidencia estatal

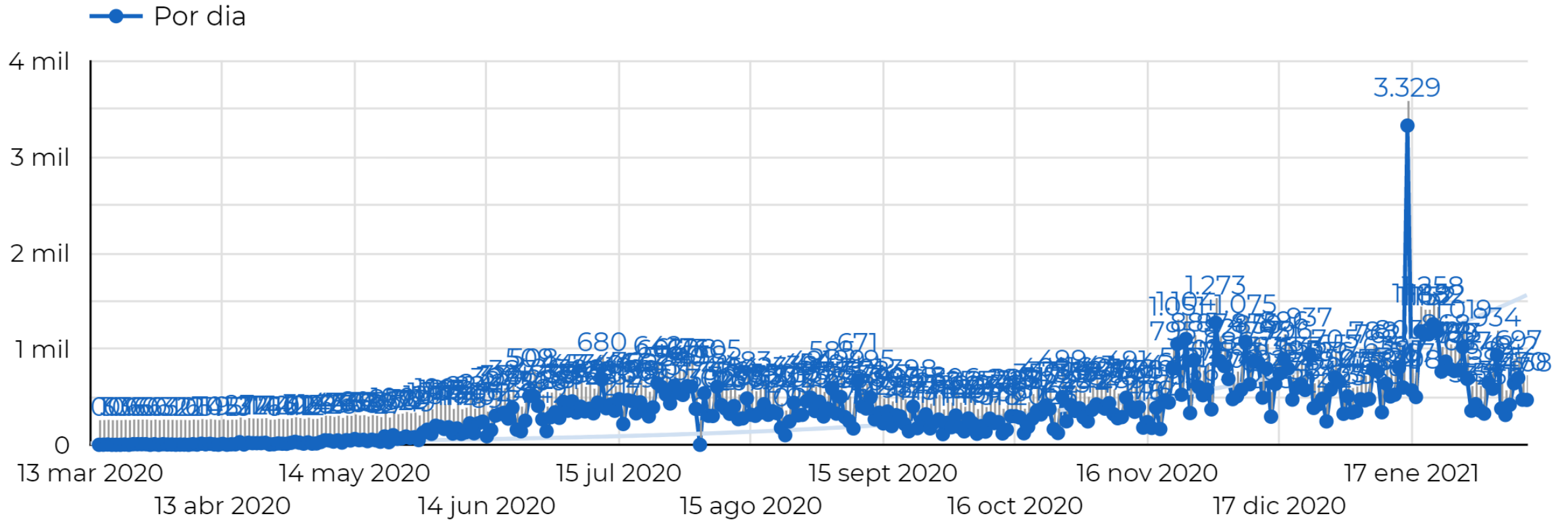
**1928**  
x 100 mil hab.

Tasa de incidencia nacional

**1591**  
x 100 mil hab.



# Curva de casos confirmados por día de publicación

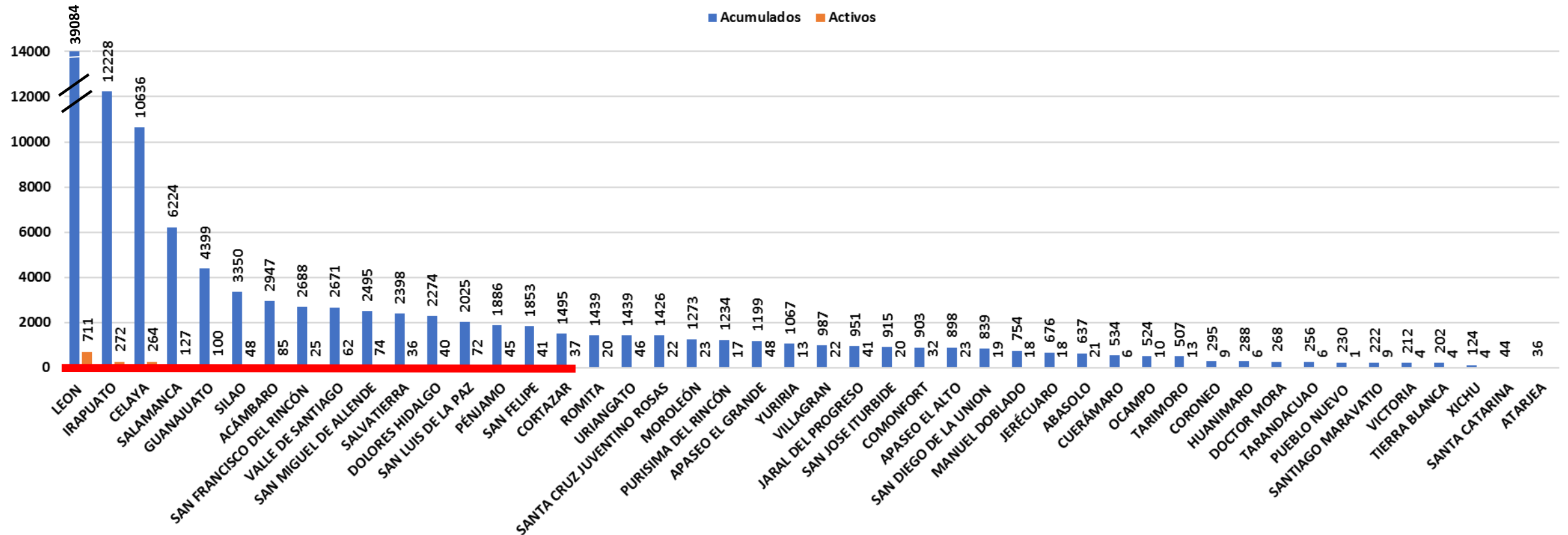






# Casos acumulados y casos activos por Municipio

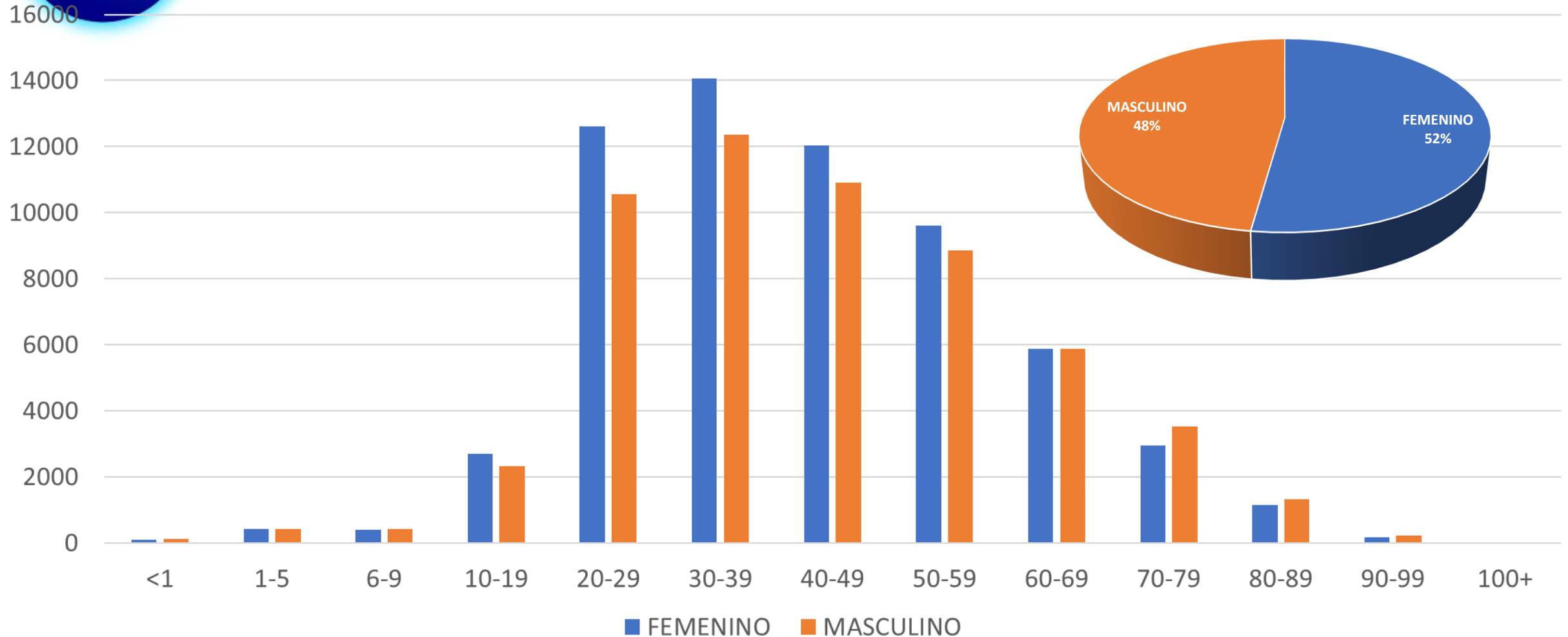
2,514 casos activos  
16 Municipios = 2,039 representan el 81 %





# Casos confirmados por edad y sexo

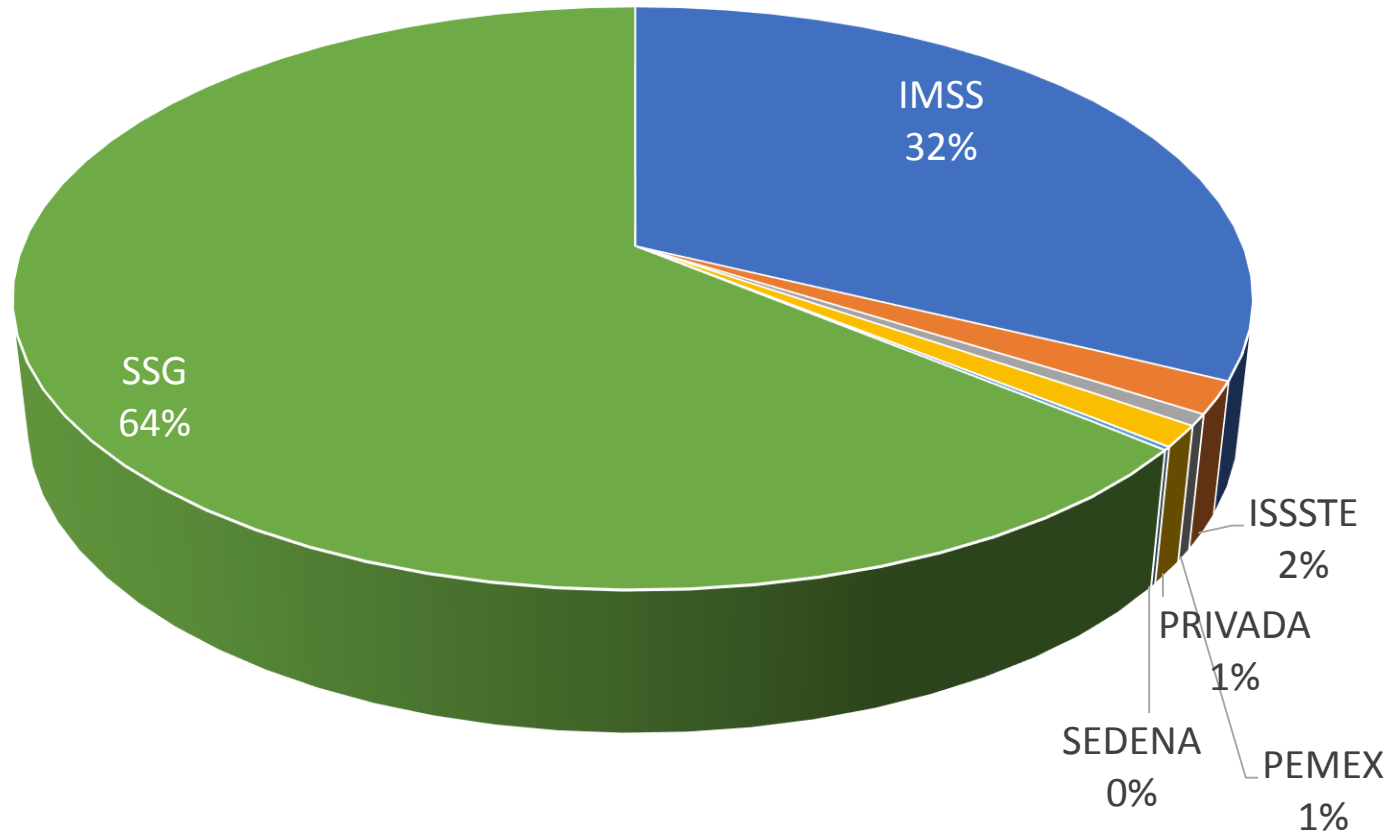
Distribución por Sexo





# Casos confirmados por sector

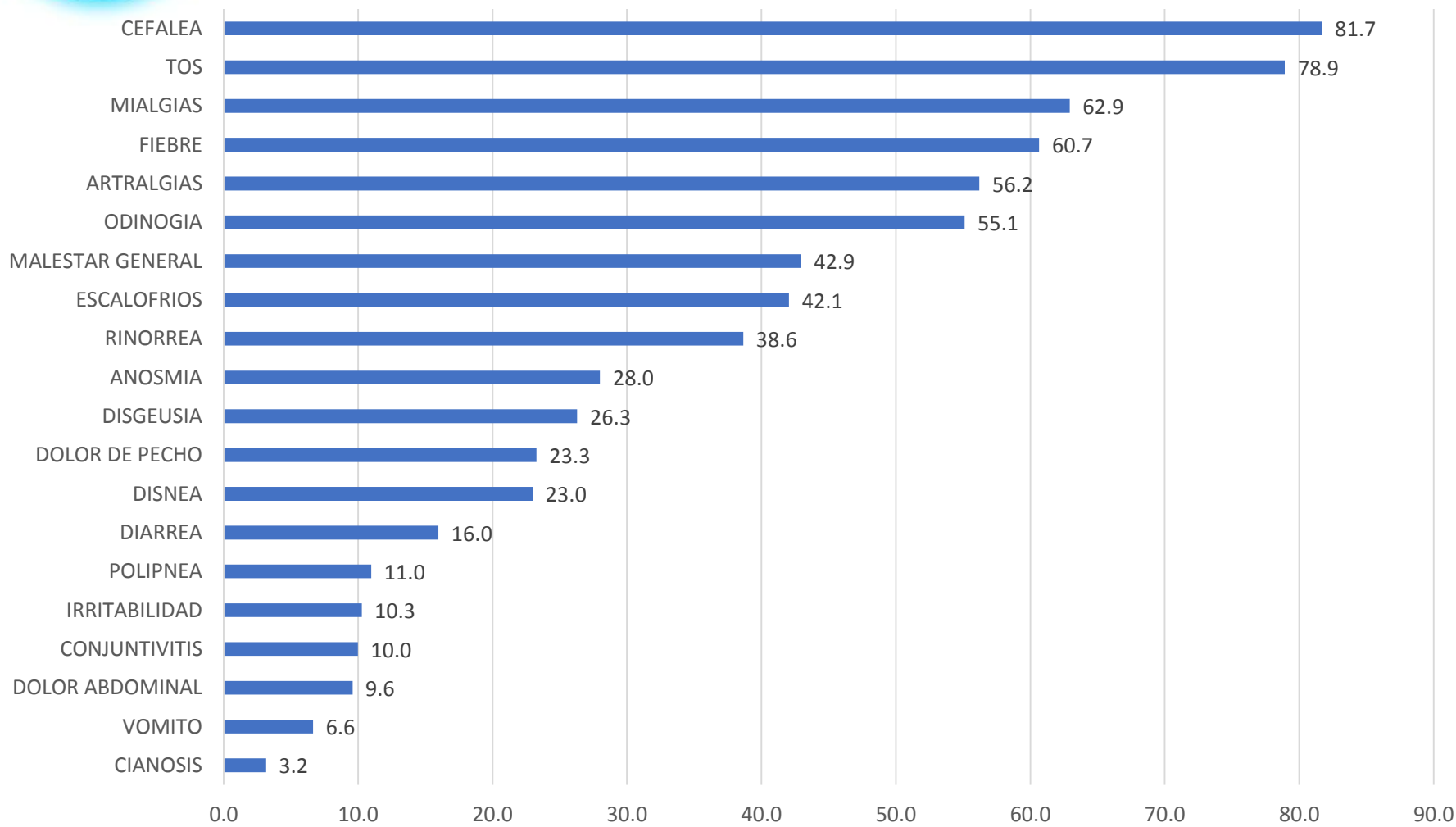
Frecuencia



El **49.5 %** de los casos estudiados resultó confirmado a COVID19, con **119,034** casos acumulados.



# Caracterización de casos confirmados

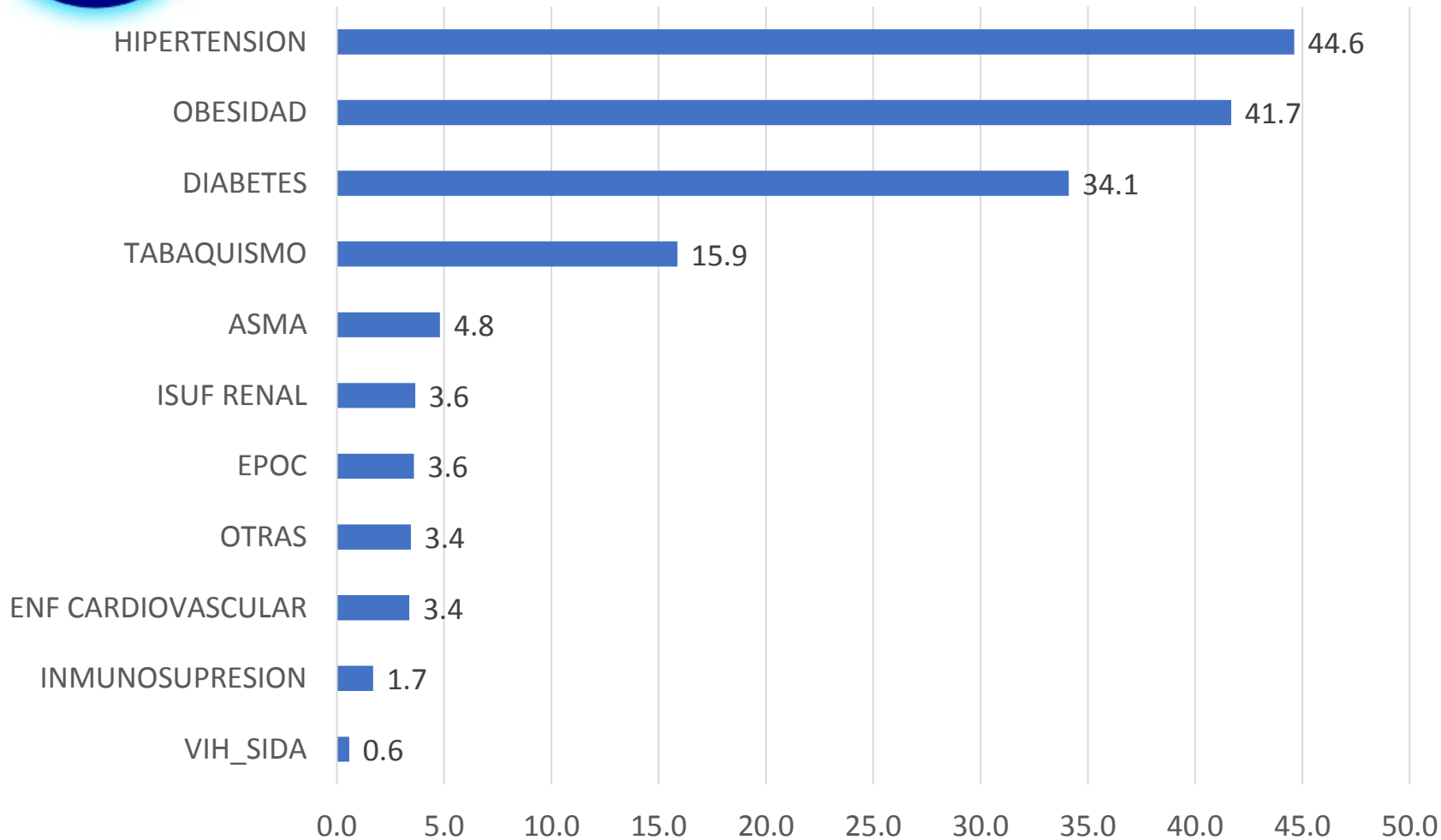


Frecuencia de  
signos y síntomas  
al momento de su  
detección

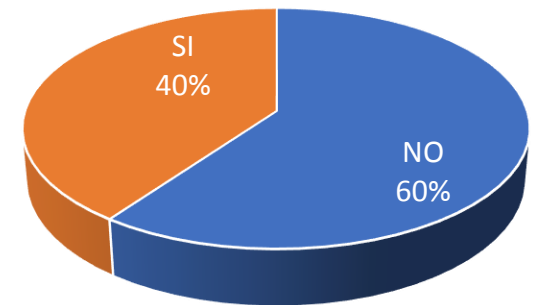
Total de casos:  
**119,034**



# Comorbilidad en casos confirmados

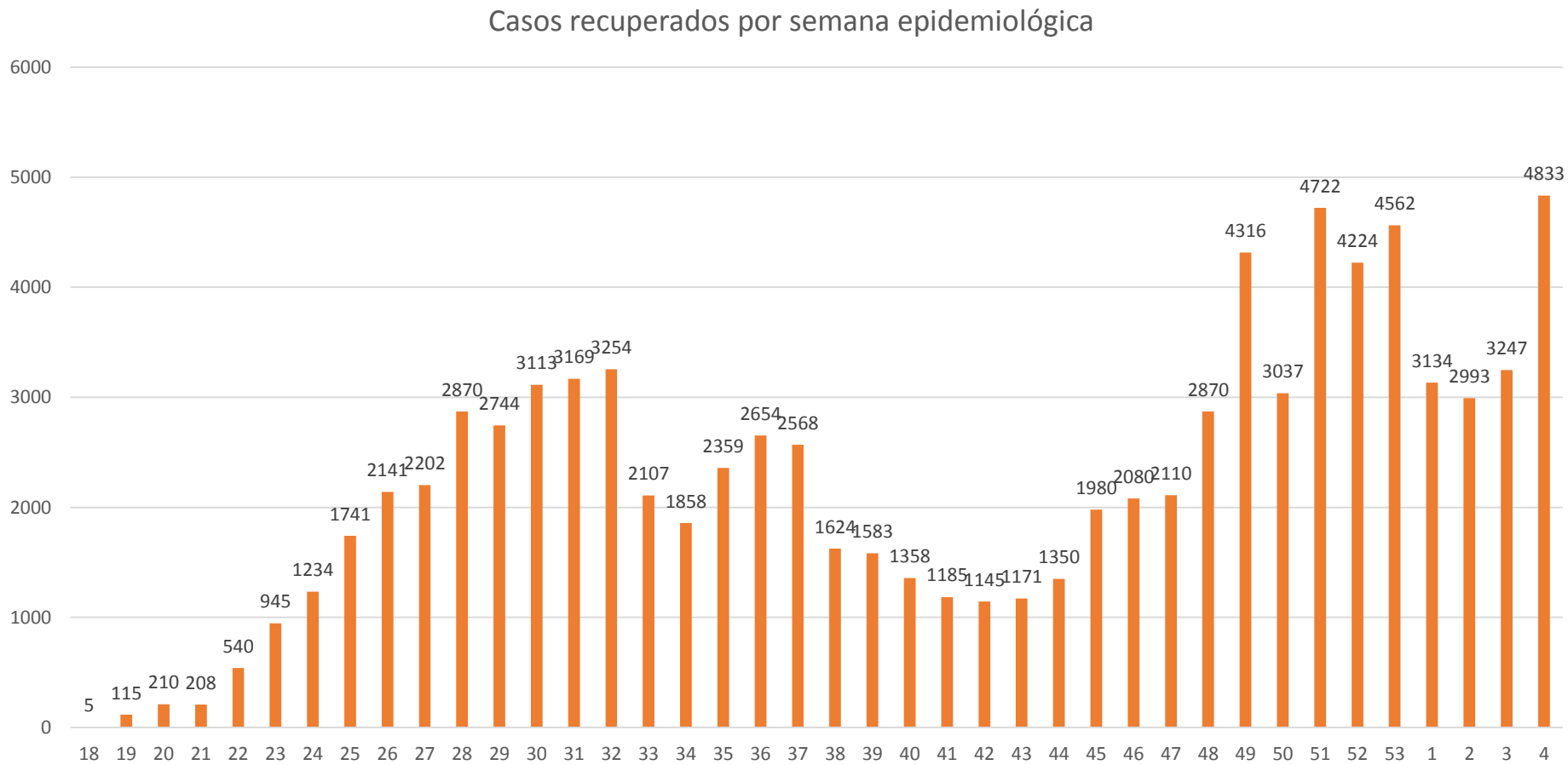


Del total de los **119,034** casos, **47,638** presentan comorbilidades, lo que corresponde al **40 %**





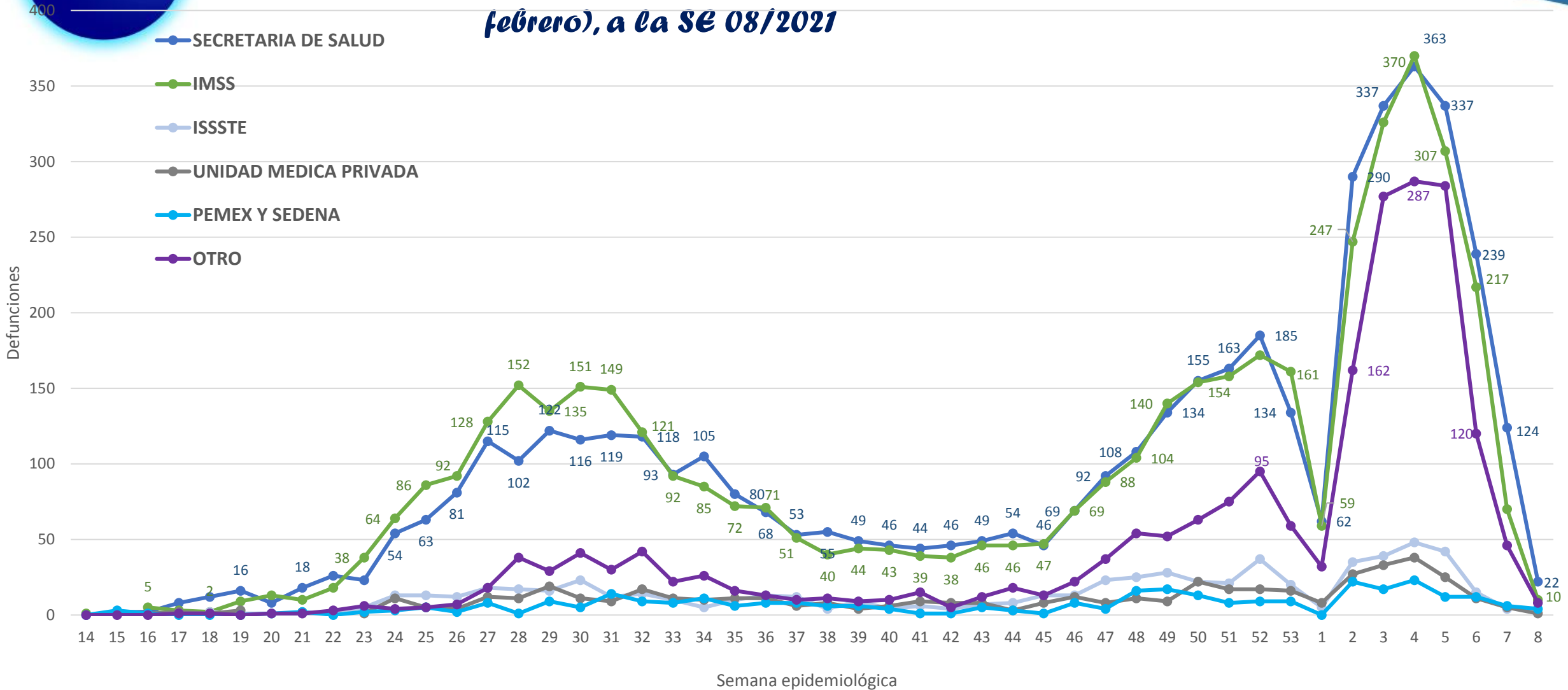
# Casos recuperados por semana epidemiológica



Se cuenta con  
**104,393**  
personas  
recuperadas al  
24 de febrero de  
2021



# Defunciones acumuladas por COVID-19 (CJE-10 U07.1 Confirmado y U07.2 Sospechoso) por Institución o sitio de ocurrencia, Guanajuato, Preliminar 2020 y 2021 (Corte al 22 de febrero), a la SE 08/2021



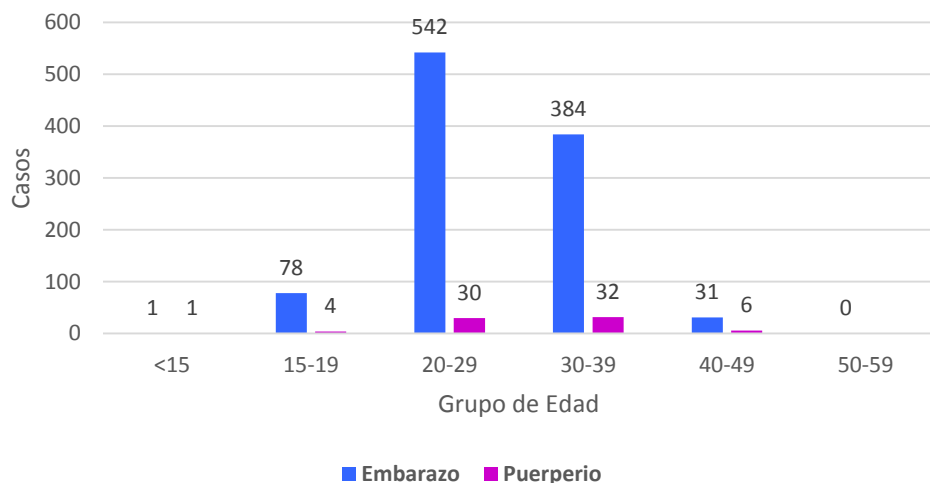
Nota: Defunciones por entidad de ocurrencia

Fuente: Base de datos estatal SINBA Defunciones SEED/DGIS, Preliminar 2020 (Corte al 22 de febrero 2020)



# Vigilancia en Embarazo y Puerperio

Mujeres Embarazadas y Puérperas confirmadas a COVID-19 según Grupo de Edad



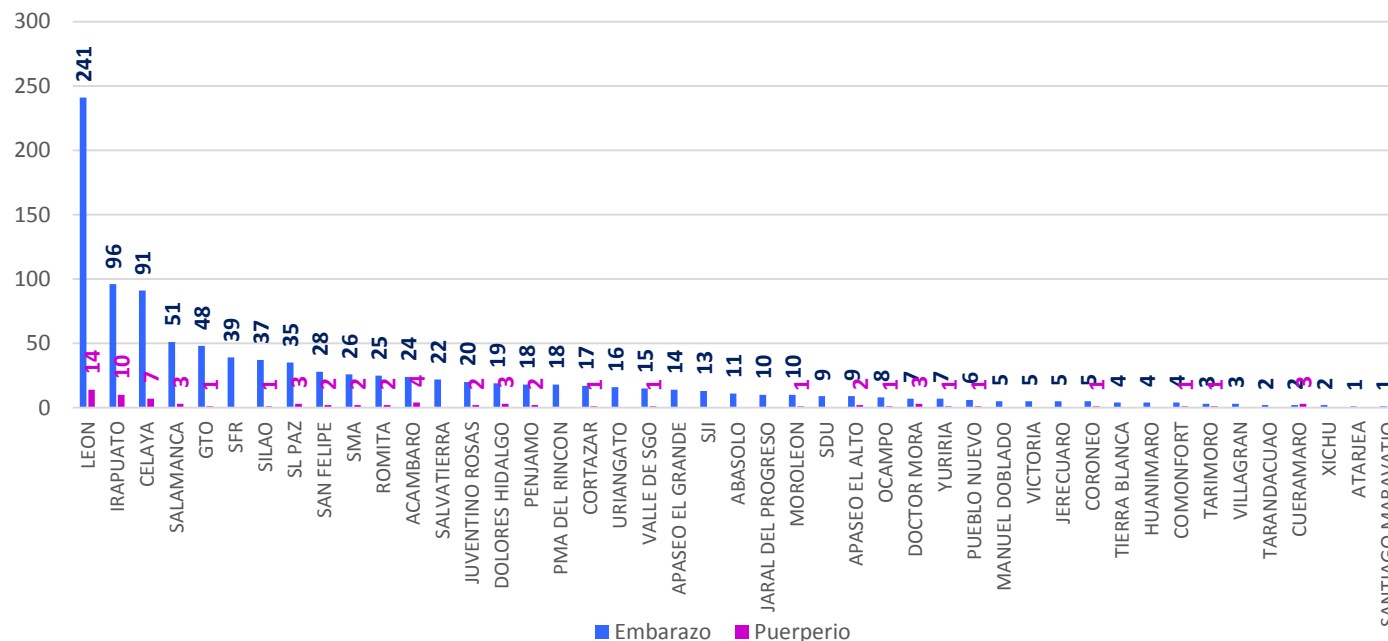
Trimestre	No. Casos	Defunciones
1er trimestre	235	
2do trimestre	353	
3er trimestre	448	1
Puerperio	73	12
<b>TOTAL</b>	<b>1109</b>	<b>13</b>



- 1036 Embarazadas
- 73 Puérperas

Lo que corresponde al 0.9 %

Mujeres Embarazadas y Puérperas confirmadas a COVID-19 por Municipio de Residencia

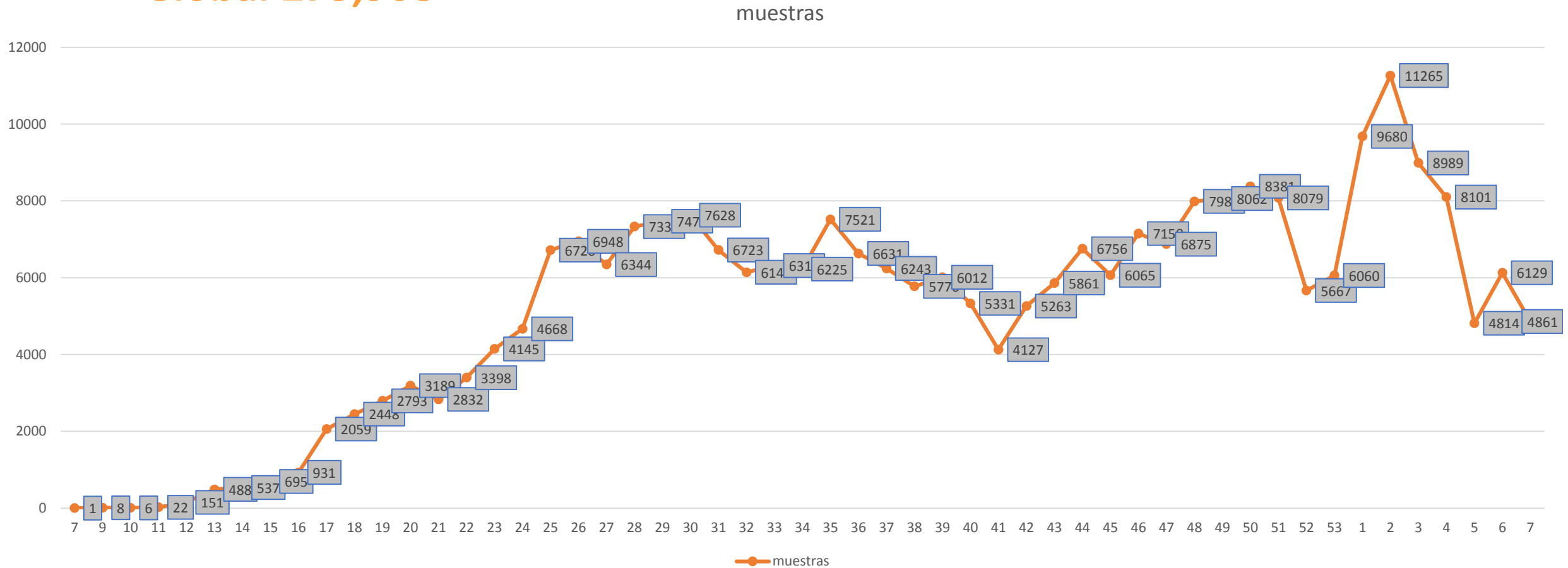






# Muestras procesadas por el Sector Salud en el Estado

Global 273,908

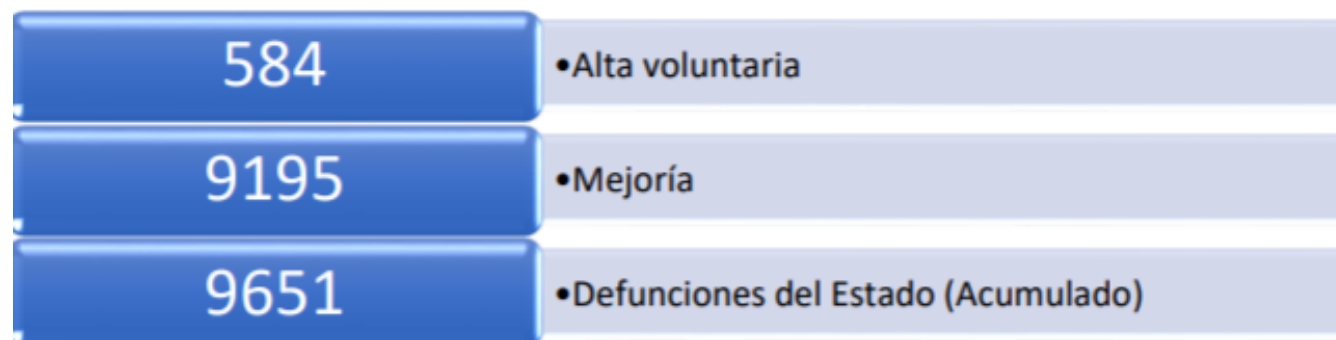


Fuente. Base de datos LESP/ Sector Salud Semana 07 2021.



# Vigilancia Hospitalaria

Pacientes hospitalizados confirmados y pendientes de resultado por laboratorio en el Estado de Guanajuato			
Sector	Pacientes confirmados por laboratorio para SARS-COV2	Pacientes pendientes de confirmación por laboratorio para SARS-COV2	Total
ISAPEG	220	31	251
IMSS	258	4	262
ISSSTE	34	1	35
HRAEB	6	1	7
PEMEX	13	0	13
SEDENA	25	2	27
PRIVADO	7	0	7
<b>TOTAL</b>	<b>563</b>	<b>39</b>	<b>602</b>

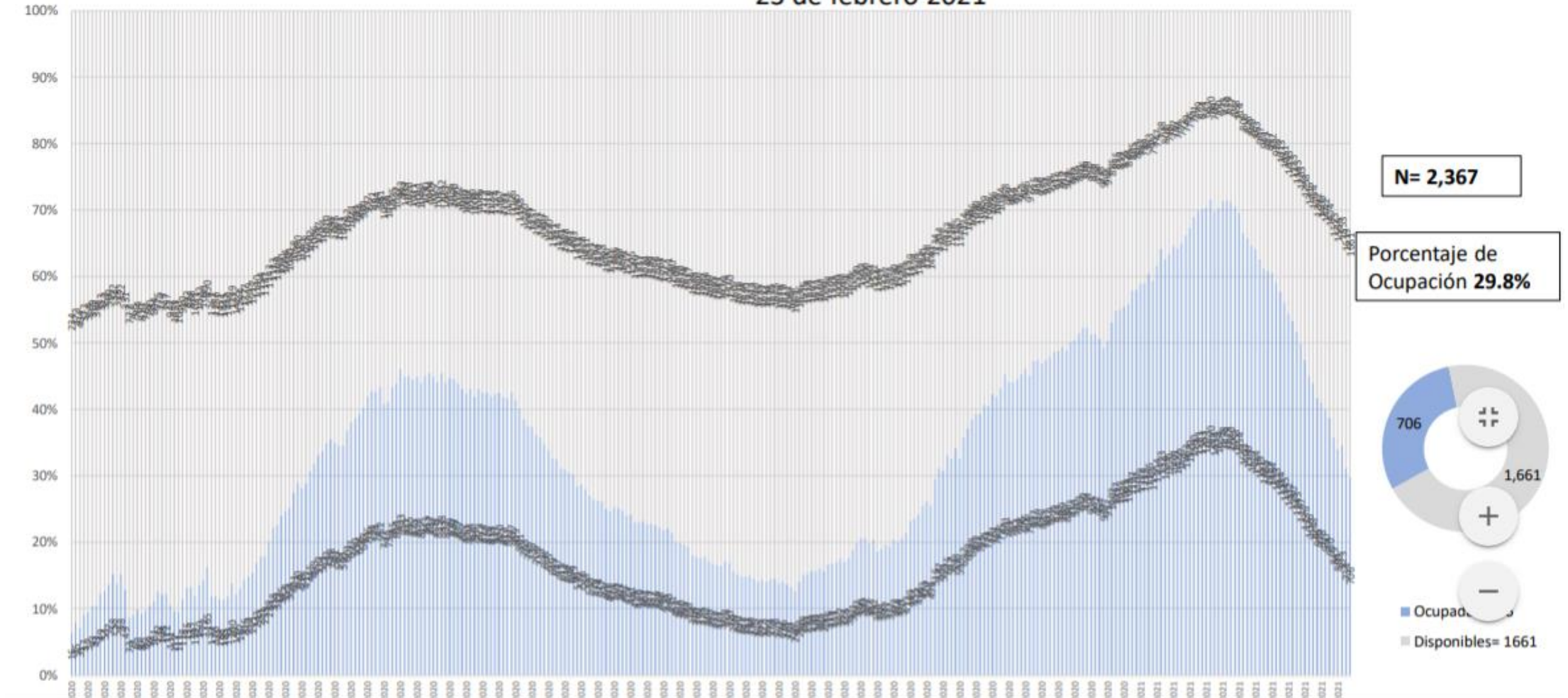




# Disponibilidad Hospitalaria

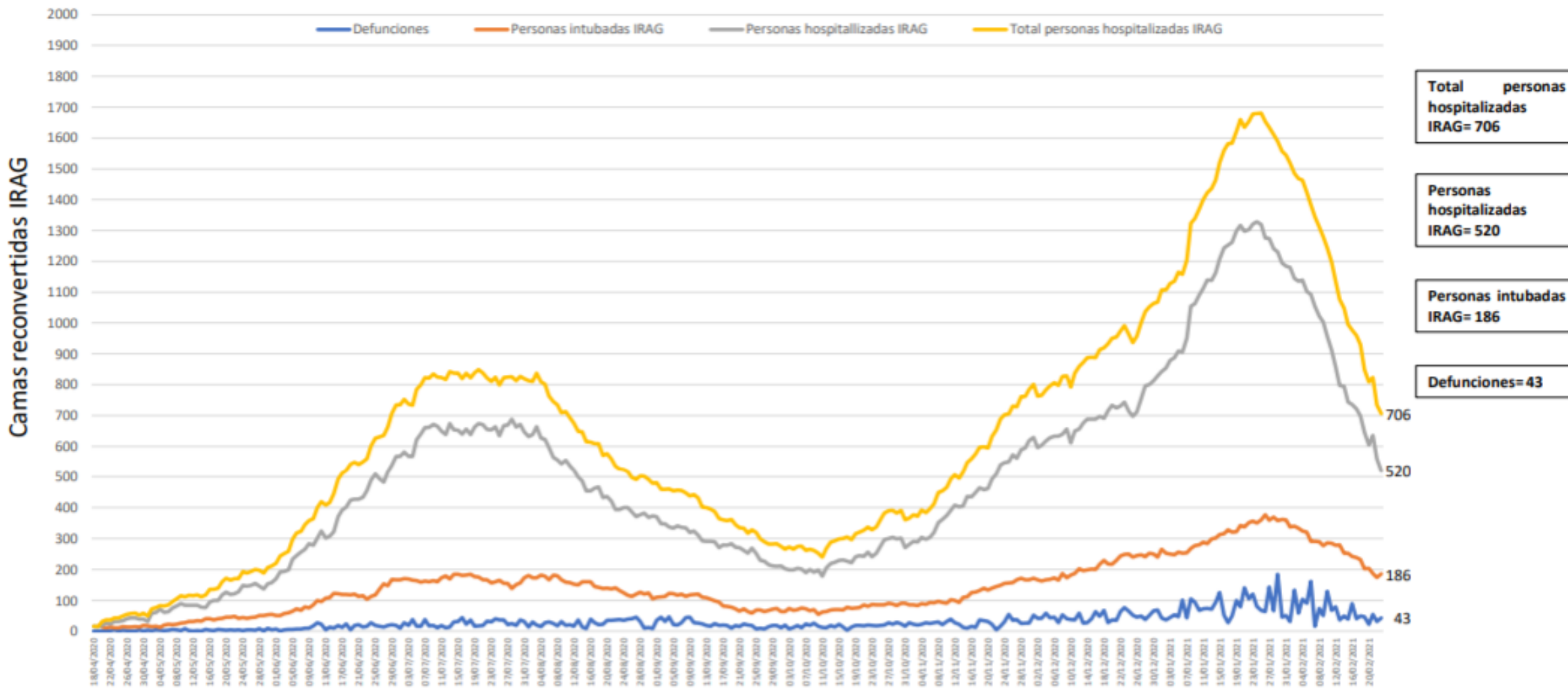
Secretaría de Salud Guanajuato

Disponibilidad total y porcentaje de ocupación de camas reconvertidas IRAG  
Sector Salud del Estado de Guanajuato  
23 de febrero 2021





## Ocupación camas reconvertidas IRAG Sector Salud del Estado de Guanajuato (sin ventilador y con ventilador) 23 de febrero 2021

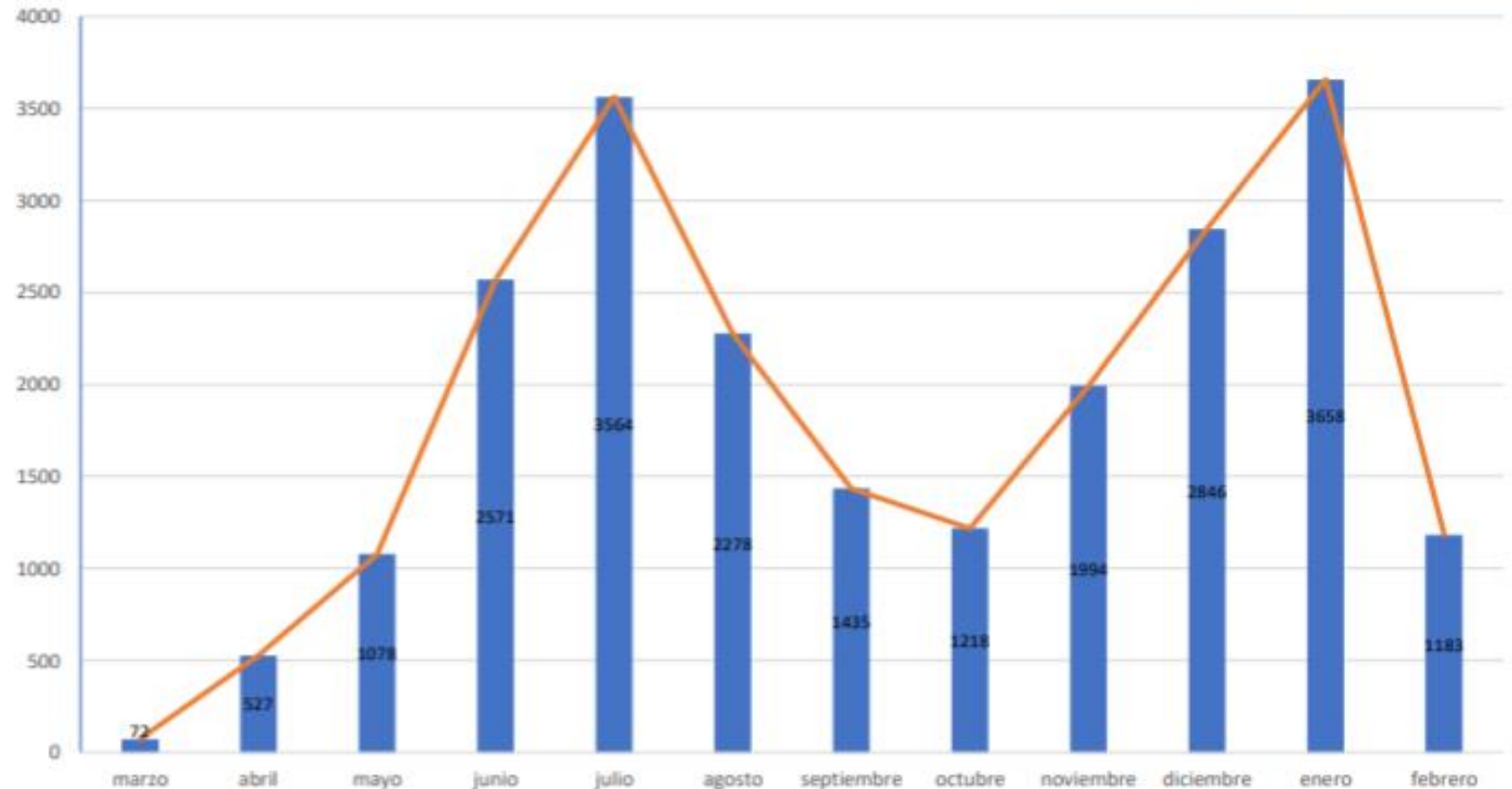


Fuente: Red Negativa AAMATES 23 de febrero 2021 20:00hrs



Camas disponibles IRAG sin ventilador	Camas disponibles IRAG con ventilador	Camas ocupadas IRAG sin ventilador	Camas ocupadas IRAG con ventilador	% ocupación camas IRAG sin ventilador	% ocupación camas IRAG con ventilador	% ocupación camas IRAG TOTALES
1048	613	520	186	33.2%	23.3%	29.8%

Total de atenciones por IRAG del Sector Salud en el Estado de Guanajuato



Fuente: Red Negativa AAMATES 23 de febrero 2021 20:00hrs

Fuente: Reporte diario del Sector Salud del Estado de Guanajuato, fecha corte marzo- 22 de febrero 2021



# Disponibilidad de camas nacional

## COVID-19 México: disponibilidad de camas con ventilador



Fase 3

23 febrero, 2021

### Entidades



# 36%

ocupación nacional  
(sin cambio)

<b>11,601</b>	Camas totales	<b>7,471</b>	Camas disponibles	<b>4,129</b>	Camas ocupadas
---------------	---------------	--------------	-------------------	--------------	----------------

FUENTE: RED IRAG, acumulado del 23 febrero, 2021. - SSA/SPPS/DGTI/SERVICIOS DE SALUD ESTATALES



# Casos confirmados de COVID-19 por ocupación

TABLA. OCUPACIÓN DE CASOS CONFIRMADOS A SARS-CoV-2 (Registrados en Guanajuato)

Lugar	OCUPACIÓN	%
1	EMPLEADOS	25.93
2	HOGAR	18.26
3	ESTUDIANTES	5.59
4	OBREROS	4.92
5	PERSONAL DE ENFERMERÍA	4.78
6	COMERCIANTES DE MERCADOS FIJOS O AMBULANTES	4.24
7	JUBILADO / PENSIONADO	3.76
8	OTROS PROFESIONISTAS	3.49
9	OTROS TRABAJADORES DE LA SALUD	3.32
10	MEDICOS	3.09
11	DESEMPLEADOS	2.87
12	MAESTROS	1.59
13	CAMPESINOS	1.35
14	CHOFERES	1.26
15	GERENTES O PROPIETARIOS DE EMPRESAS O NEGOCIOS	0.25
16	DENTISTAS	0.19
17	LABORATORISTAS	0.16
	<b>OTROS</b>	<b>14.96</b>
	<b>TOTAL</b>	<b>100</b>

Actualizado al 5 febrero

TABLA. OCUPACIÓN DE CASOS CONFIRMADOS A SARS-CoV-2 (Registrados en Guanajuato)

Lugar	OCUPACIÓN	%
1	EMPLEADOS	26.14
2	HOGAR	18.30
3	ESTUDIANTES	5.56
4	OBREROS	4.93
5	PERSONAL DE ENFERMERÍA	4.67
6	COMERCIANTES DE MERCADOS FIJOS O AMBULANTES	4.23
7	JUBILADO / PENSIONADO	3.77
8	OTROS PROFESIONISTAS	3.42
9	OTROS TRABAJADORES DE LA SALUD	3.27
10	MEDICOS	3.03
11	DESEMPLEADOS	2.91
12	MAESTROS	1.58
13	CAMPESINOS	1.37
14	CHOFERES	1.27
15	GERENTES O PROPIETARIOS DE EMPRESAS O NEGOCIOS	0.25
16	DENTISTAS	0.18
17	LABORATORISTAS	0.16
	<b>OTROS</b>	<b>14.96</b>
	<b>TOTAL</b>	<b>100.00</b>

Actualizado al 12 febrero



## Ocupaciones de Riesgo



Las ocupaciones se actualizan semanalmente



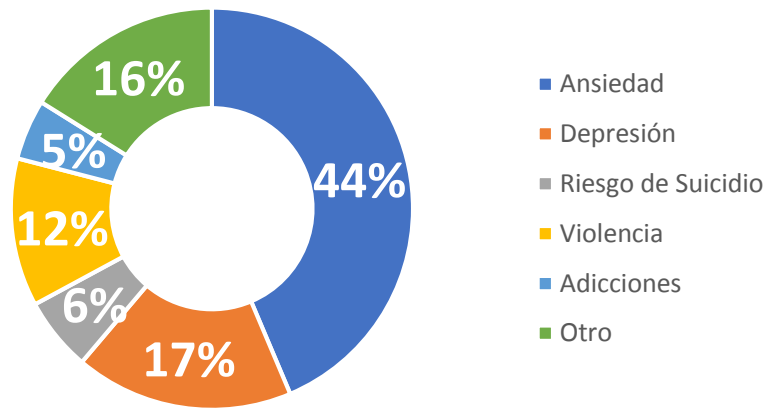
Las ocupaciones con mayor número de casos de COVID19 en el estado, continúan siendo los empleados, personas dedicadas al hogar y estudiantes, ocupando los 3 primeros lugares.



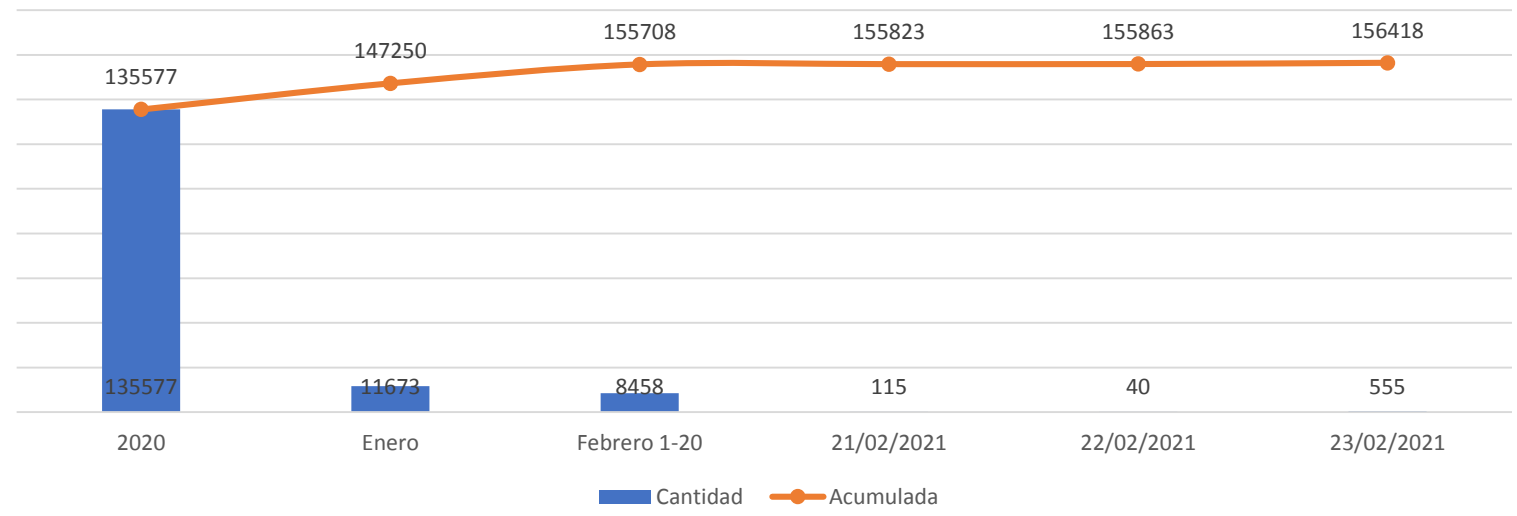
# ATENCIÓN PSICOLÓGICA Y PSIQUIÁTRICA PRESENCIAL, VÍA TELEFÓNICA Y POR CHAT

Marzo 2020 – 23 de febrero 2021  
Acumulado

## INTERVENCIÓNES POR MOTIVO



## Atención psicológica y psiquiátrica



# N= 156,418





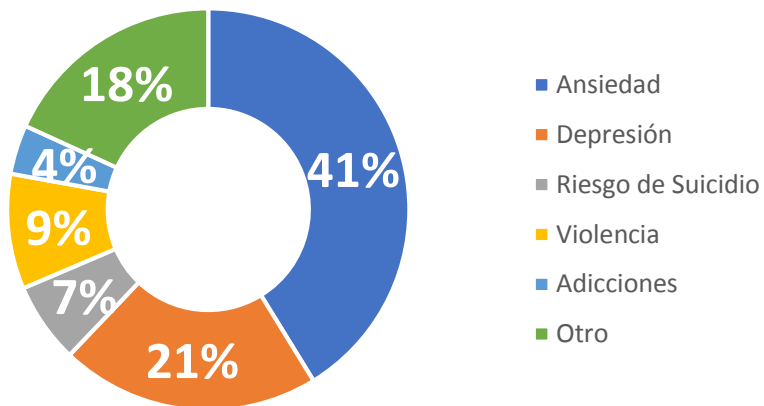
# CONTENCIÓN PSICOEMOCIONAL A PERSONAL DE SALUD



## 2021

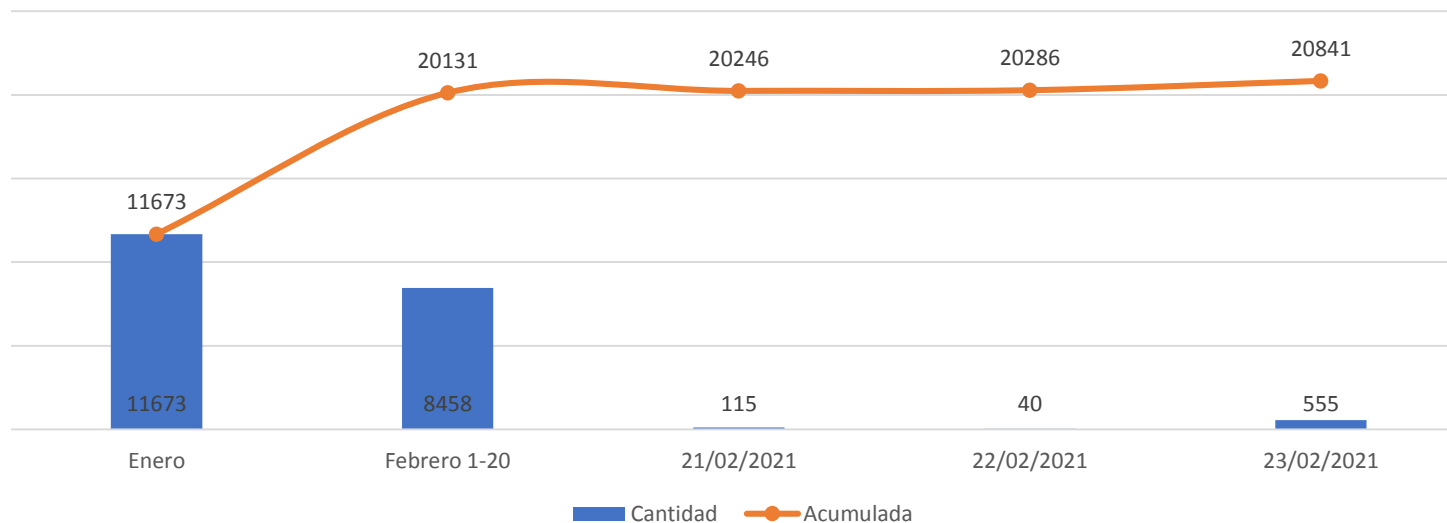
## ATENCIÓN PSICOLÓGICA Y PSIQUIÁTRICA PRESENCIAL, VÍA TELEFÓNICA Y POR CHAT

### INTERVENCIÓNES POR MOTIVO



# N= 20,841

### Atención psicológica y psiquiátrica





# Fases de una pandemia (OMS)

<b>FASE 0</b>	✓ Se reporta la aparición de un nuevo virus y los primeros contagios en una región.
<b>FASE 1</b>	✓ Se oficializa el inicio de la pandemia . ✓ Cada país registra sus primeros casos de importación.
<b>FASE 2</b>	✓ Inician las transmisiones locales, aumentan los números de contagios y defunciones.
<b>FASE 3</b>	✓ Termina la pandemia en el epicentro y otras regiones del mundo se ven afectadas.
<b>FASE 4</b>	✓ Se hace un recuento del impacto de la pandemia.
<b>FASE 5</b>	✓ Fin de la pandemia decretado por la OMS.

# Acciones



Plan de Acción  
**GTO**  
Cuidándonos Todas y Todos

## Semáforo Estatal para la Reactivación

Mantener la actividad económica depende de **TODOS**.  
Seamos responsables cuidando nuestra salud.



#UnidosSomosGrandeza



# Acciones en colonias y municipios prioritarios



- Uso del cubrebocas y que sea utilizado de manera adecuada (evitar compartirlo).
- Protección de ojos (lentes o caretas)
- Lavado frecuente de manos
- Medidas de sana distancia dentro y fuera de sus hogares (evitar aglomeraciones) .



- Cuidado de la salud.
  - Procurando una alimentación oportuna y suficiente (identificación de personas con apoyo de despensa).
  - Autocuidado.
  - Identificación de casos sospechosos.



- Mejoramiento de las condiciones de la vivienda (limpieza general con detergente o cloro, descacharrización, cuidado del agua).
- Organización de espacios domiciliarios y búsqueda de mejoramiento de ventilación.



- Cuidado de las personas por COVID en casa
- Identificación de señales de alarma y saben a donde referir a las personas
- Cuidado de personas con enfermedades crónicas
- Identificación de los módulos de orientación y/o líneas de apoyo.



- Entornos saludables (Disponibilidad de agua potable) .
- Cuidado de espacios comunitarios (canchas, parques, jardines, centros religiosos).



# Acciones en colonias y municipios prioritarios

Actividad permanente para que la población las asuma como parte de su vida diaria.



**¡Contamos contigo!**

**Infórmate:**

[coronavirus.guanajuato.gob.mx](https://coronavirus.guanajuato.gob.mx)

**800 0044 800**  
**y 800 627 2583**





## Acciones en colonias y municipios prioritarios

# ESCUADRÓN ANTI-COVID<sup>19</sup>



**¡Terminemos con la transmisión del coronavirus!**

**Recuerda las medidas de protección para ti y tu familia.**

No te automediques.

[guanajuato.gob.mx](http://guanajuato.gob.mx) @gobiernogto

**#UnidosSomosGrandeza**



**¡GRACIAS!**

GOBIERNO DEL ESTADO DE GUANAJUATO

