

# Reporte de Casos Covid-19



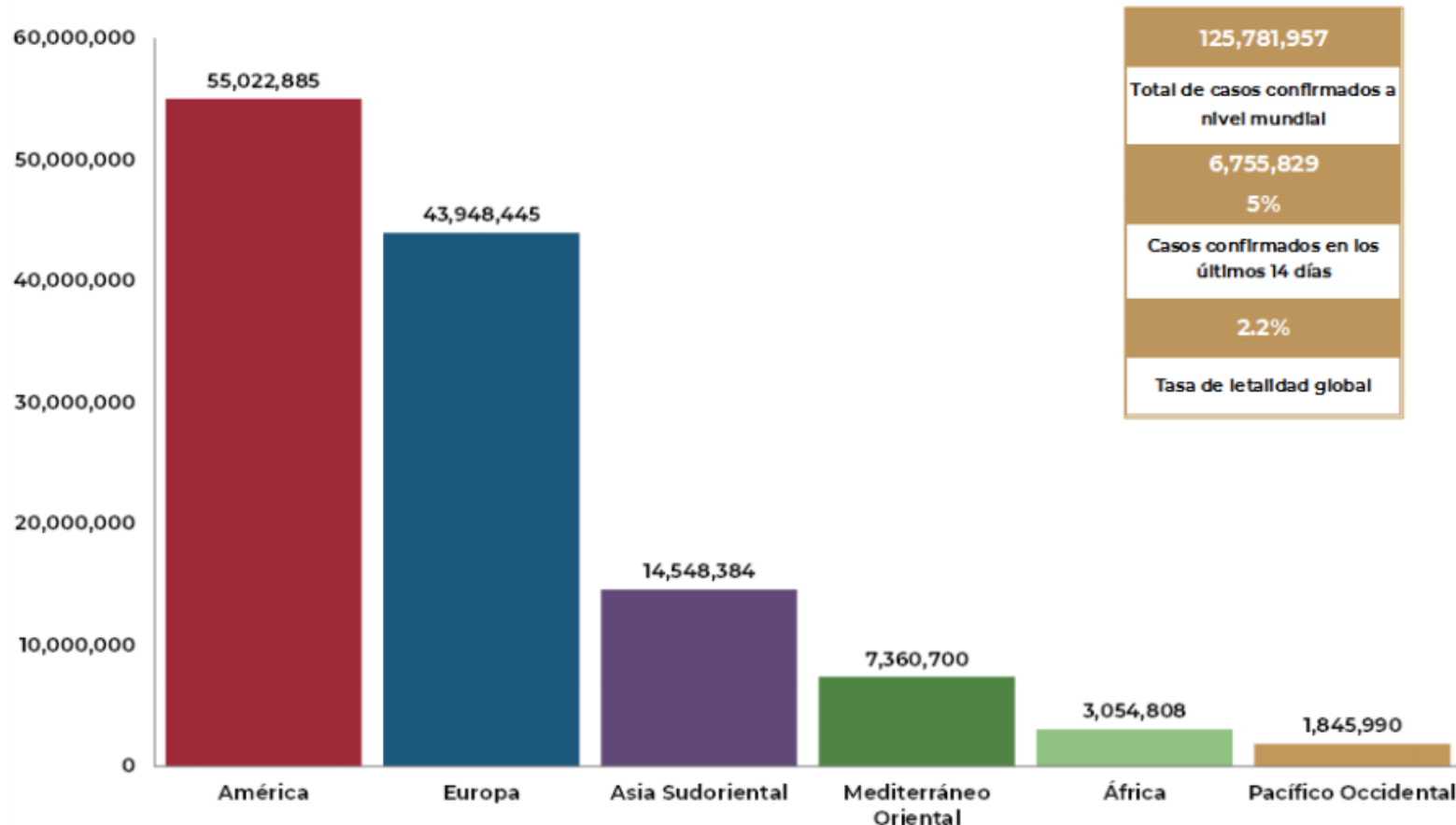
GOBIERNO DEL ESTADO DE GUANAJUATO  
SECRETARÍA DE SALUD



# COVID-19: Panorama Mundial

Región	Américas	Europa	Asia Sudoriental	Mediterráneo Oriental	África	Pacífico Occidental
Casos en las últimas 24 h	222,213	255,773	71,708	38,751	9,559	14,365
% de distribución de casos en las últimas 24 h	36.3%	41.8%	11.7%	6.3%	1.6%	2.3%

Gráfico 1. Distribución de casos acumulados de COVID-19 por SARS-CoV-2 por regiones de la OMS.



125,781,957  
Casos confirmados

Tasa de letalidad global **2.2 %**

222 Países, los casos en las seis regiones de la OMS

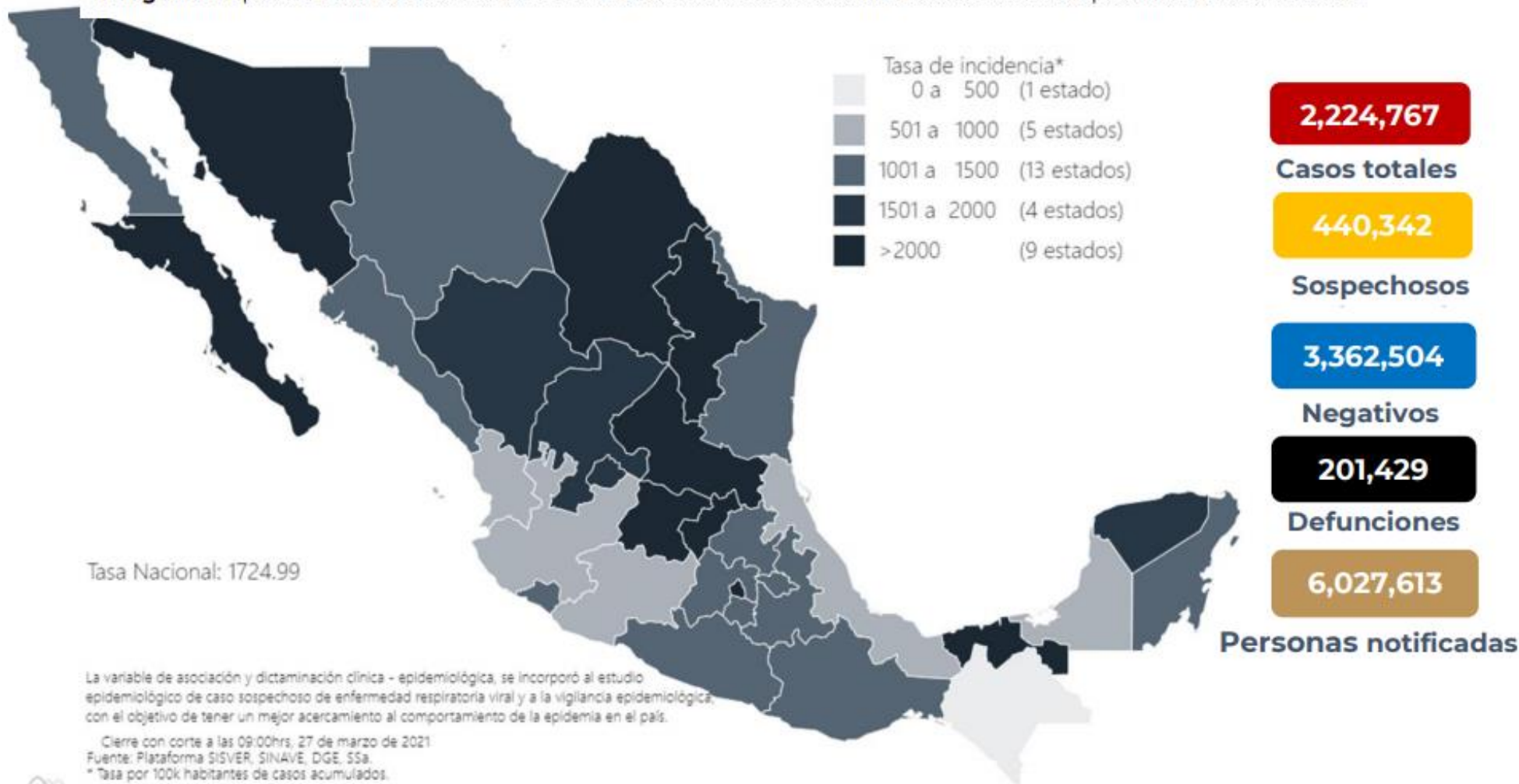
2,759,432  
Defunciones





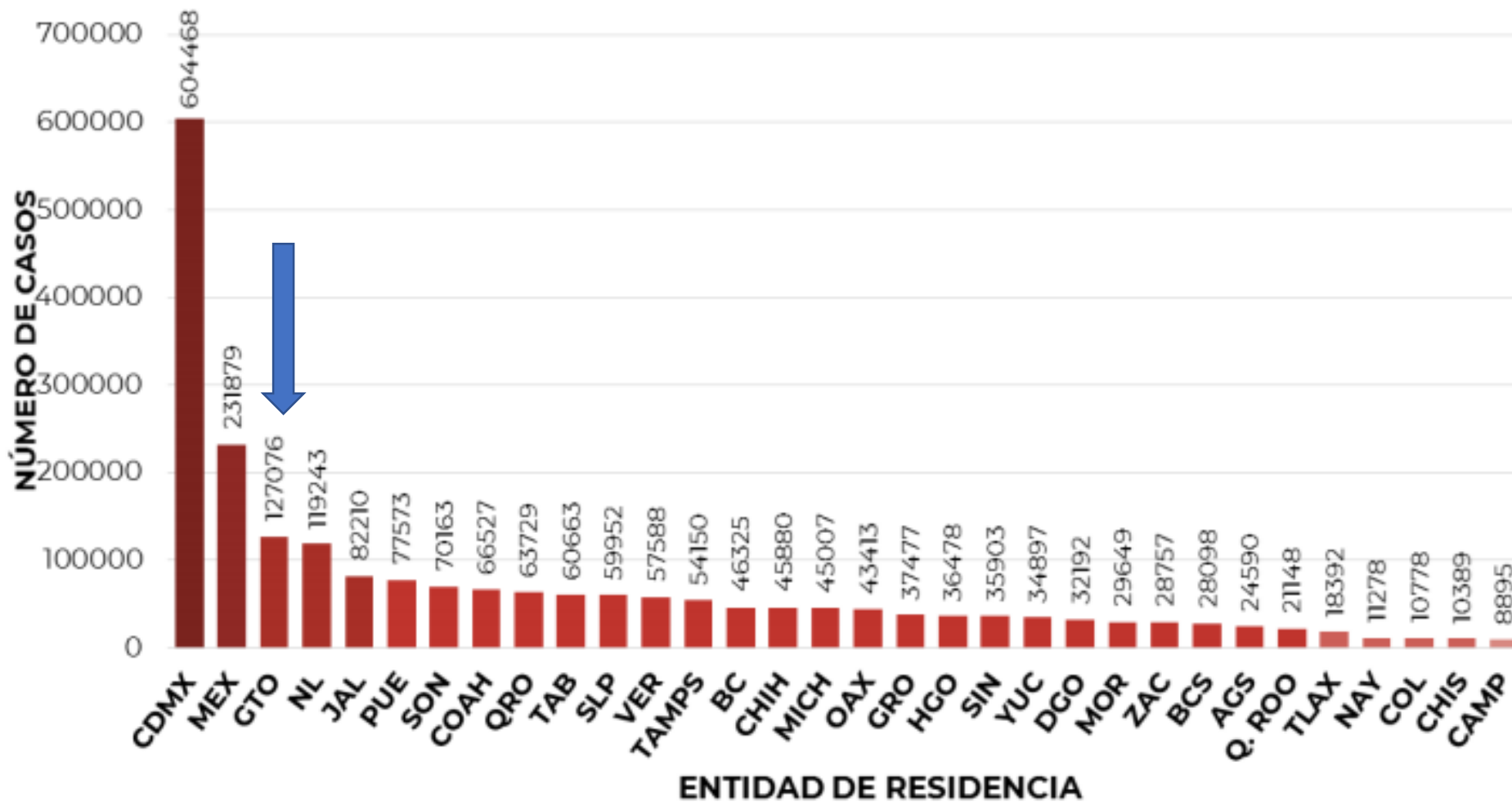
# Panorama Nacional

**Imagen 1.** Mapa con la distribución de la tasa de incidencia de casos acumulados de COVID-19 por entidad de residencia.





# Panorama Nacional



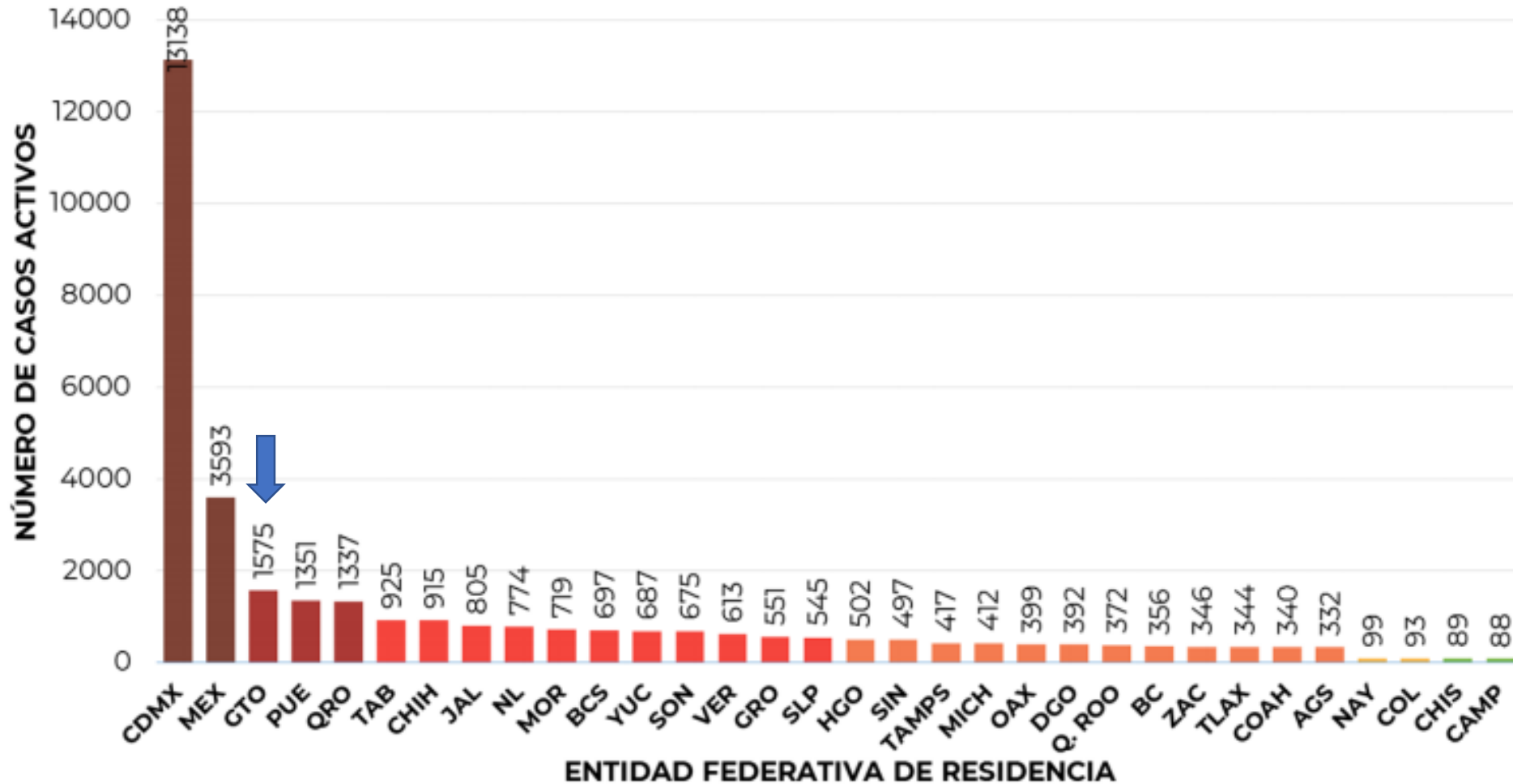
2,224,767  
CONFIRMADOS  
ACUMULADOS

33,978  
CONFIRMADOS  
ACTIVOS

Guanajuato  
ocupa 3° Lugar  
concentrando  
el 5.7% del  
total de casos  
en el país



# Panorama Nacional



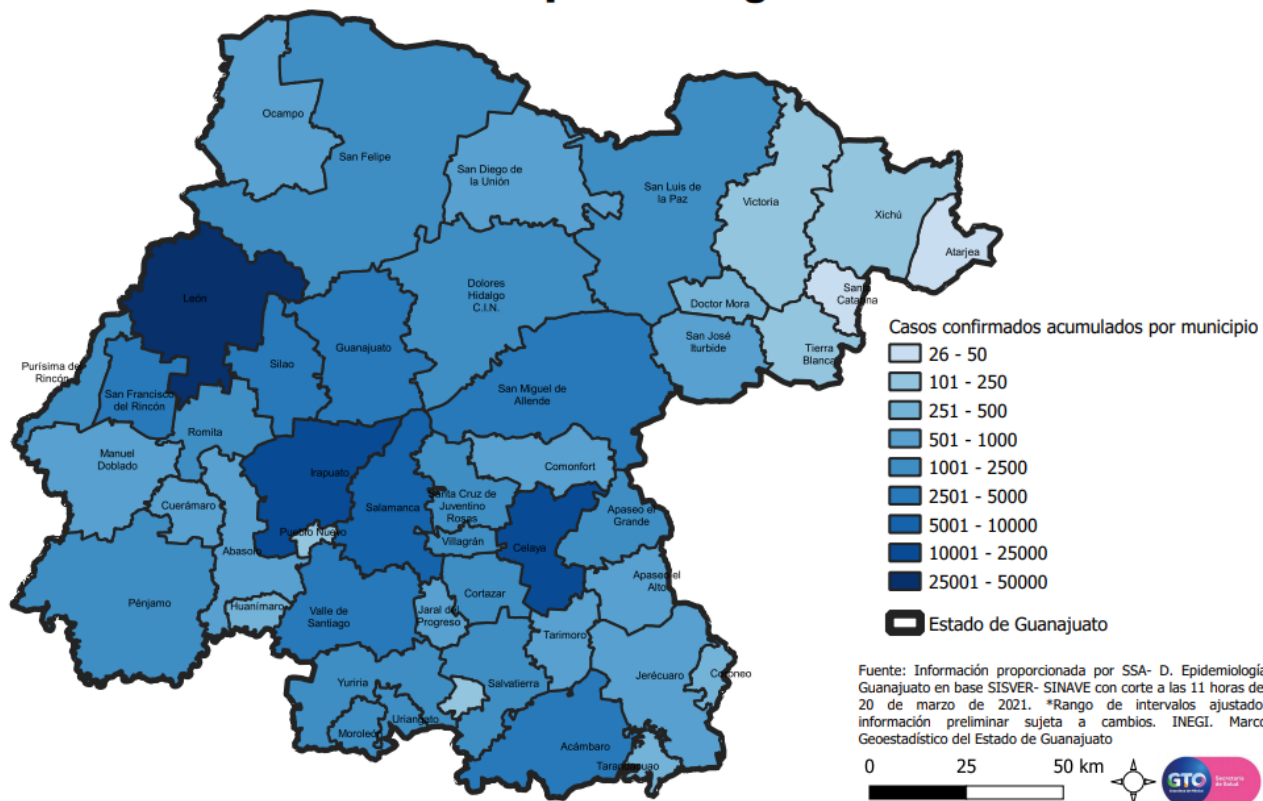
**33,978**  
**CONFIRMADOS**  
**ACTIVOS**

**Guanajuato,**  
**3° lugar**  
**en casos**  
**confirmados**  
**activos**  
**con el 4.6 %**



# Vigilancia Epidemiológica

## Casos confirmados acumulados por municipio semana epidemiológica 11

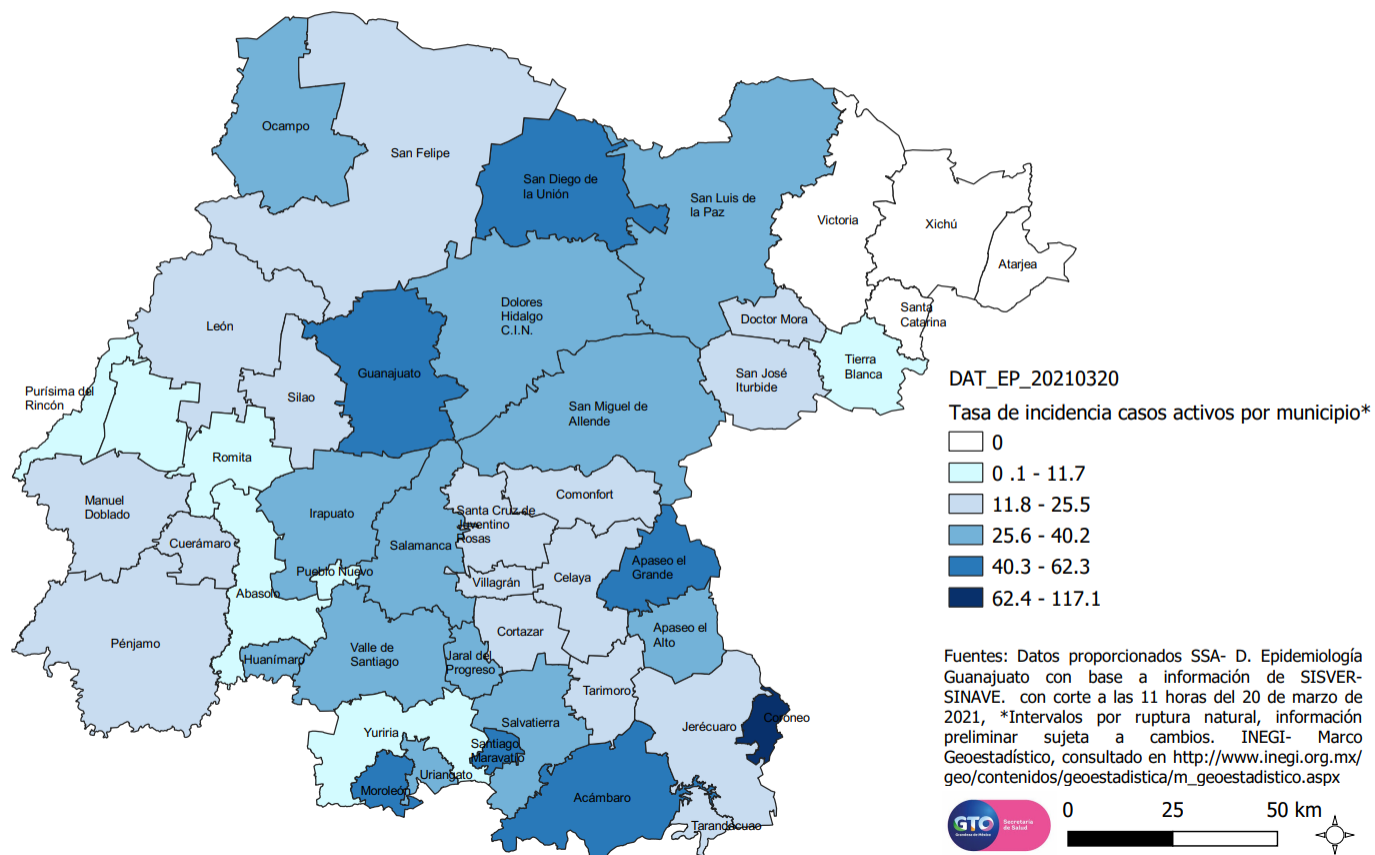


CASOS ESTUDIADOS	268,250	100%
NEGATIVOS	139,992	52.2%
CONFIRMADOS HOY	71	71
<u>TOTAL DE CONFIRMADOS</u>	128,258	47.8%
		Del total de estudiados
CASOS EN INVESTIGACIÓN	652	652
CASOS RECUPERADOS	113,895	88.8%
		Del total de confirmados
DEFUNCIONES	10,485	3.9%
		Del total de estudiados
CASOS COMUNITARIOS	128,102	99.9%
		Del total de confirmados
CASOS ACTIVOS	1,626	1.3%
		Del total de confirmados



# Incidencia de casos activos por municipios

**Tasa de incidencia de casos activos por 100,000 habitantes por municipio semana epidemiológica 11**



Tasa de incidencia estatal

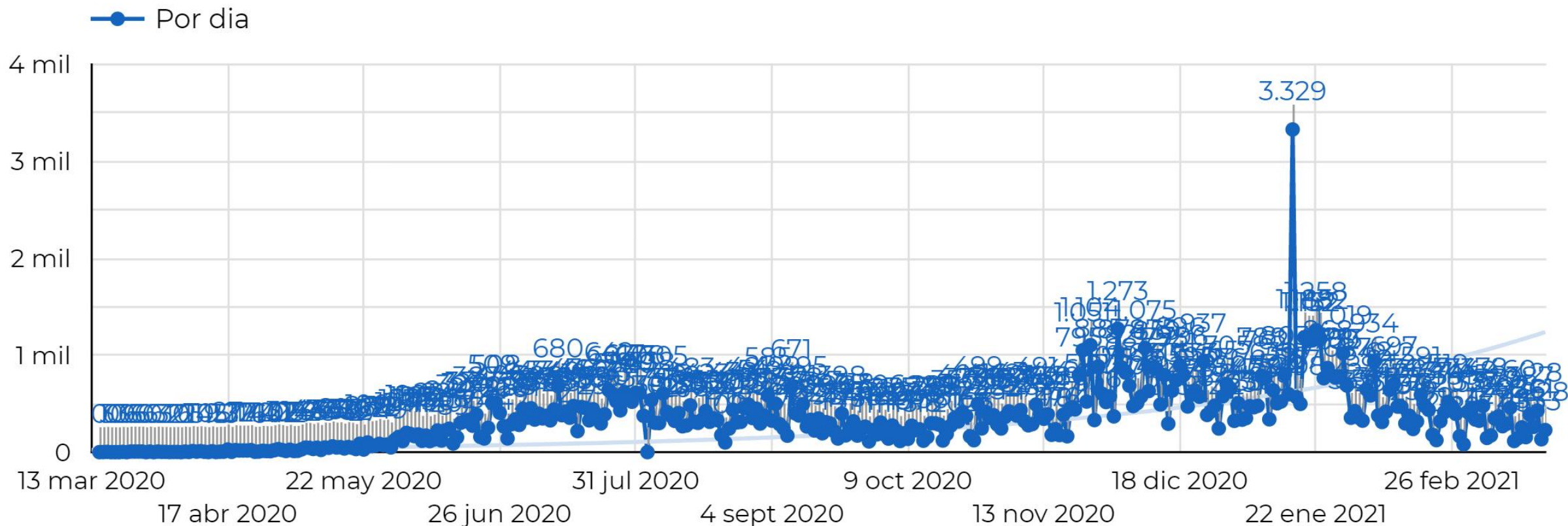
**2077**  
x 100 mil hab.

Tasa de incidencia nacional

**1724**  
x 100 mil hab.



# Curva de casos confirmados por día de publicación



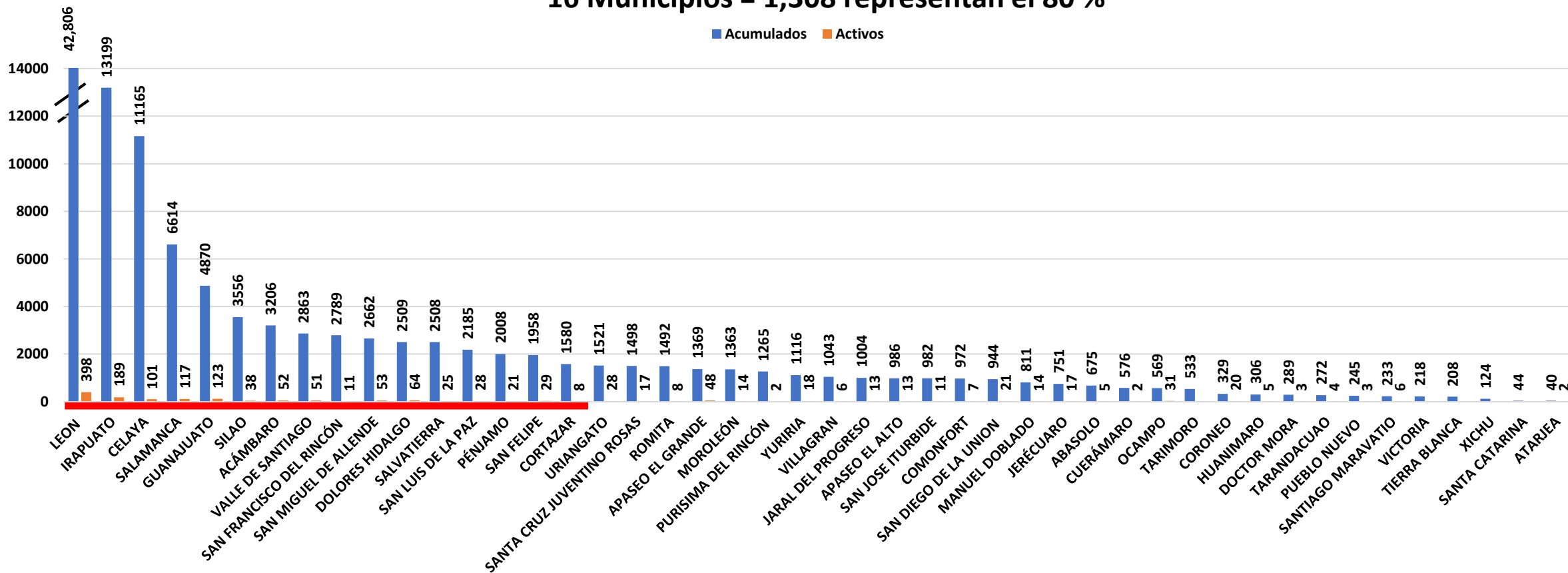




# Casos acumulados y casos activos por Municipio

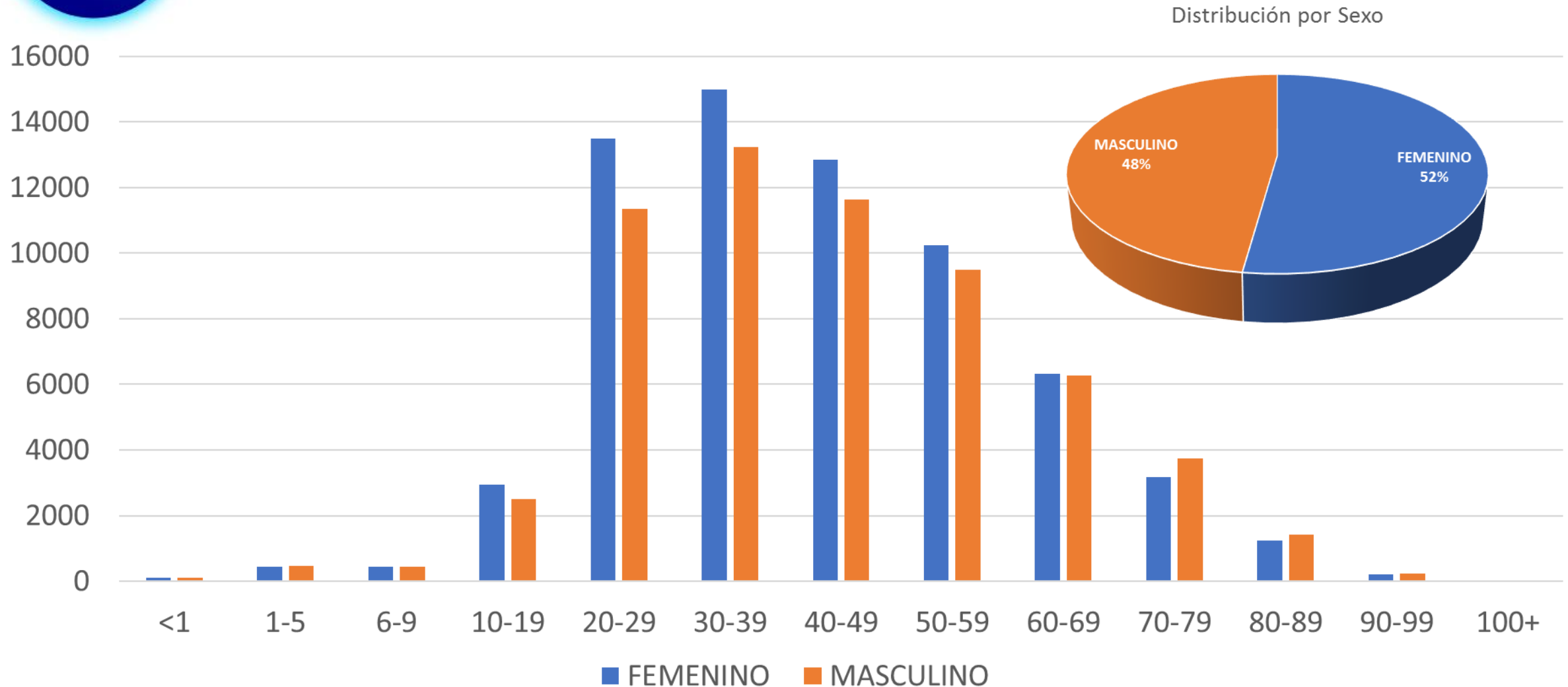
1,626 casos activos

16 Municipios = 1,308 representan el 80 %





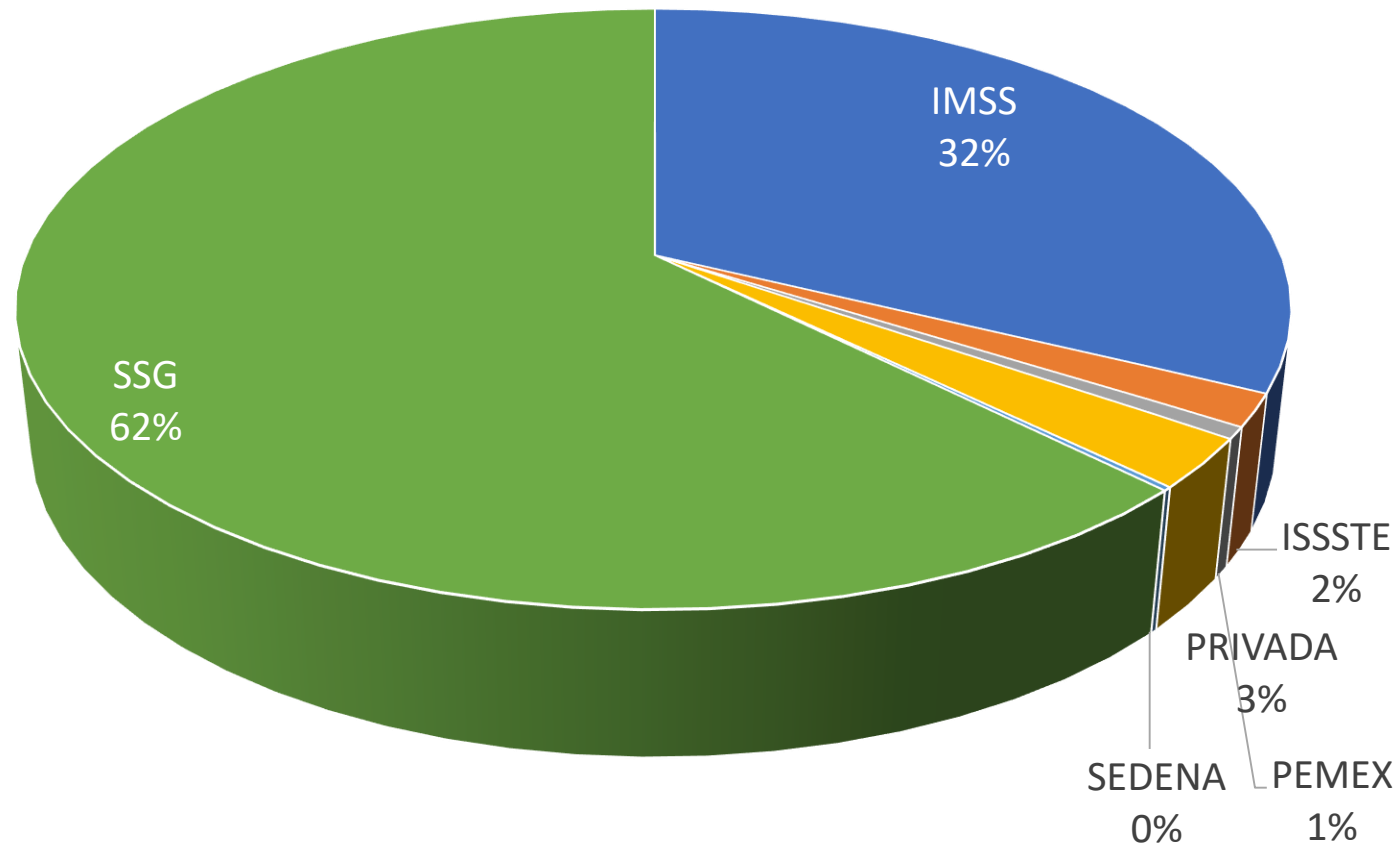
# Casos confirmados por edad y sexo





# Casos confirmados por sector

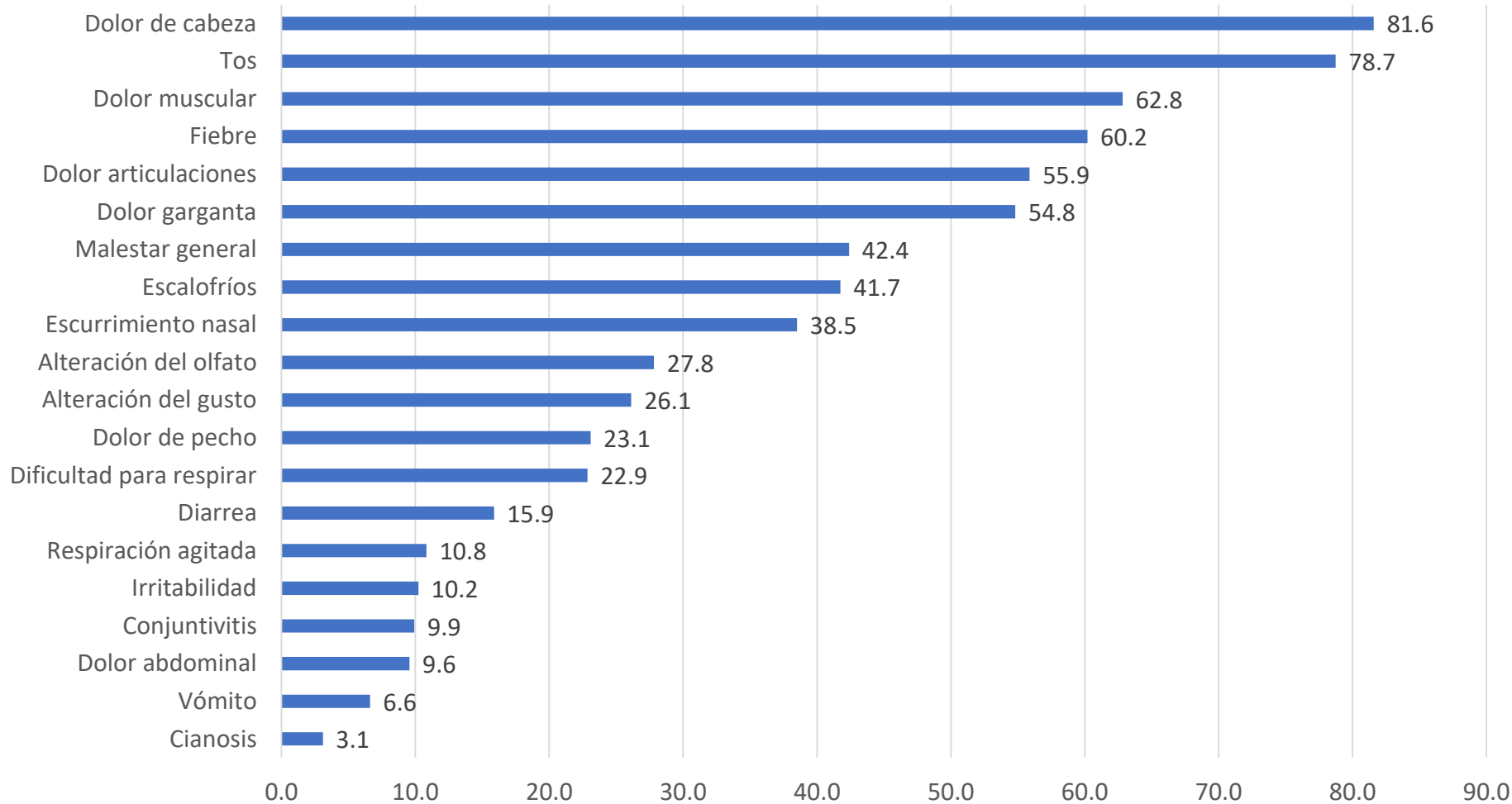
Frecuencia



El **47.8 %** de los casos estudiados en todo el sector, resultó confirmado a COVID19, con **128,258** casos acumulados.



# Caracterización de casos confirmados



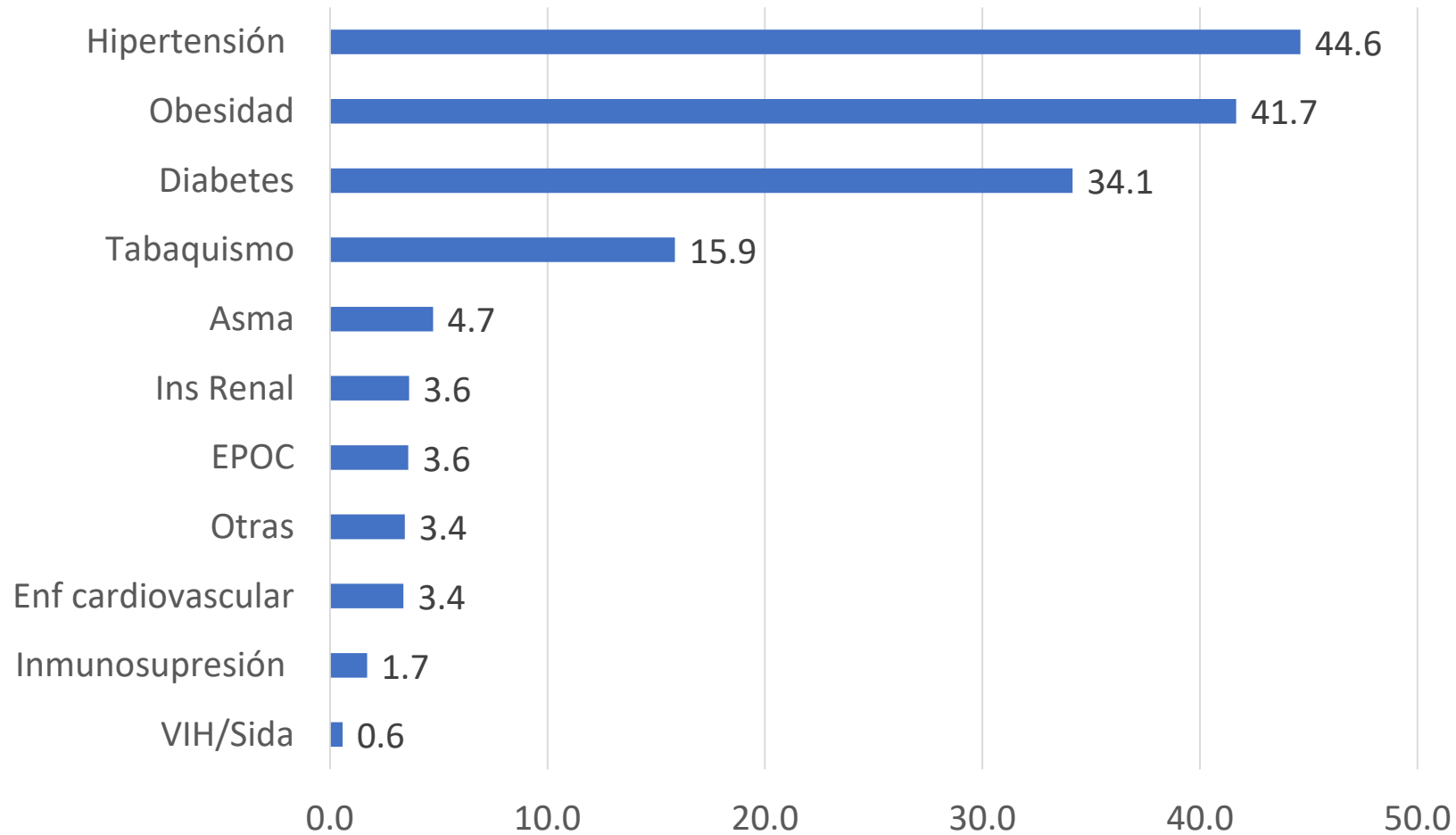
Frecuencia de  
signos y síntomas  
al momento de su  
detección

Total de casos:

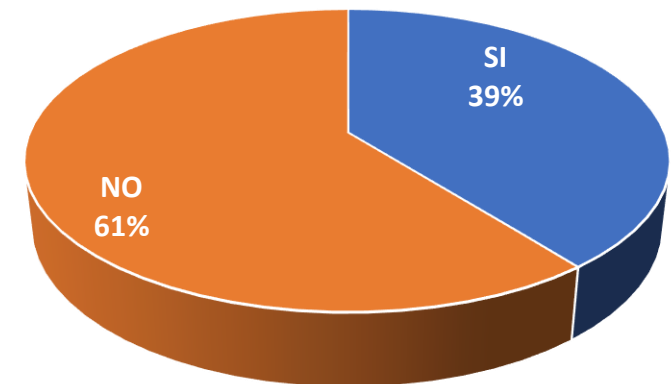
**128,258**



# Comorbilidad en casos confirmados

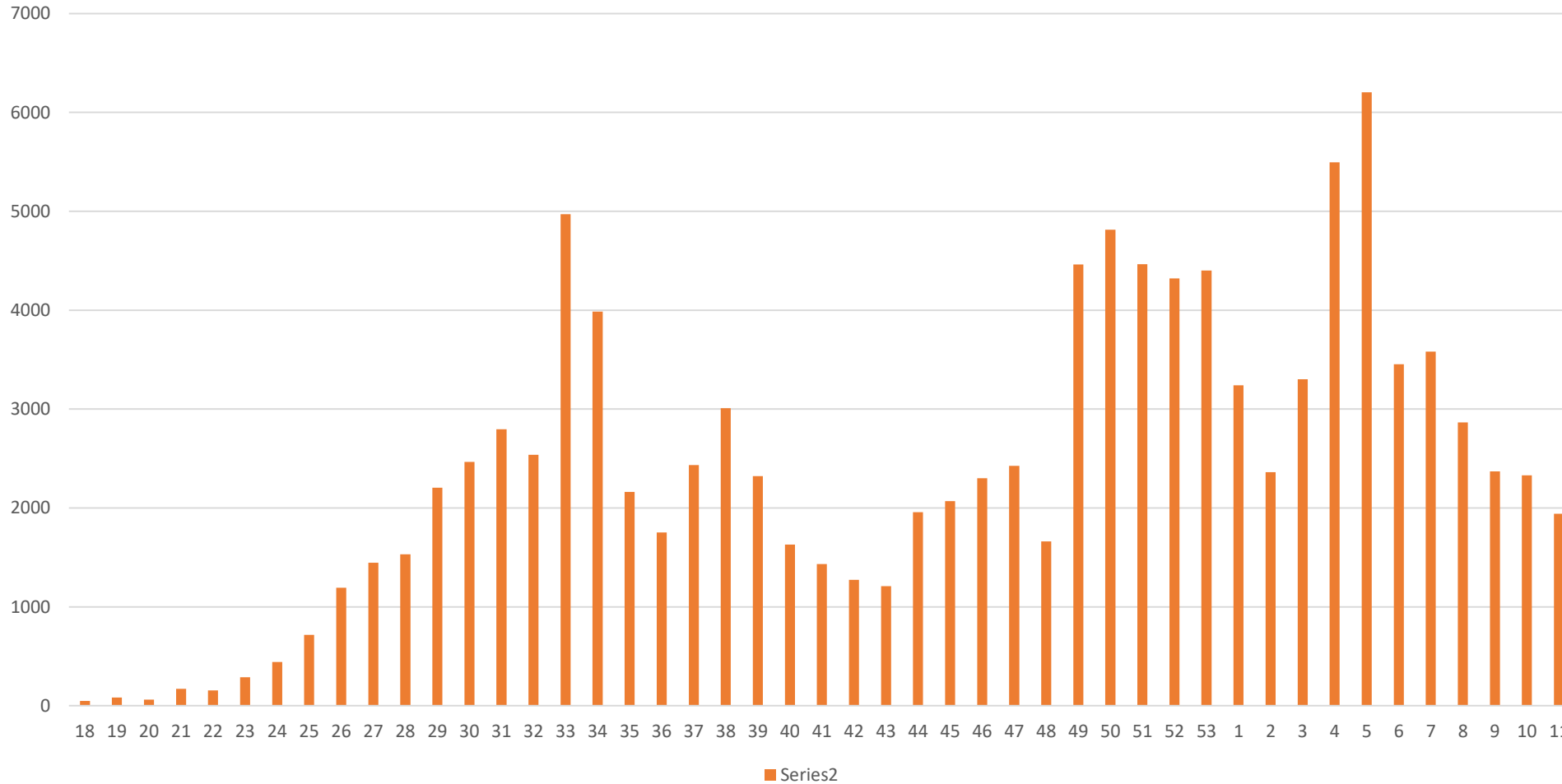


Del total de los **128,258** casos, **50,437** presentan comorbilidades, lo que corresponde al **39 %**





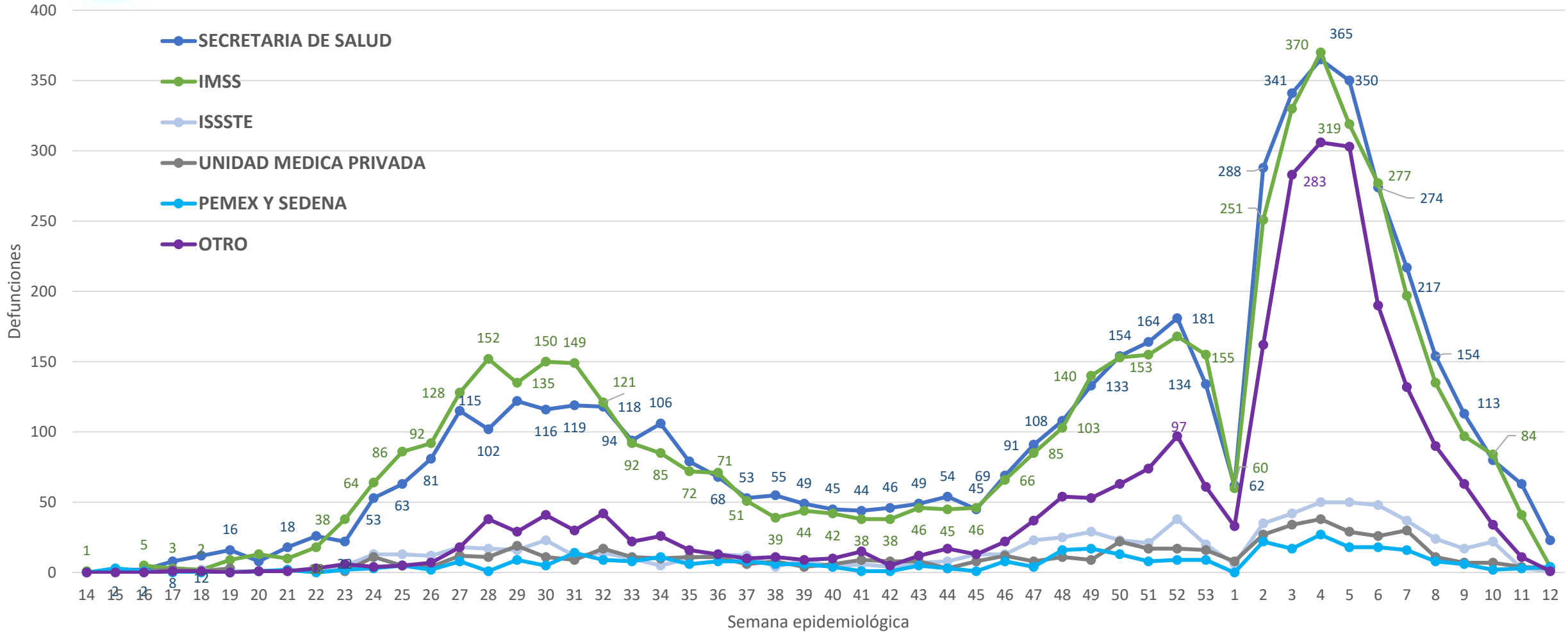
# Casos recuperados por semana epidemiológica



Se cuenta con  
**113,895**  
personas  
recuperadas al  
28 de marzo de  
2021



## Defunciones acumuladas por COVID19 (CJE-10 U07.1 Confirmado y U07.2 Sospechoso) por Institución o sitio de ocurrencia, Guanajuato, Preliminar 2020 y 2021 (Corte al 16 de marzo), a la SE 11/2021



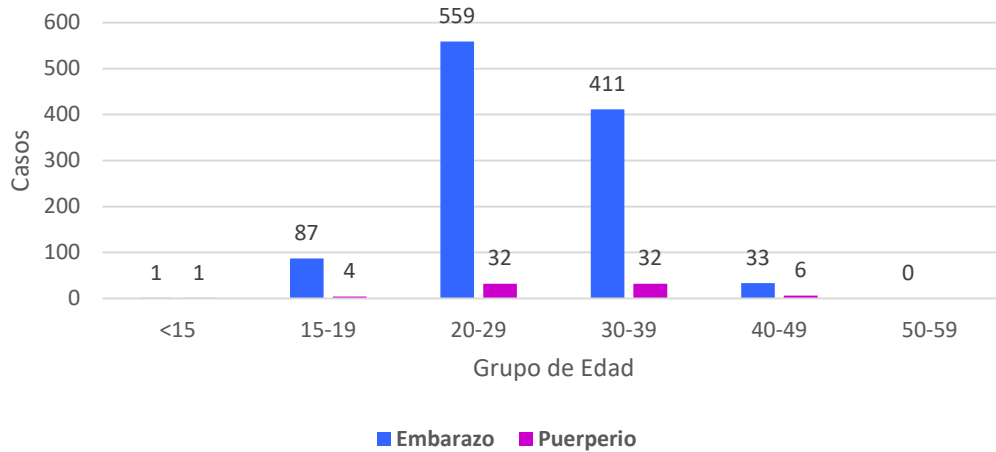
Nota: Defunciones por entidad de ocurrencia

Fuente: Base de datos estatal SINBA Defunciones SEED/DGIS, Preliminar



# Vigilancia en Embarazo y Puerperio

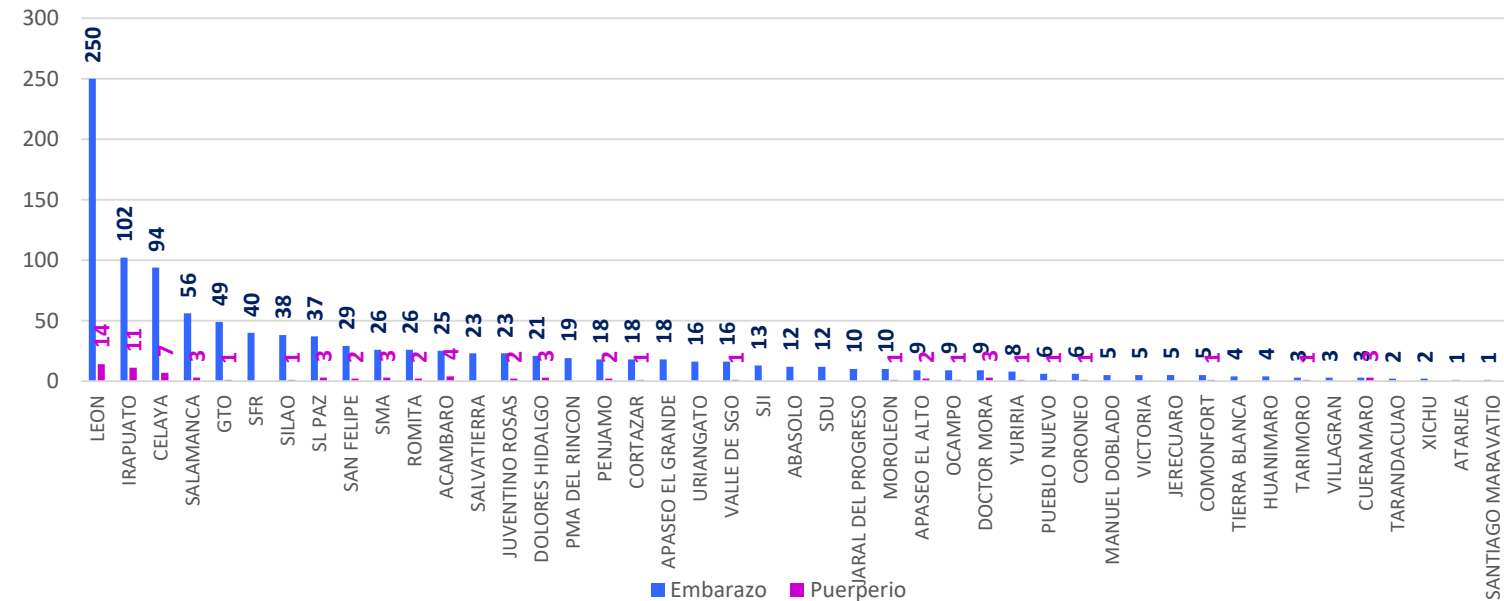
Mujeres Embarazadas y Puérperas confirmadas a COVID-19 según Grupo de Edad



- 1091 Embarazadas
- 75 Puérperas

Lo que corresponde al 0.9 %

Mujeres Embarazadas y Puérperas confirmadas a COVID-19 por Municipio de Residencia



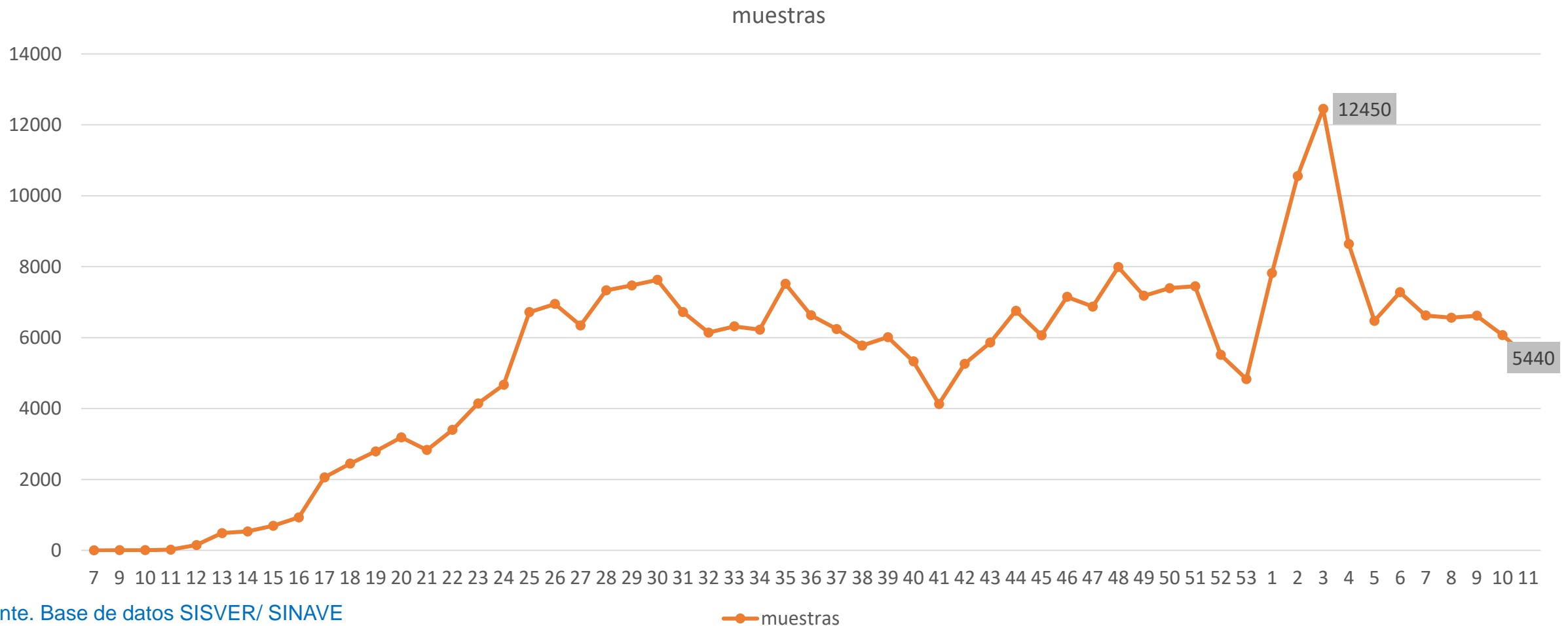
Trimestre	No. Casos	Defunciones
1er trimestre	255	
2do trimestre	371	
3er trimestre	465	1
Puerperio	75	12
<b>TOTAL</b>	<b>1166</b>	<b>13</b>





# Muestras procesadas por el Sector Salud en el Estado

Global 300,721

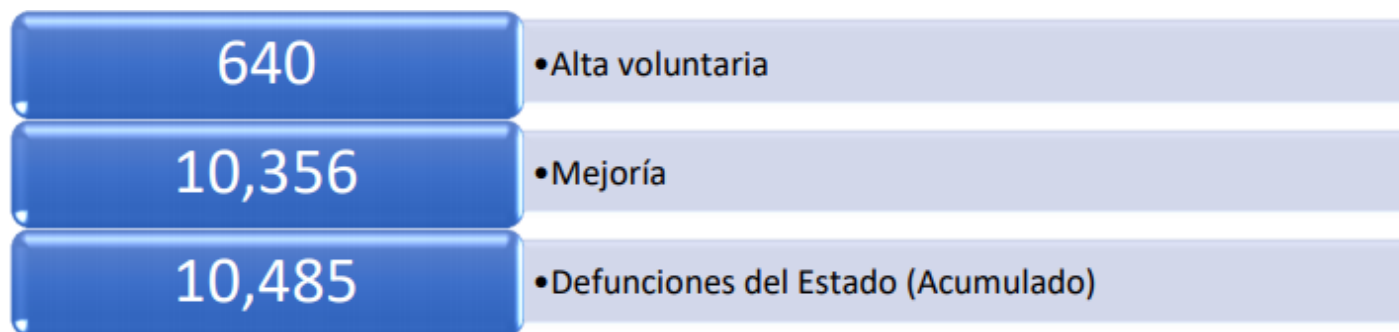




# Vigilancia Hospitalaria

**Pacientes hospitalizados confirmados y pendientes de resultado por laboratorio en el Estado de Guanajuato**

Sector	Pacientes confirmados por laboratorio para SARS-COV2	Pacientes pendientes de confirmación por laboratorio para SARS-COV2	Total
ISAPEG	91	28	119
IMSS	55	6	61
ISSSTE	10	1	11
HRAEB	1	1	2
PEMEX	3	0	3
SEDENA	0	0	0
PRIVADO	8	1	9
<b>TOTAL</b>	<b>168</b>	<b>37</b>	<b>205</b>



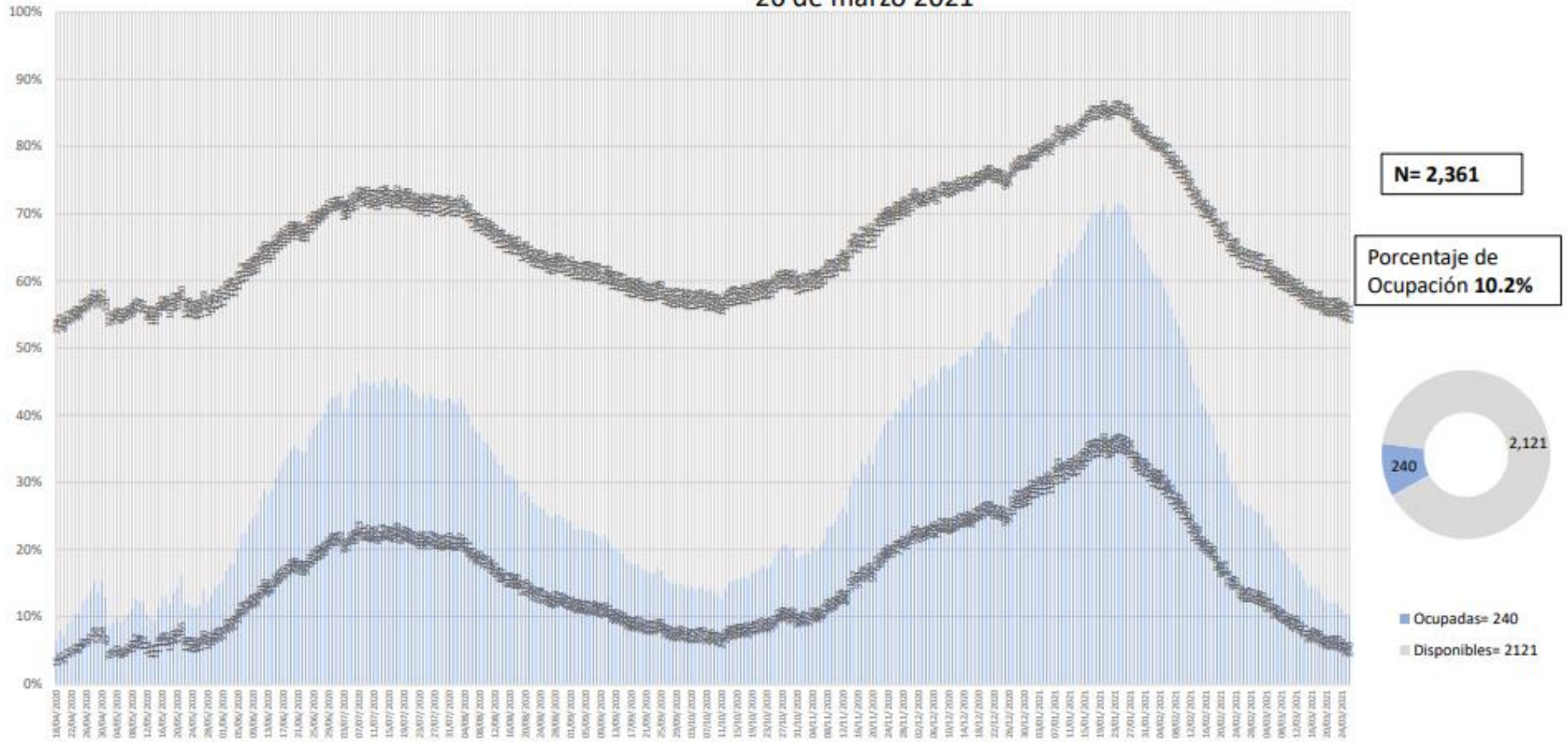


# Disponibilidad Hospitalaria



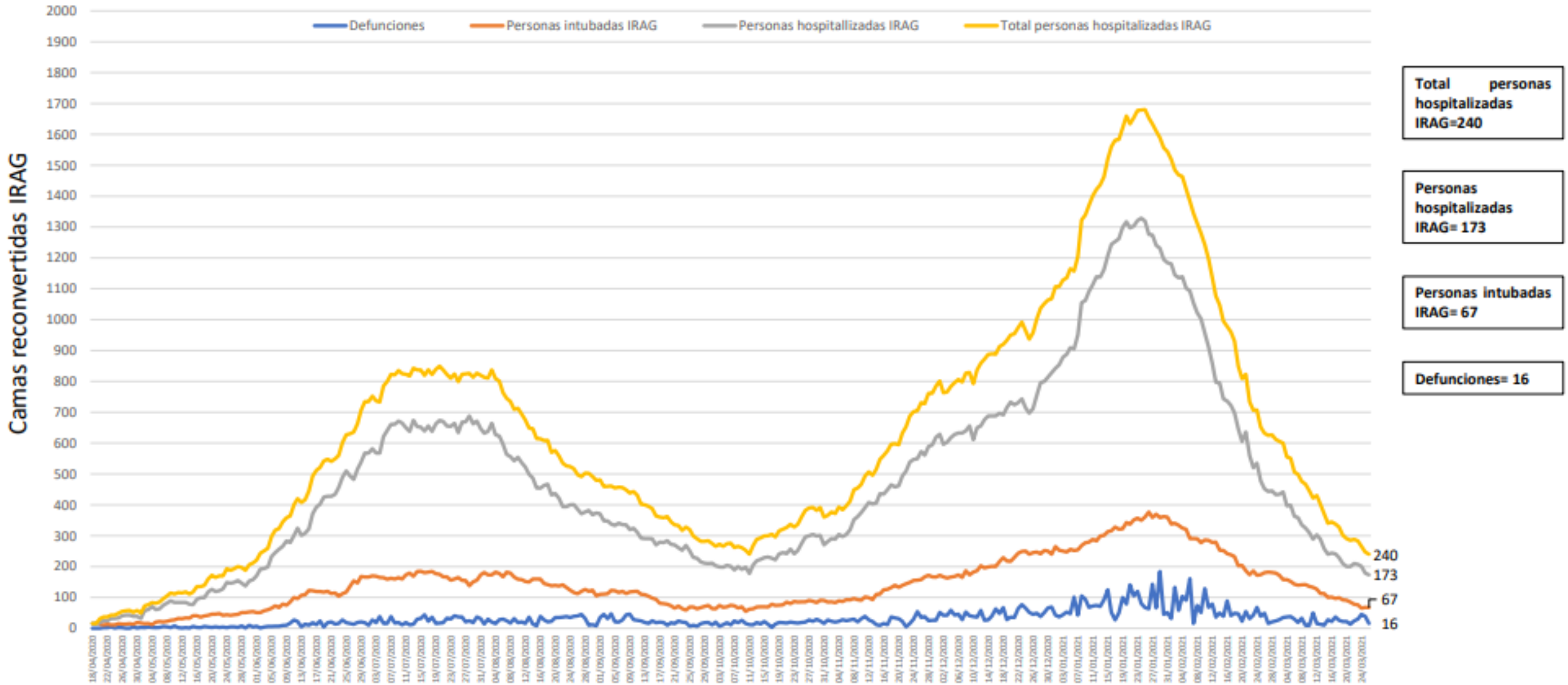
Secretaria de Salud Guanajuato

Disponibilidad total y porcentaje de ocupación de camas reconvertidas IRAG  
Sector Salud del Estado de Guanajuato  
26 de marzo 2021



Fuente: Red Negativa IRAG AAMATES 26 de marzo 20:00hrs

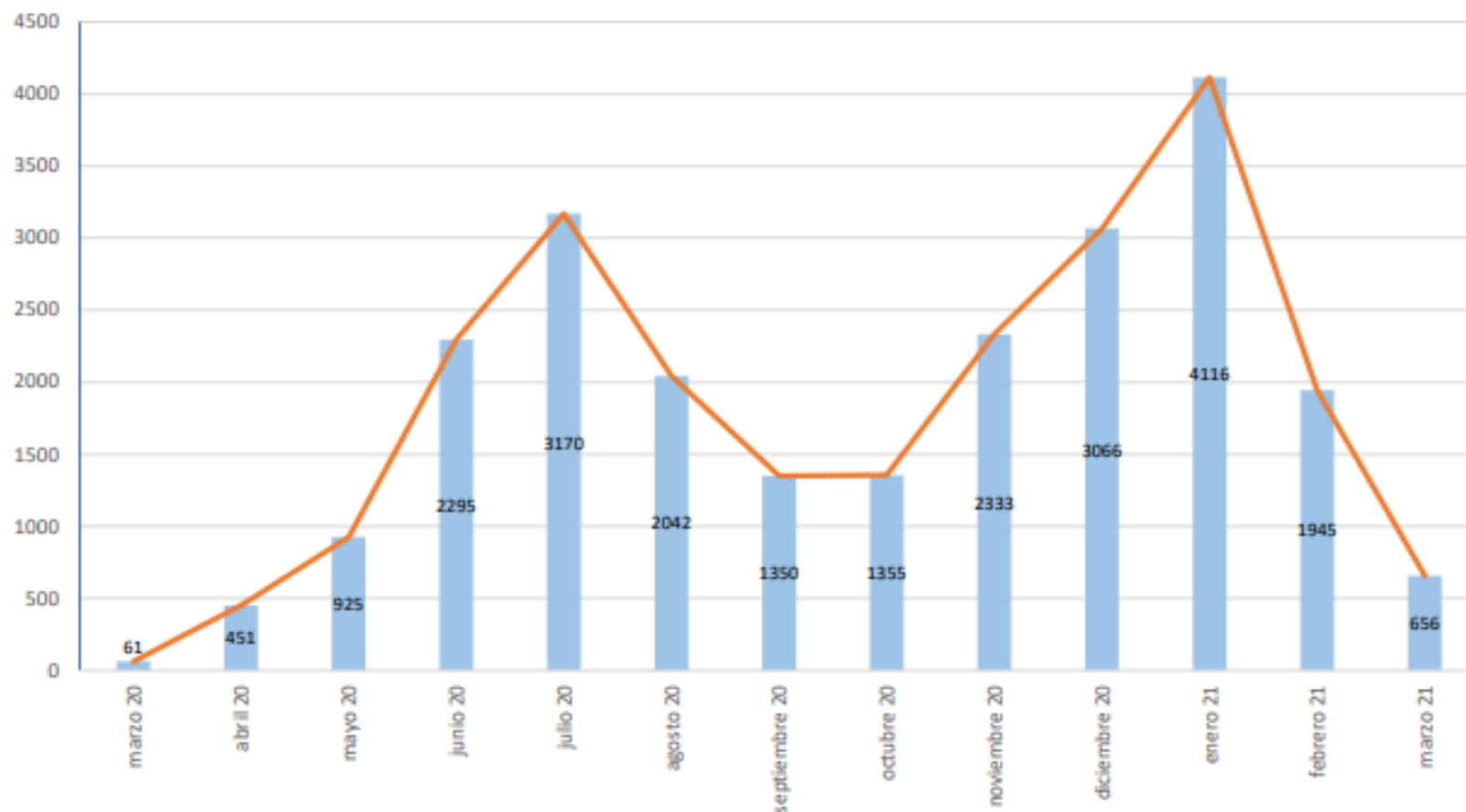
## Ocupación camas reconvertidas IRAG Sector Salud del Estado de Guanajuato (sin ventilador y con ventilador) 26 de marzo 2021





Camas disponibles IRAG sin ventilador	Camas disponibles IRAG con ventilador	Camas ocupadas IRAG sin ventilador	Camas ocupadas IRAG con ventilador	% ocupación camas IRAG sin ventilador	% ocupación camas IRAG con ventilador	% ocupación camas IRAG TOTALES
1417	704	173	67	10.9%	8.7%	10.2%

Total de atenciones por IRAG del Sector Salud en el Estado de Guanajuato



Fuente: Red Negativa AAMATES 26 de Marzo 2021 20:00hrs

Fuente: Reporte diario del Sector Salud del Estado de Guanajuato, fecha corte marzo- 25 de marzo 2021



# Disponibilidad de camas nacional

## COVID-19 México: disponibilidad de camas para hospitalización general



Fase 3

27 marzo, 2021

Entidades



Sin cambio **0** más de 70%

Sin cambio **0** entre 50% y 69%

**2** entre 30% y 49%

**30** menos de 30%

# 20%

Ocupación nacional  
(sin cambio)

**31,355** camas totales

**25,223** camas disponibles

**6,132** camas ocupadas

FUENTE: RED IRAG, acumulado del 27 marzo, 2021. - SSA/SPPS/DGTI/SERVICIOS DE SALUD ESTATALES



# Casos confirmados de COVID-19 por ocupación

TABLA. OCUPACIÓN DE CASOS CONFIRMADOS A SARS-CoV-2 (Registrados en Guanajuato)

Lugar	OCUPACIÓN	%
1	EMPLEADOS	26.38
2	HOGAR	18.35
3	ESTUDIANTES	5.57
4	OBBEROS	4.94
5	PERSONAL DE ENFERMERÍA	4.55
6	COMERCIANTES DE MERCADOS FIJOS O AMBULANTES	4.19
7	JUBILADO / PENSIONADO	3.78
8	OTROS PROFESIONISTAS	3.36
9	OTROS TRABAJADORES DE LA SALUD	3.18
10	MEDICOS	2.94
11	DESEMPLEADOS	2.92
12	MAESTROS	1.56
13	CAMPESINOS	1.38
14	CHOFERES	1.27
15	GERENTES O PROPIETARIOS DE EMPRESAS O NEGOCIOS	0.25
16	DENTISTAS	0.18
17	LABORATORISTAS	0.16
	<b>OTROS</b>	<b>15.02</b>
<b>TOTAL</b>		<b>100</b>

Actualizado al 26 febrero 2021

TABLA. OCUPACIÓN DE CASOS CONFIRMADOS A SARS-CoV-2 (Registrados en Guanajuato)

Lugar	OCUPACIÓN	%
1	EMPLEADOS	26.33
2	HOGAR	18.25
3	ESTUDIANTES	5.55
4	OBBEROS	4.90
5	PERSONAL DE ENFERMERÍA	4.34
6	COMERCIANTES DE MERCADOS FIJOS O AMBULANTES	4.09
7	JUBILADO / PENSIONADO	3.73
8	OTROS PROFESIONISTAS	3.28
9	OTROS TRABAJADORES DE LA SALUD	3.05
10	DESEMPLEADOS	2.91
11	MEDICOS	2.81
12	MAESTROS	1.54
13	CAMPESINOS	1.39
14	CHOFERES	1.26
15	GERENTES O PROPIETARIOS DE EMPRESAS O NEGOCIOS	0.24
16	DENTISTAS	0.17
17	LABORATORISTAS	0.15
	<b>OTROS</b>	<b>16.00</b>
<b>TOTAL</b>		<b>100.00</b>

Actualizado al 26 marzo 2021

## Ocupaciones de Riesgo

Las ocupaciones se actualizan semanalmente

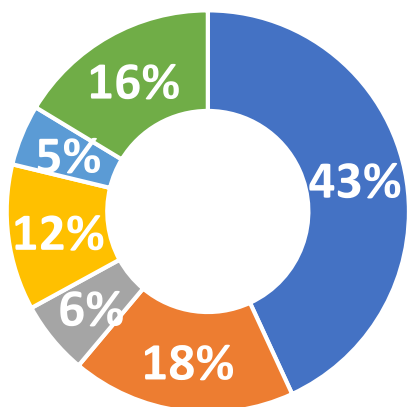
Las ocupaciones con mayor número de casos de COVID19 en el estado, continúan siendo los empleados, personas dedicadas al hogar y estudiantes, ocupando los 3 primeros lugares.



# ATENCIÓN PSICOLÓGICA Y PSIQUIÁTRICA PRESENCIAL, VÍA TELEFÓNICA Y POR CHAT

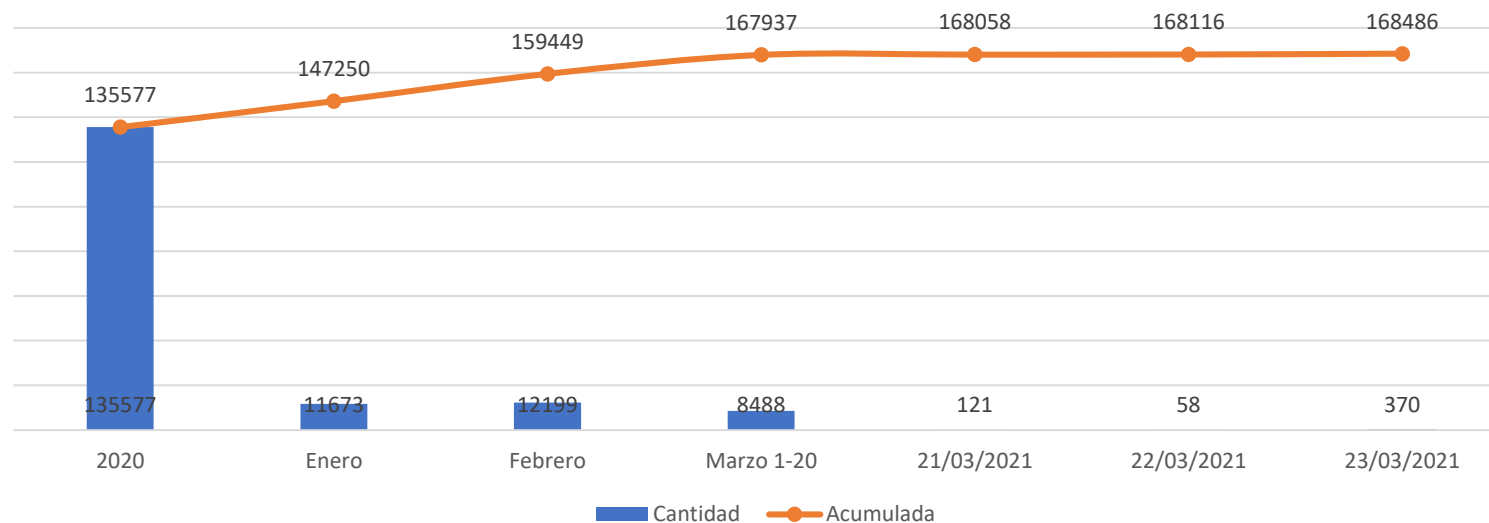
Marzo 2020 – 23 de Marzo de 2021  
Acumulado

## INTERVENCIONES POR MOTIVO



- Ansiedad
- Depresión
- Riesgo de Suicidio
- Violencia
- Adicciones
- Otro

## Atención psicológica y psiquiátrica



# N= 168,486



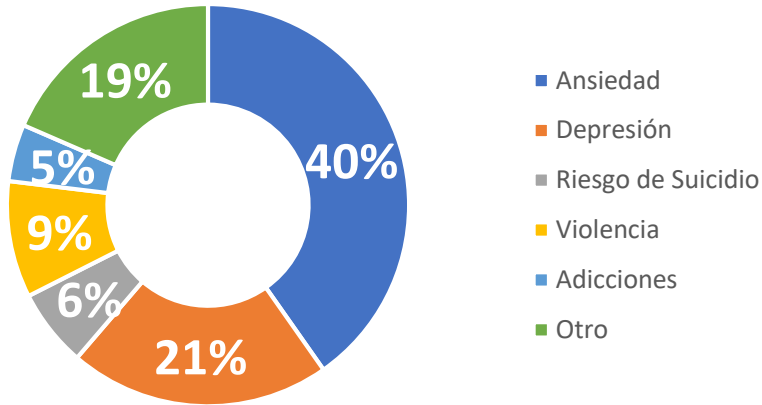


# CONTENCIÓN PSICOEMOCIONAL A PERSONAL DE SALUD

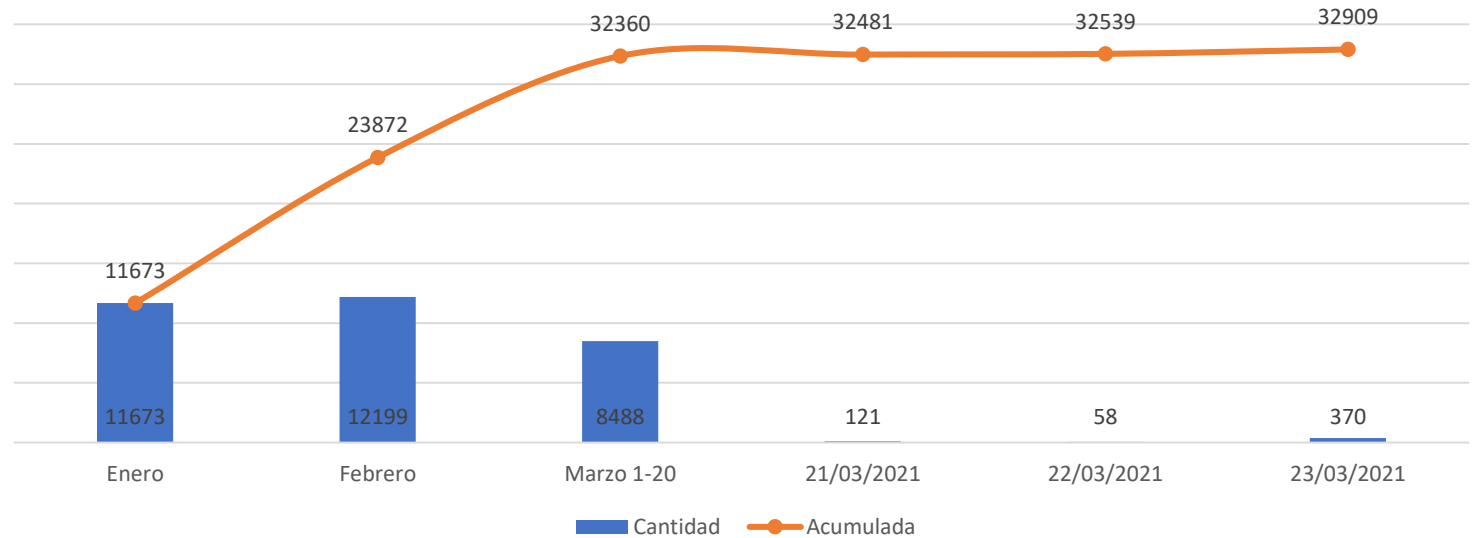


## 2021

### INTERVENCIONES POR MOTIVO



### Atención psicológica y psiquiátrica



# N= 32,909



# Fases de una pandemia (OMS)

<b>FASE 0</b>	✓ Se reporta la aparición de un nuevo virus y los primeros contagios en una región.
<b>FASE 1</b>	✓ Se oficializa el inicio de la pandemia . ✓ Cada país registra sus primeros casos de importación.
<b>FASE 2</b>	✓ Inician las transmisiones locales, aumentan los números de contagios y defunciones.
<b>FASE 3</b>	✓ Termina la pandemia en el epicentro y otras regiones del mundo se ven afectadas.
<b>FASE 4</b>	✓ Se hace un recuento del impacto de la pandemia.
<b>FASE 5</b>	✓ Fin de la pandemia decretado por la OMS.



# Acciones

**Plan de Acción**  
**GTO**  
Cuidándonos Todas y Todos

**Semáforo Estatal para la Reactivación**

Mantener la actividad económica depende de **TODOS**.  
Seamos responsables cuidando nuestra salud.

**ESTATUS ACTUAL**

**AMARILLO**

**ALERTA**

**GTO** GOBIERNO DEL ESTADO DE GUANAJUATO  
Granda de México

#UnidosSomosGranda



# Acciones en colonias y municipios prioritarios



- Uso del cubrebocas y que sea utilizado de manera adecuada (evitar compartirlo).
- Protección de ojos (lentes o caretas)
- Lavado frecuente de manos
- Medidas de sana distancia dentro y fuera de sus hogares (evitar aglomeraciones) .



- Cuidado de la salud.
  - Procurando una alimentación oportuna y suficiente (identificación de personas con apoyo de despensa).
  - Autocuidado.
  - Identificación de casos sospechosos.



- Mejoramiento de las condiciones de la vivienda (limpieza general con detergente o cloro, descacharrización, cuidado del agua).
- Organización de espacios domiciliarios y búsqueda de mejoramiento de ventilación.



- Cuidado de las personas por COVID en casa
- Identificación de señales de alarma y saben a donde referir a las personas
- Cuidado de personas con enfermedades crónicas
- Identificación de los módulos de orientación y/o líneas de apoyo.



- Entornos saludables (Disponibilidad de agua potable) .
- Cuidado de espacios comunitarios (canchas, parques, jardines, centros religiosos).



# Acciones en colonias y municipios prioritarios

Actividad permanente para que la población las asuma como parte de su vida diaria.



**¡Contamos contigo!**

**Infórmate:**

[coronavirus.guanajuato.gob.mx](https://coronavirus.guanajuato.gob.mx)

**800 0044 800**  
**y 800 627 2583**





## Acciones en colonias y municipios prioritarios

# ESCUADRÓN ANTI-COVID<sup>19</sup>



**¡Terminemos con la transmisión del coronavirus!**

**Recuerda las medidas de protección para ti y tu familia.**

No te automediques.

[guanajuato.gob.mx](http://guanajuato.gob.mx)



@gobiernogto

**#UnidosSomosGrandeza**



**¡GRACIAS!**

GOBIERNO DEL ESTADO DE GUANAJUATO

