



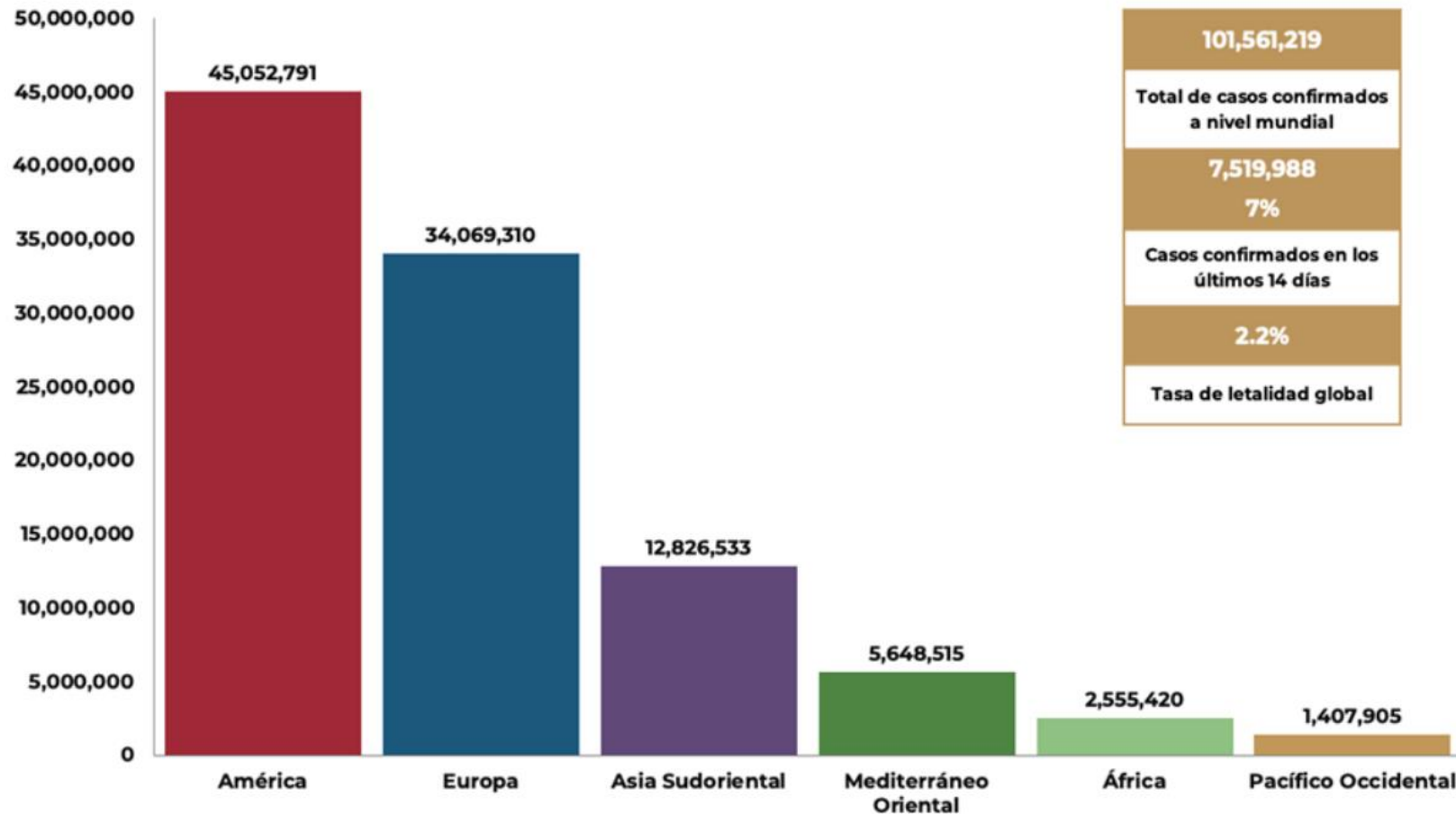
# *Reporte de casos Covid-19*



GOBIERNO DEL ESTADO DE GUANAJUATO  
SECRETARÍA DE SALUD



# COVID-19: Panorama Mundial



101,561,219
Total de casos confirmados a nivel mundial
7,519,988
7%
Casos confirmados en los últimos 14 días
2.2%
Tasa de letalidad global

101,561,219  
Casos confirmados

Tasa de letalidad global **2.2 %**

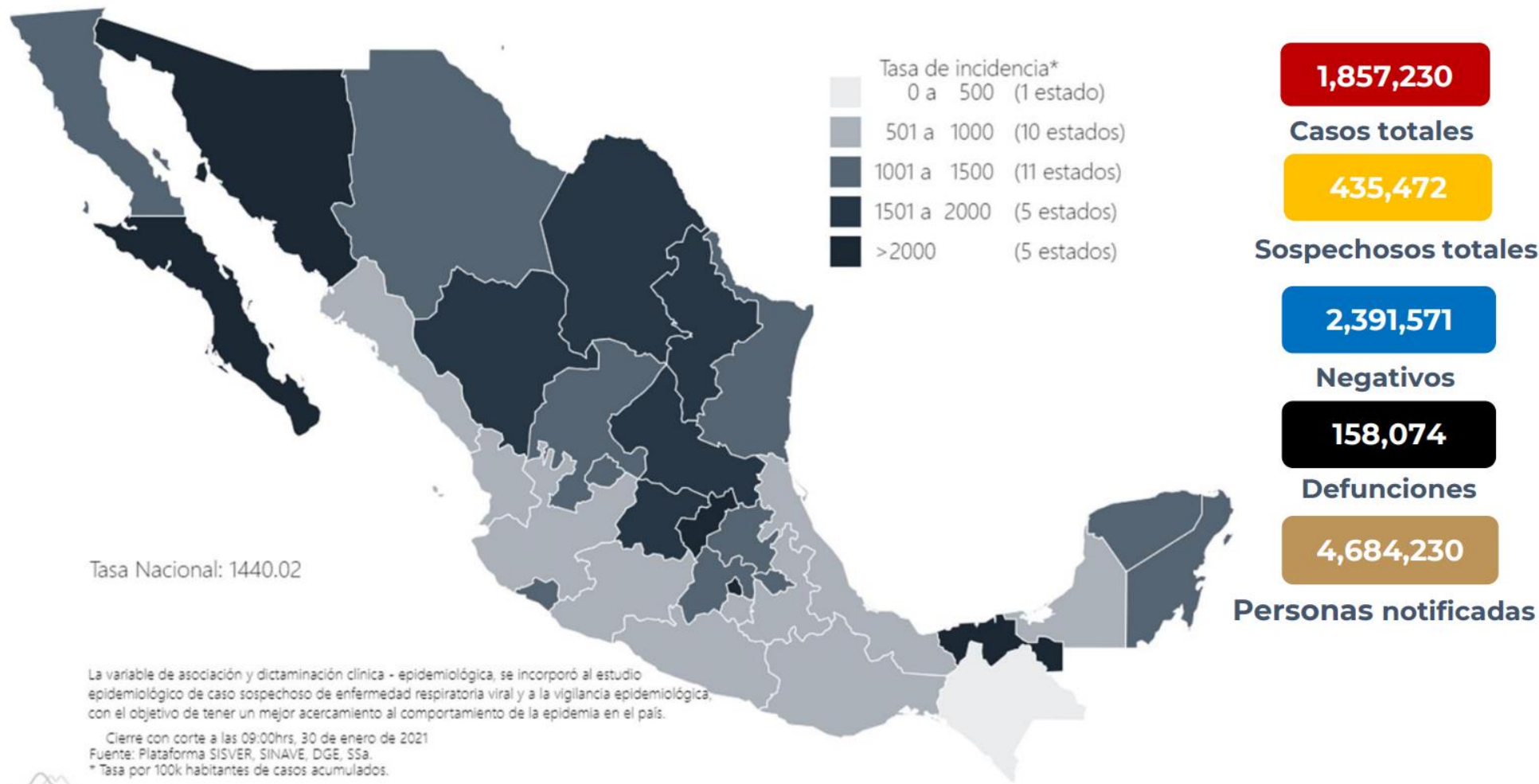
222 Países, los casos en las seis regiones de la OMS

2,196,944  
Defunciones



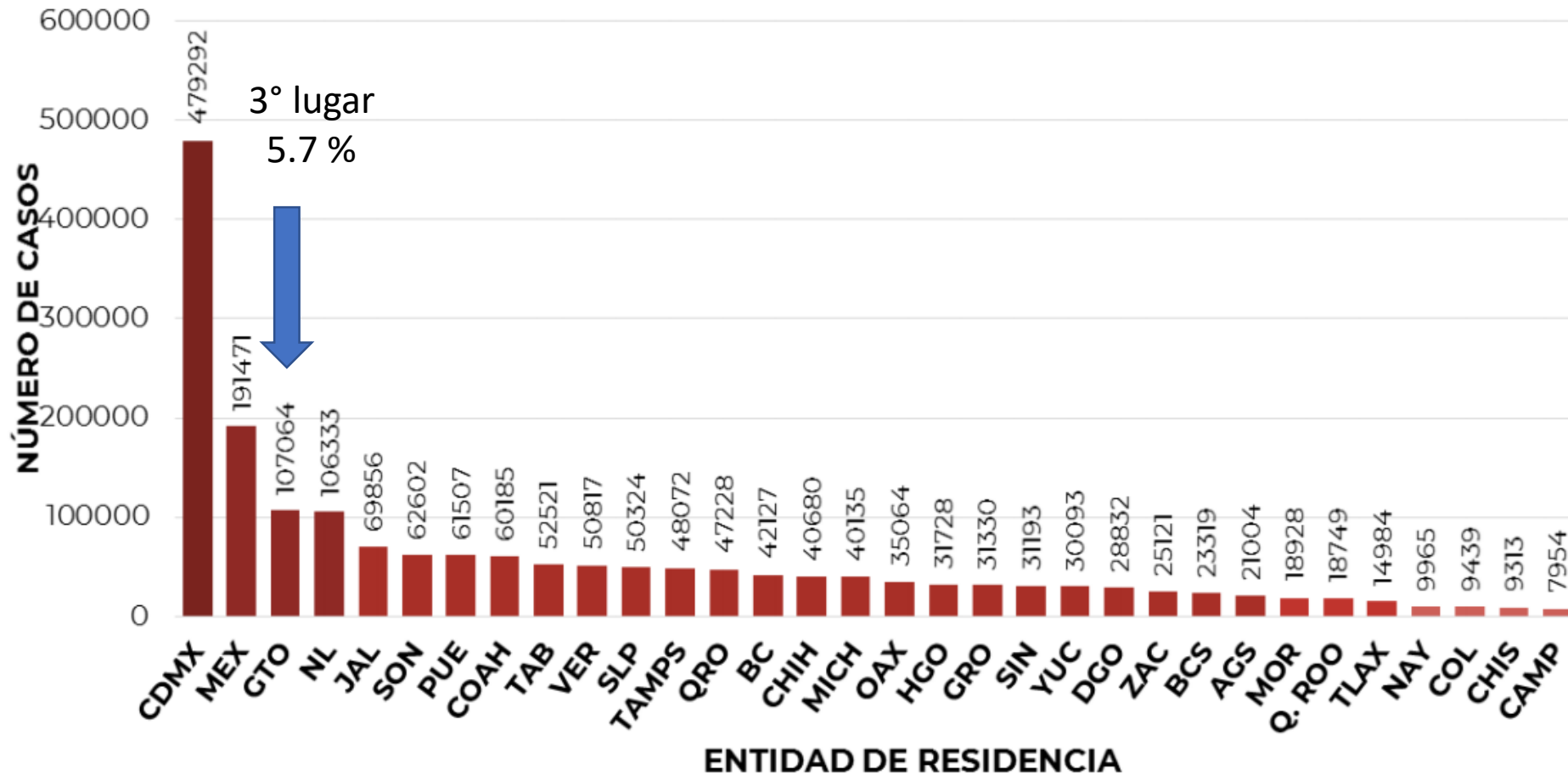
# COVID-19: panorama nacional

Imagen 1. Mapa con la distribución de la tasa de incidencia de casos acumulados de COVID-19 por entidad de residencia.





# Panorama Nacional



1,857,230  
**CONFIRMADOS**

97,418  
**CONFIRMADOS  
ACTIVOS**

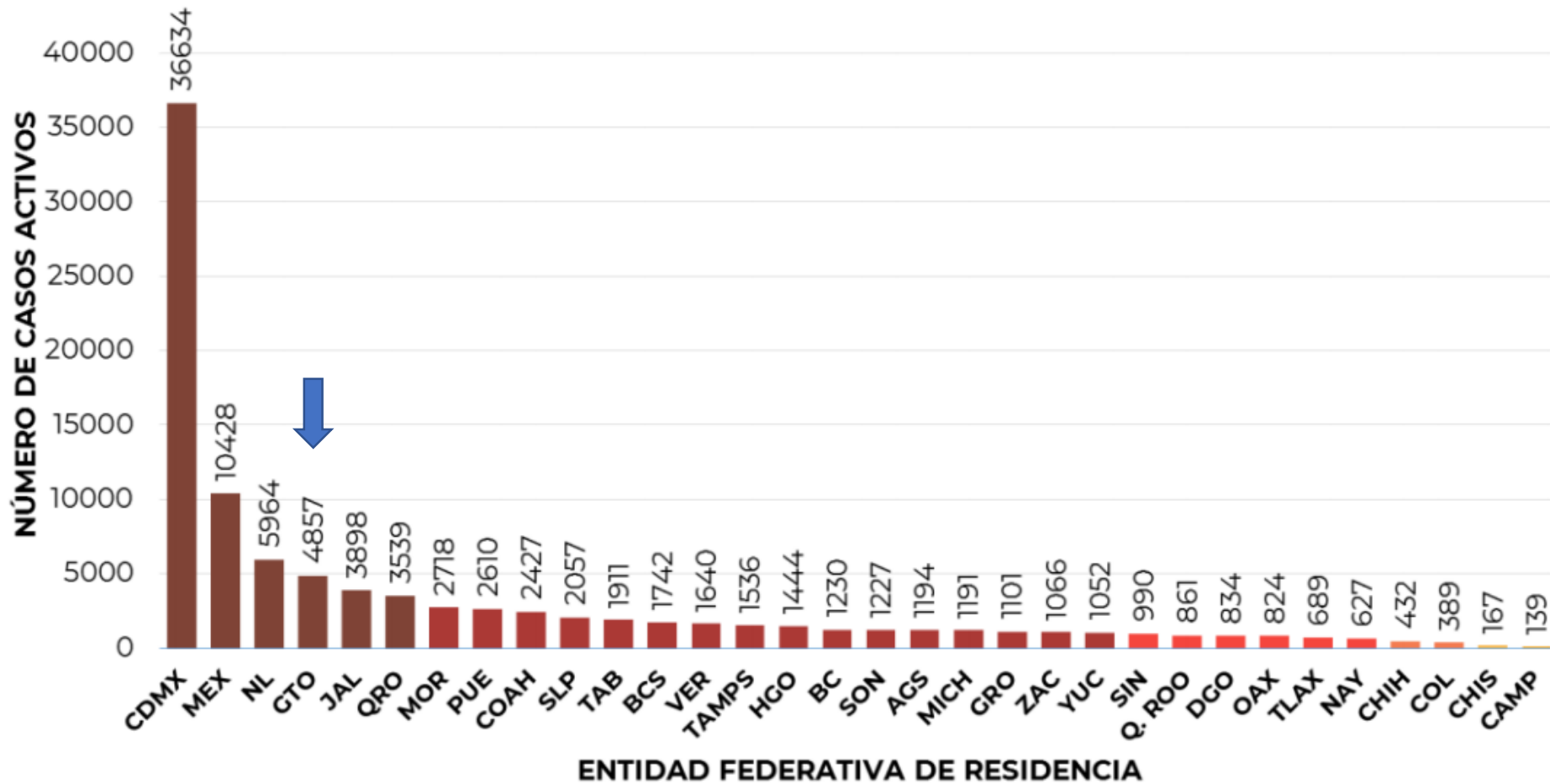
435,472  
**SOSPECHOSOS  
TOTALES**

2,391,571  
**NEGATIVOS  
ACUMULADOS**

158,074  
**DEFUNCIONES**



# Panorama Nacional



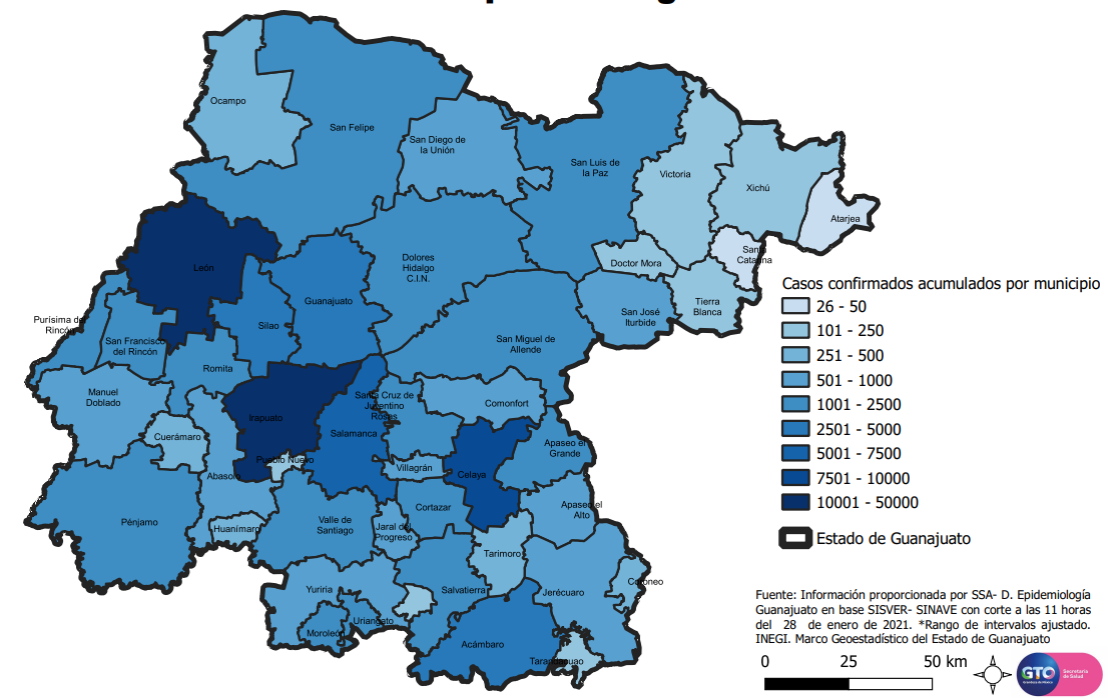
**97,418**  
**CONFIRMADOS**  
**ACTIVOS**

**Guanajuato,**  
**4to lugar**  
**en casos**  
**confirmados**  
**activos**  
**con el 4.9 %**



# Vigilancia Epidemiológica

**Casos confirmados acumulados por municipio  
semana epidemiológica 04**

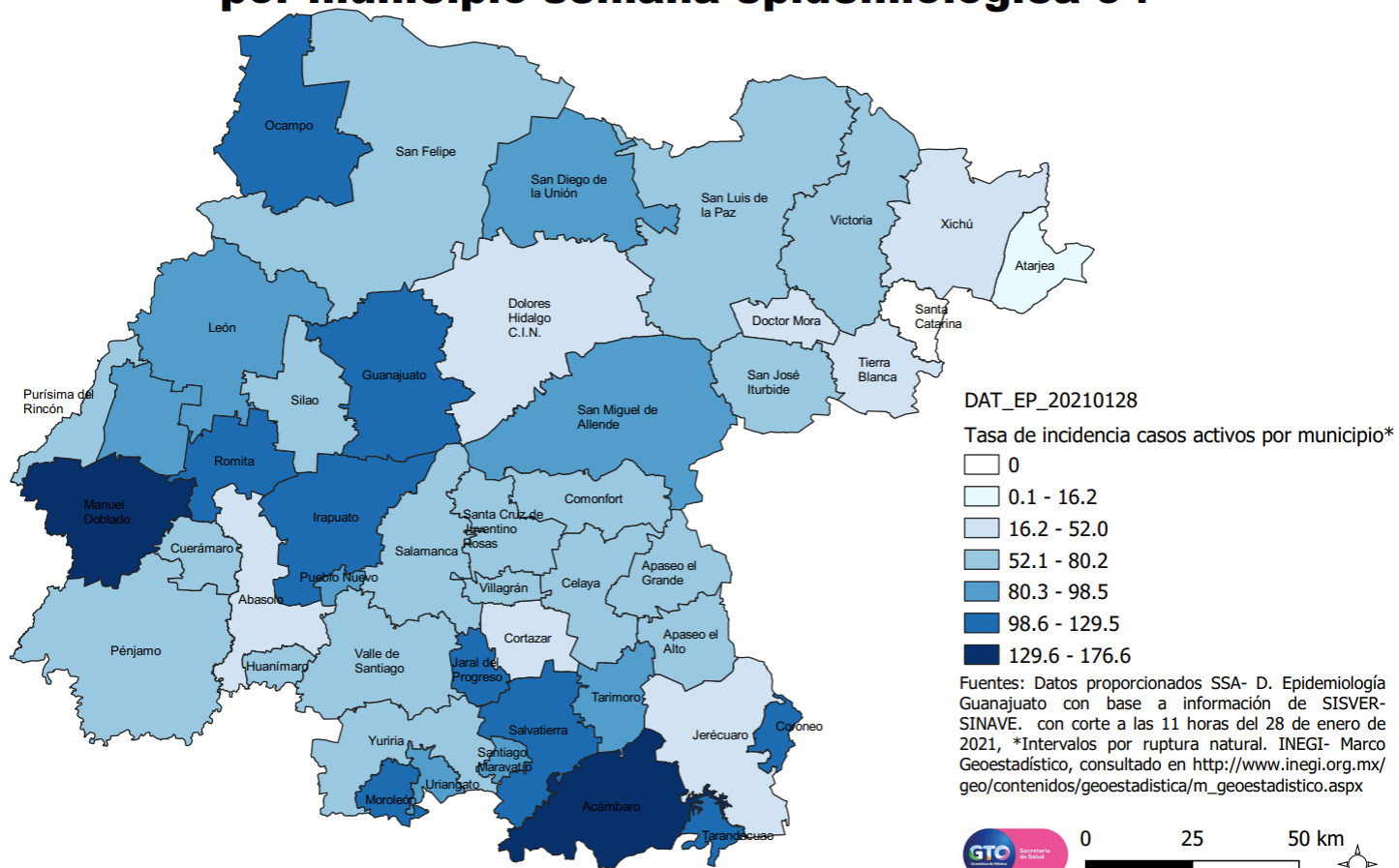


CASOS ESTUDIADOS	217,814	100%
NEGATIVOS	109,200	50.1%
CONFIRMADOS HOY	355	355
<b>TOTAL DE CONFIRMADOS</b>	<b>108,614</b>	<b>49.9%</b>
		Del total de estudiados
CASOS EN INVESTIGACIÓN	2,488	2,488
CASOS RECUPERADOS	89,670	82.6%
		Del total de confirmados
DEFUNCIONES	8,085	3.7%
		Del total de estudiados
CASOS COMUNITARIOS	108,458	99.9%
		Del total de confirmados
CASOS ACTIVOS	5,136	4.7%
		Del total de confirmados



# Incidencia de casos activos por

## Tasa de incidencia de casos activos por 100,000 habitantes por municipio semana epidemiológica 04



Tasa de incidencia estatal

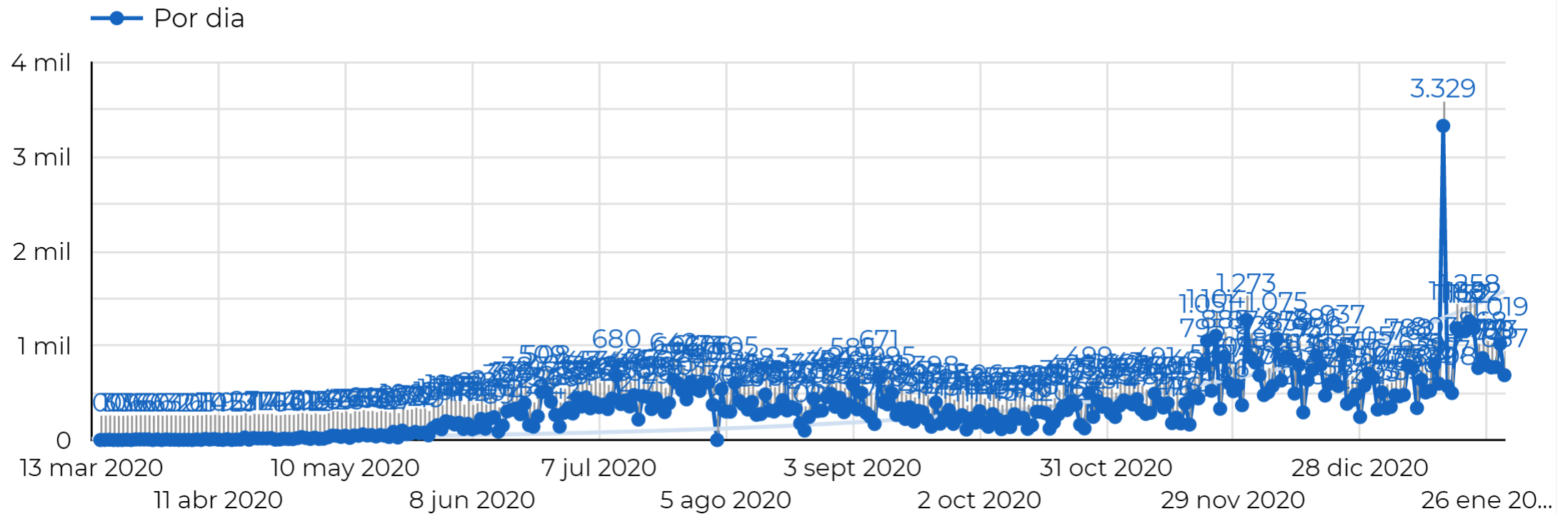
1759.3  
x 100 mil hab.

Tasa de incidencia nacional

1444  
x 100 mil hab.



# Curva de casos confirmados por día

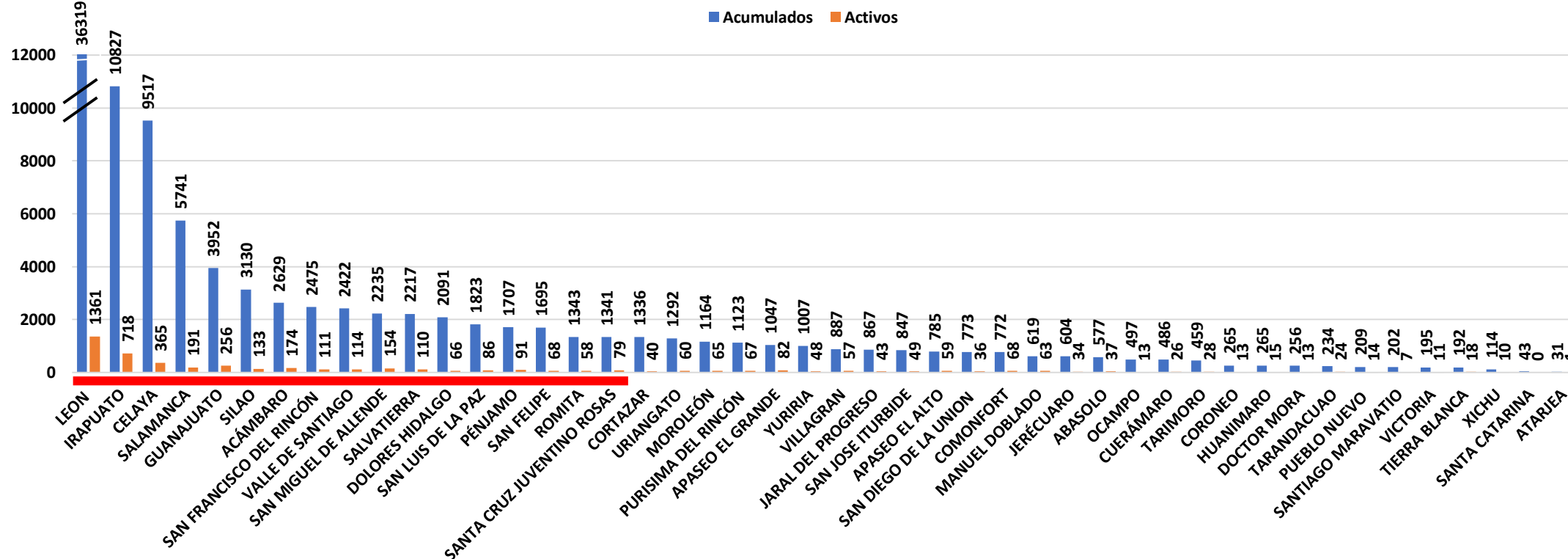






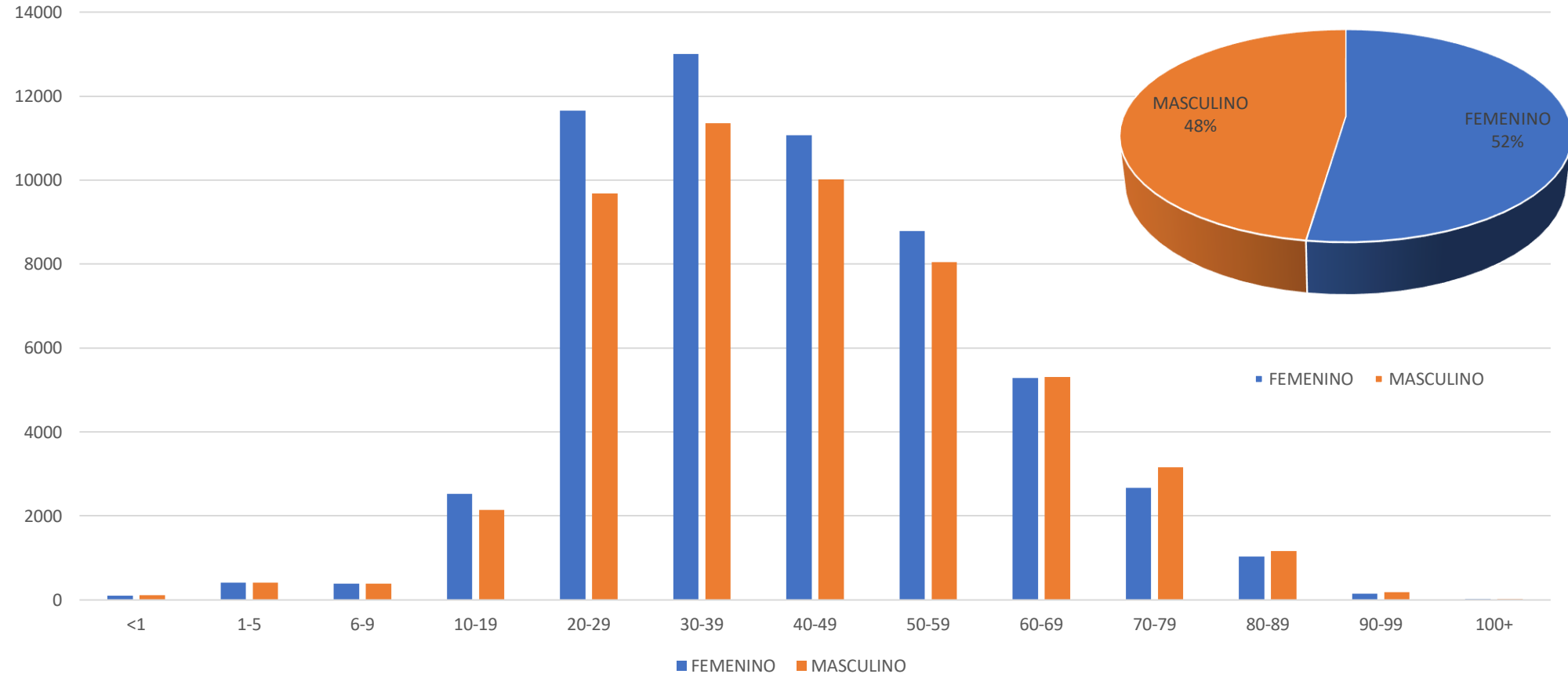
# Casos acumulados y casos activos por Municipio

5,136 casos activos  
 17 Municipios = 4,135 representan el 80.5 %



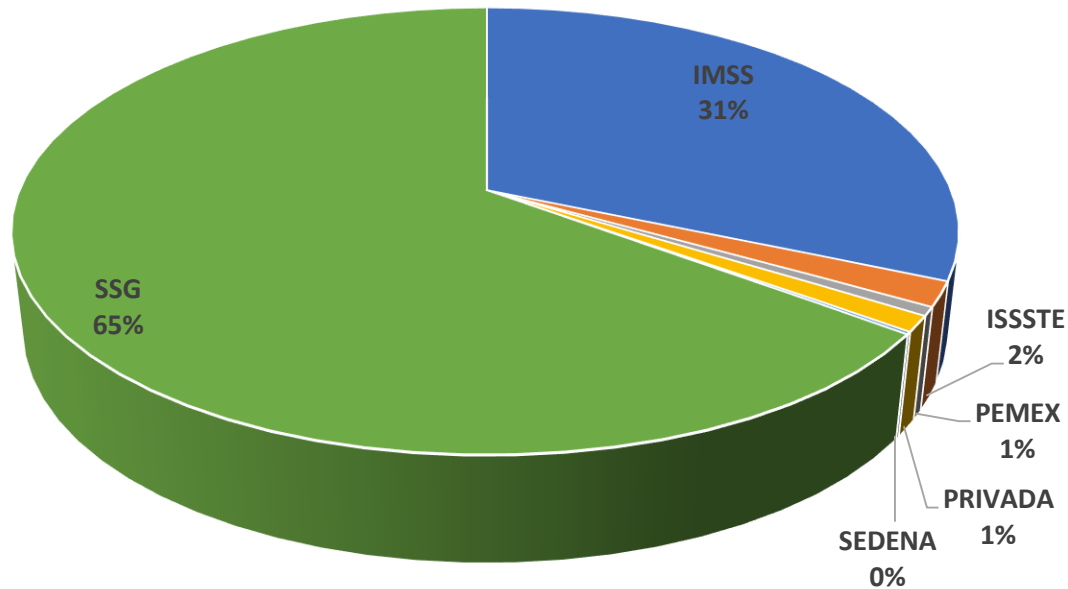


# Caracterización de casos confirmados





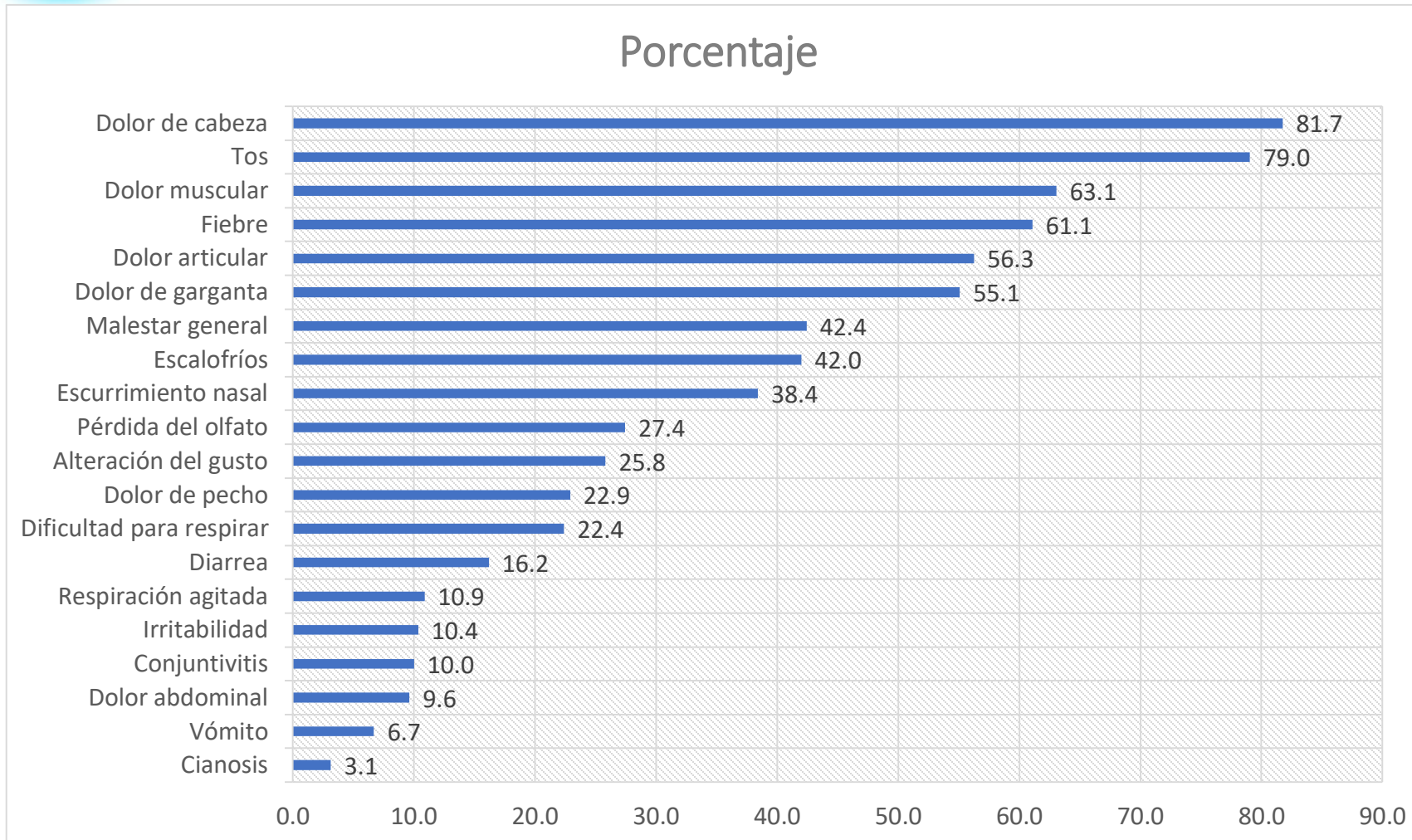
## Casos confirmados por sector



El **49.9 %** de los casos estudiados resultó confirmado a COVID19, con **108,614** casos acumulados.



# Caracterización de casos confirmados



% de signos y síntomas al momento de su detección

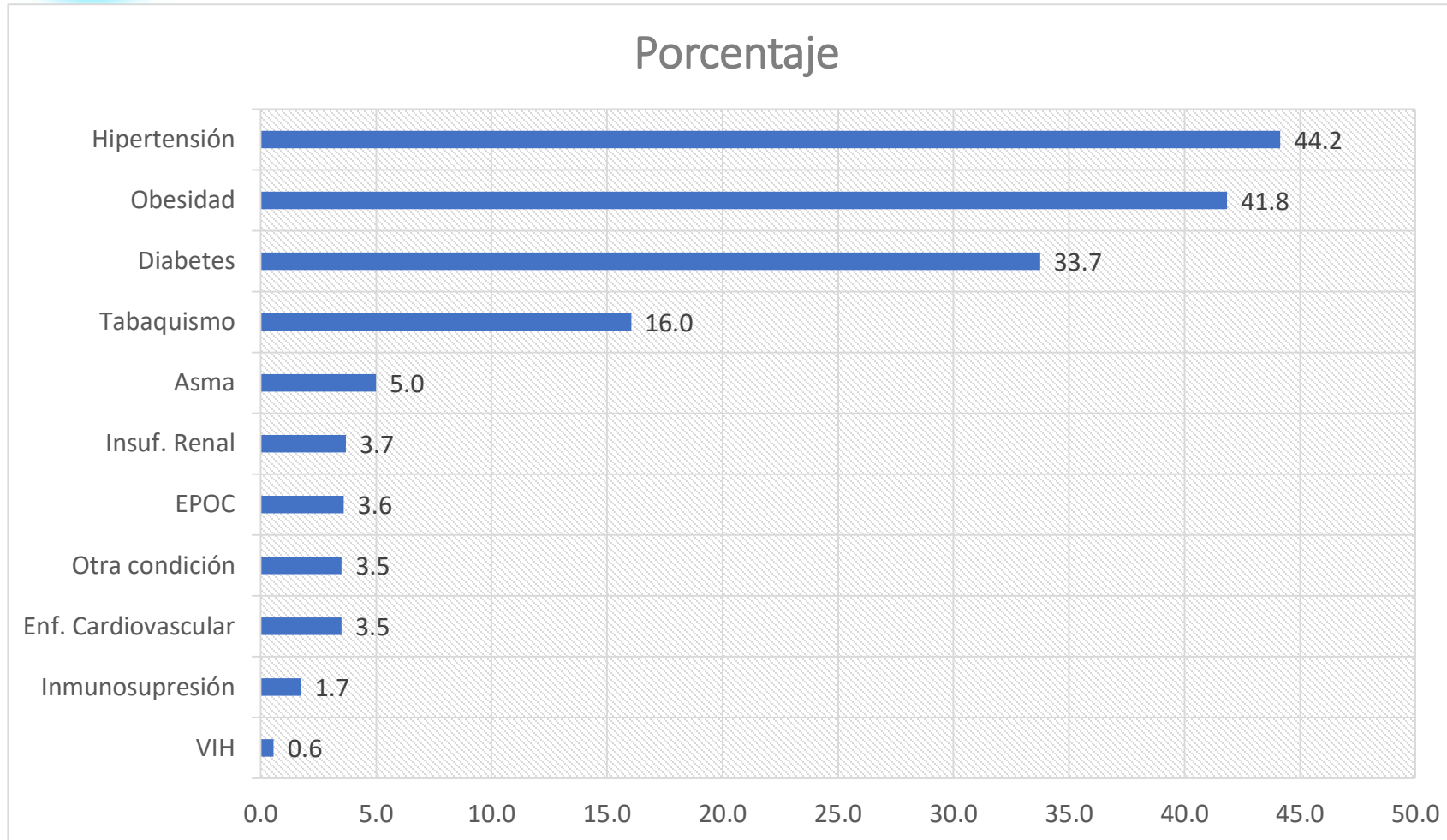
Total de casos:

**108,614**

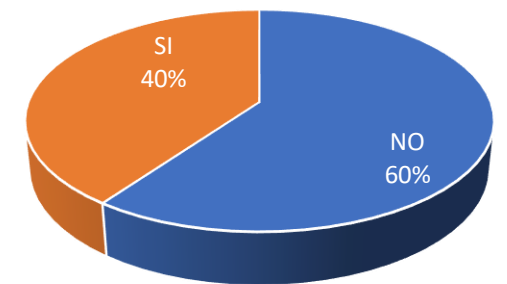
**1,725** casos  
asintomáticos, que  
corresponde al  
**1.6 %**



# Comorbilidad en casos confirmados



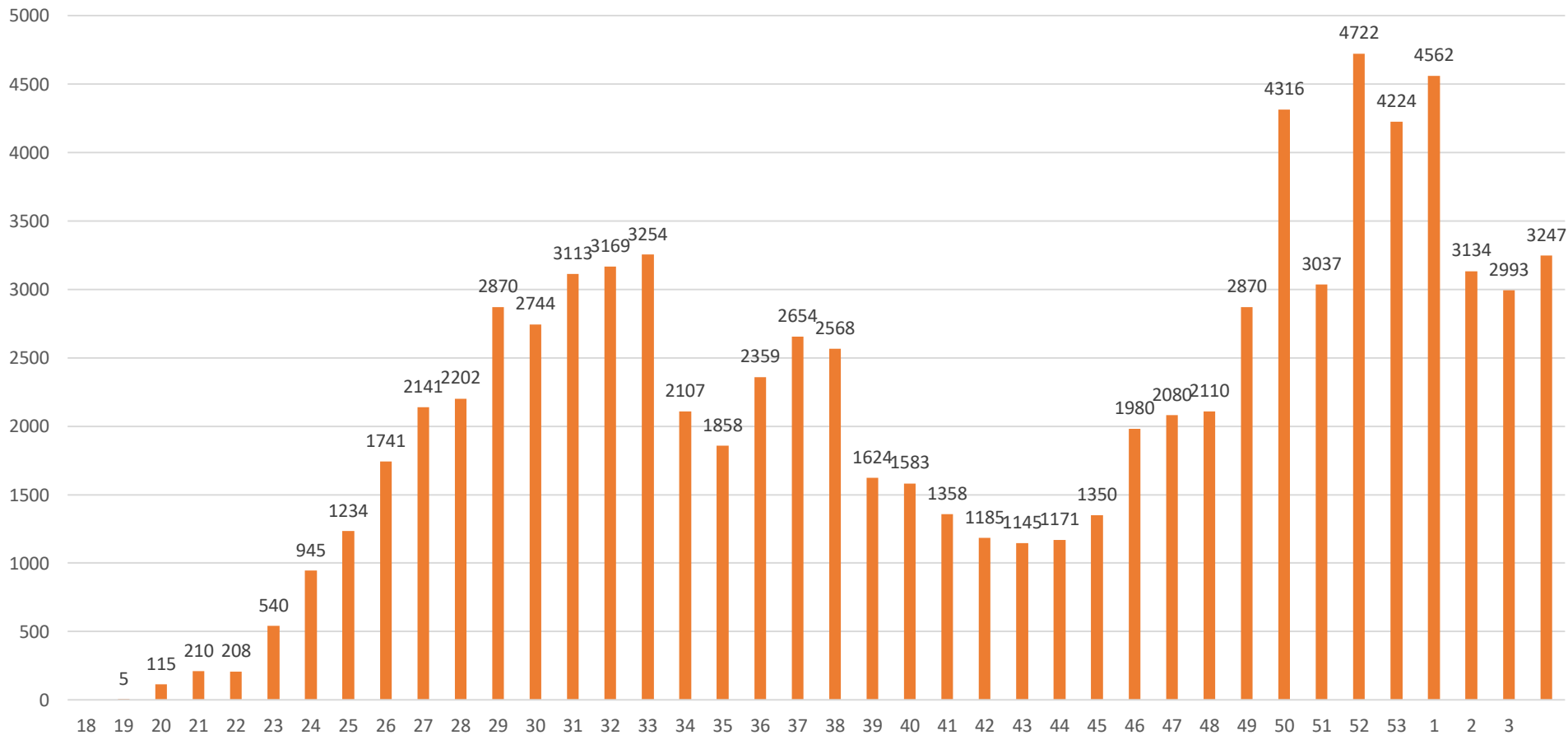
Del total de los **108,614** casos, **43,480** presentan comorbilidades, lo que corresponde al **40 %**





# Casos recuperados por semana epidemiológica

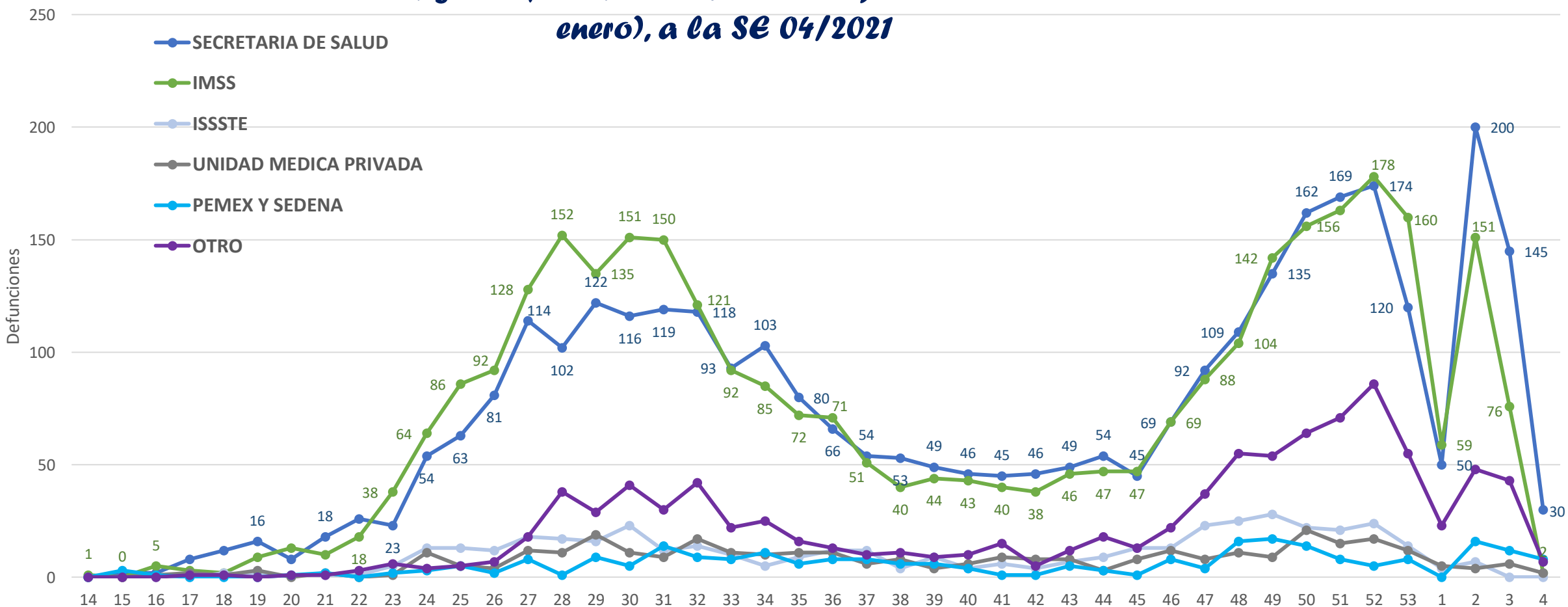
Casos recuperados por semana epidemiológica



Se cuenta con  
**89,670**  
personas  
recuperadas al  
31 de enero de  
2021



## Defunciones acumuladas por COVID19 (CJE-10 U07.1 Confirmado y U07.2 Sospechoso) por Institución o sitio de ocurrencia, Guanajuato, Preliminar 2020 y 2021 (Corte al 25 de enero), a la SE 04/2021



Fuente: Base de datos estatal SINBA Defunciones SEED/DGIS, Preliminar 2020 (Corte al 25 de enero 2020)

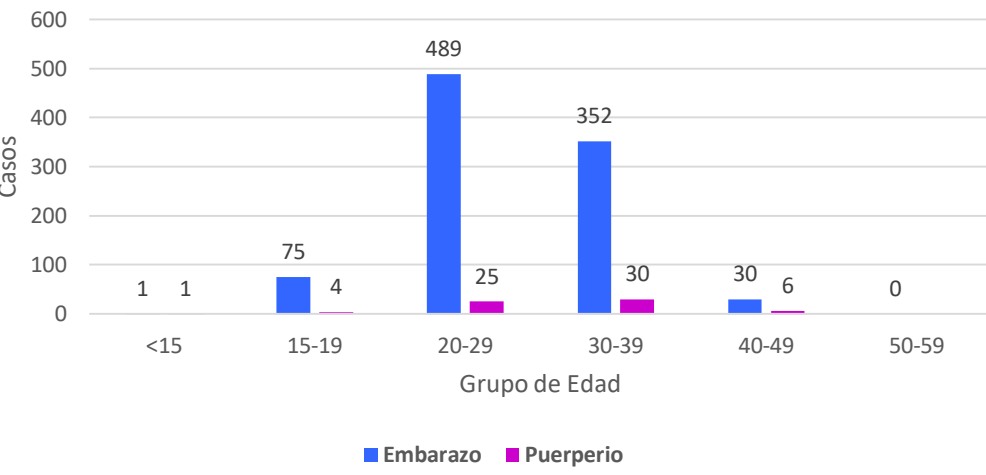
Nota: Defunciones por entidad de ocurrencia



# Vigilancia en Embarazo y Puerperio



Mujeres Embarazadas y Puérperas confirmadas a COVID-19 según Grupo de Edad

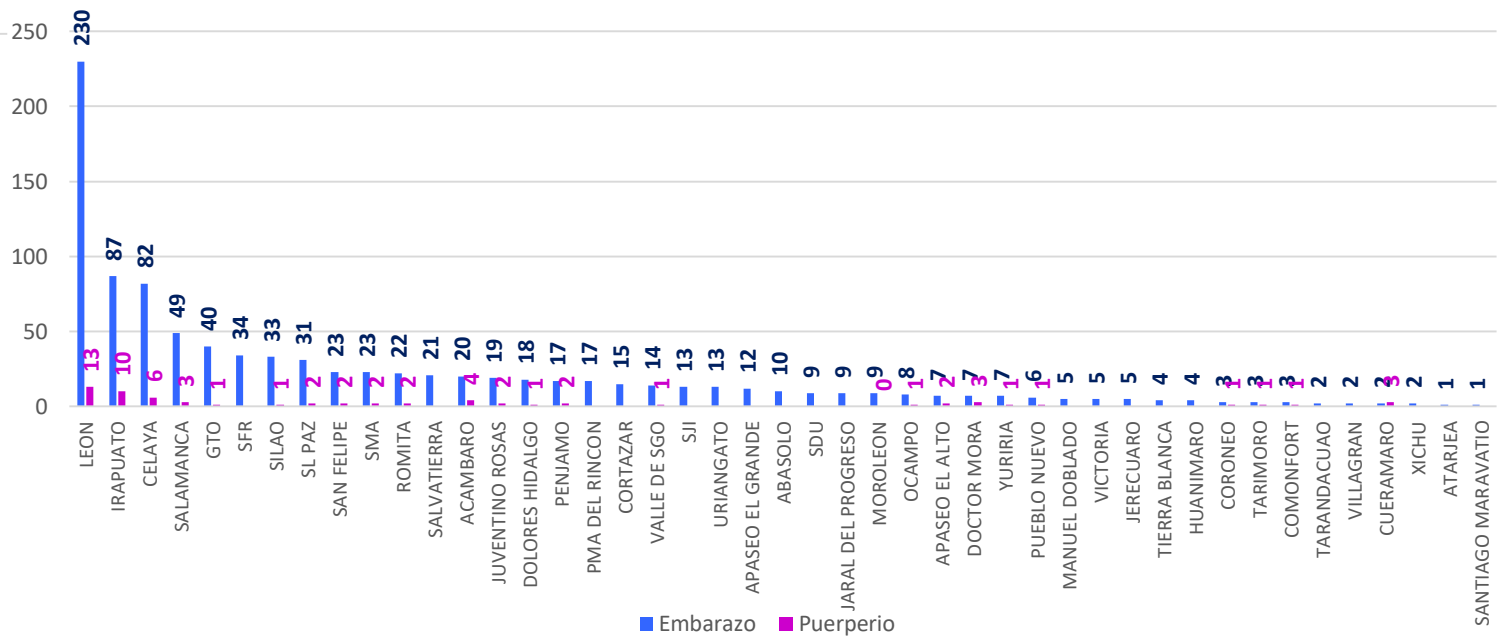


- 947 Embarazadas
- 66 Puérperas

Lo que corresponde al 0.9 %

Trimestre	No. Casos	Defunciones
1er trimestre	212	
2do trimestre	326	
3er trimestre	409	1
Puerperio	66	10
<b>TOTAL</b>	<b>1013</b>	<b>11</b>

Mujeres Embarazadas y Puérperas confirmadas a COVID-19 por Municipio de Residencia



Fuente: Plataforma/DGE/ SINAVE / SISVER

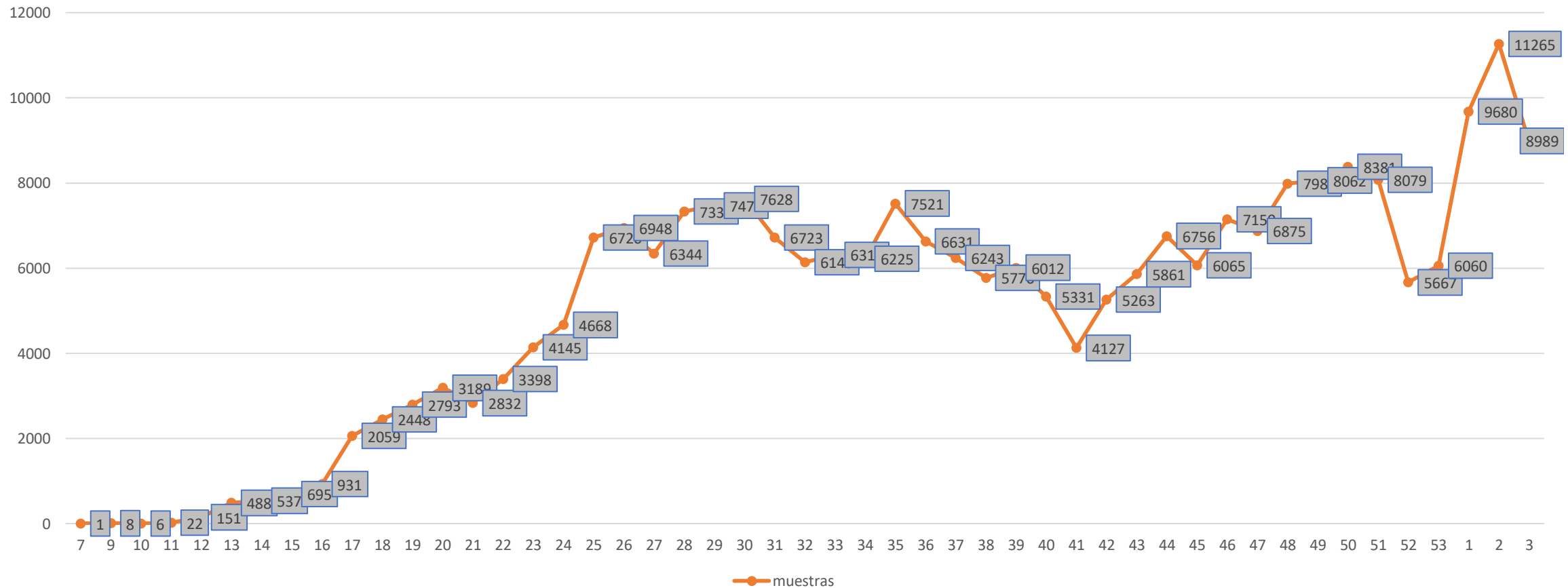




# Muestras procesadas por el Sector Salud en el Estado

Global 250,003

muestras



Fuente. Base de datos LESP/ Sector Salud Semana 03 al 23 de enero de 2021.




# Vigilancia Hospitalaria

Total de casos Hospitalizados Confirmados	1002
---	------

Pacientes hospitalizados confirmados	
Tipo y condición de Paciente	Núm. Pacientes
Hospitalizado estable	33
Hospitalizado grave	845
Hospitalizado Crítico (intubado)	124

Egresos hospitalarios de pacientes confirmados	
Alta voluntaria	534
Mejoría	8124

Pacientes hospitalizados pendientes de confirmación por laboratorio para SARS-Cov2	
ISAPEG	165
IMSS	28
ISSSTE	9
PEMEX	1
SEDENA	1
INSTITUCIONES PRIVADAS	22
<b>Total</b>	<b>226</b>



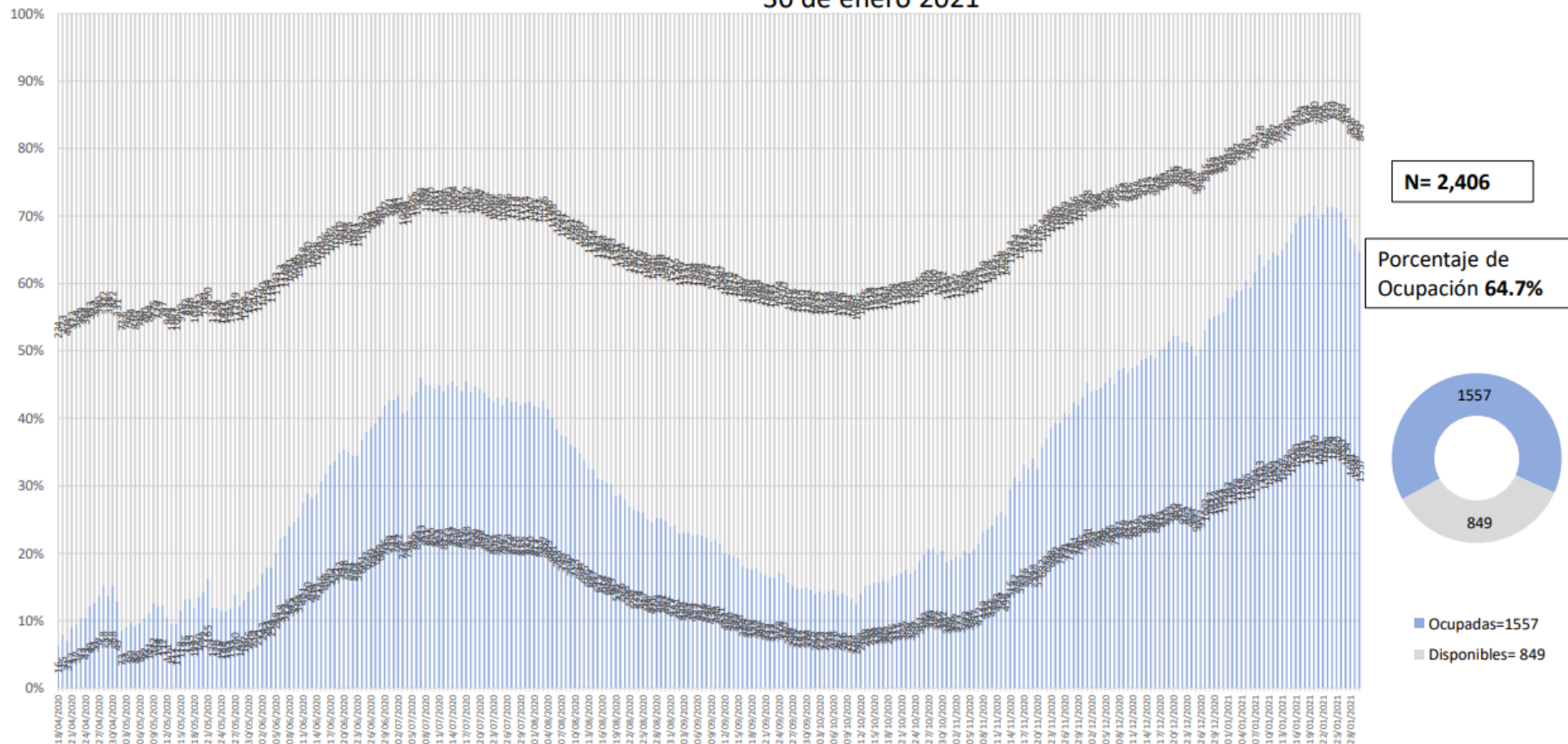


# Disponibilidad Hospitalaria



Secretaria de Salud Guanajuato

Disponibilidad total y porcentaje de ocupación de camas reconvertidas IRAG  
Sector Salud del Estado de Guanajuato  
30 de enero 2021

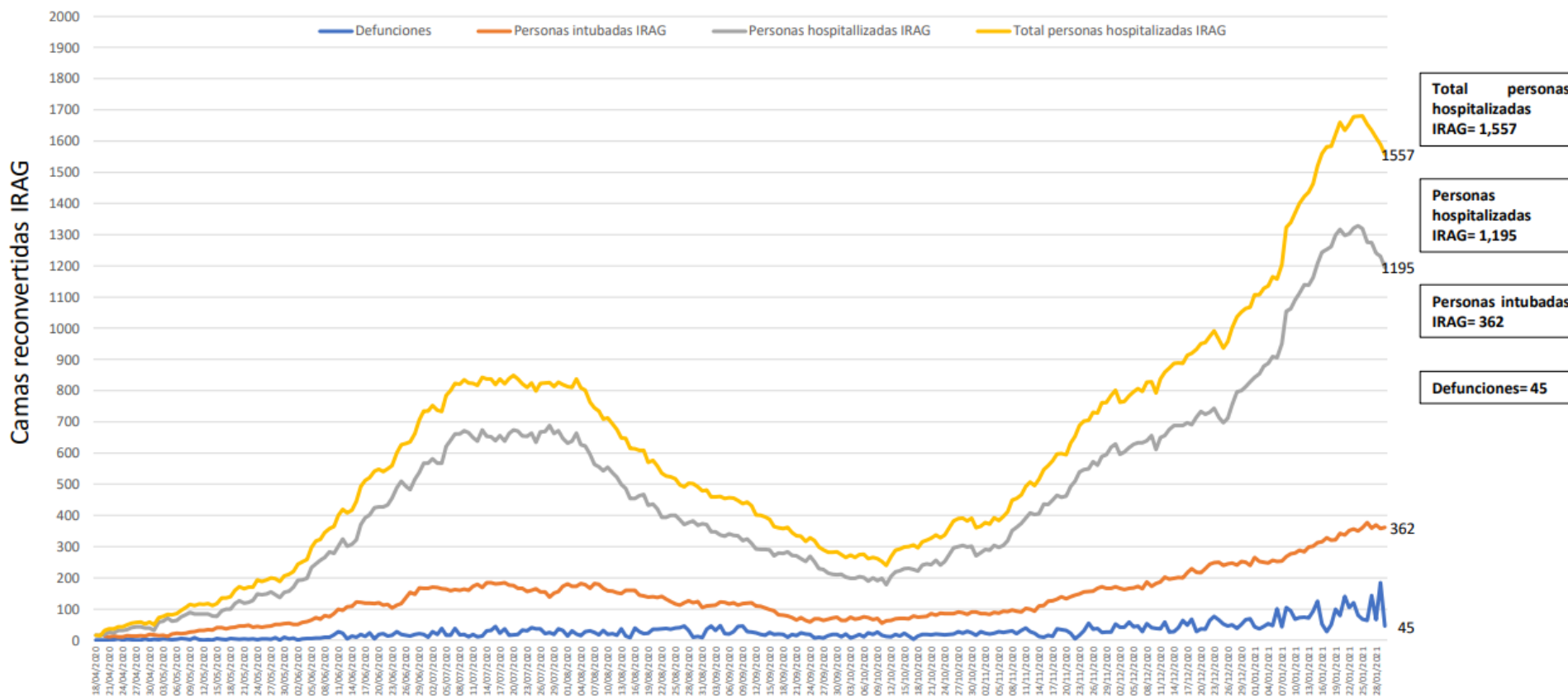


Fuente: Red Negativa IRAG AAMATES 30 de enero 20:00hrs



Secretaria de Salud Guanajuato

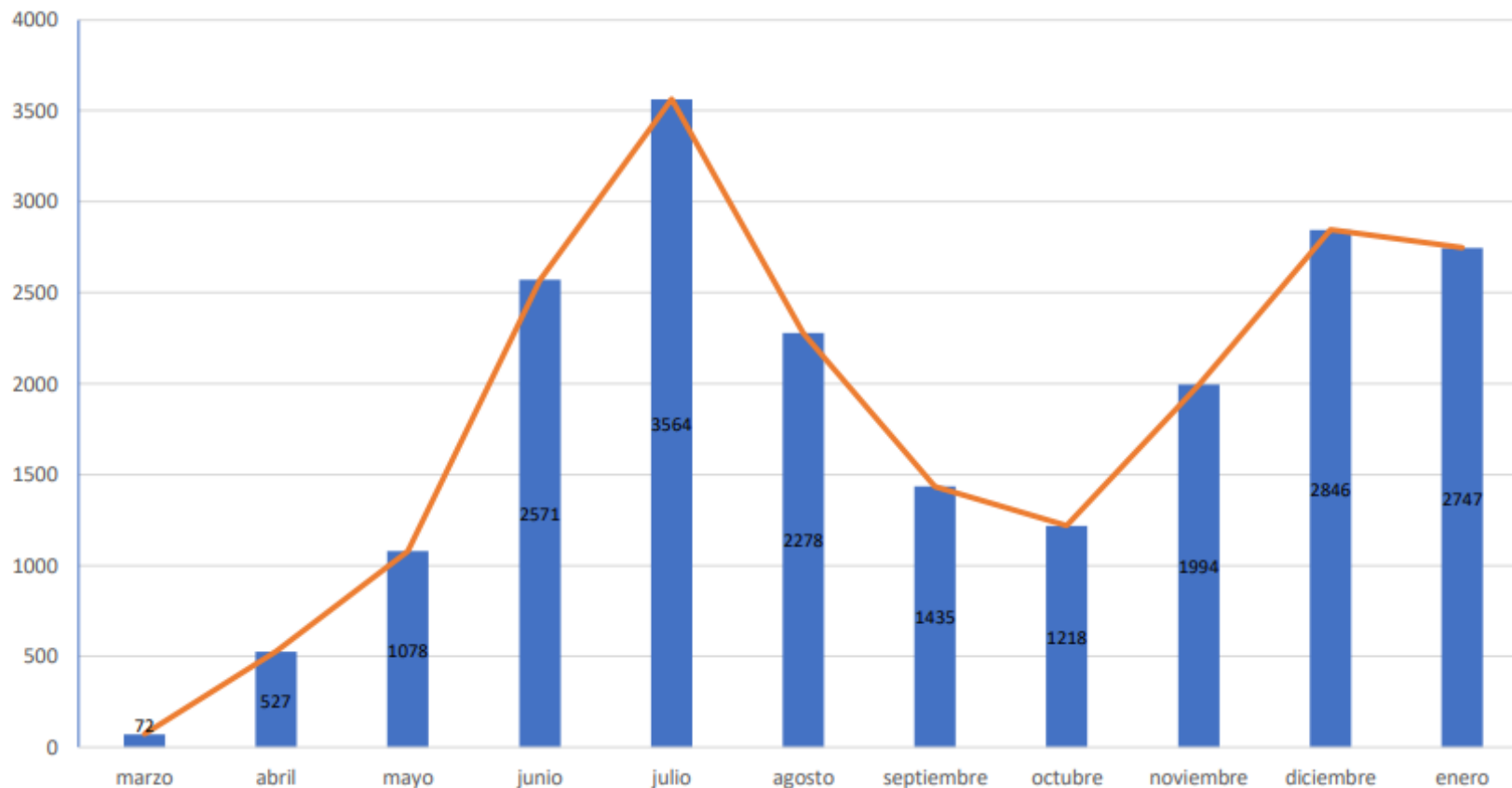
### Ocupación camas reconvertidas IRAG Sector Salud del Estado de Guanajuato (sin ventilador y con ventilador) 30 de enero 2021



Fuente: Red Negativa AAMATES 30 de enero 2021 20:00hrs

Camas disponibles IRAG sin ventilador	Camas disponibles IRAG con ventilador	Camas ocupadas IRAG sin ventilador	Camas ocupadas IRAG con ventilador	% ocupación camas IRAG sin ventilador	% ocupación camas IRAG con ventilador	% ocupación camas IRAG TOTALES
409	440	1195	362	74.5%	45.1%	64.7%

Total de atenciones por IRAG del Sector Salud en el Estado de Guanajuato



Fuente: Red Negativa AAMATES 30 de enero 2021 20:00hrs

Fuente: Reporte diario del Sector Salud del Estado de Guanajuato, fecha corte marzo- 25 de enero 2021



# Disponibilidad de camas nacional

## COVID-19 México: disponibilidad de camas con ventilador



Fase 3

30 enero, 2021

### Entidades

**3** con **más de 70%** de ocupación

CD. MX.	82%	==
Edomex	76%	==
NL	71%	==

**9** entre **69% y 50%** de ocupación

Ags.	69%	==	Oax.	52%	==
Hgo.	63%	==	Nay.	51%	==
Col.	59%	==	Jal.	51%	==
BC	54%	↑	Qro.	50%	==
Pue.	52%	==			

**20** con **menos de 50%** de ocupación



**↑** **53%**  
+1 pp ocupación nacional

**10,869** Camas totales

**5,119** Camas disponibles

**5,750** Camas ocupadas



# Casos confirmados de COVID-19 por ocupación

TABLA. OCUPACIÓN DE CASOS CONFIRMADOS A SARS-CoV-2 (Registrados en Guanajuato)

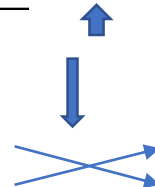
Lugar	OCUPACIÓN	%
1	EMPLEADOS	25.43
2	HOGAR	18.21
3	ESTUDIANTES	5.84
4	PERSONAL DE ENFERMERÍA	4.90
5	OBREROS	4.82
6	COMERCIANTES DE MERCADOS FIJOS O AMBULANTES	4.30
7	JUBILADO / PENSIONADO	3.73
8	OTROS PROFESIONISTAS	3.63
9	OTROS TRABAJADORES DE LA SALUD	3.33
10	MEDICOS	3.16
11	DESEMPLEADOS	2.86
12	MAESTROS	1.64
13	CAMPESINOS	1.34
14	CHOFERES	1.26
15	GERENTES O PROPIETARIOS DE EMPRESAS O NEGOCIO	0.26
16	DENTISTAS	0.19
17	LABORATORISTAS	0.16
	OTROS	14.93
	<b>TOTAL</b>	<b>100.00</b>

Actualizado al 22 enero

TABLA. OCUPACIÓN DE CASOS CONFIRMADOS A SARS-CoV-2 (Registrados en Guanajuato)

Lugar	OCUPACIÓN	%
1	EMPLEADOS	25.77
2	HOGAR	18.16
3	ESTUDIANTES	5.67
4	OBREROS	4.89
5	PERSONAL DE ENFERMERÍA	4.84
6	COMERCIANTES DE MERCADOS FIJOS O AMBULANTES	4.24
7	JUBILADO / PENSIONADO	3.75
8	OTROS PROFESIONISTAS	3.53
9	OTROS TRABAJADORES DE LA SALUD	3.34
10	MEDICOS	3.14
11	DESEMPLEADOS	2.86
12	MAESTROS	1.60
13	CAMPESINOS	1.35
14	CHOFERES	1.25
15	GERENTES O PROPIETARIOS DE EMPRESAS O NEGOCIOS	0.25
16	DENTISTAS	0.19
17	LABORATORISTAS	0.16
	<b>OTROS</b>	<b>15.01</b>
	<b>TOTAL</b>	<b>100.00</b>

Actualizado al 29 enero



## Ocupaciones de Riesgo

Las ocupaciones se actualizan semanalmente

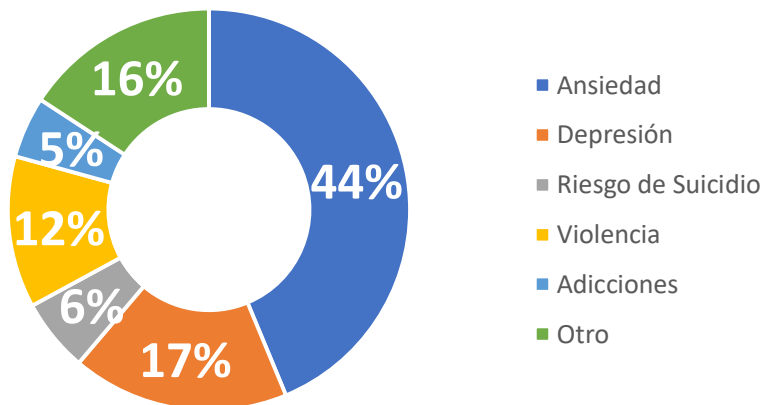
Las ocupaciones con mayor número de casos de COVID19 en el estado, continúan siendo los empleados, personas dedicadas al hogar y estudiantes, ocupando los 3 primeros lugares.



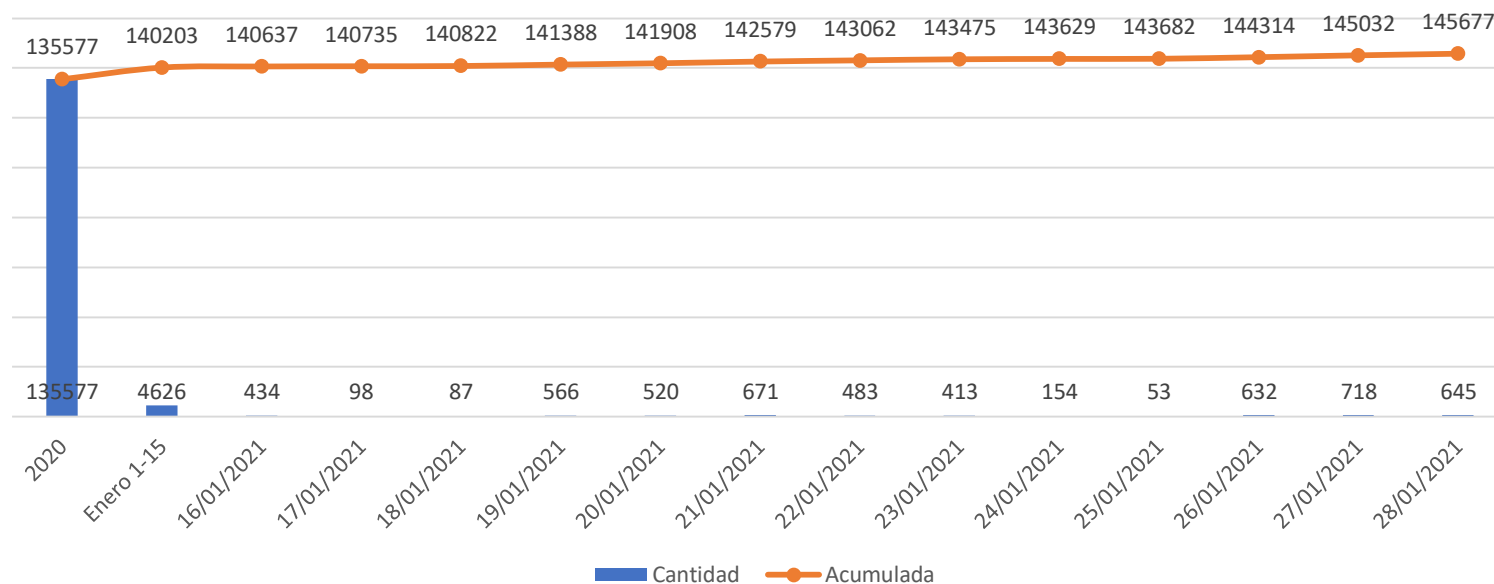
# ATENCIÓN PSICOLÓGICA Y PSIQUIÁTRICA PRESENCIAL, VÍA TELEFÓNICA Y POR CHAT

Marzo 2020 – 28 de enero 2021  
Acumulado

## INTERVENCIÓN POR MOTIVO



## Atención psicológica y psiquiátrica



# N= 145,677

Responsable de la información: Dirección de Área de Salud Mental.



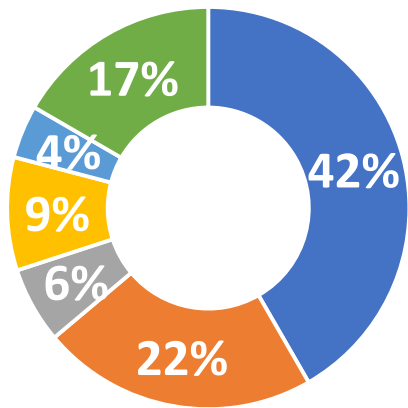


# CONTENCIÓN PSICOEMOCIONAL A PERSONAL DE SALUD



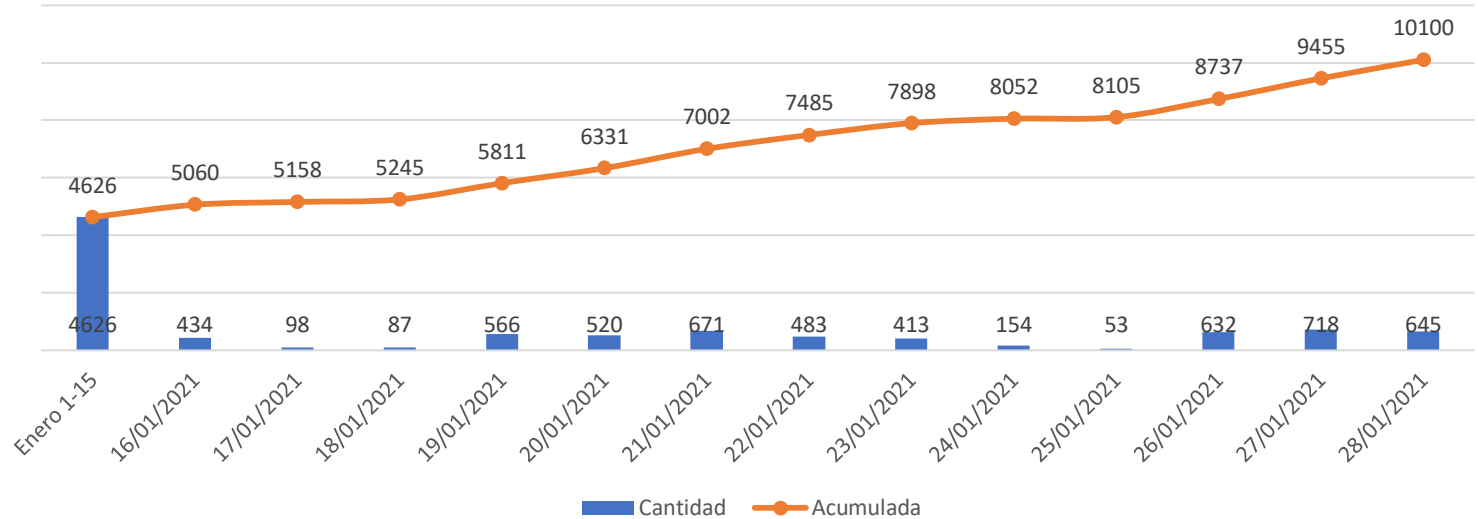
## 2021

### INTERVENCIONES POR MOTIVO



- Ansiedad
- Depresión
- Riesgo de Suicidio
- Violencia
- Adicciones
- Otro

### Atención psicológica y psiquiátrica



# N= 10,100



# Fases de una pandemia (OMS)

<b>FASE 0</b>	✓ Se reporta la aparición de un nuevo virus y los primeros contagios en una región.
<b>FASE 1</b>	✓ Se oficializa el inicio de la pandemia . ✓ Cada país registra sus primeros casos de importación.
<b>FASE 2</b>	✓ Inician las transmisiones locales, aumentan los números de contagios y defunciones.
<b>FASE 3</b>	✓ Termina la pandemia en el epicentro y otras regiones del mundo se ven afectadas.
<b>FASE 4</b>	✓ Se hace un recuento del impacto de la pandemia.
<b>FASE 5</b>	✓ Fin de la pandemia decretado por la OMS.



# Acciones

**Plan de Acción**  
**GTO**  
Cuidándonos Todas y Todos

**Semáforo Estatal para la Reactivación**

Mantener la actividad económica depende de **TODOS**.  
Seamos responsables cuidando nuestra salud.

#UnidosSomosGrandeza

**ESTATUS ACTUAL**

**ROJO**

#UnidosSomosGrandeza



# Acciones en colonias y municipios prioritarios



- Uso del cubrebocas y que sea utilizado de manera adecuada (evitar compartirlo).
- Protección de ojos (lentes o caretas)
- Lavado frecuente de manos
- Medidas de sana distancia dentro y fuera de sus hogares (evitar aglomeraciones) .



- Cuidado de la salud.
- Procurando una alimentación oportuna y suficiente (identificación de personas con apoyo de despensa).
  - Autocuidado.
  - Identificación de casos sospechosos.



- Mejoramiento de las condiciones de la vivienda (limpieza general con detergente o cloro, descacharrización, cuidado del agua).
- Organización de espacios domiciliarios y búsqueda de mejoramiento de ventilación.



- Cuidado de las personas por COVID en casa
- Identificación de señales de alarma y saben a donde referir a las personas
- Cuidado de personas con enfermedades crónicas
- Identificación de los módulos de orientación y/o líneas de apoyo.



- Entornos saludables
- Entornos saludables (Disponibilidad de agua potable) .
  - Cuidado de espacios comunitarios (canchas, parques, jardines, centros religiosos).



# Acciones en colonias y municipios prioritarios

Actividad permanente para que la población las asuma como parte de su vida diaria.



**¡Contamos contigo!**

**Infórmate:**  
[coronavirus.guanajuato.gob.mx](https://coronavirus.guanajuato.gob.mx)

**800 0044 800**  
**y 800 627 2583**





## Acciones en colonias y municipios prioritarios

# ESCUADRÓN ANTI-COVID<sup>19</sup>



**¡Terminemos con la transmisión del coronavirus!**

**Recuerda las medidas de protección para ti y tu familia.**

No te automediques.

[guajato.gob.mx](http://guajato.gob.mx)    @gobiernogto

**#UnidosSomosGranda**



**¡GRACIAS!**

GOBIERNO DEL ESTADO DE GUANAJUATO

