



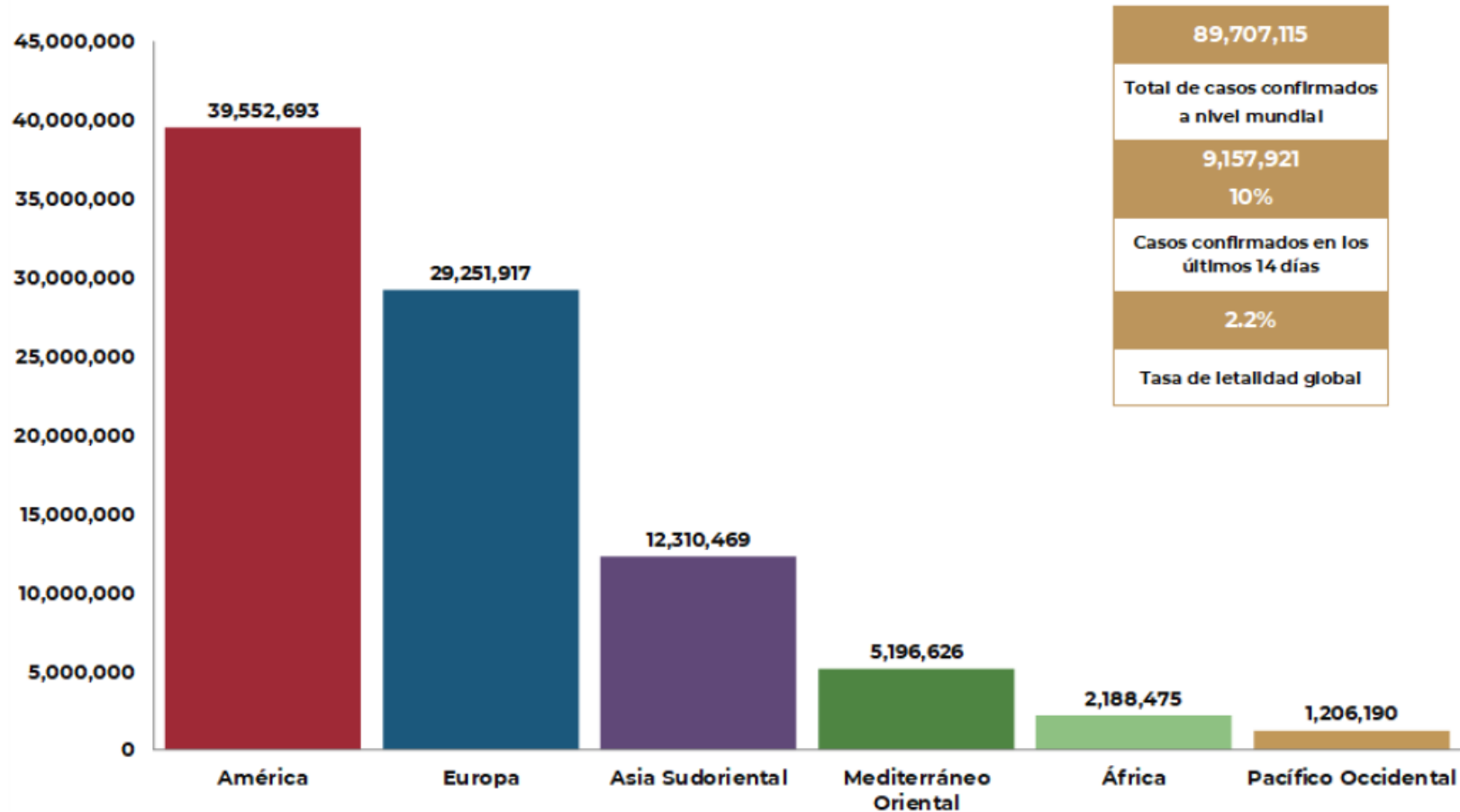
Reporte de casos Covid-19



GOBIERNO DEL ESTADO DE GUANAJUATO
SECRETARÍA DE SALUD



COVID-19: Panorama Mundial



89,707,115
Total de casos confirmados a nivel mundial
9,157,921
10%
Casos confirmados en los últimos 14 días
2.2%
Tasa de letalidad global

89,707,115
Casos confirmados

Tasa de letalidad global **2.2 %**

222 Países, los casos en las seis regiones de la OMS

1,940,352
Defunciones



COVID-19: Casos por millón de habitantes

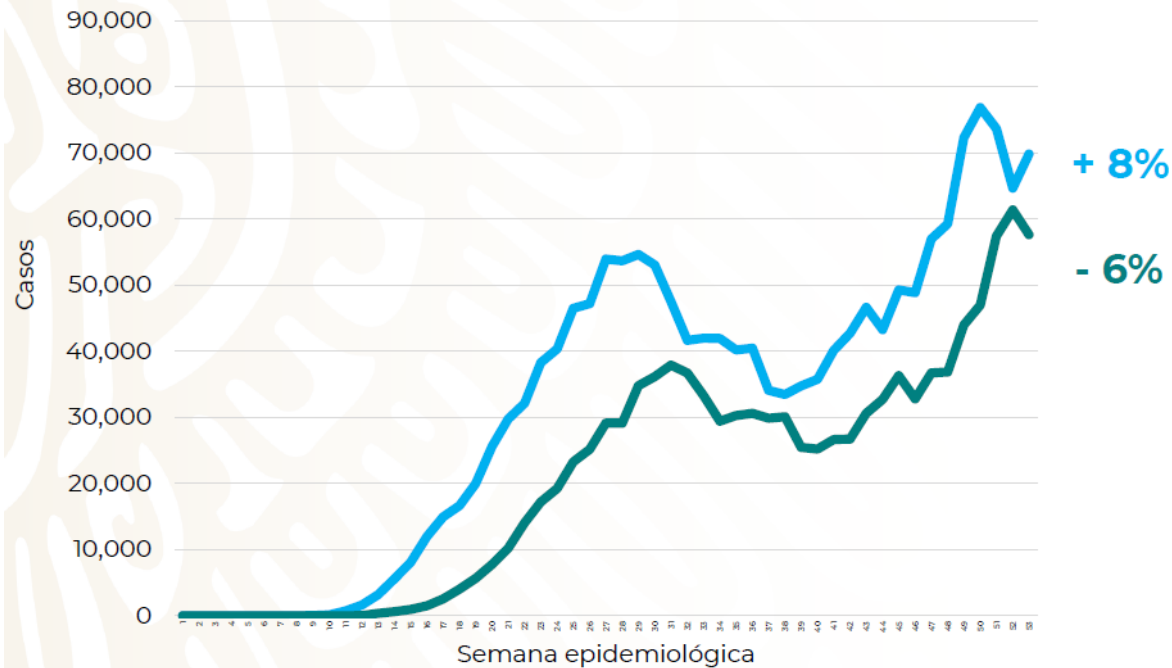
COVID-19 México: casos incidentes y activos estimados y personas recuperadas por semana epidemiológica



Fase 3

12 enero, 2021

Escenario nacional



91,566
casos activos estimados (5%)

1,746,062

Casos estimados

1,168,354

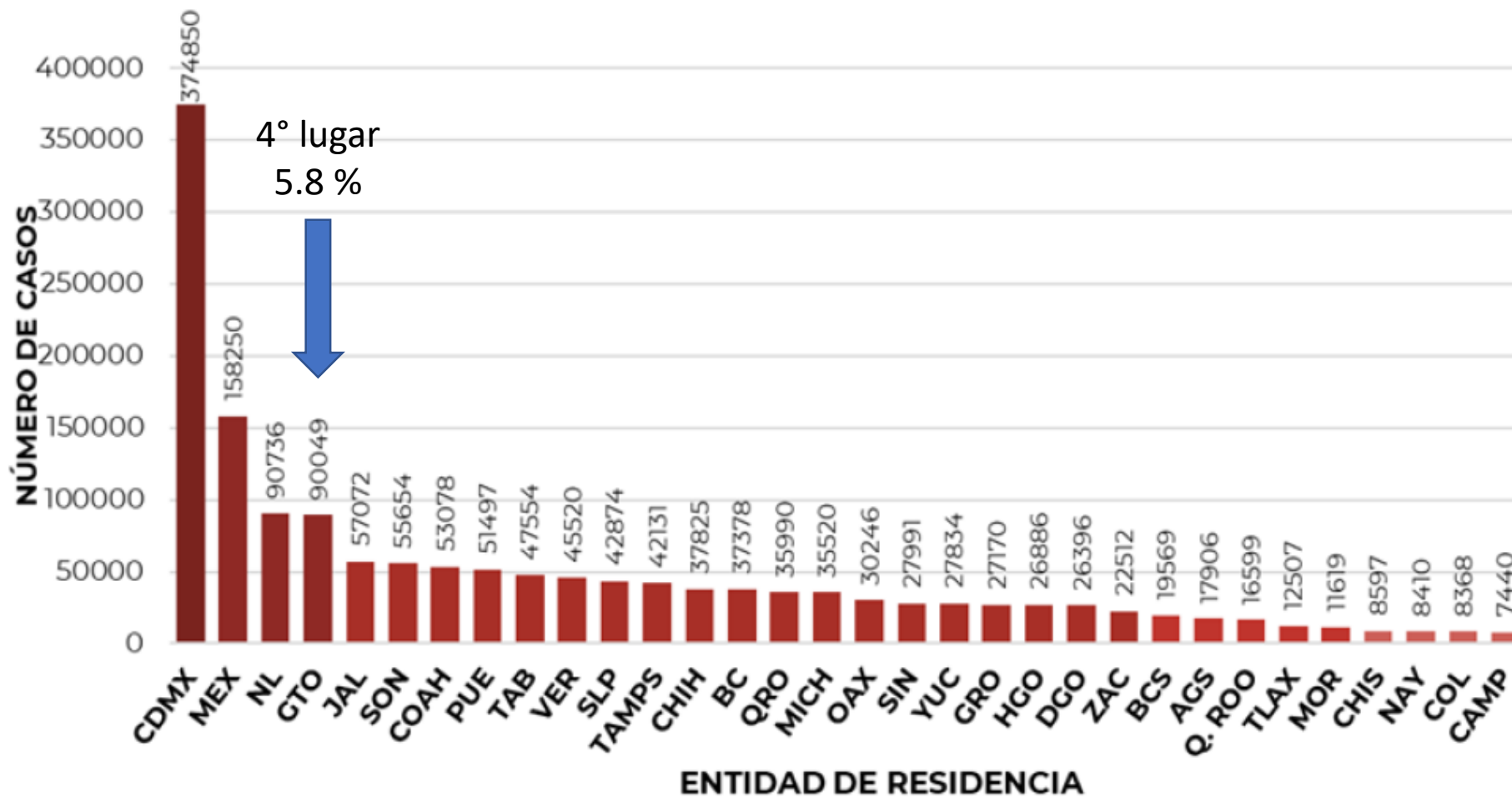
Personas recuperadas

fuente: SSA(SPPS/DGE/InDRE/Informe técnico.COVID-19/México- 12 enero 2020 (corte 9:00h)

Fuente: SSA(SPPS/DGE/InDRE/Informe técnico.COVID-19/México-12 enero 2020 (corte 9:00h)



Panorama Nacional



1,556,028
CONFIRMADOS

74,158
**CONFIRMADOS
ACTIVOS**

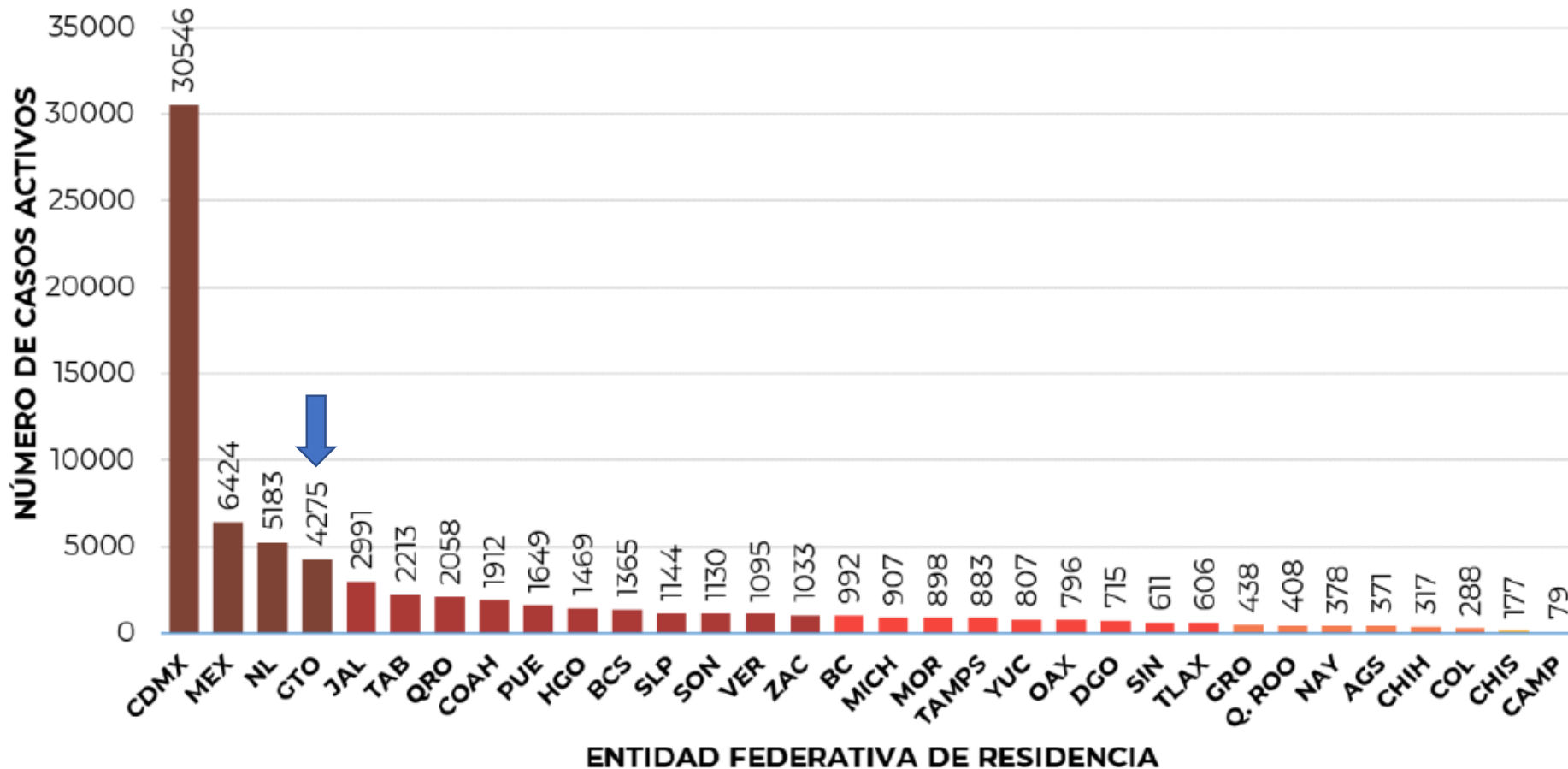
412,576
**SOSPECHOSOS
TOTALES**

1,949,790
**NEGATIVOS
ACUMULADOS**

135,682
DEFUNCIONES



Panorama Nacional



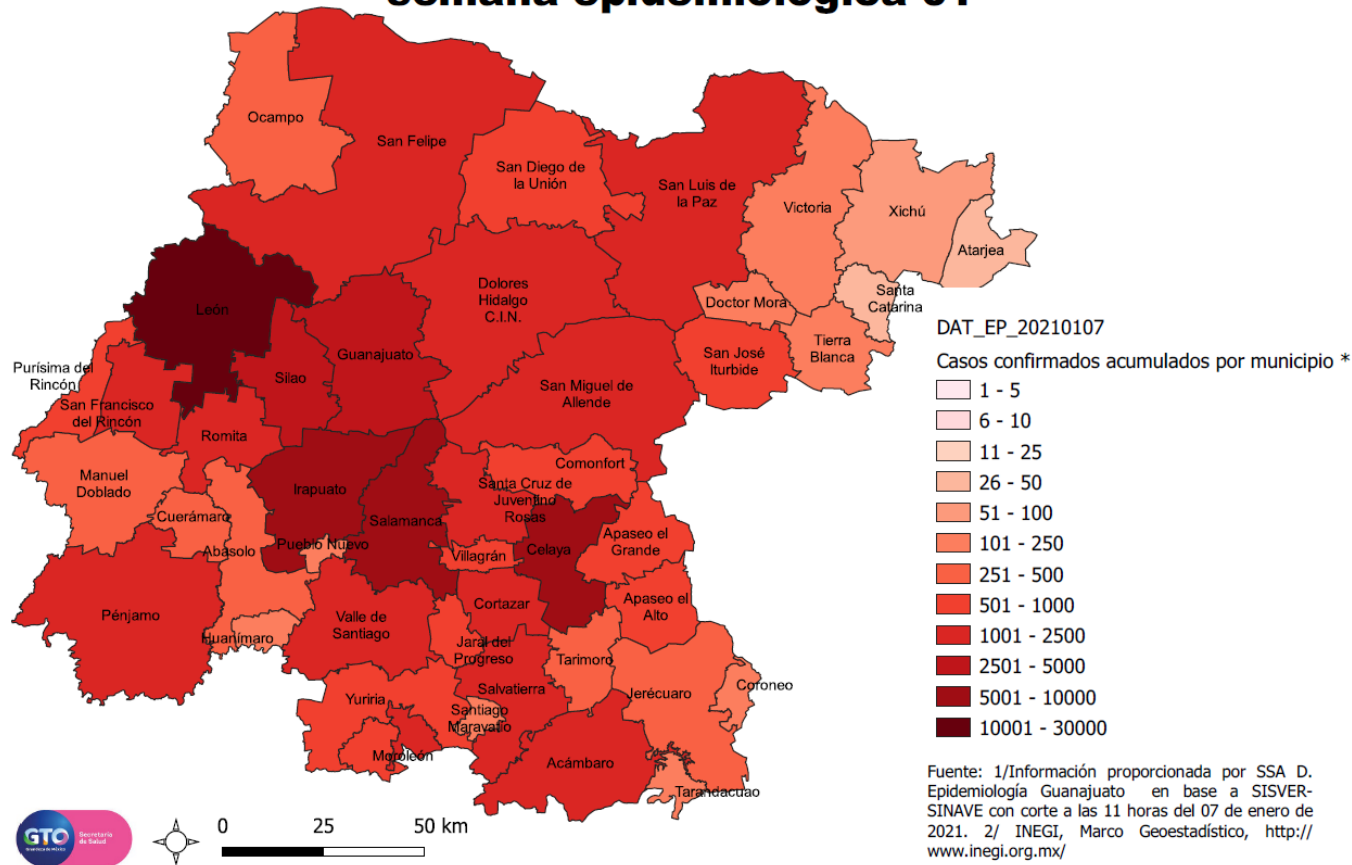
74,158
CONFIRMADOS
ACTIVOS

Guanajuato,
4to lugar
en casos
confirmados
activos
con el 5.8 %



Vigilancia Epidemiológica

Clasificación de los municipios por casos confirmados semana epidemiológica 01

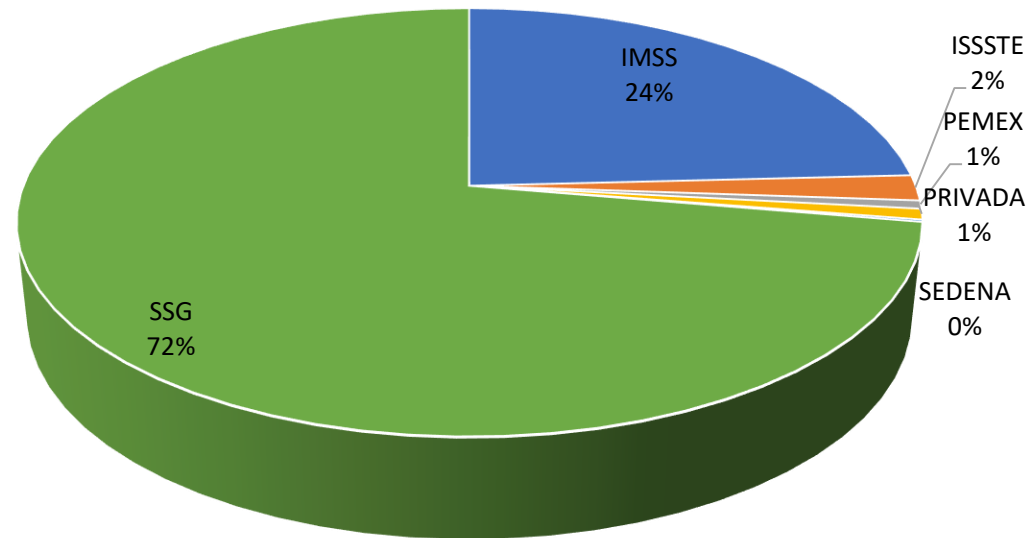


CASOS ESTUDIADOS	188,249	100%
NEGATIVOS	97,383	51.7%
CONFIRMADOS HOY	522	522
<u>TOTAL DE CONFIRMADOS</u>	90,866	48.3%
		Del total de estudiados
CASOS EN INVESTIGACIÓN	2,607	2,607
CASOS RECUPERADOS	79,912	87.9%
		Del total de confirmados



Vigilancia en Casos Sospechosos

- Casos SOSPECHOSOS por institución notificante



IMSS	50060
ISSSTE	3921
PEMEX	1239
PRIVADA	1629
SEDENA	364
SSA	147081

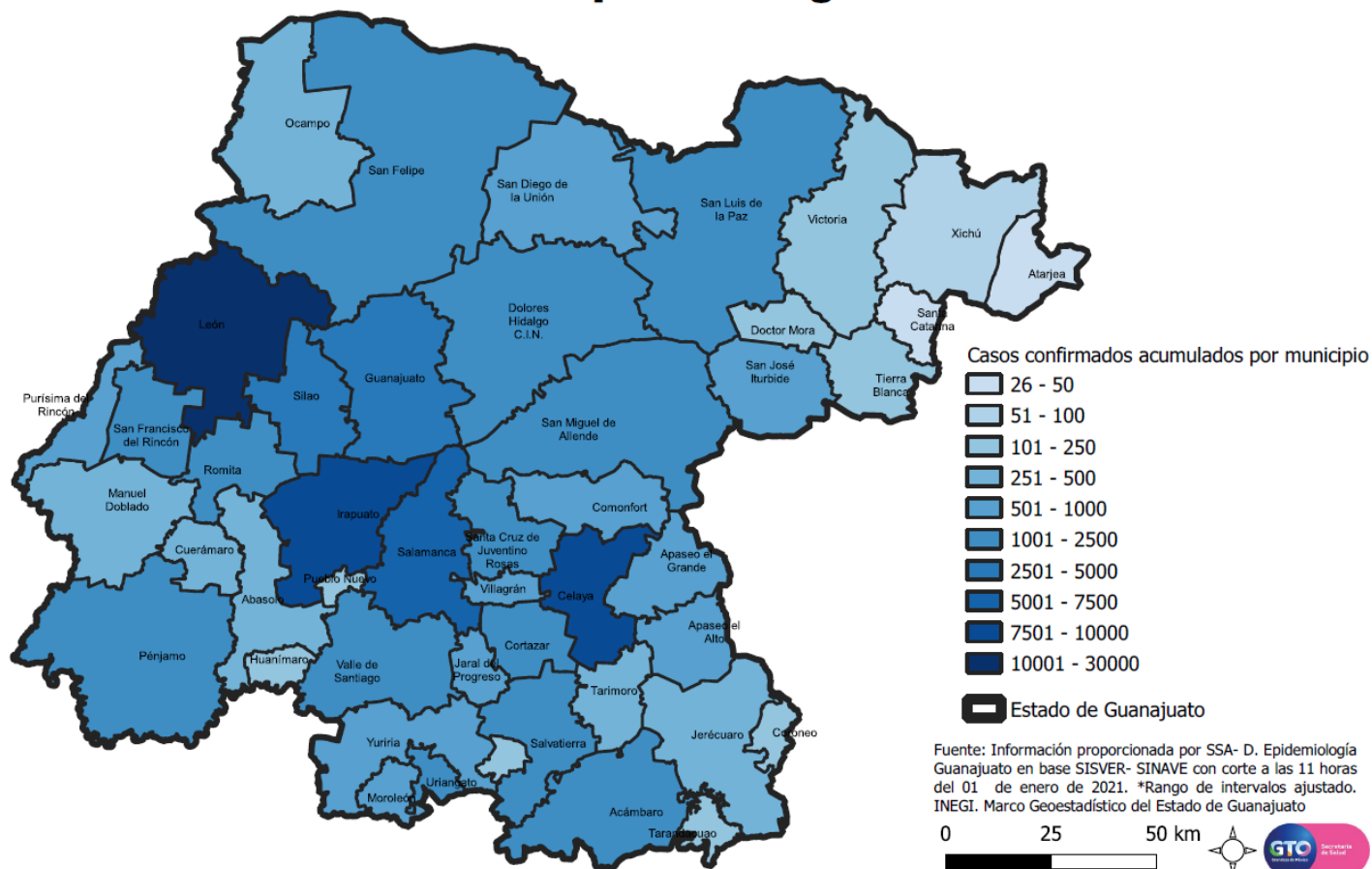
- El **72%** de los casos estudiados como sospechosos, han sido notificados por la SSG.

La participación de todo el sector salud en la identificación y notificación de casos sospechosos es crucial para mitigar la transmisión.

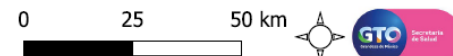


Casos confirmados en Guanajuato

Casos confirmados acumulados por municipio semana epidemiológica 01



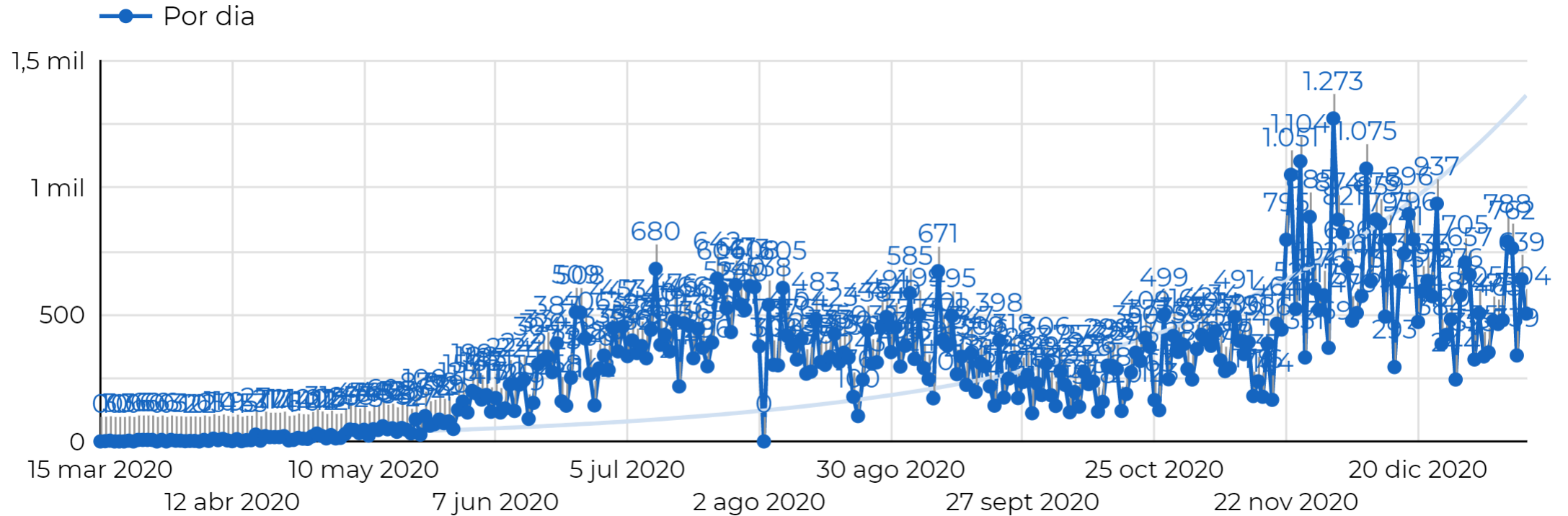
Fuente: Información proporcionada por SSA- D. Epidemiología Guanajuato en base SISVER- SINAVE con corte a las 11 horas del 01 de enero de 2021. *Rango de intervalos ajustado. INEGI. Marco Geoestadístico del Estado de Guanajuato



CASOS CONFIRMADOS HOY	522
ABASOLO	3
ACÁMBARO	14
APASEO EL GRANDE	3
CELAYA	14
COMONFORT	4
CORONEO	2
CUERÁMARO	1
DOCTOR MORA	2
DOLORES HIDALGO	13
GUANAJUATO	18
HUANIMARO	2
IRAPUATO	67
JARAL DEL PROGRESO	4
JERÉCUARO	6
LEON	164
MANUEL DOBLADO	13
MOROLEÓN	1
OCAMPO	9
PÉNJAMO	10
PURISIMA DEL RINCÓN	12
ROMITA	15
SALAMANCA	13
SALVATIERRA	13
SAN DIEGO DE LA UNIÓN	5
SAN FELIPE	14
SAN FRANCISCO DEL RINCÓN	14
SAN JOSE ITURBIDE	18
SAN LUIS DE LA PAZ	9
SAN MIGUEL DE ALLENDE	15
SANTIAGO MARAVATIO	1
SILAO	11
TARIMORO	2
TIERRA BLANCA	4
URIANGATO	4
VALLE DE SANTIAGO	6
VICTORIA	5
VILLAGRAN	1
XICHU	7
YURIRIA	3



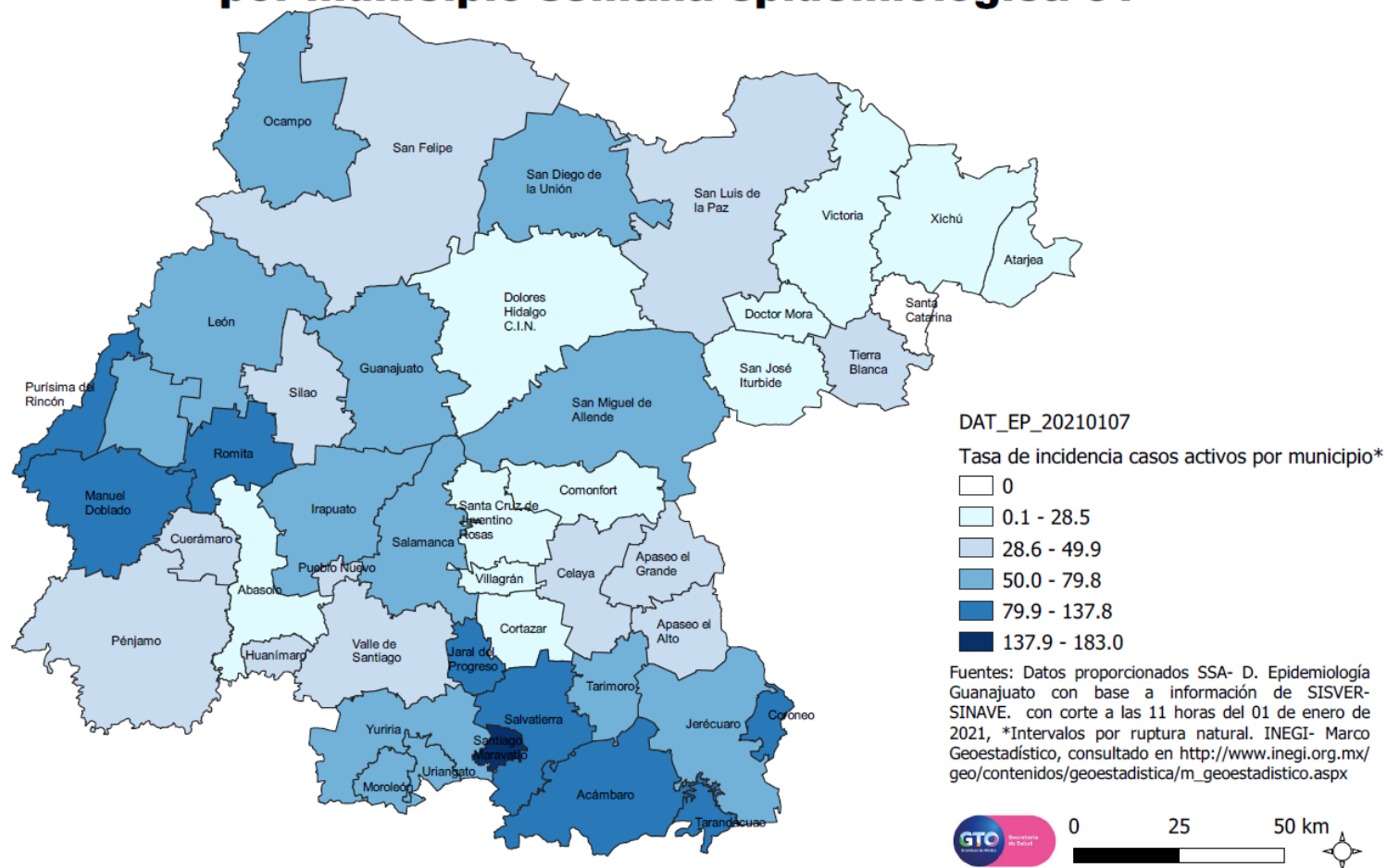
Curva de casos confirmados por día





Incidencia por municipio

Tasa de incidencia de casos activos por 100,000 habitantes por municipio semana epidemiológica 01



Tasa de incidencia estatal

1471.8
x 100 mil hab.

Tasa de incidencia nacional

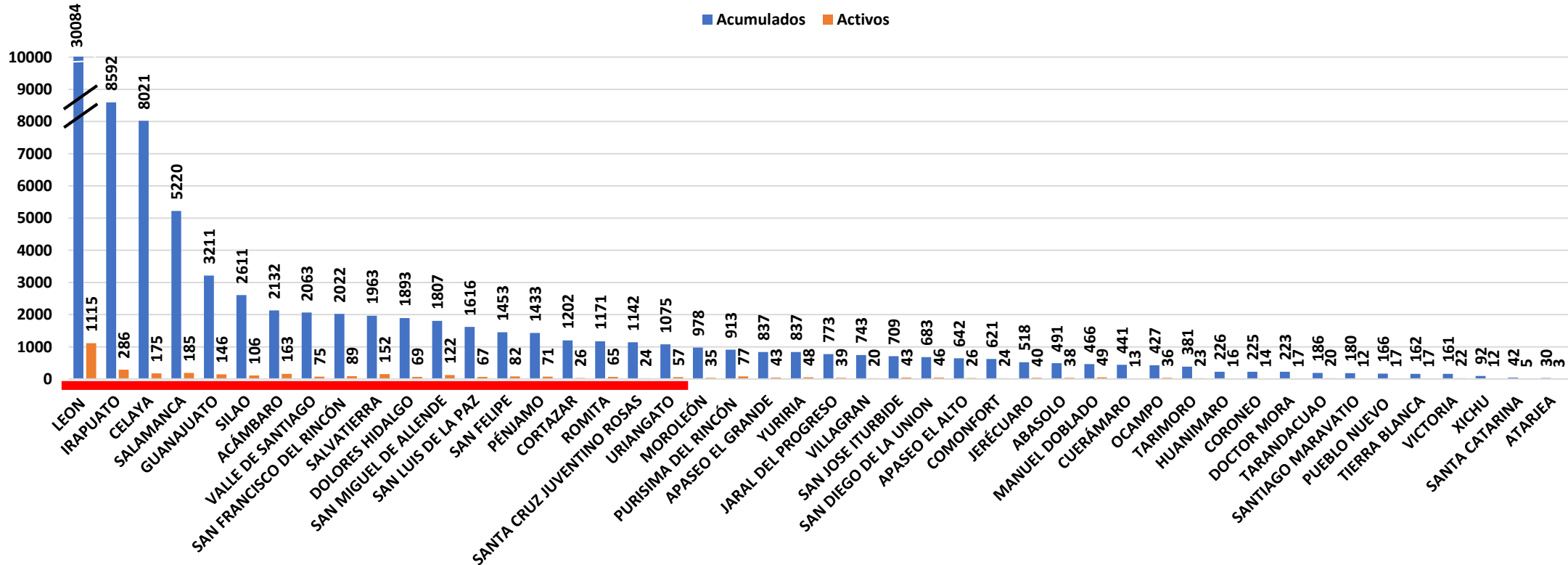
1229.3
x 100 mil hab.



Casos acumulados y casos activos por Municipio

3,830 casos activos

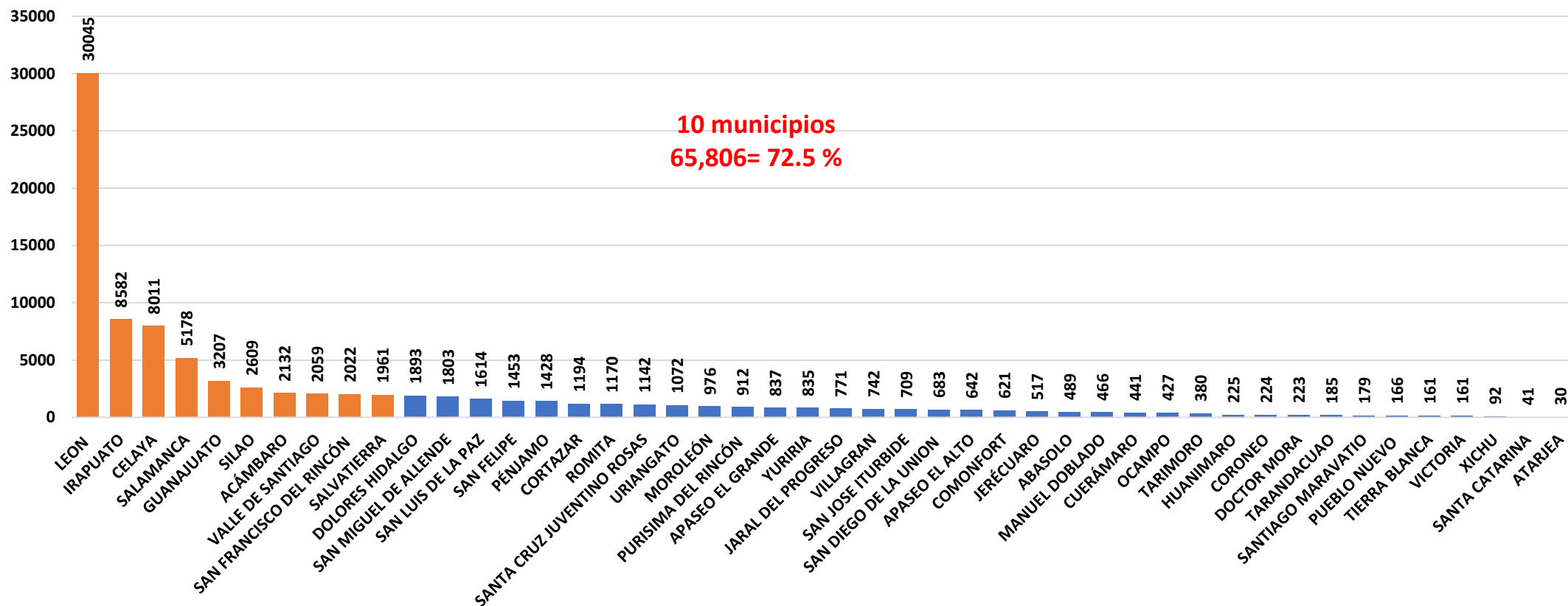
19 Municipios = 3,075 representan el 80.3 %





Vigilancia de transmisión comunitaria

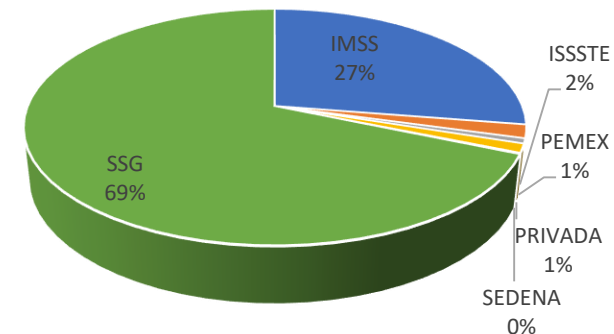
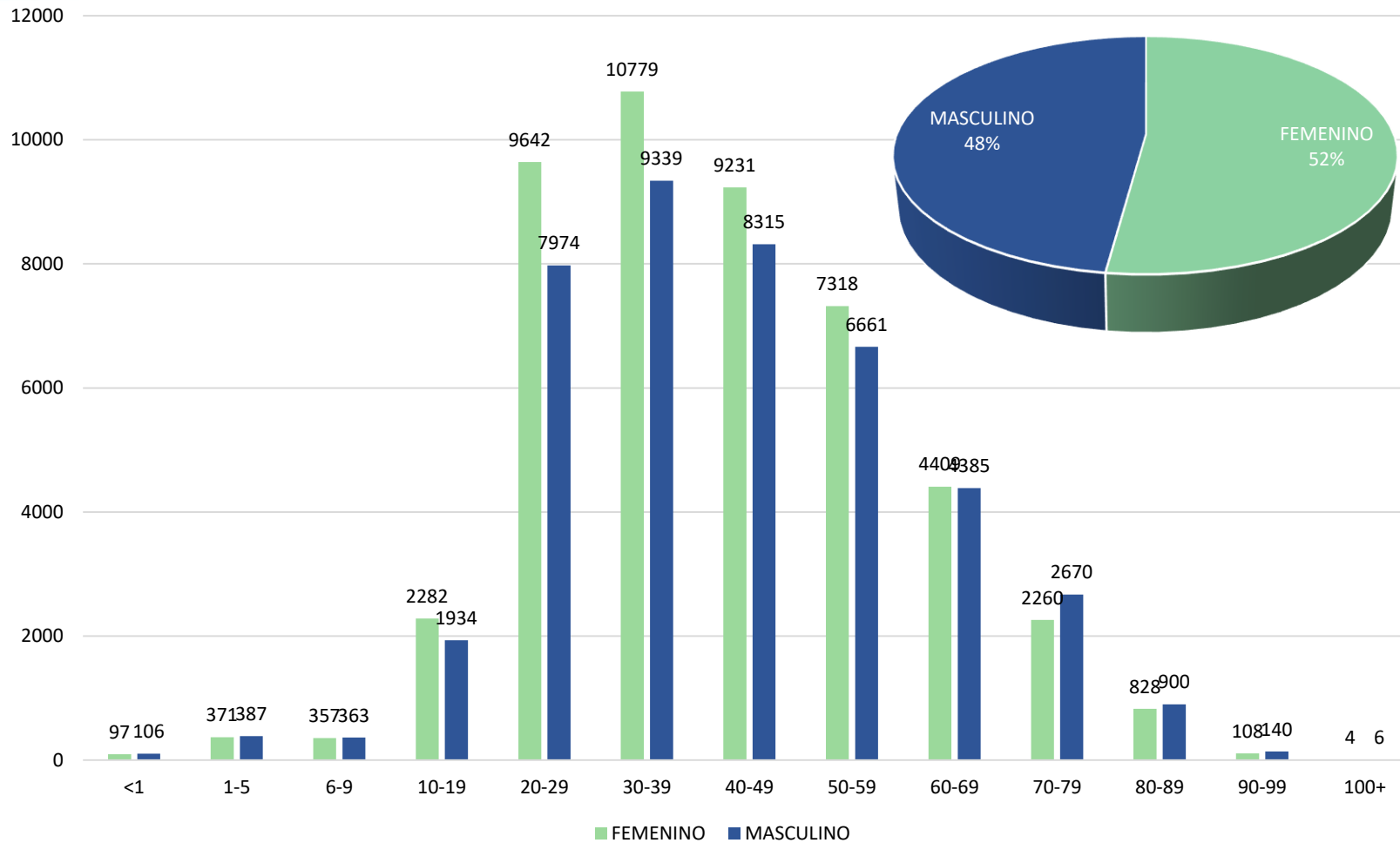
90,710 casos de transmisión comunitaria, 99.8 % del total de casos





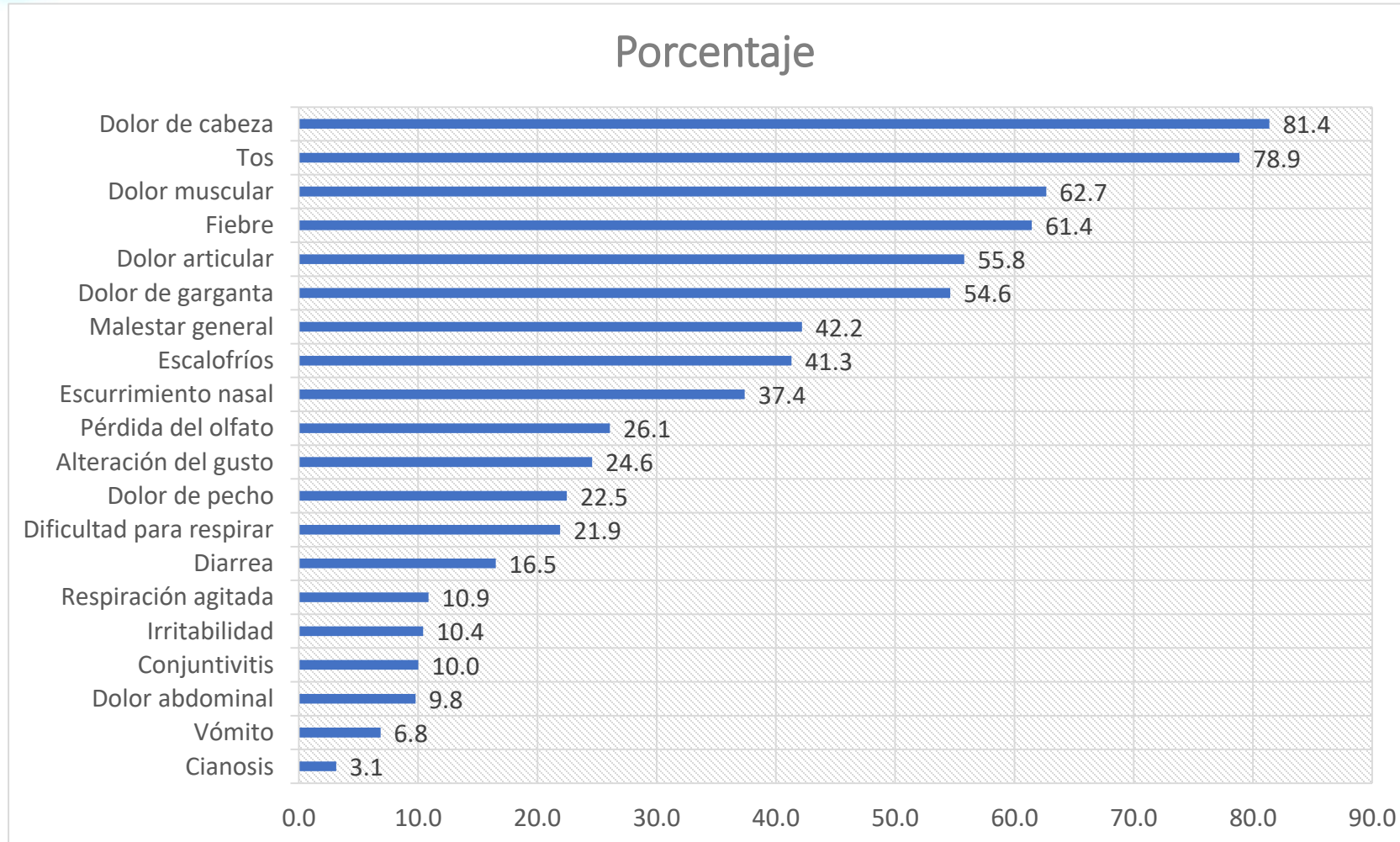
Caracterización de casos confirmados

El 48.3 % de los casos estudiados resultó confirmado a COVID19, con **90,866** casos acumulados.





Caracterización de casos confirmados



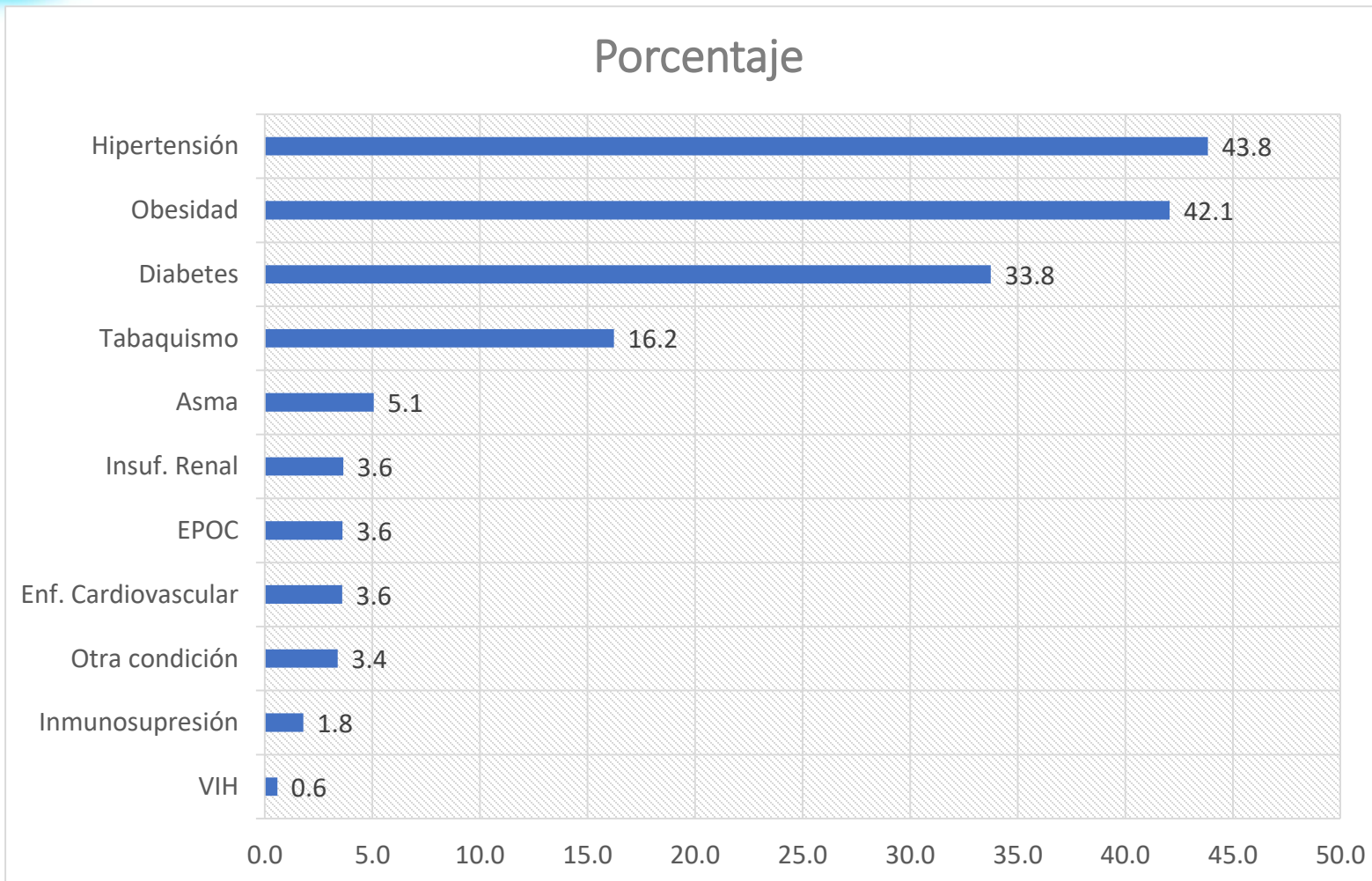
% de signos y síntomas al momento de su detección

Total de casos:
90,866

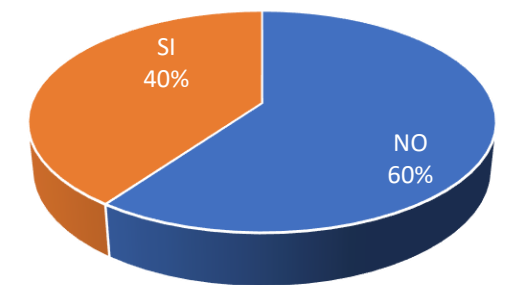
1,725 casos
asintomáticos, que
corresponde al
1.9 %



Comorbilidad en casos confirmados

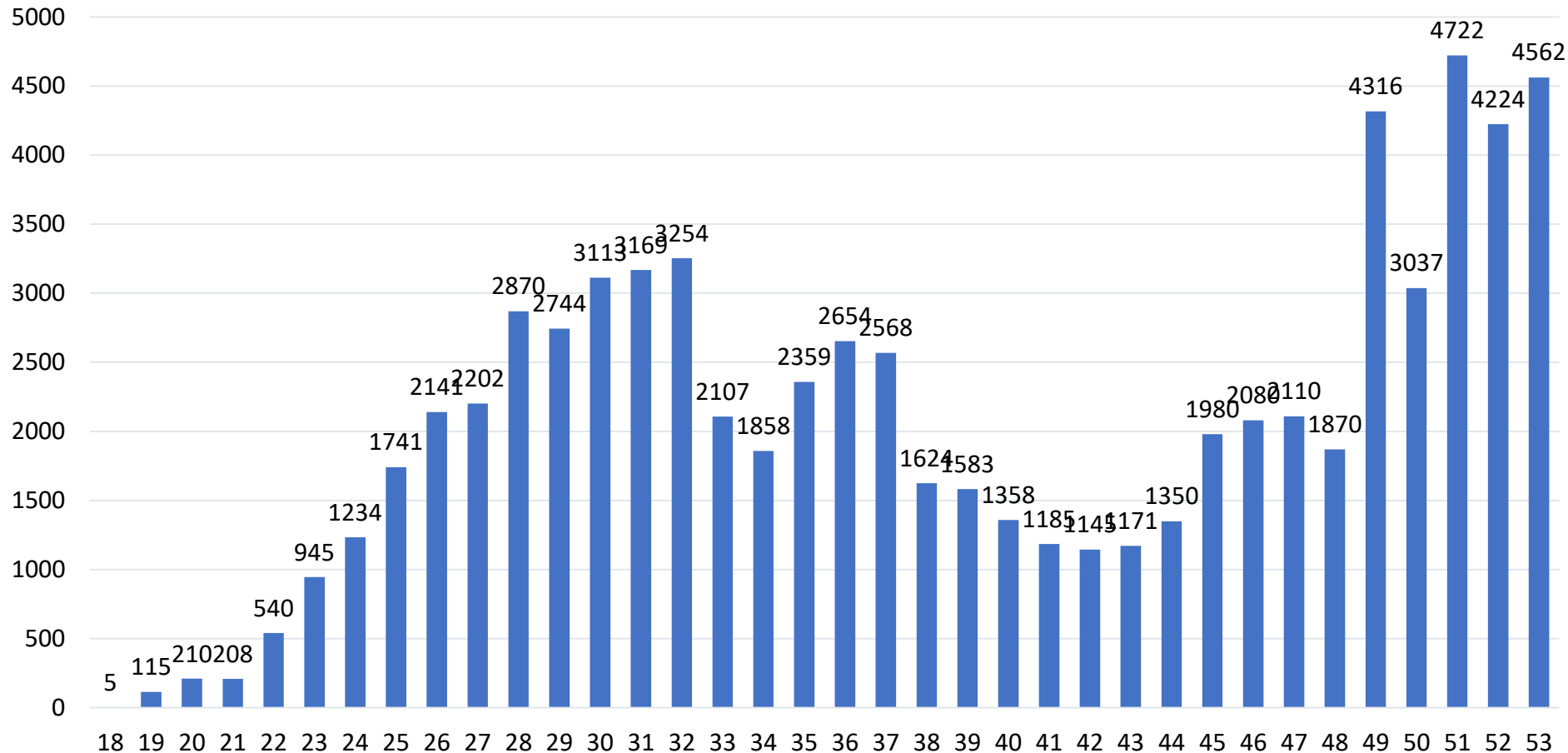


Del total de los **90,866** casos, **36,470** presentan comorbilidades, lo que corresponde al **40.1 %**





Casos recuperados por semana epidemiológica

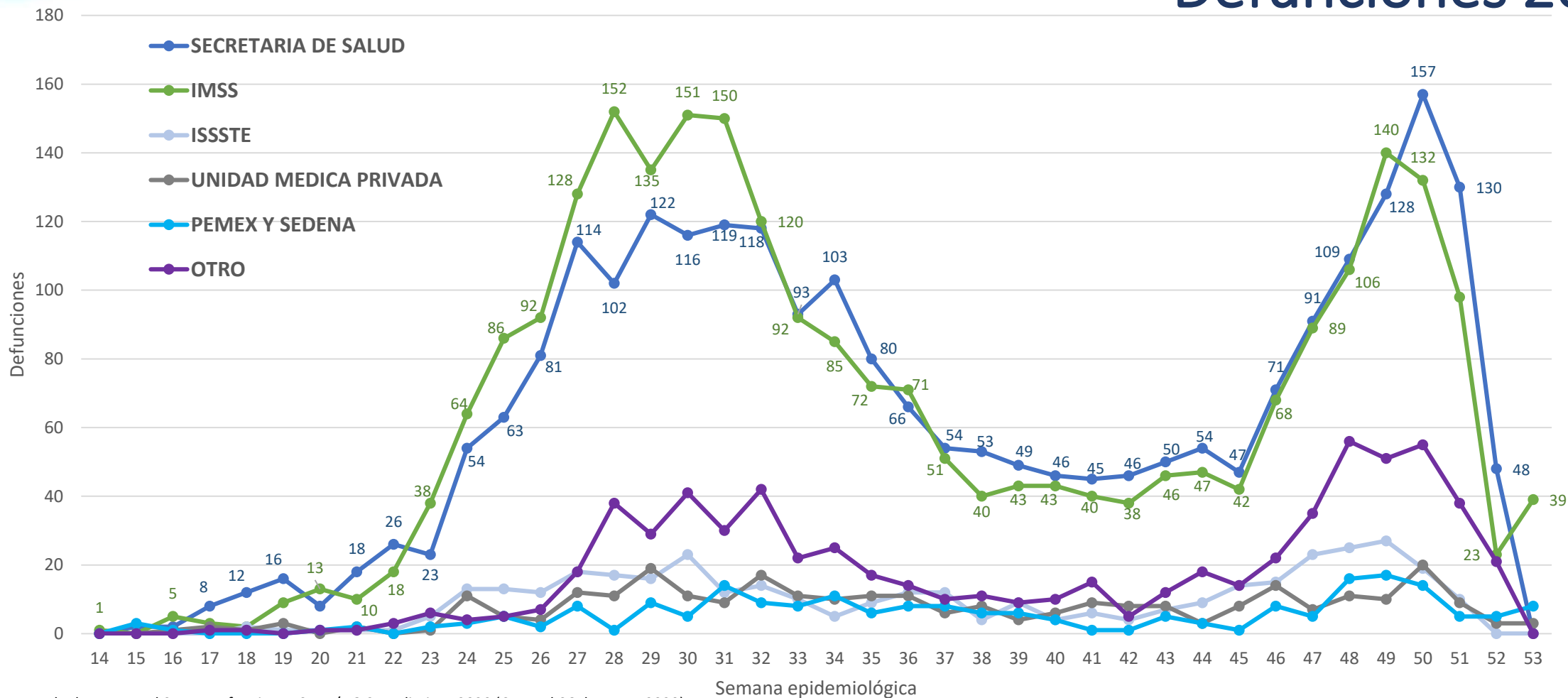


Se cuenta con
79,912
personas
recuperadas al
13 de enero de
2021



Defunciones por COVID-19 (CJE-10 U07.1 Confirmado y U07.2 Sospechoso) por Institución o sitio de ocurrencia, Guanajuato, 2020 (Corte al 06 de enero), a la SE 53

Defunciones 2020



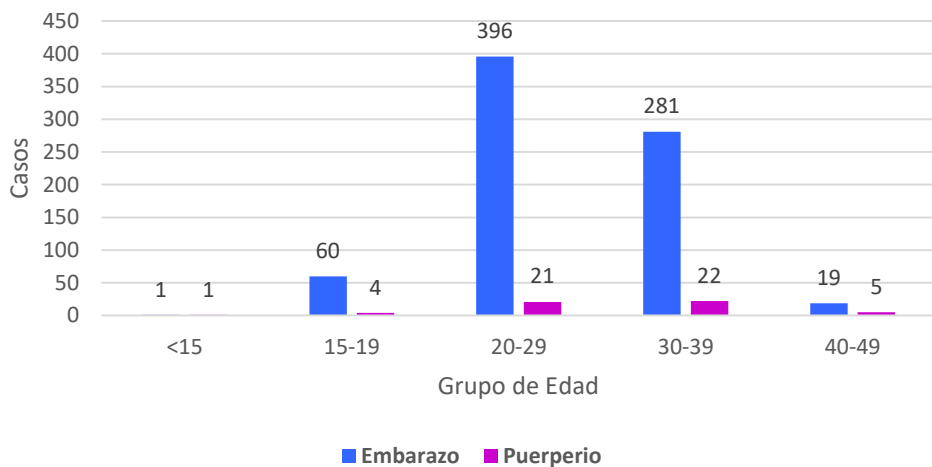
Fuente: Base de datos estatal SINBA Defunciones SEED/DGIS, Preliminar 2020 (Corte al 06 de enero 2020)

Nota: Defunciones por entidad de ocurrencia



Vigilancia en Embarazo y Puerperio

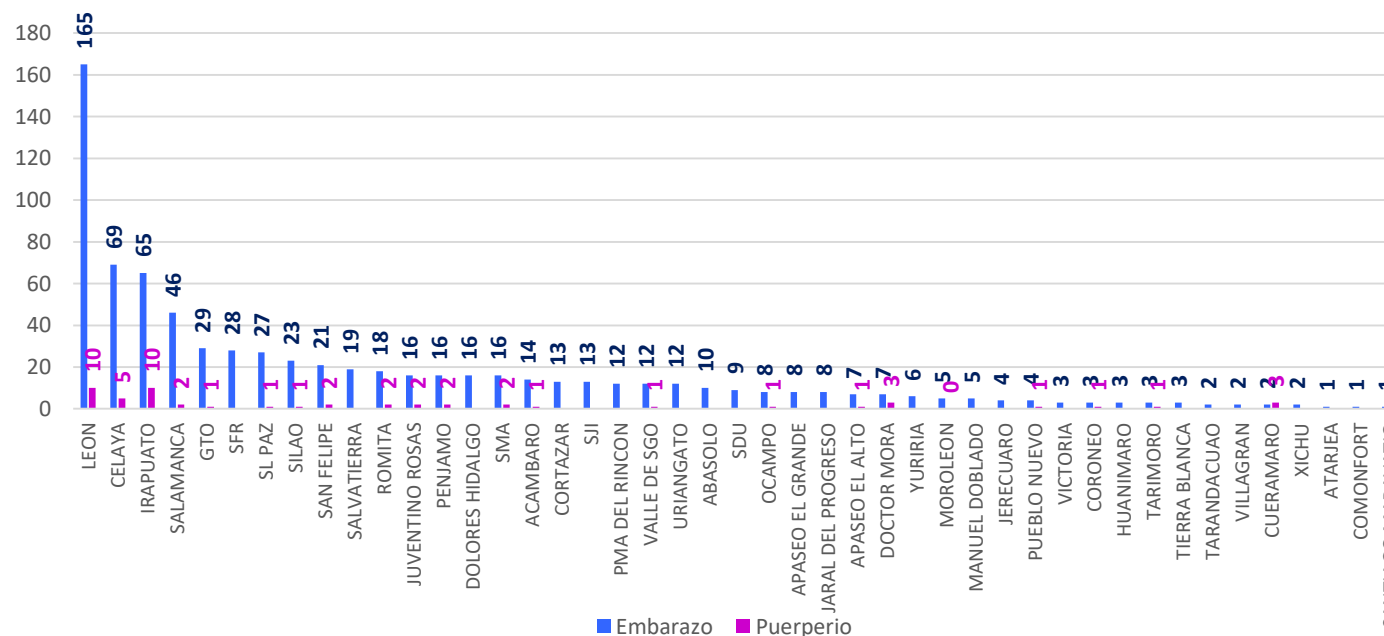
Mujeres Embarazadas y Puérperas confirmadas a COVID-19 según Grupo de Edad



- 757 Embarazadas
- 53 Puérperas

Lo que corresponde al 0.9 %

Mujeres Embarazadas y Puérperas confirmadas a COVID-19 por Municipio de Residencia



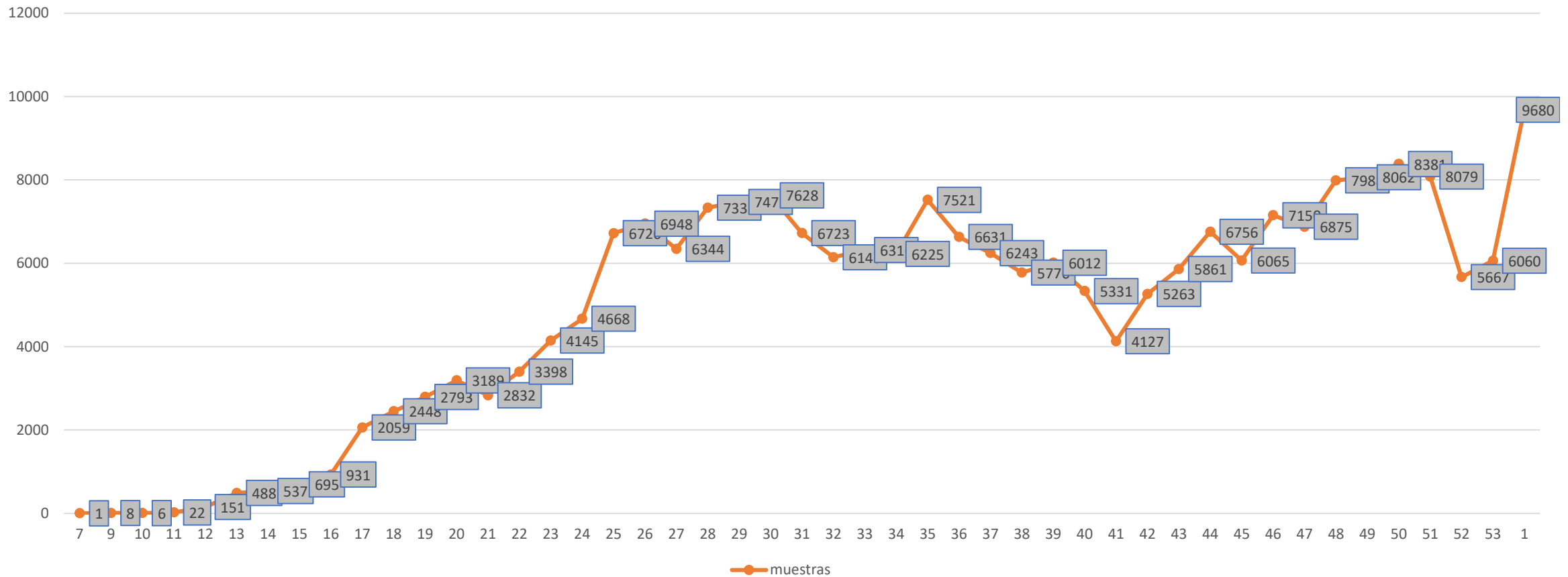
Trimestre	No. Casos	Defunciones
1er trimestre	168	
2do trimestre	261	
3er trimestre	328	1
Puerperio	53	9
TOTAL	810	10



Muestras procesadas por el Sector Salud en el Estado

Global 229,749

muestras



Fuente. Base de datos LESP/ Sector Salud Semana 01 al 09 de enero de 2021.




Vigilancia Hospitalaria

Total de casos Hospitalizados Confirmados	923
-------------------------------------------	-----

Pacientes hospitalizados confirmados	
Tipo y condición de Paciente	Núm. Pacientes
Hospitalizado estable	18
Hospitalizado grave	799
Hospitalizado Crítico (intubado)	106

Egresos hospitalarios de pacientes confirmados	
Alta voluntaria	470
Mejoría	7187

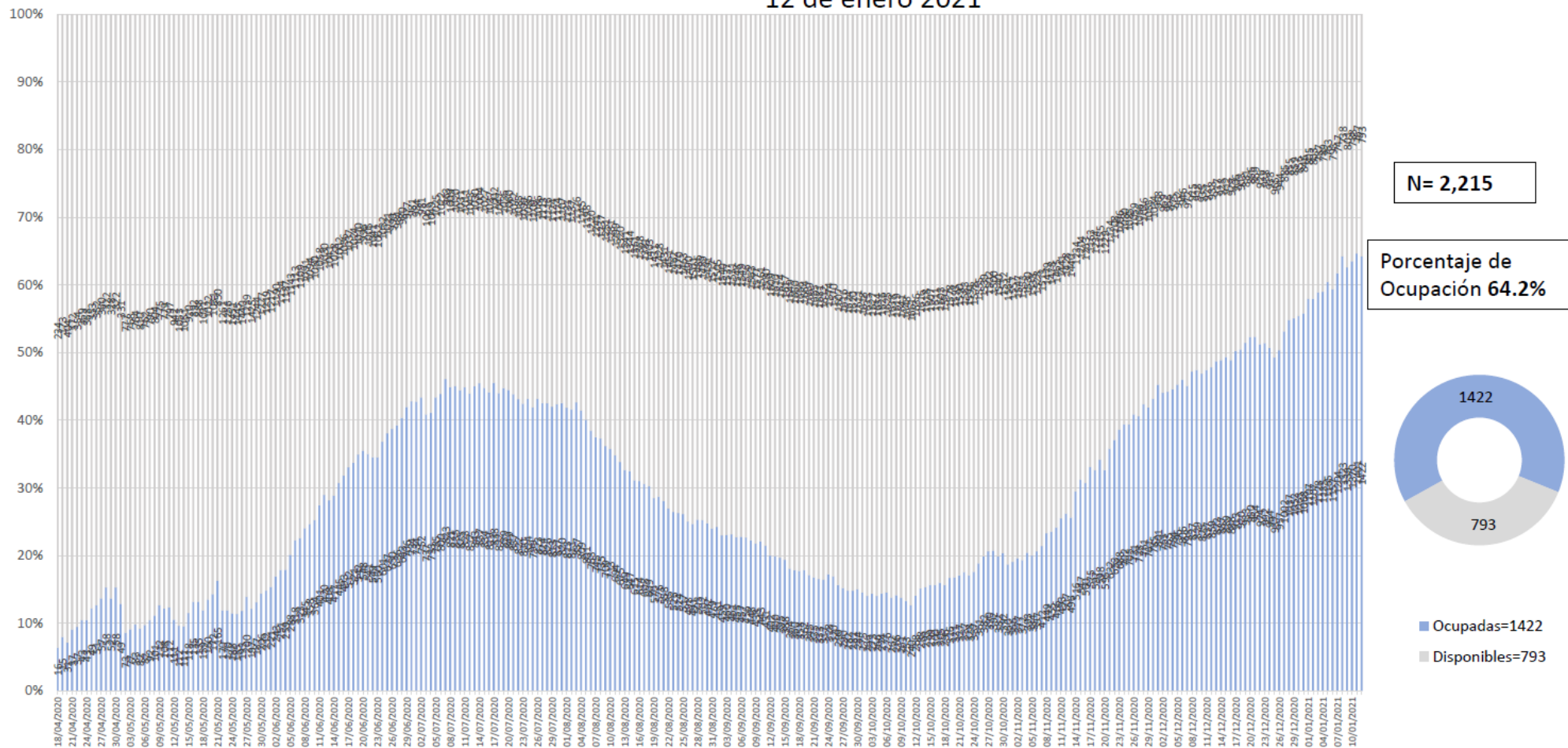
Pacientes hospitalizados pendientes de confirmación por laboratorio para SARS-Cov2	
ISAPEG	124
IMSS	88
ISSSTE	6
PEMEX	1
SEDENA	42
INSTITUCIONES PRIVADAS	1
Total	262





Secretaria de Salud Guanajuato

Disponibilidad total y porcentaje de ocupación de camas reconvertidas IRAG Sector Salud del Estado de Guanajuato 12 de enero 2021



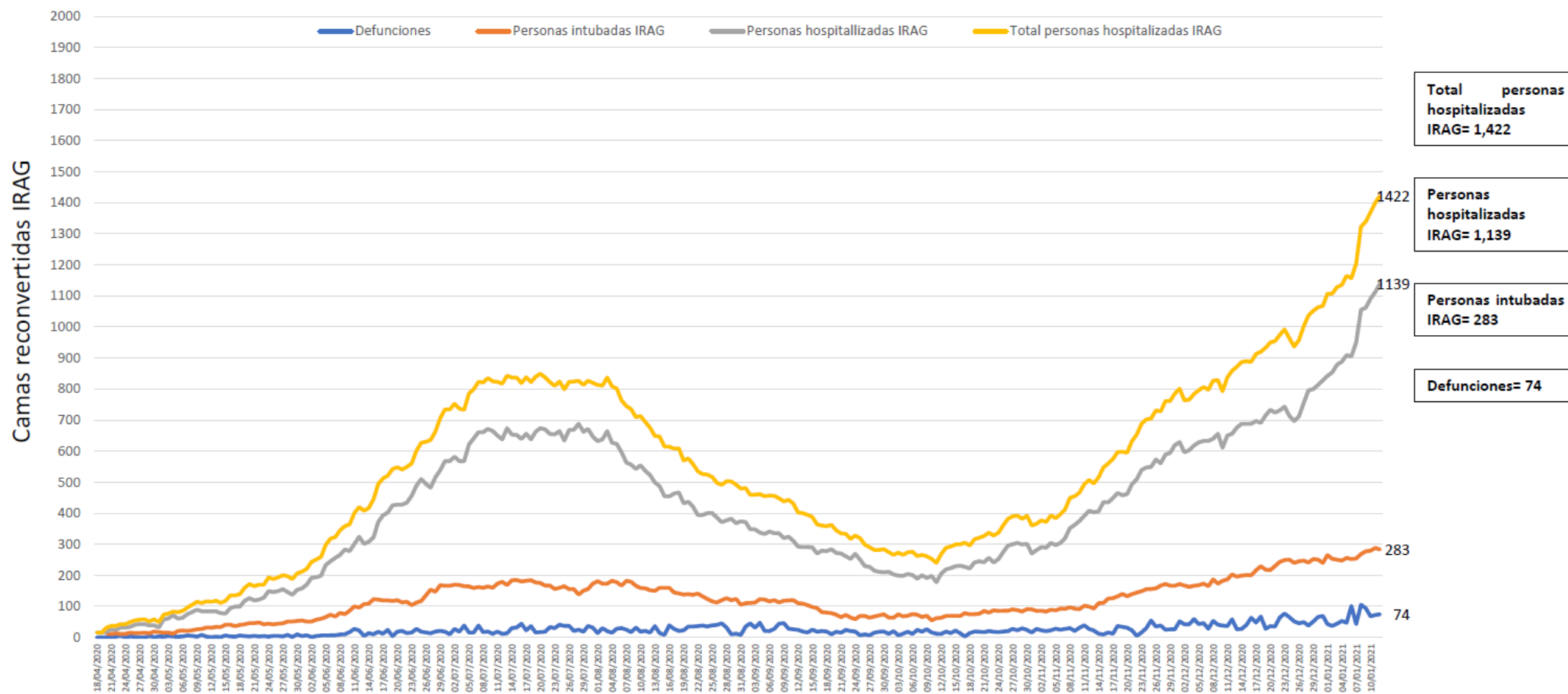
Fuente: Red Negativa IRAG AAMATES 12 de enero 20:00hrs



Secretaria de Salud Guanajuato

Ocupación camas reconvertidas IRAG Sector Salud del Estado de Guanajuato (sin ventilador y con ventilador)

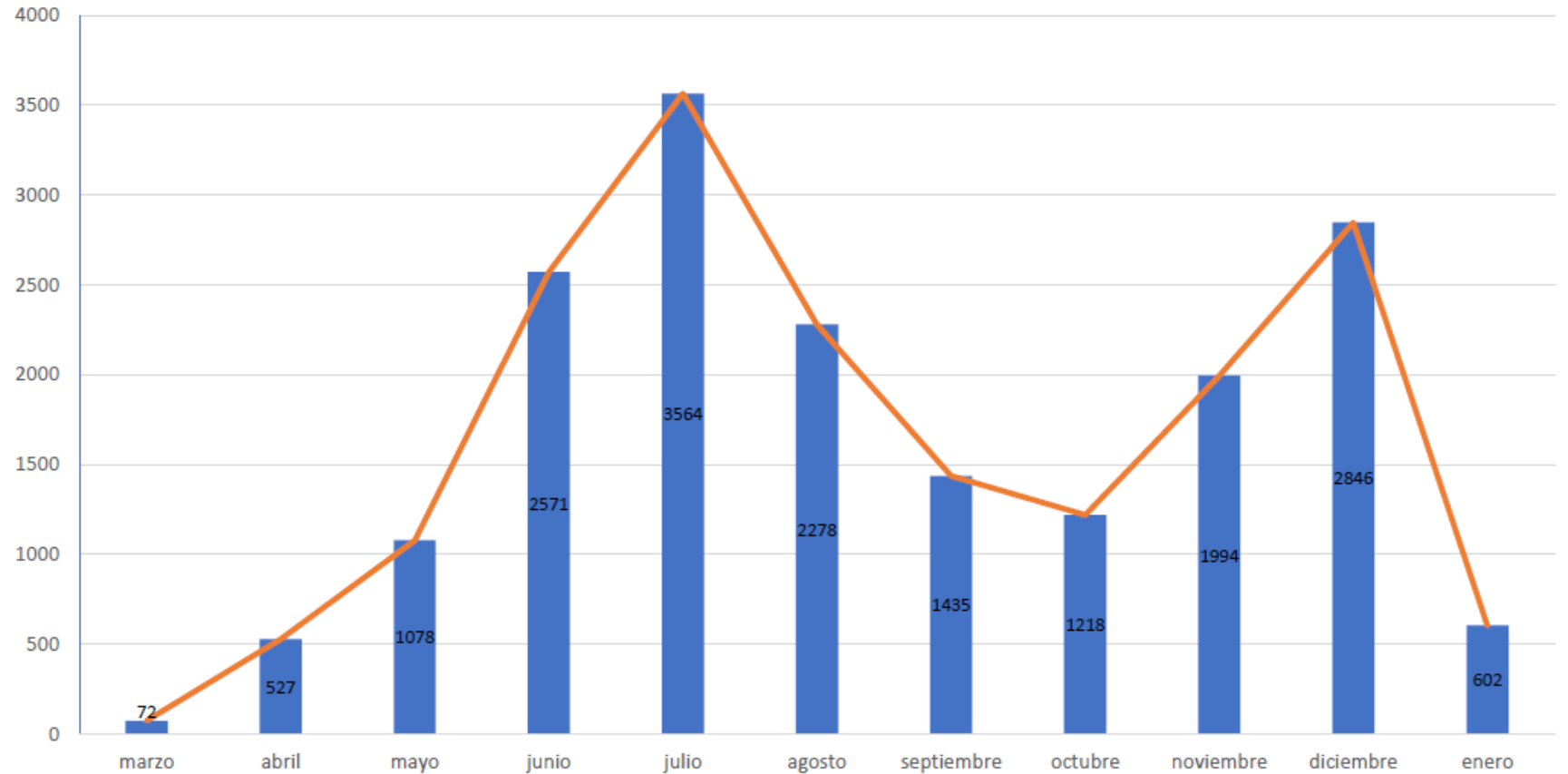
12 de enero 2021



Fuente: Red Negativa AAMATES 12 de enero 2021 20:00hrs

Camas disponibles IRAG sin ventilador	Camas disponibles IRAG con ventilador	Camas ocupadas IRAG sin ventilador	Camas ocupadas IRAG con ventilador	% ocupación camas IRAG sin ventilador	% ocupación camas IRAG con ventilador	% ocupación camas IRAG TOTALES
284	509	1139	283	80.0%	35.7%	64.2%

Total de atenciones por IRAG del Sector Salud en el Estado de Guanajuato



Fuente: Red Negativa AAMATES 12 de enero 2021 20:00hrs

Fuente: Reporte diario del Sector Salud del Estado de Guanajuato, fecha corte marzo- 8 de enero 2021



Disponibilidad de camas nacional

COVID-19 México: Disponibilidad camas con ventilador



Fase 3

12 enero, 2021

Entidades

3 con **más del 70%** de ocupación

CDMX	88%
Edo. Mex.	79%
N.L.	71%

3 con **entre 69% y 50%** de ocupación

Tlaxcala.	56%
B.C.	55%
Hidalgo.	53%

26 con **menos del 50%** de ocupación



49%
ocupación nacional

10,556

totales

5,340

disponibles

5,216

ocupadas



Casos confirmados de COVID-19 por ocupación

TABLA. OCUPACIÓN DE CASOS CONFIRMADOS A SARS-CoV-2 (Registrados en Guanajuato)

Lugar	OCUPACIÓN	%
1	EMPLEADOS	24.69
2	HOGAR	18.39
3	ESTUDIANTES	6.22
4	PERSONAL DE ENFERMERÍA	4.91
5	OBBEROS	4.84
6	COMERCIANTES DE MERCADOS FIJOS O AMBULANTES	4.48
7	OTROS PROFESIONISTAS	3.84
8	JUBILADO / PENSIONADO	3.64
9	OTROS TRABAJADORES DE LA SALUD	3.28
10	MEDICOS	3.23
11	DESEMPLEADOS	2.83
12	MAESTROS	1.69
13	CAMPESINOS	1.31
14	CHOFERES	1.25
15	GERENTES O PROPIETARIOS DE EMPRESAS O NEGOCIOS	0.28
16	DENTISTAS	0.19
17	LABORATORISTAS	0.16
	OTROS	14.75
	TOTAL	100

Actualizado al 01 enero

≈

TABLA. OCUPACIÓN DE CASOS CONFIRMADOS A SARS-CoV-2 (Registrados en Guanajuato)

Lugar	OCUPACIÓN	%
1	EMPLEADOS	24.66
2	HOGAR	18.43
3	ESTUDIANTES	6.17
4	PERSONAL DE ENFERMERÍA	4.92
5	OBBEROS	4.80
6	COMERCIANTES DE MERCADOS FIJOS O AMBULANTES	4.47
7	OTROS PROFESIONISTAS	3.81
8	JUBILADO / PENSIONADO	3.68
9	OTROS TRABAJADORES DE LA SALUD	3.29
10	MEDICOS	3.23
11	DESEMPLEADOS	2.84
12	MAESTROS	1.69
13	CAMPESINOS	1.34
14	CHOFERES	1.25
15	GERENTES O PROPIETARIOS DE EMPRESAS O NEGOCIOS	0.27
16	DENTISTAS	0.19
17	LABORATORISTAS	0.16
	OTROS	14.78
	TOTAL	100

Actualizado al 8 enero

Ocupaciones de Riesgo

Las ocupaciones se actualizan semanalmente

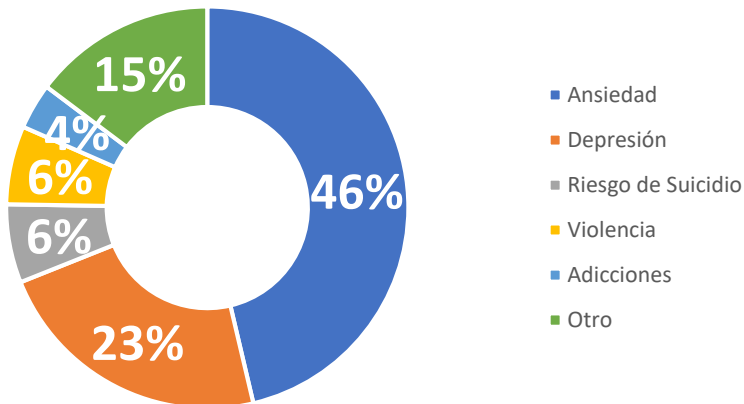
Las ocupaciones con mayor número de casos de COVID19 en el estado, continúan siendo los empleados, personas dedicadas al hogar y estudiantes, ocupando los 3 primeros lugares.



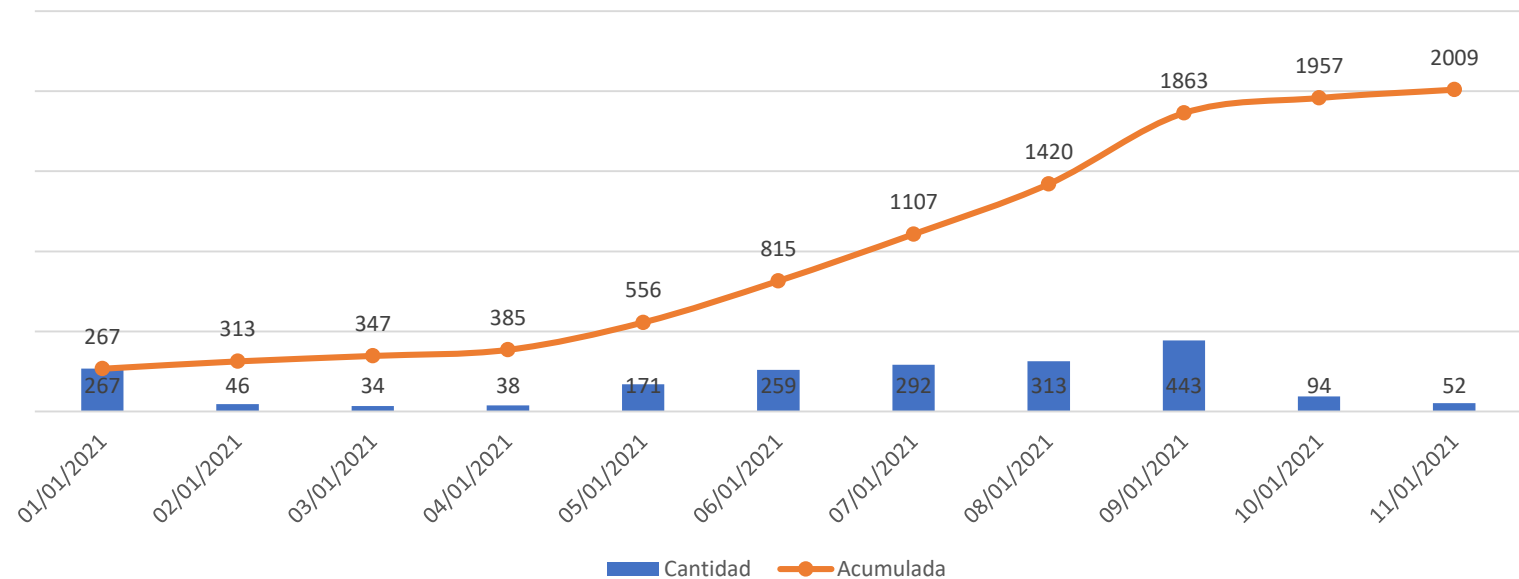
ATENCIÓN PSICOLÓGICA Y PSIQUIÁTRICA PRESENCIAL, VÍA TELEFÓNICA Y POR CHAT

2021

INTERVENCIÓNES POR MOTIVO



ATENCIÓN PSICOLÓGICA Y PSIQUIÁTRICA



N= 2,009

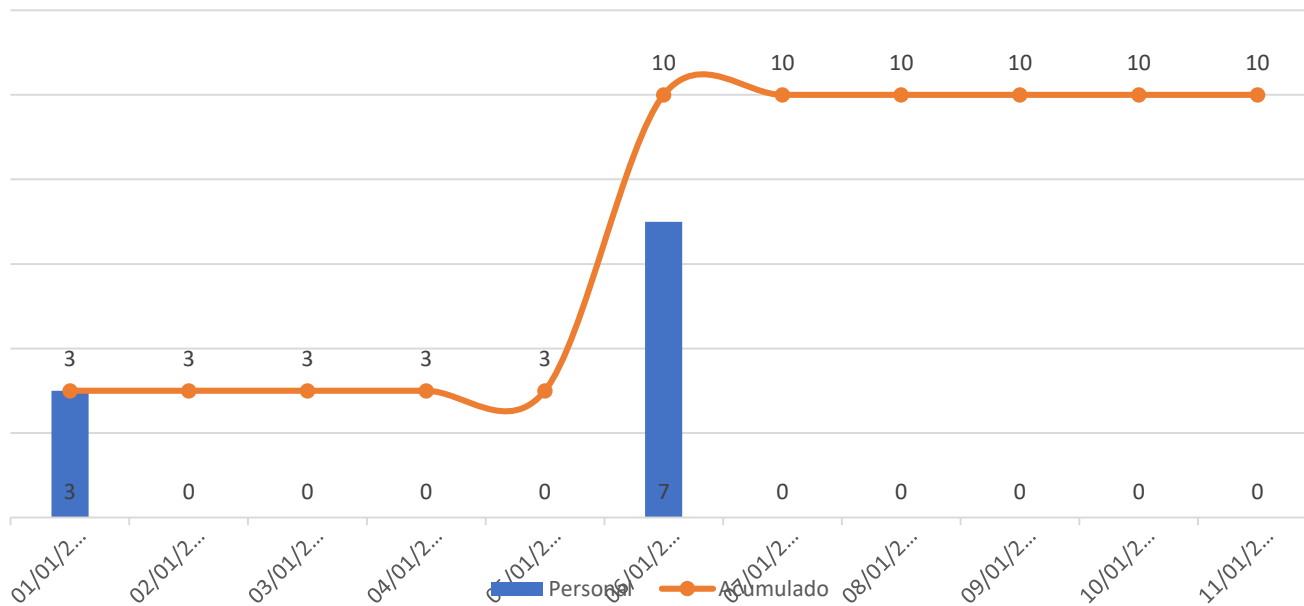


CONTENCIÓN PSICOEMOCIONAL A PERSONAL DE SALUD



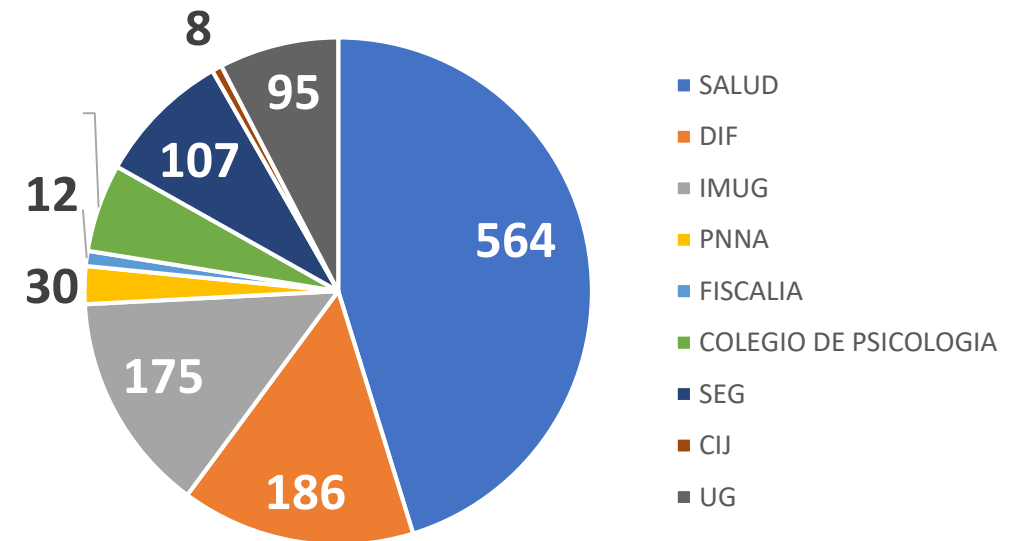
2021

CONTENCIÓN PSICOEMOCIONAL A PERSONAL DE SALUD



N= 10

PERSONAL DE LA RED ESTATAL DE SALUD MENTAL



N= 1,247



Fases de una pandemia (OMS)

FASE 0	✓ Se reporta la aparición de un nuevo virus y los primeros contagios en una región.
FASE 1	✓ Se oficializa el inicio de la pandemia . ✓ Cada país registra sus primeros casos de importación.
FASE 2	✓ Inician las transmisiones locales, aumentan los números de contagios y defunciones.
FASE 3	✓ Termina la pandemia en el epicentro y otras regiones del mundo se ven afectadas.
FASE 4	✓ Se hace un recuento del impacto de la pandemia.
FASE 5	✓ Fin de la pandemia decretado por la OMS.



Acciones

Plan de Acción
GTO
Cuidándonos Todas y Todos

Semáforo Estatal para la Reactivación

Mantener la actividad económica depende de **TODOS**.
Seamos responsables cuidando nuestra salud.

#UnidosSomosGrandeza

ESTATUS ACTUAL

ROJO



Acciones en colonias y municipios prioritarios



- Uso del cubrebocas y que sea utilizado de manera adecuada (evitar compartirlo).
- Protección de ojos (lentes o caretas)
- Lavado frecuente de manos
- Medidas de sana distancia dentro y fuera de sus hogares (evitar aglomeraciones) .



- Cuidado de la salud.
 - Procurando una alimentación oportuna y suficiente (identificación de personas con apoyo de despensa).
 - Autocuidado.
 - Identificación de casos sospechosos.



- Mejoramiento de las condiciones de la vivienda (limpieza general con detergente o cloro, descacharrización, cuidado del agua).
- Organización de espacios domiciliarios y búsqueda de mejoramiento de ventilación.



- Cuidado de las personas por COVID en casa
- Identificación de señales de alarma y saben a donde referir a las personas
- Cuidado de personas con enfermedades crónicas
- Identificación de los módulos de orientación y/o líneas de apoyo.



- Entornos saludables (Disponibilidad de agua potable) .
- Cuidado de espacios comunitarios (canchas, parques, jardines, centros religiosos).



Acciones en colonias y municipios prioritarios

Actividad permanente para que la población las asuma como parte de su vida diaria.



¡Contamos contigo!

Infórmate:

coronavirus.guanajuato.gob.mx

800 0044 800
y 800 627 2583





Acciones en colonias y municipios prioritarios

ESCUADRÓN ANTI-COVID¹⁹



¡Terminemos con la transmisión del coronavirus!

Recuerda las medidas de protección para ti y tu familia.

No te automediques.

guanajuato.gob.mx @gobiernogto

#UnidosSomosGrandeza



¡GRACIAS!

GOBIERNO DEL ESTADO DE GUANAJUATO

