



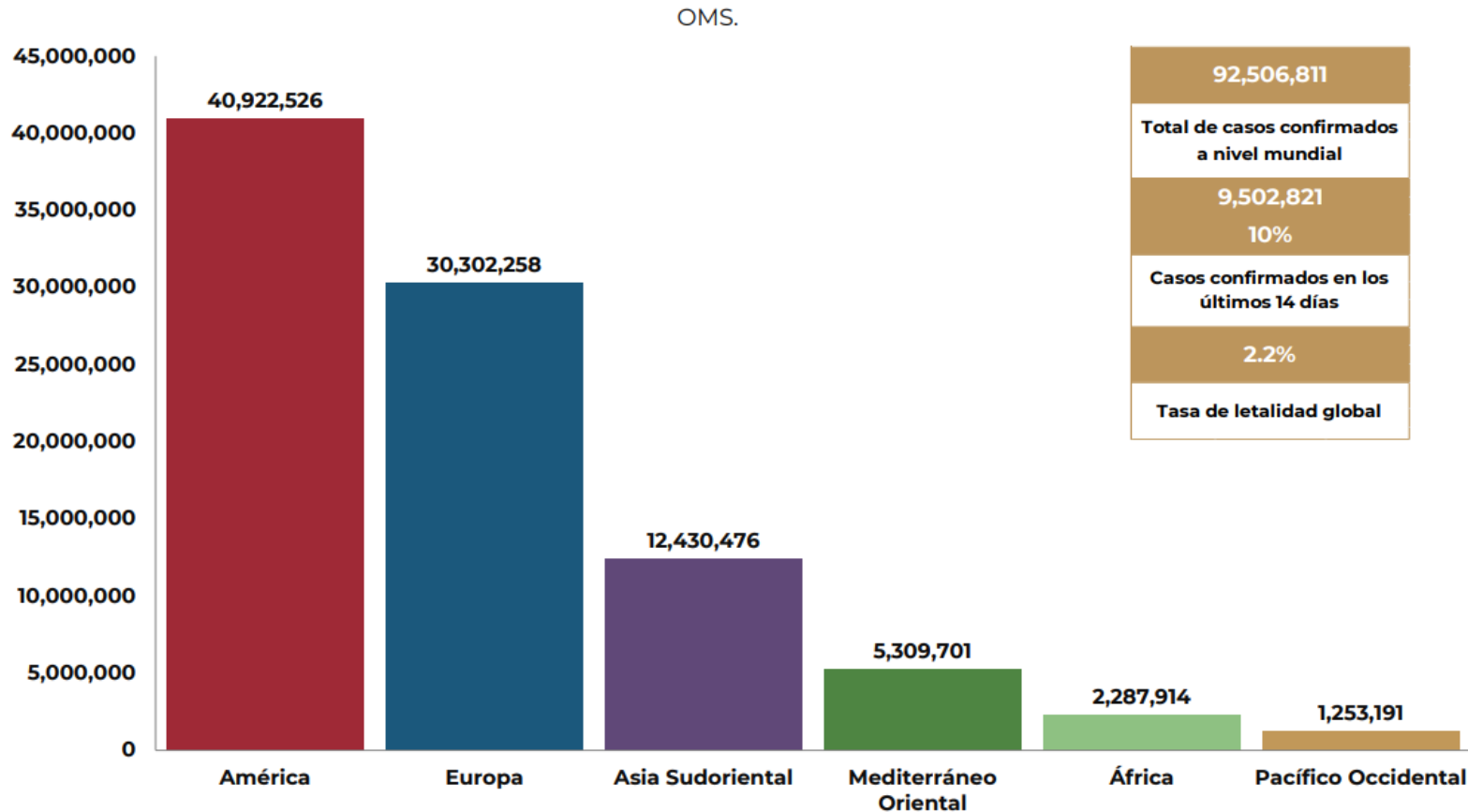
Reporte de casos Covid-19



GOBIERNO DEL ESTADO DE GUANAJUATO
SECRETARÍA DE SALUD



COVID-19: Panorama Mundial



92,506,811
Casos confirmados

Tasa de letalidad global **2.2 %**

222 Países, los casos en las seis regiones de la OMS

2,001,773
Defunciones

92,506,811
Total de casos confirmados a nivel mundial
9,502,821
10%
Casos confirmados en los últimos 14 días
2.2%
Tasa de letalidad global



COVID-19: Casos por millón de habitantes

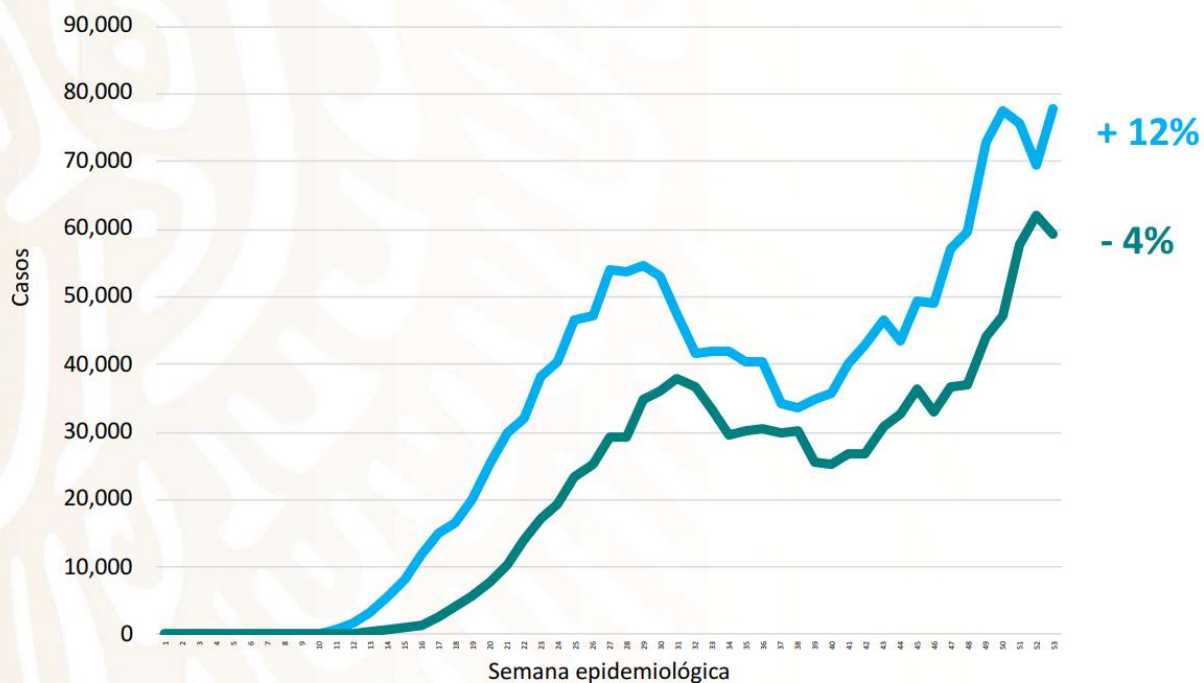
COVID-19 México: casos incidentes y activos estimados y personas recuperadas por semana epidemiológica



Fase 3

16 enero, 2021

Escenario nacional



111,884

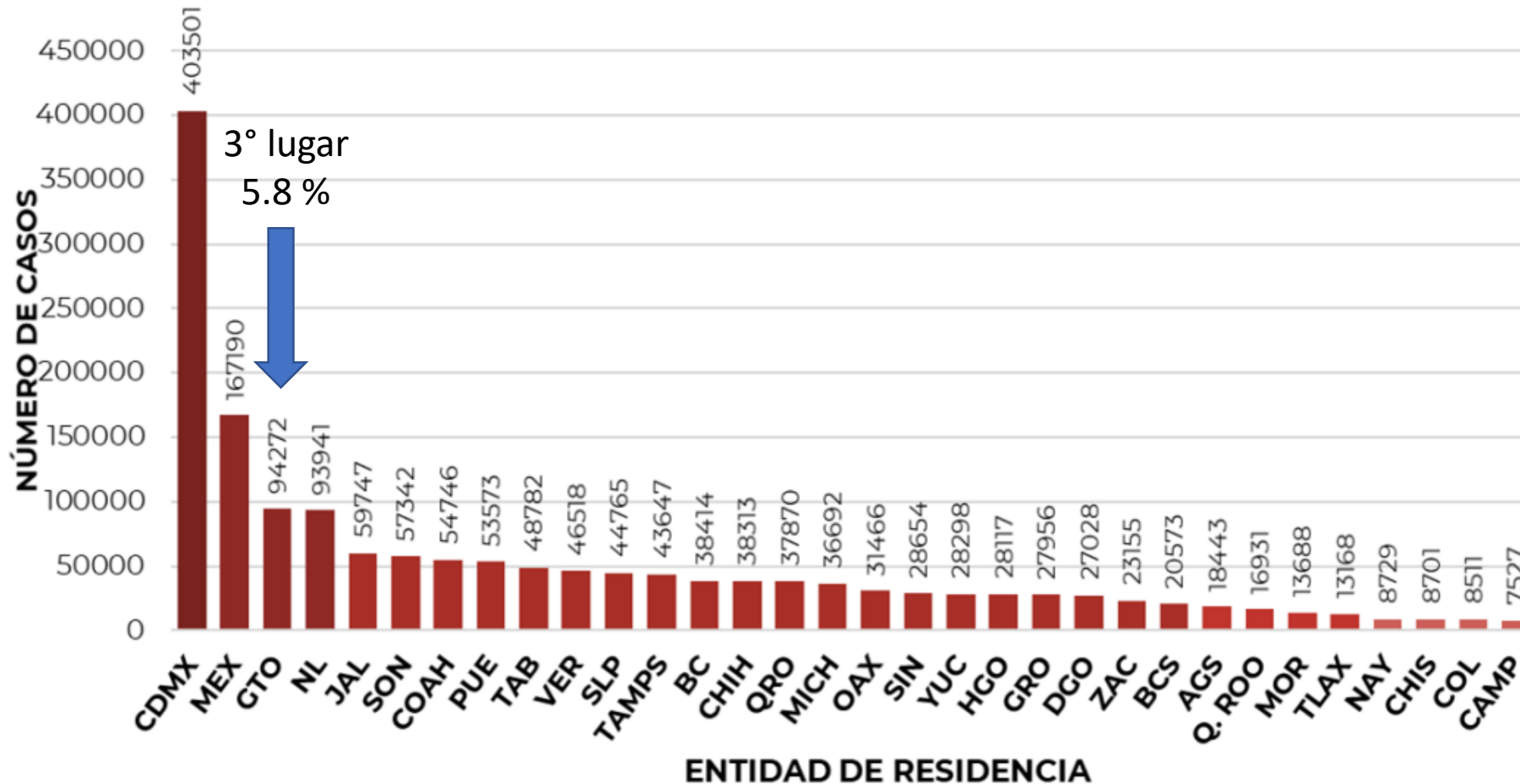
casos activos estimados (6%)

1,822,728 Casos estimados

1,212,403 Personas recuperadas



Panorama Nacional



1,630,258
CONFIRMADOS

94,900
**CONFIRMADOS
ACTIVOS**

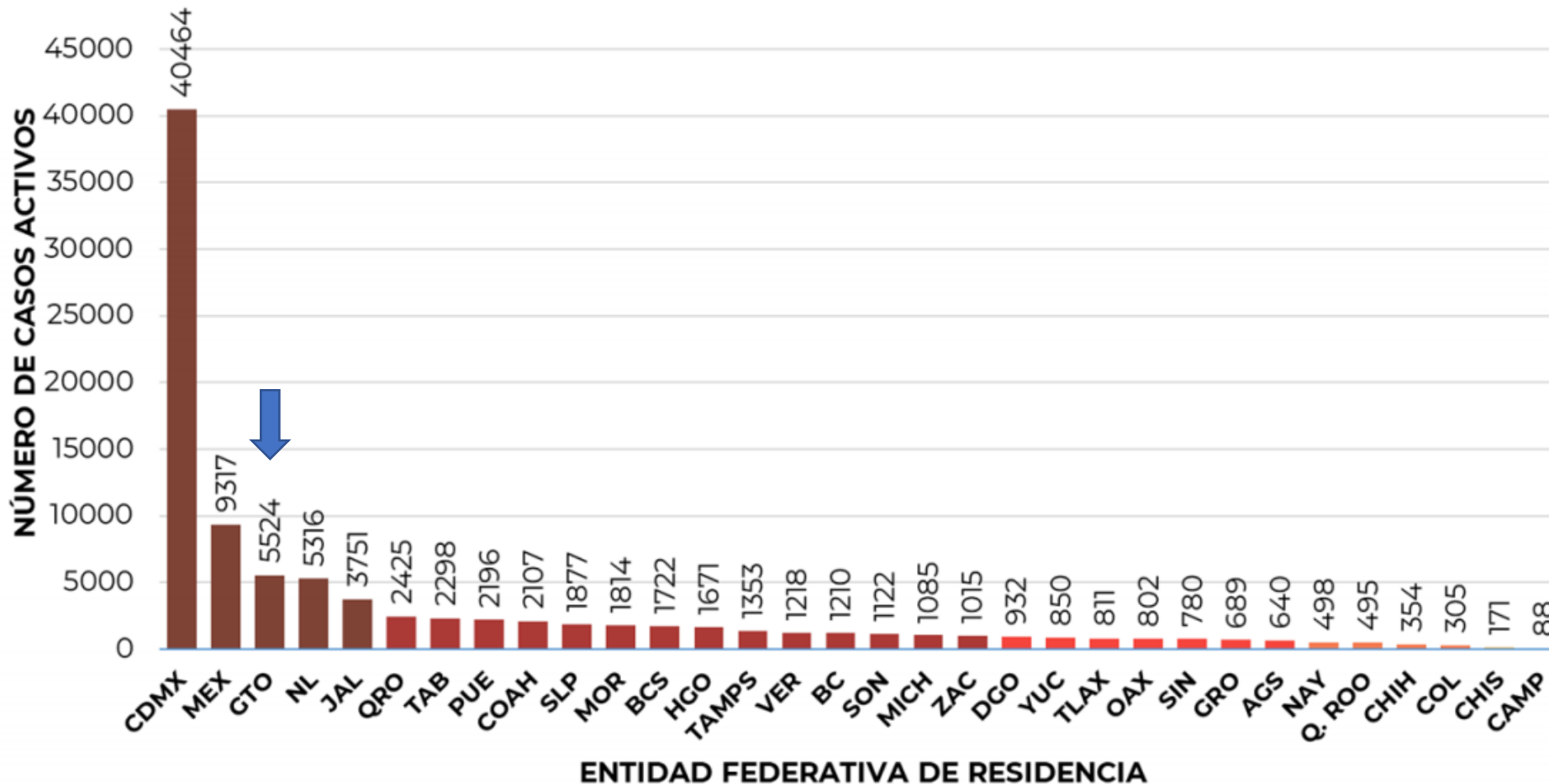
419,200
**SOSPECHOSOS
TOTALES**

2,050,653
**NEGATIVOS
ACUMULADOS**

140,241
DEFUNCIONES



Panorama Nacional



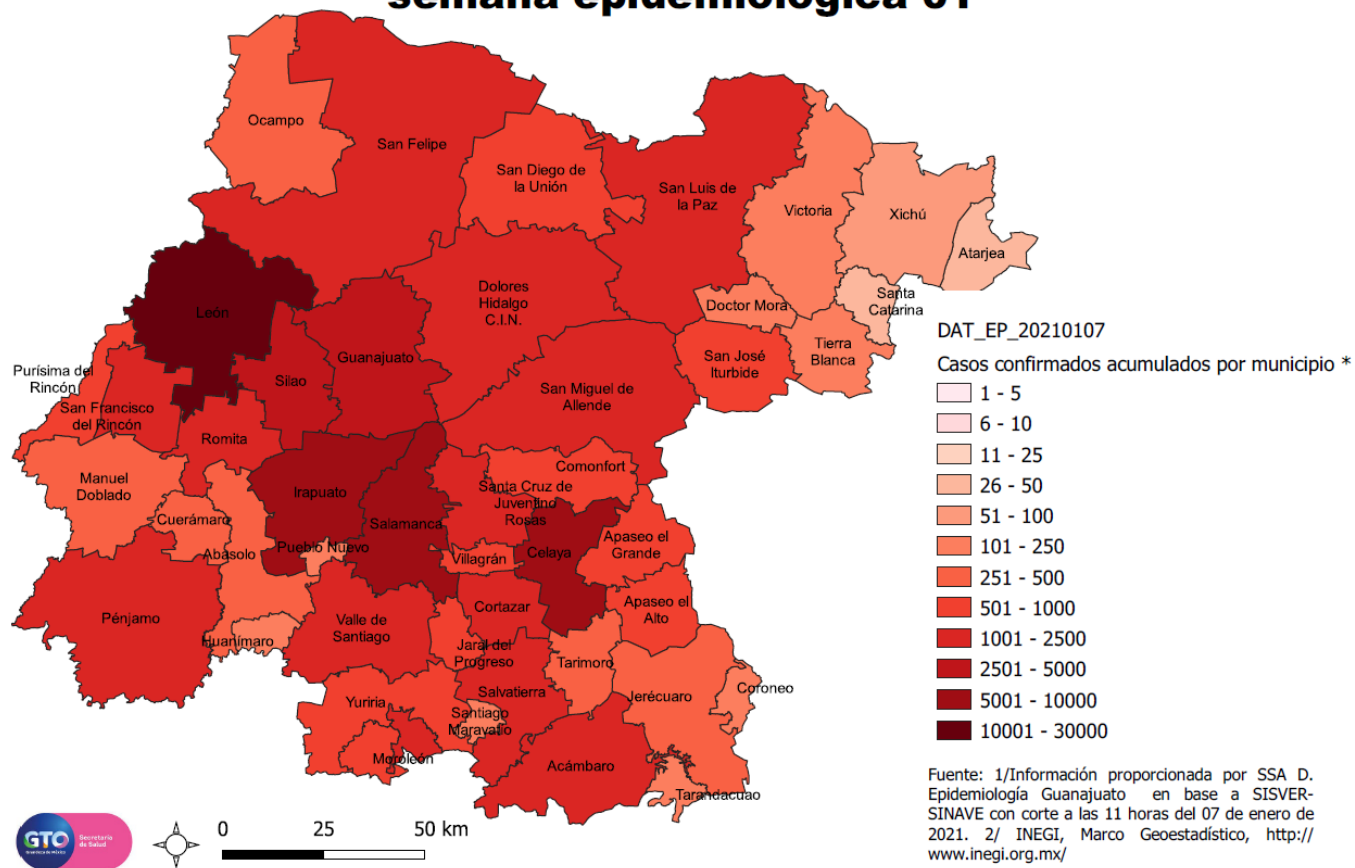
94,900
CONFIRMADOS
ACTIVOS

Guanajuato,
3er lugar
en casos
confirmados
activos
con el 5.8 %



Vigilancia Epidemiológica

Clasificación de los municipios por casos confirmados semana epidemiológica 01



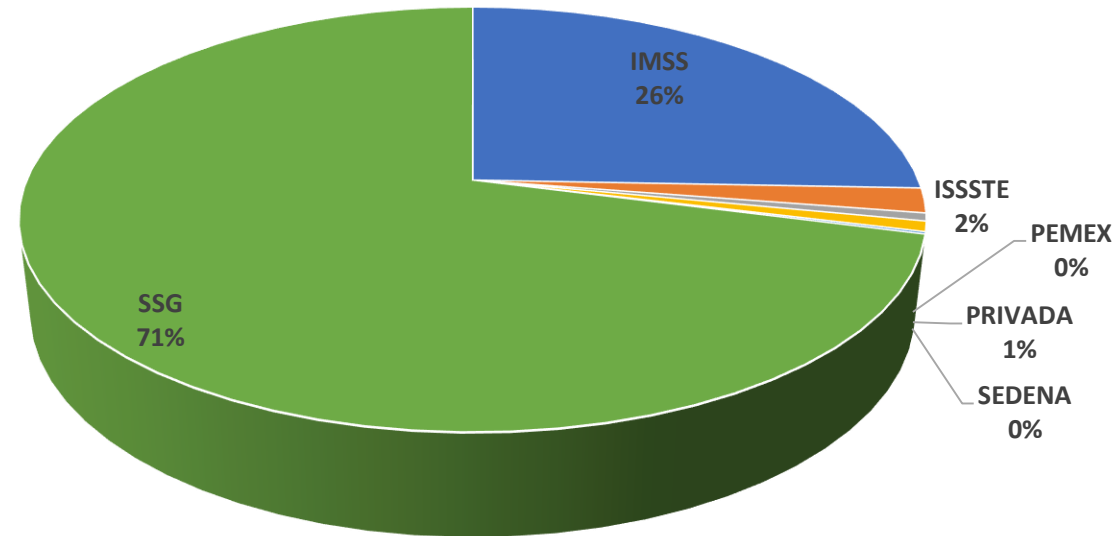
CASOS ESTUDIADOS	197,325	100%
NEGATIVOS	101,163	51.3%
CONFIRMADOS HOY	567	567
TOTAL DE CONFIRMADOS	96,162	48.7%
		Del total de estudiados
CASOS EN INVESTIGACIÓN	2,508	2,508
CASOS RECUPERADOS	80,874	84.1%
		Del total de confirmados

Fuente: 1/Información proporcionada por SSA D. Epidemiología Guanajuato en base a SISVER-SINAVE con corte a las 11 horas del 07 de enero de 2021. 2/ INEGI, Marco Geoestadístico, <http://www.inegi.org.mx/>



Vigilancia en Casos Sospechosos

- Casos SOSPECHOSOS por institución notificante



IMSS	54107
ISSSTE	3983
PEMEX	1258
PRIVADA	1645
SEDENA	374
SSG	149915

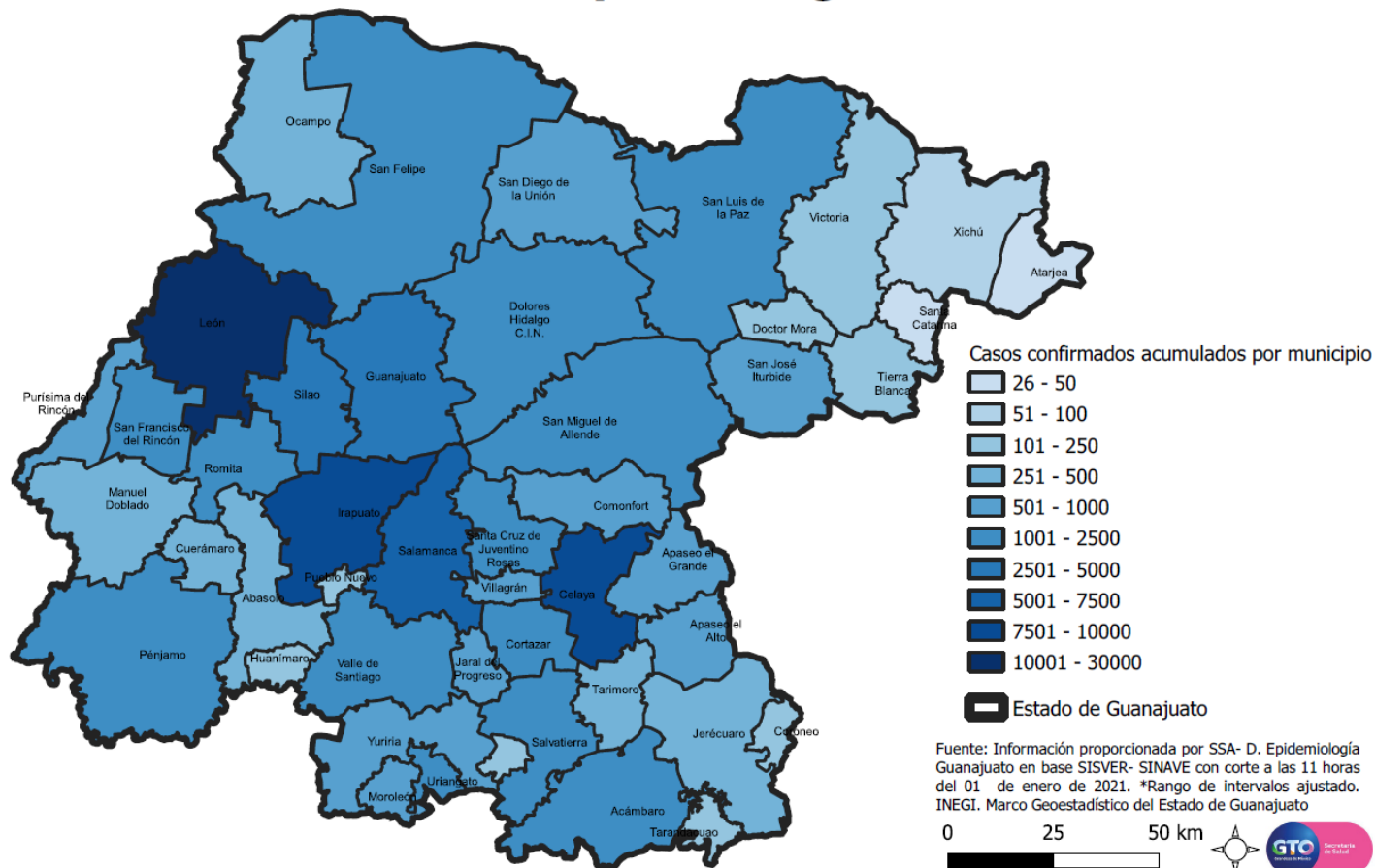
- El 71% de los casos estudiados como sospechosos, han sido notificados por la SSG.

La participación de todo el sector salud en la identificación y notificación de casos sospechosos es crucial para mitigar la transmisión.



Casos confirmados en Guanajuato

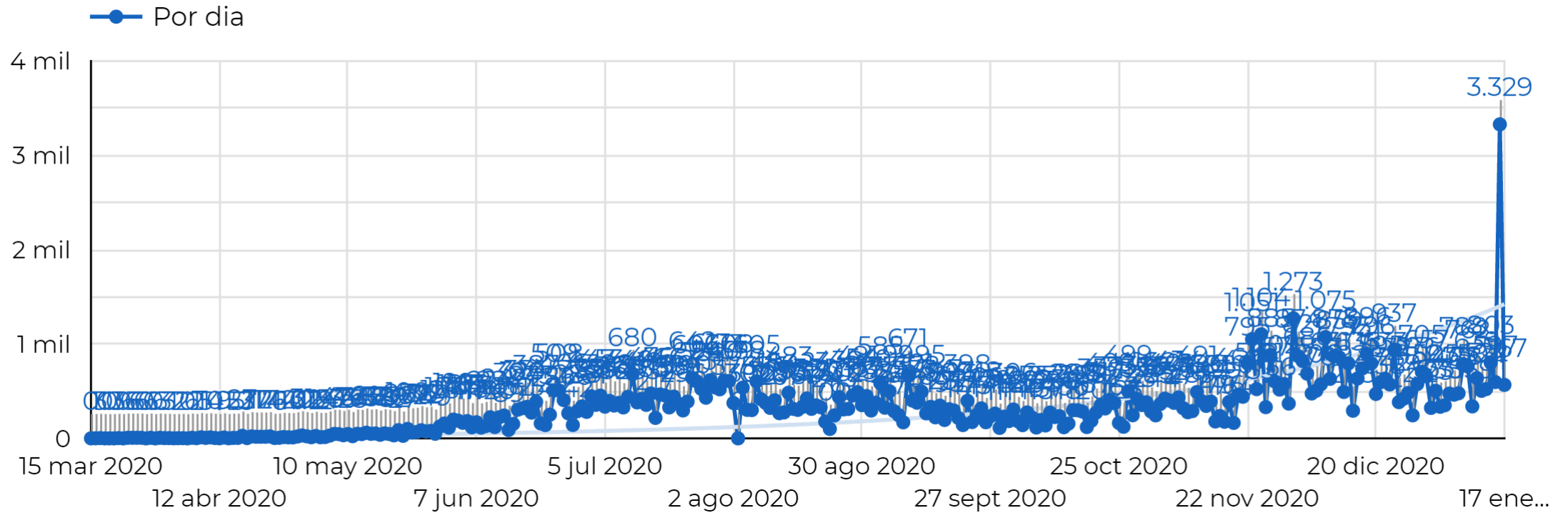
Casos confirmados acumulados por municipio semana epidemiológica 01



CASOS CONFIRMADOS HOY	567
ABASOLO	2
ACÁMBARO	2
APASEO EL ALTO	3
APASEO EL GRANDE	10
CELAYA	56
COMONFORT	3
CORTAZAR	2
DOLORES HIDALGO	11
GUANAJUATO	26
IRAPUATO	5
JERÉCUARO	1
JUVENTINO ROSAS	17
LEON	304
MANUEL DOBLADO	10
MOROLEÓN	3
PUEBLO NUEVO	2
PURISIMA DEL RINCÓN	4
ROMITA	2
SALAMANCA	12
SALVATIERRA	1
SAN DIEGO DE LA UNION	6
SAN FELIPE	10
SAN FRANCISCO DEL RINCÓN	9
SAN JOSE ITURBIDE	3
SAN LUIS DE LA PAZ	2
SAN MIGUEL DE ALLENDE	13
SILAO	23
TARIMORO	2
URIANGATO	3
VALLE DE SANTIAGO	12
VILLAGRAN	4
YURIRIA	4



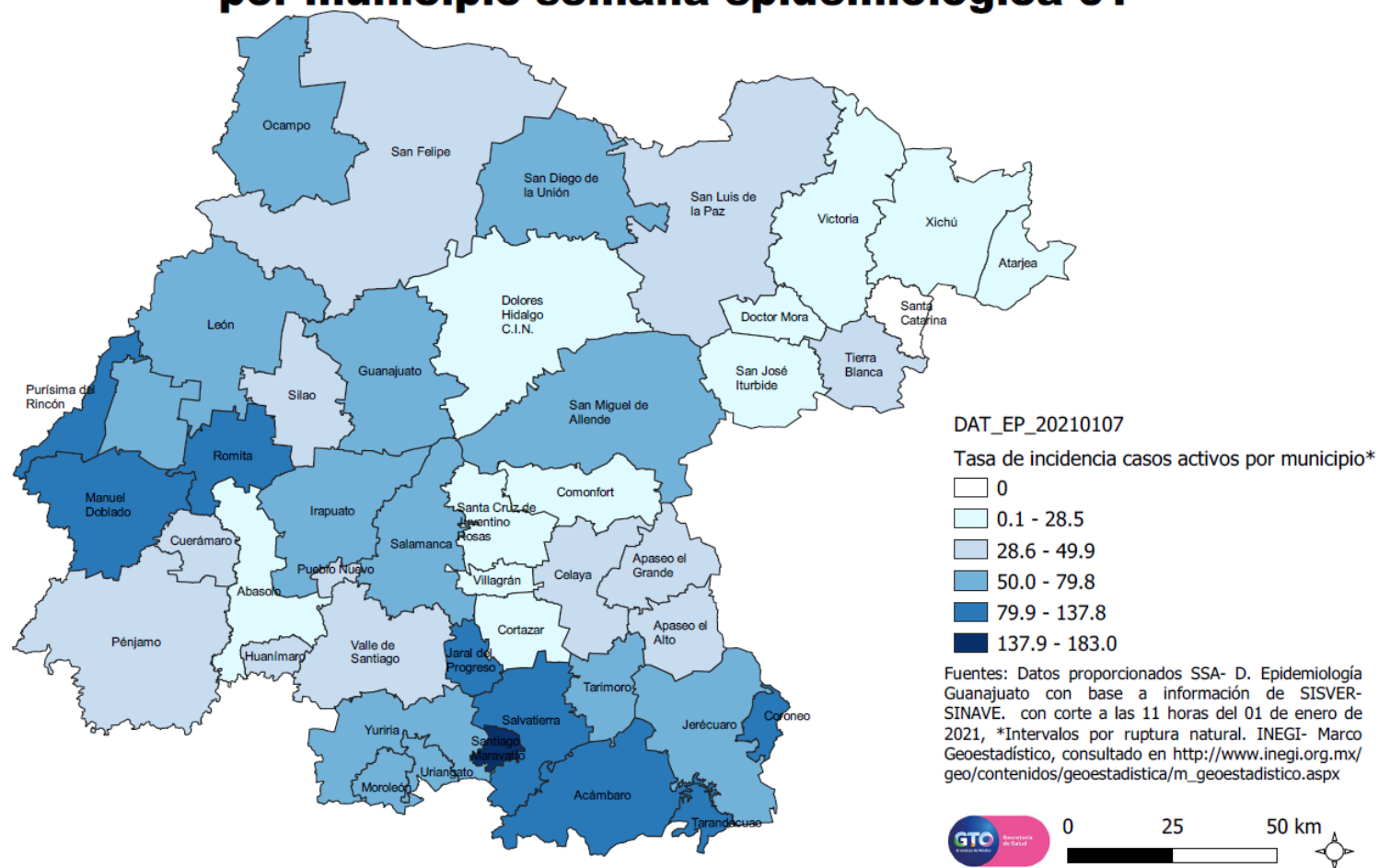
Curva de casos confirmados por día





Incidencia por municipio

Tasa de incidencia de casos activos por 100,000 habitantes por municipio semana epidemiológica 01



Tasa de incidencia estatal

1557.6
x 100 mil hab.

Tasa de incidencia nacional

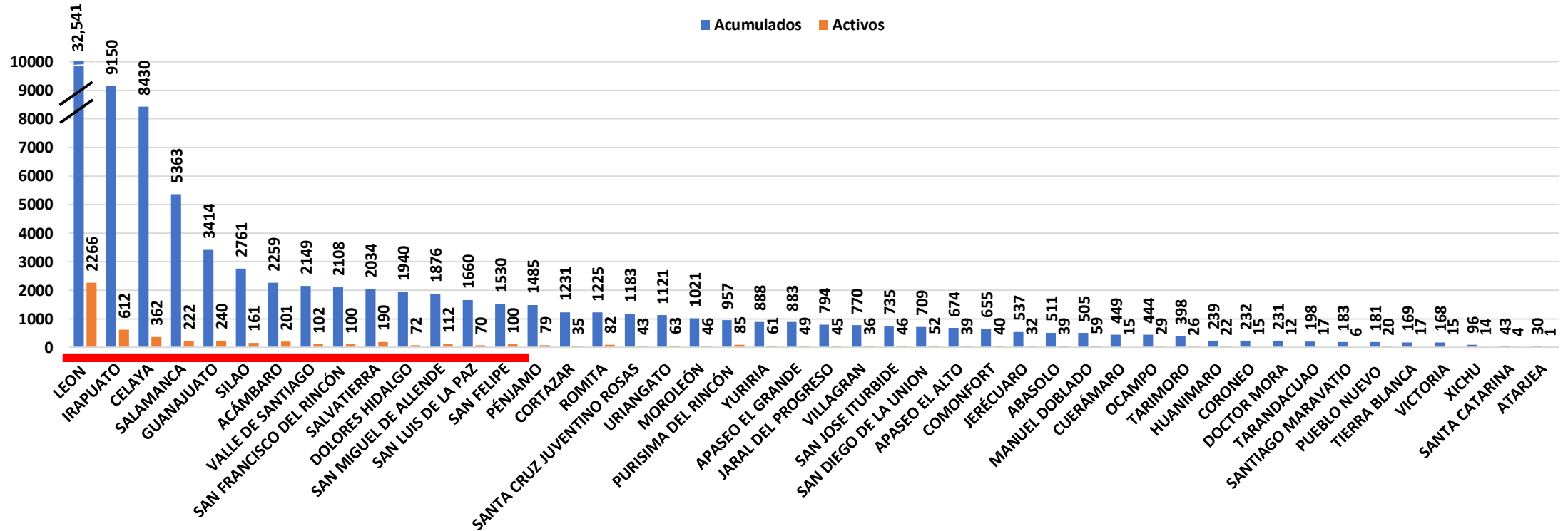
1288
x 100 mil hab.



Casos acumulados y casos activos por Municipio

5,954 casos activos

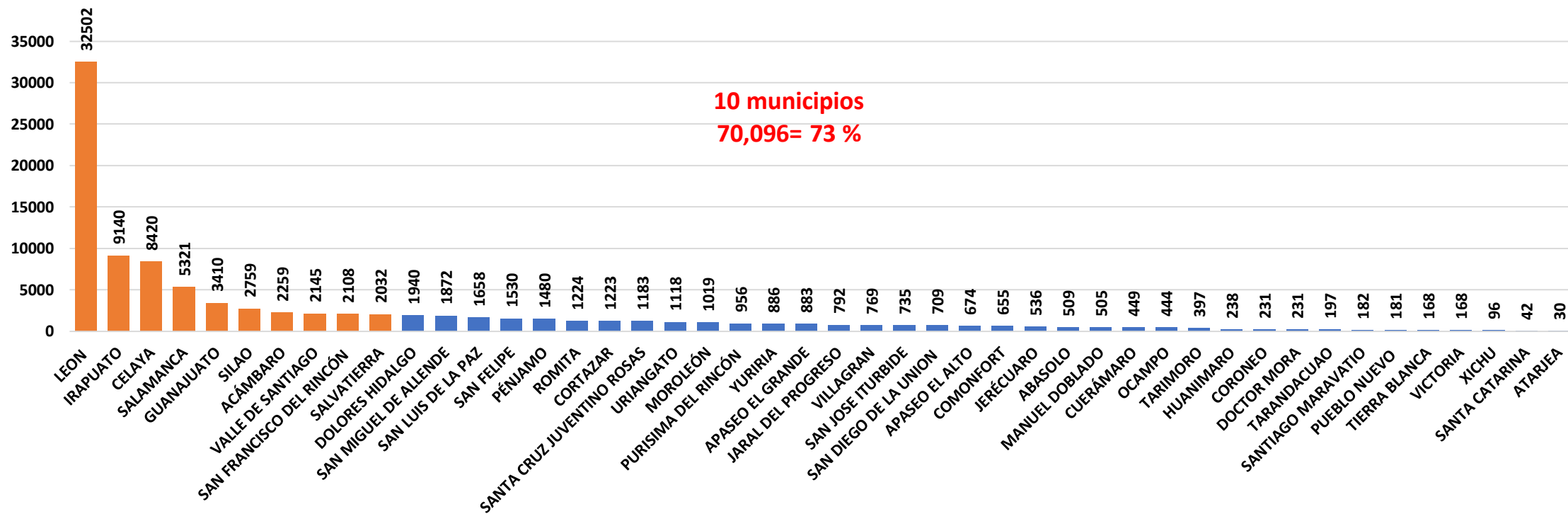
14 Municipios = 4,810 representan el 80.8 %





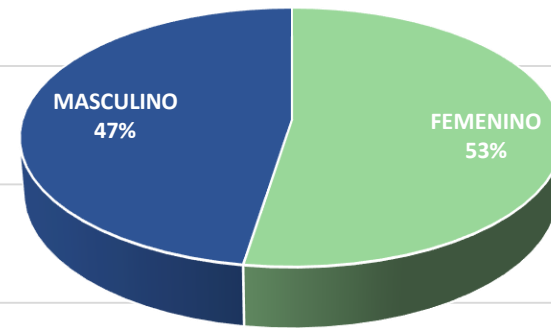
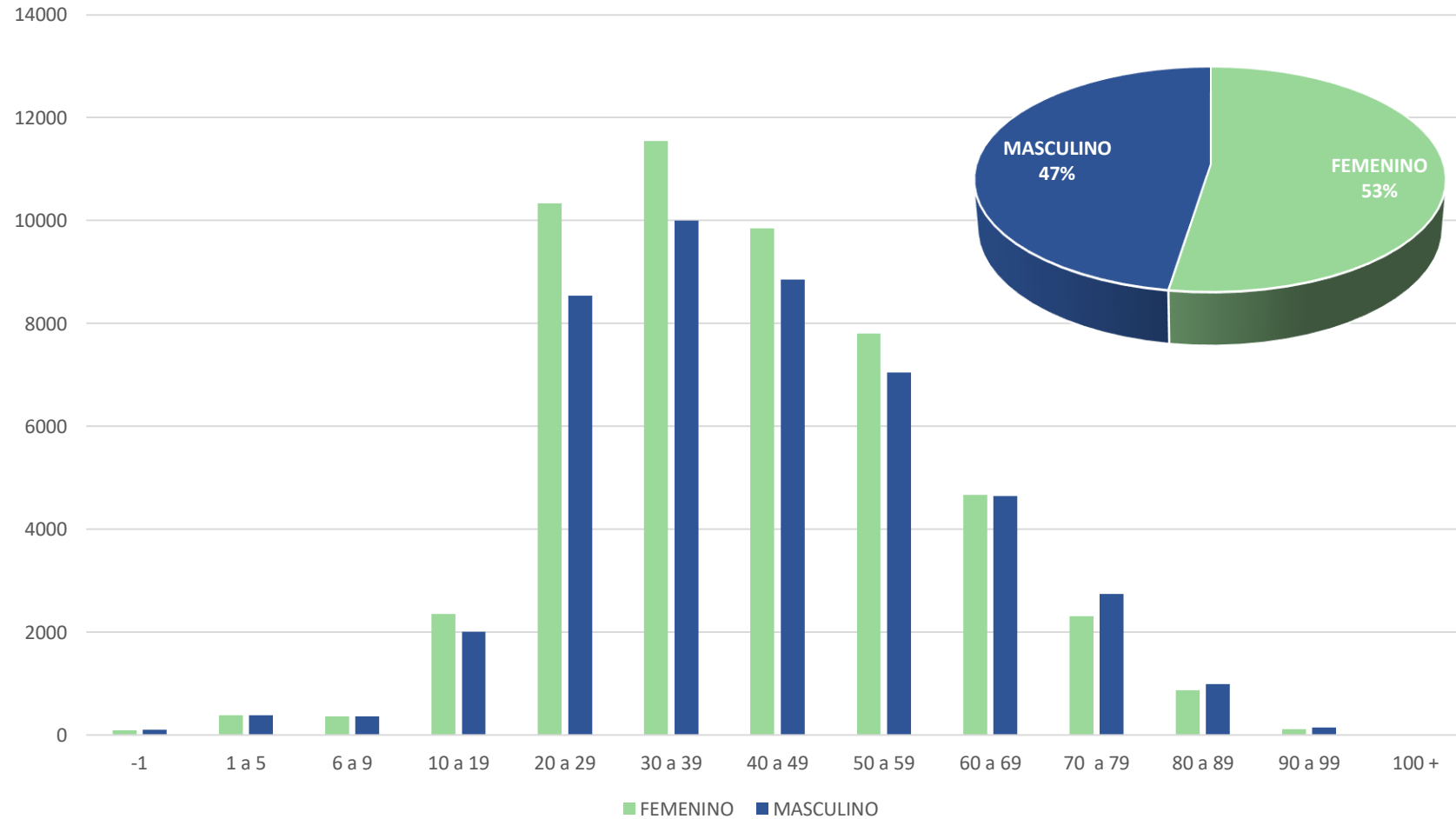
Vigilancia de transmisión comunitaria

96,006 casos de transmisión comunitaria, 99.8 % del total de casos

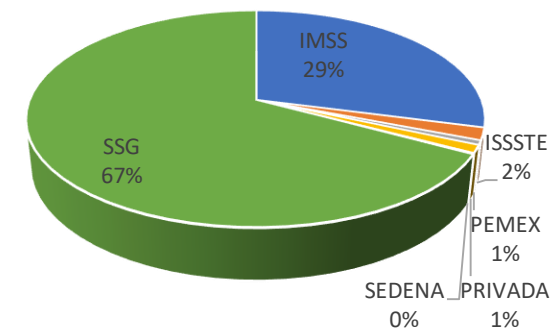




Caracterización de casos confirmados



El 48.7 % de los casos estudiados resultó confirmado a COVID19, con **96,162** casos acumulados.



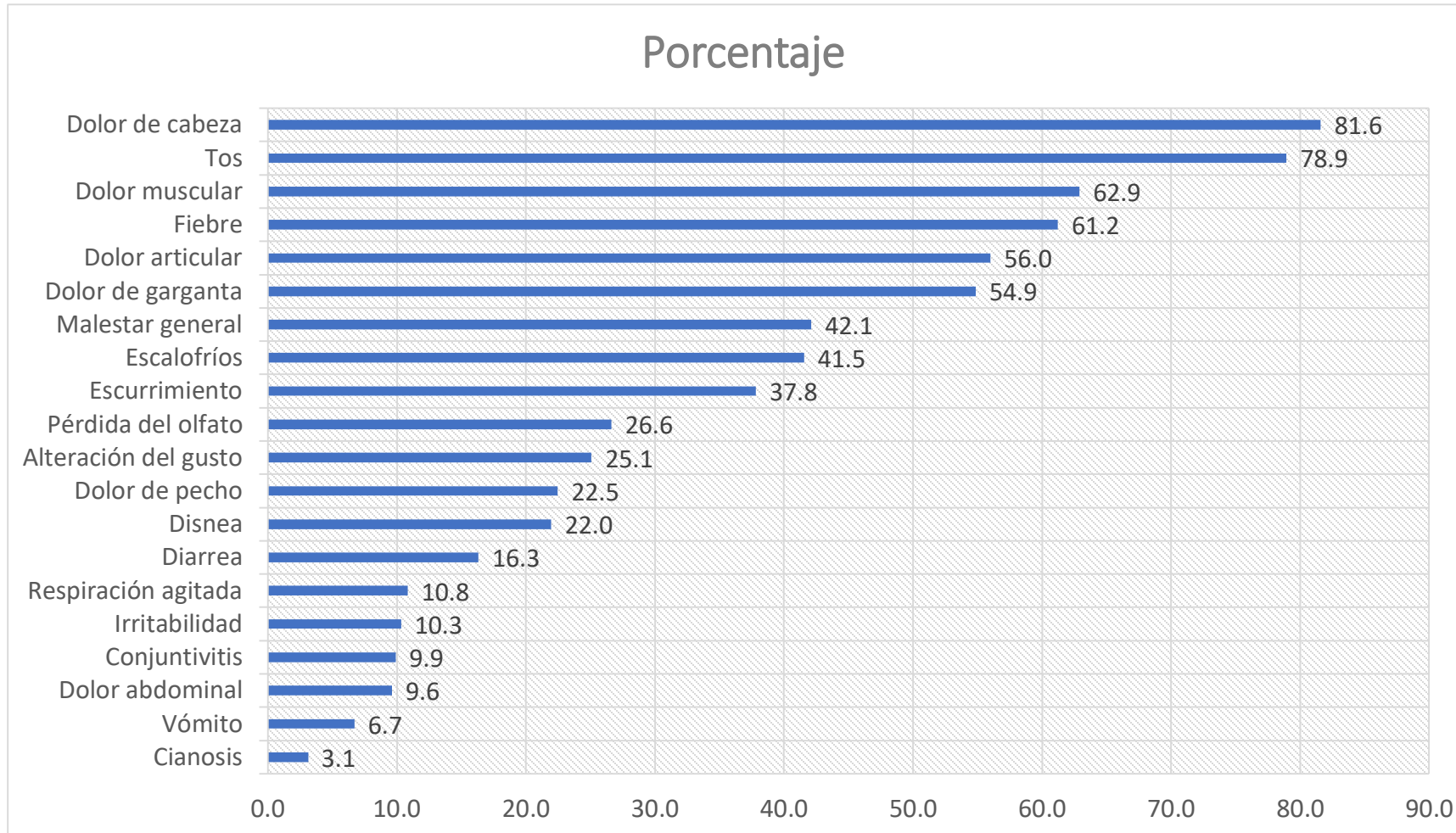


Caracterización de casos confirmados

% de signos y síntomas al momento de su detección

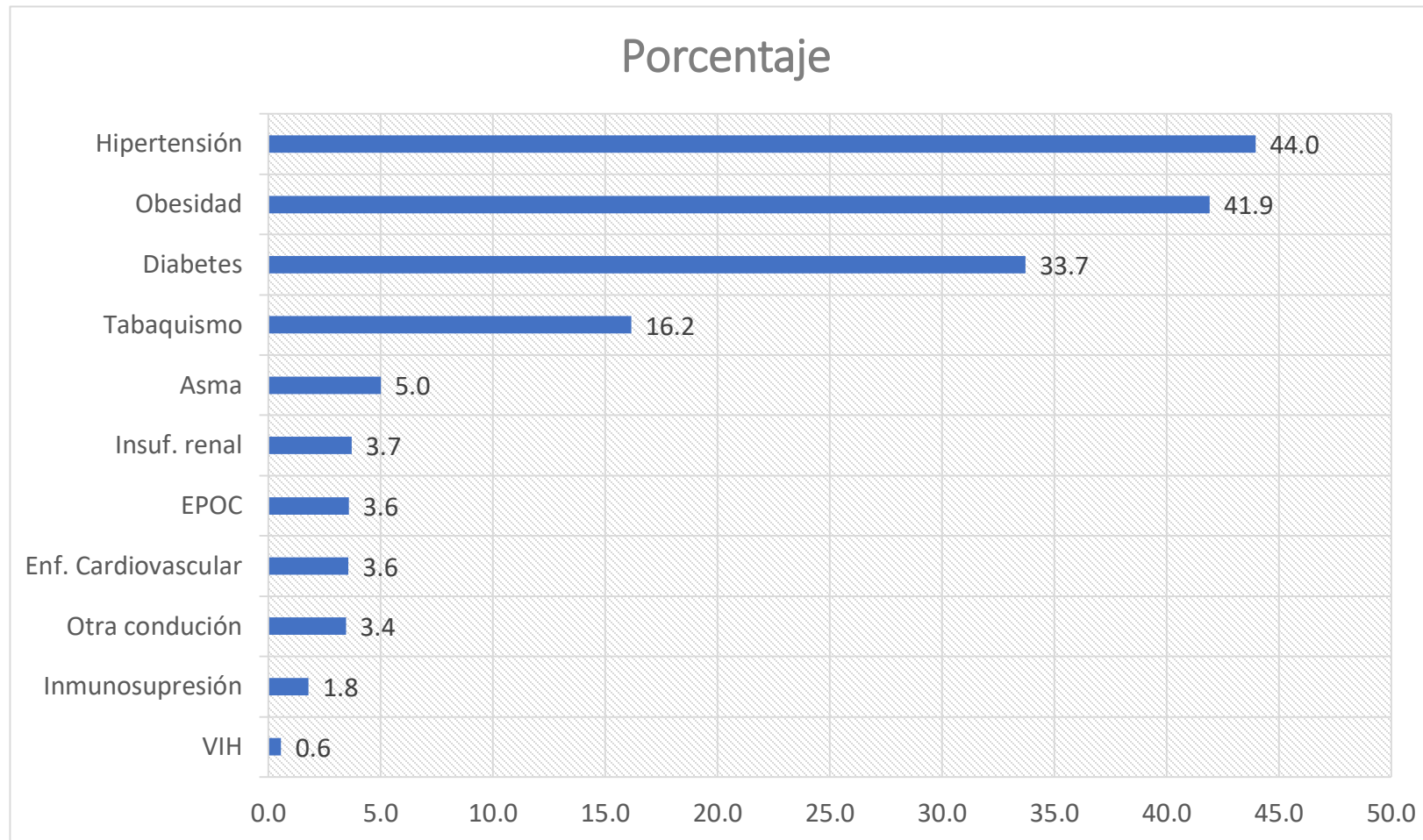
Total de casos:
96,162

1,725 casos
asintomáticos, que
corresponde al
1.8 %

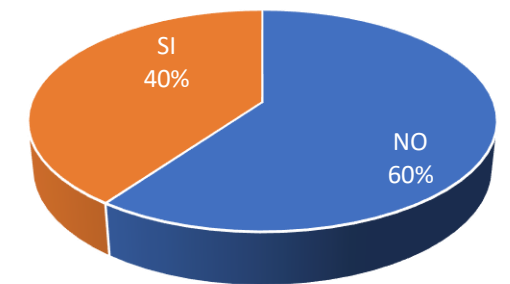




Comorbilidad en casos confirmados

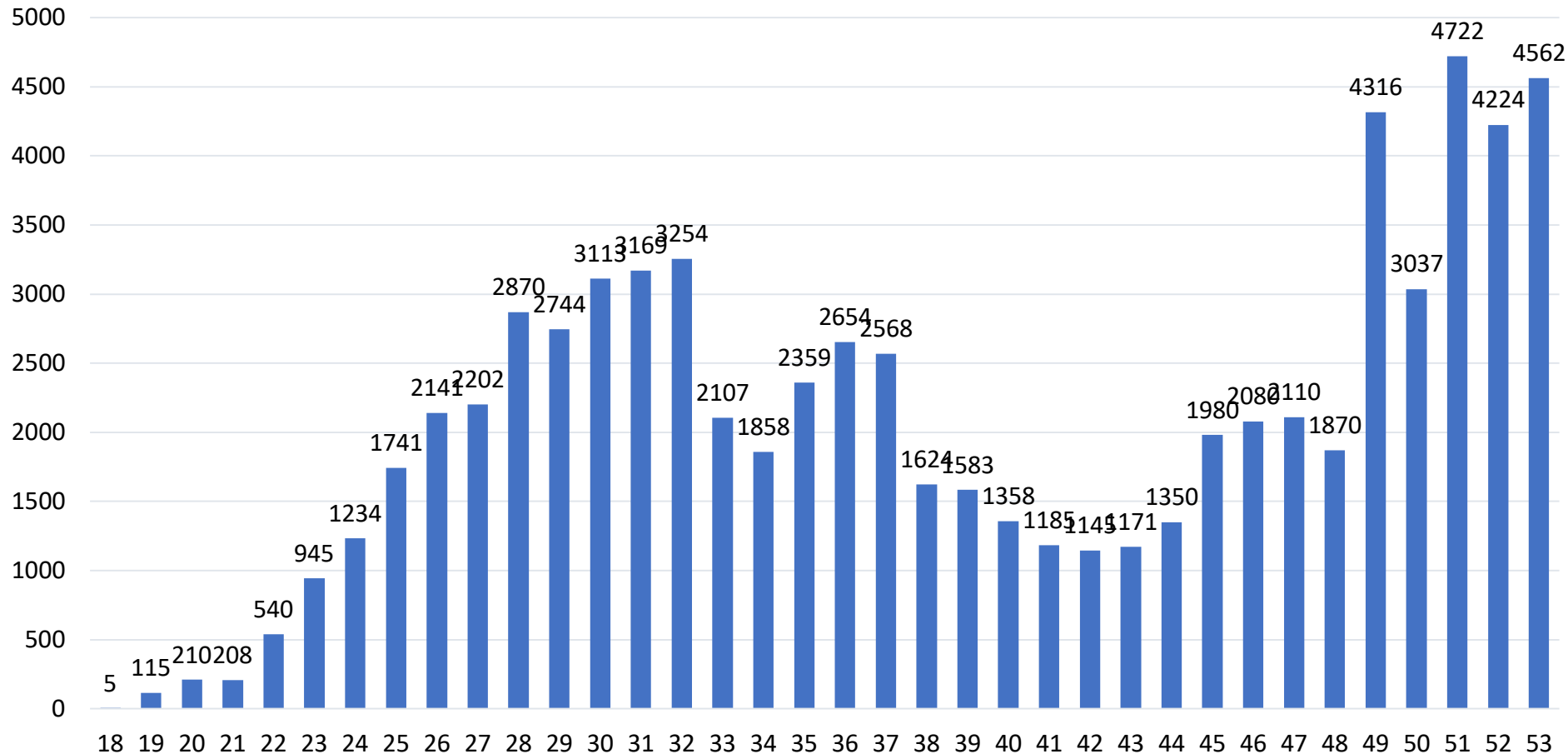


Del total de los **96,162** casos, **38,659** presentan comorbilidades, lo que corresponde al **40.2 %**





Casos recuperados por semana epidemiológica

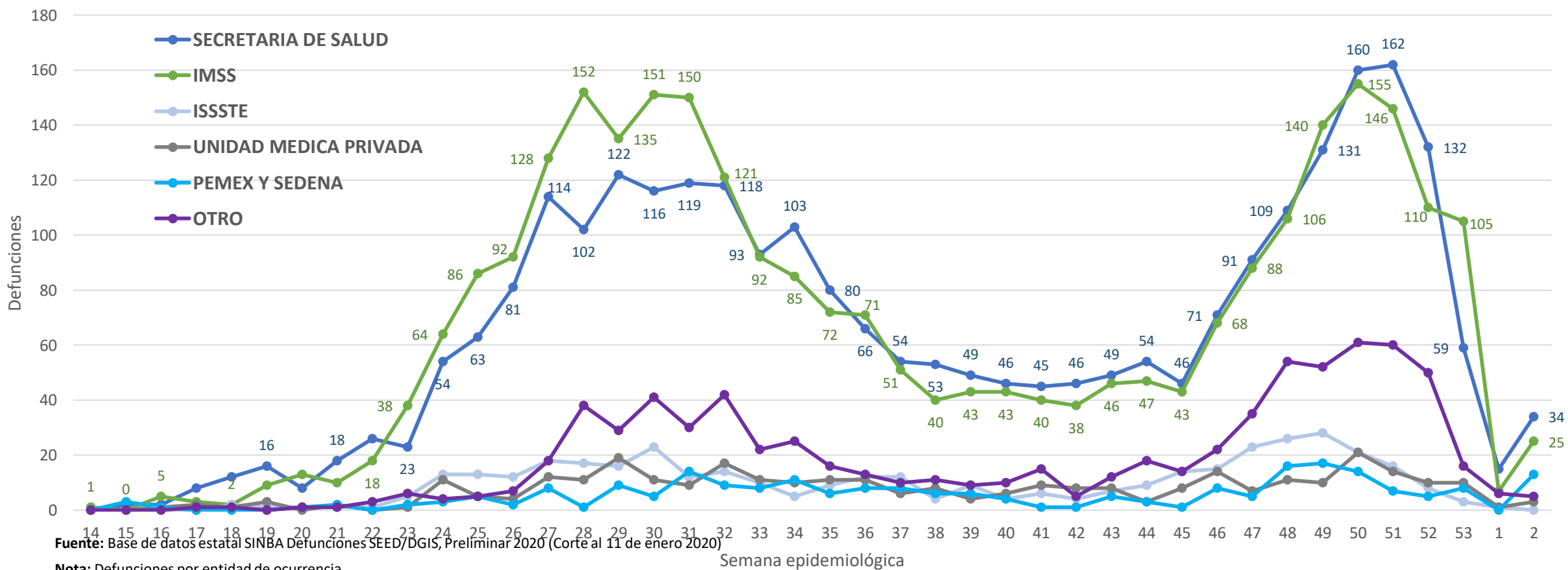


Se cuenta con
80,874
personas
recuperadas al
17 de enero de
2021



Defunciones acumuladas por COVID19 (CJE-10 U07.1 Confirmado y U07.2 Sospechoso) por su Institución o sitio de ocurrencia, Guanajuato, Preliminar 2020 y 2021 (Corte al 11 de enero), a la SE 02/2021

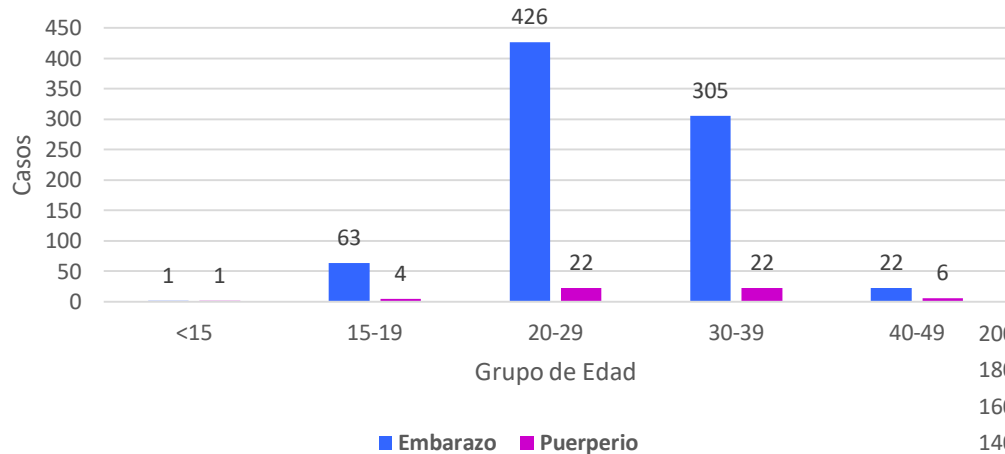
Defunciones 2020





Vigilancia en Embarazo y Puerperio

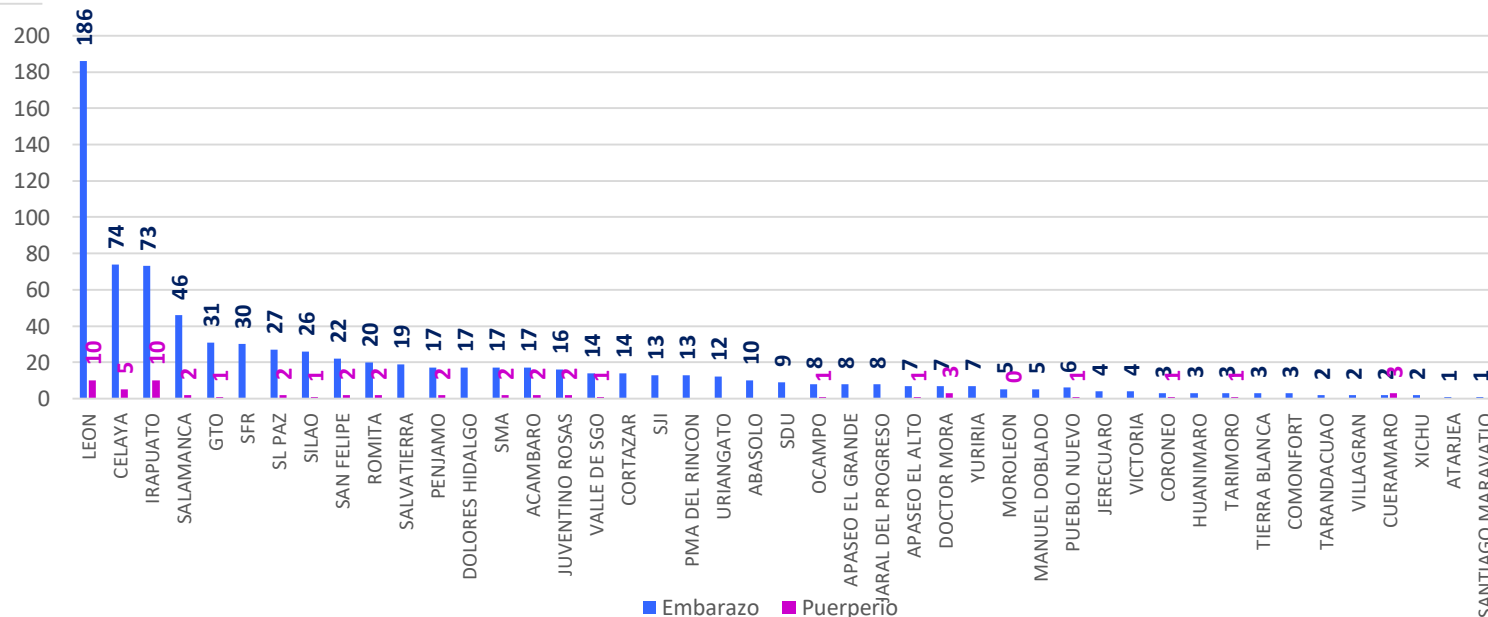
Mujeres Embarazadas y Puérperas confirmadas a COVID-19 según Grupo de Edad



- 817 Embarazadas
- 55 Puérperas

Lo que corresponde al 0.9 %

Mujeres Embarazadas y Puérperas confirmadas a COVID-19 por Municipio de Residencia



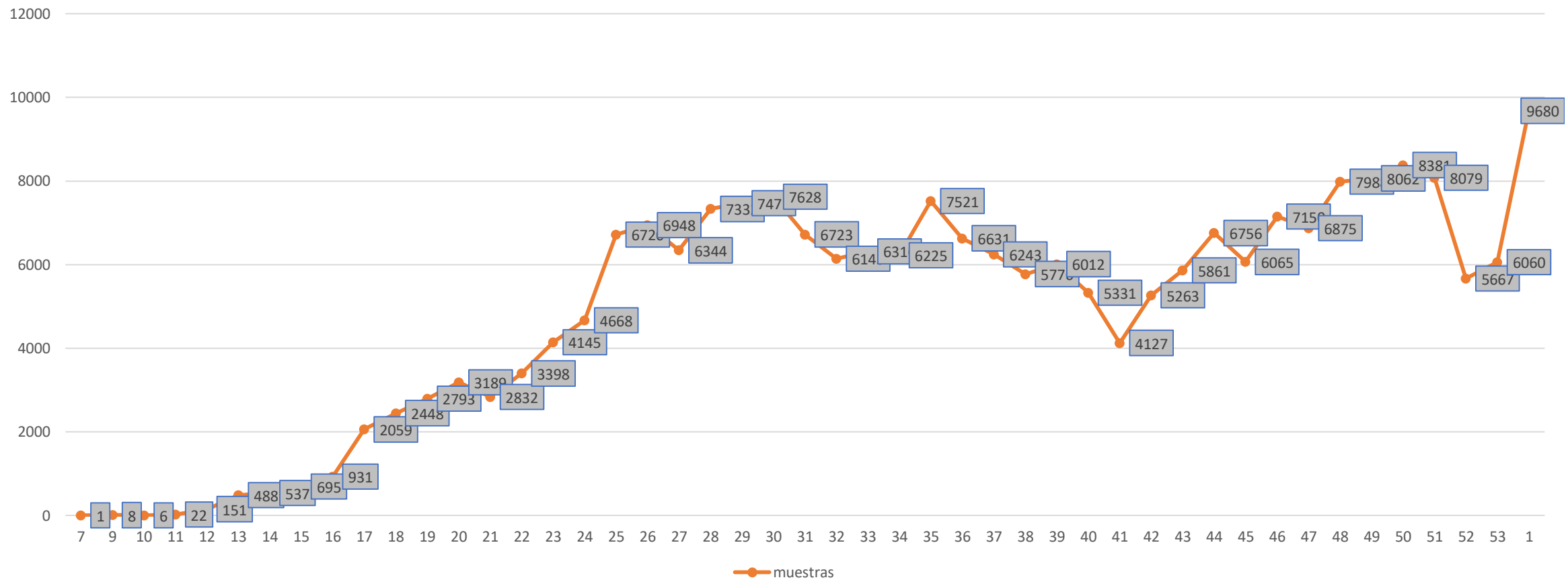
Trimestre	No. Casos	Defunciones
1er trimestre	179	
2do trimestre	283	
3er trimestre	355	1
Puerperio	55	9
TOTAL	872	10



Muestras procesadas por el Sector Salud en el Estado

Global 229,749

muestras



Fuente. Base de datos LESP/ Sector Salud Semana 01 al 09 de enero de 2021.



Vigilancia Hospitalaria

Total de casos Hospitalizados Confirmados	931
---	-----

Pacientes hospitalizados confirmados	
Tipo y condición de Paciente	Núm. Pacientes
Hospitalizado estable	26
Hospitalizado grave	797
Hospitalizado Crítico (intubado)	108

Egresos hospitalarios de pacientes confirmados	
Alta voluntaria	483
Mejoría	7392

Pacientes hospitalizados pendientes de confirmación por laboratorio para SARS-Cov2	
ISAPEG	191
IMSS	67
ISSSTE	7
PEMEX	2
SEDENA	1
INSTITUCIONES PRIVADAS	26
Total	294



Fuente. Monitoreo Nominal del Paciente SARV Cov2 DGSS/ DAM

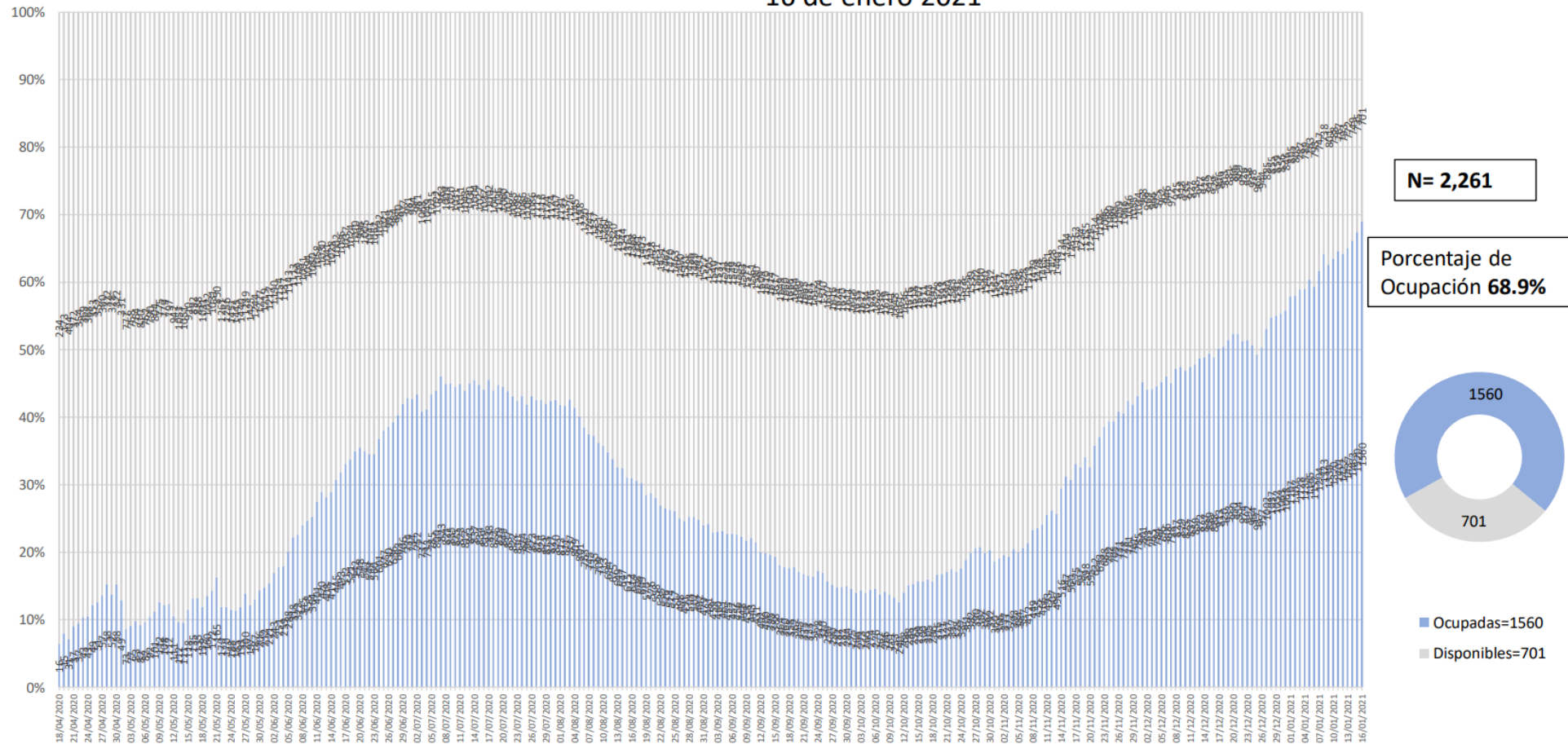


Disponibilidad Hospitalaria



Secretaría de Salud Guanajuato

Disponibilidad total y porcentaje de ocupación de camas reconvertidas IRAG
Sector Salud del Estado de Guanajuato
16 de enero 2021

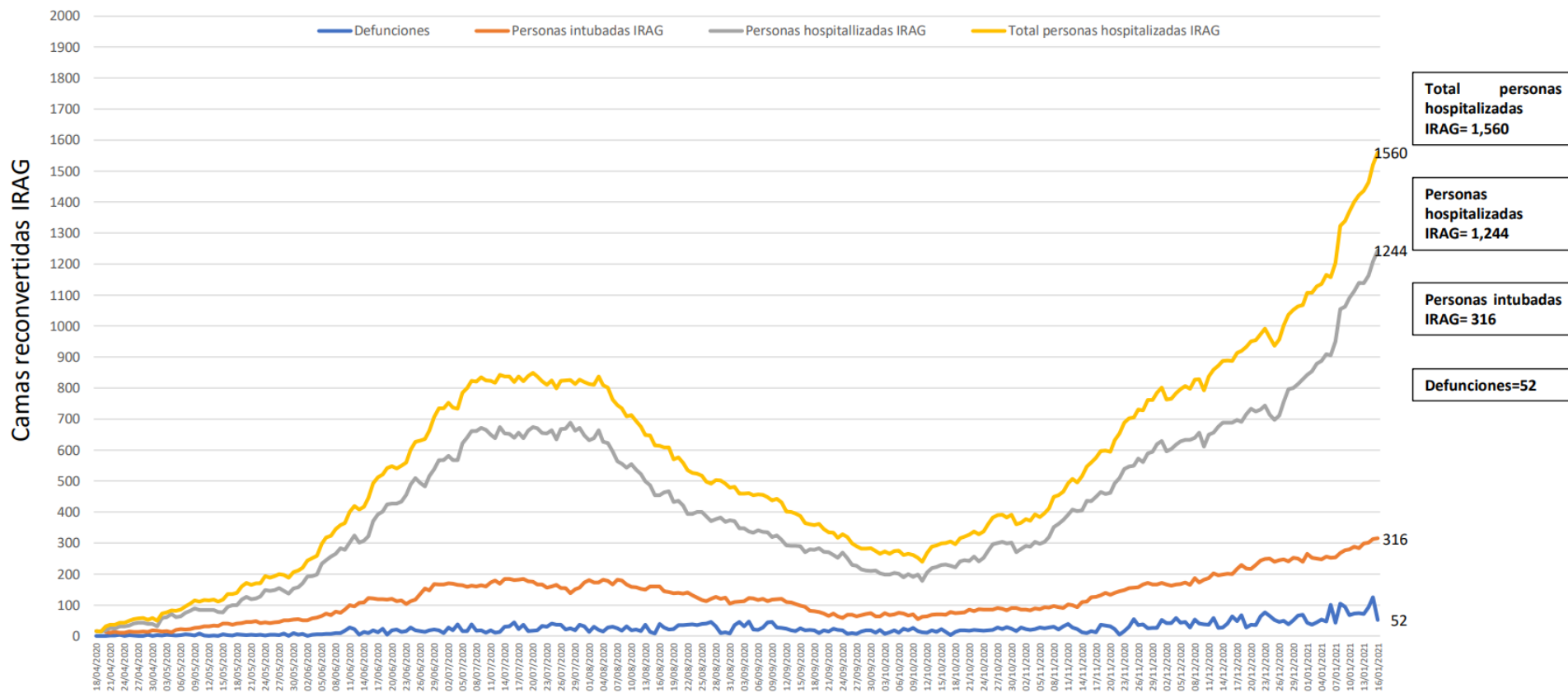


Fuente: Red Negativa IRAG AAMATES 16 de enero 20:00hrs



Secretaría de Salud Guanajuato

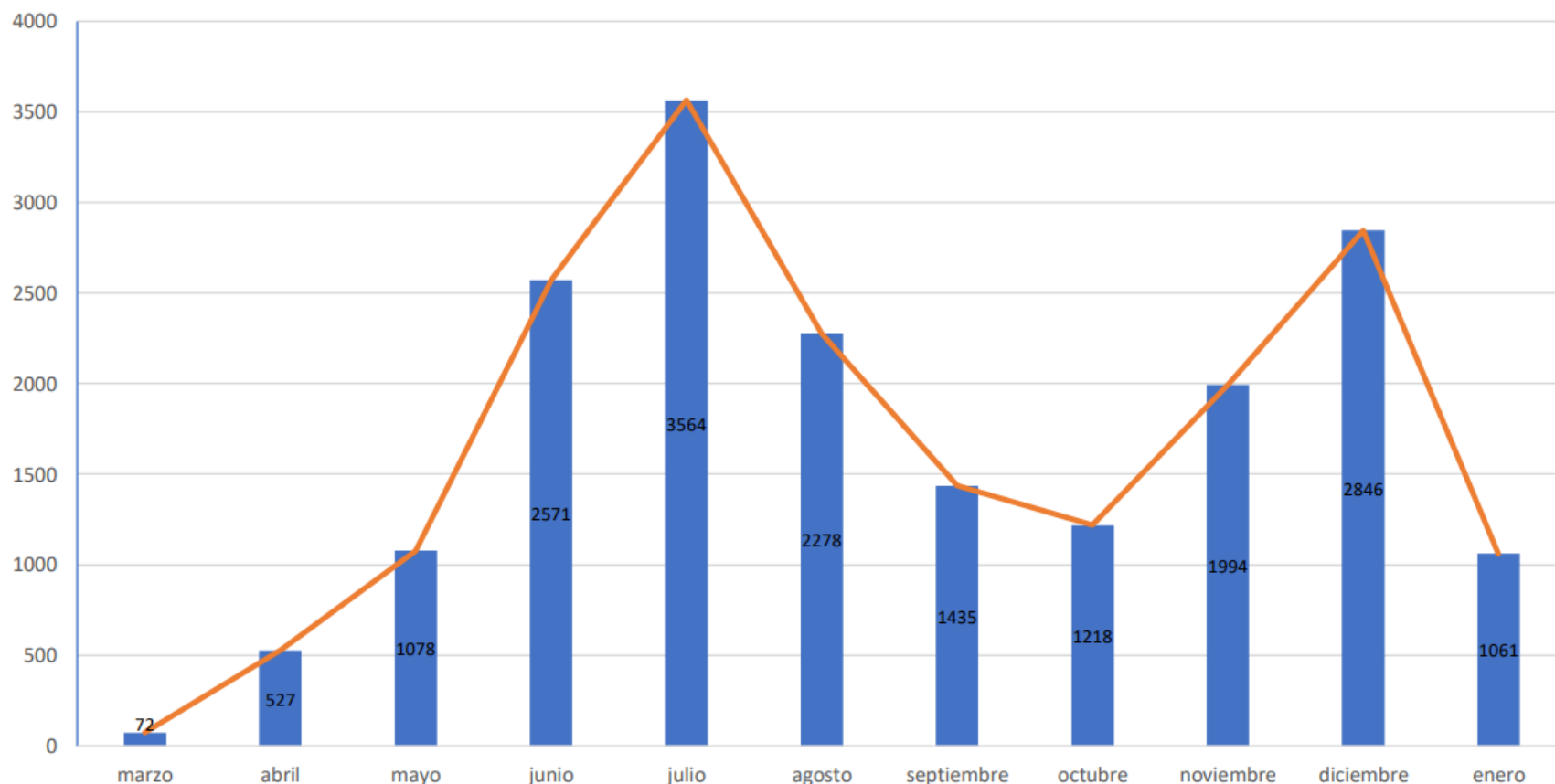
Ocupación camas reconvertidas IRAG Sector Salud del Estado de Guanajuato (sin ventilador y con ventilador) 16 de enero 2021



Fuente: Red Negativa AAMATES 16 de enero 2021 20:00hrs

Camas disponibles IRAG sin ventilador	Camas disponibles IRAG con ventilador	Camas ocupadas IRAG sin ventilador	Camas ocupadas IRAG con ventilador	% ocupación camas IRAG sin ventilador	% ocupación camas IRAG con ventilador	% ocupación camas IRAG TOTALES
213	488	1244	316	85.3%	39.3%	68.9%

Total de atenciones por IRAG del Sector Salud en el Estado de Guanajuato



Fuente: Red Negativa AAMATES 16 de enero 2021 20:00hrs

Fuente: Reporte diario del Sector Salud del Estado de Guanajuato, fecha corte marzo- 11 de enero 2021



Disponibilidad de camas nacional

COVID-19 México: Disponibilidad camas con ventilador



Fase 3

16 enero, 2021

entidades

3

con más del 70% de ocupación

CD. MX.	87%
Edo. Mex.	79%
Nuevo León	73%

5

con entre 69% y 50% de ocupación

Morelos	63%
Tlaxcala	58%
B.C.	54%
Ags..	51%
Hidalgo	50%

24

con menos del 50% de ocupación



10,585 totales

5,086 disponibles

5,499 ocupadas

52%

ocupación nacional



Casos confirmados de COVID-19 por ocupación

TABLA. OCUPACIÓN DE CASOS CONFIRMADOS A SARS-CoV-2 (Registrados en Guanajuato)

Lugar	OCUPACIÓN	%
1	EMPLEADOS	24.69
2	HOGAR	18.39
3	ESTUDIANTES	6.22
4	PERSONAL DE ENFERMERÍA	4.91
5	OBREROS	4.84
6	COMERCIANTES DE MERCADOS FIJOS O AMBULANTES	4.48
7	OTROS PROFESIONISTAS	3.84
8	JUBILADO / PENSIONADO	3.64
9	OTROS TRABAJADORES DE LA SALUD	3.28
10	MEDICOS	3.23
11	DESEMPLEADOS	2.83
12	MAESTROS	1.69
13	CAMPESINOS	1.31
14	CHOFERES	1.25
15	GERENTES O PROPIETARIOS DE EMPRESAS O NEGOCIOS	0.28
16	DENTISTAS	0.19
17	LABORATORISTAS	0.16
	OTROS	14.75
	TOTAL	100

Actualizado al 01 enero

≈

TABLA. OCUPACIÓN DE CASOS CONFIRMADOS A SARS-CoV-2 (Registrados en Guanajuato)

Lugar	OCUPACIÓN	%
1	EMPLEADOS	24.66
2	HOGAR	18.43
3	ESTUDIANTES	6.17
4	PERSONAL DE ENFERMERÍA	4.92
5	OBREROS	4.80
6	COMERCIANTES DE MERCADOS FIJOS O AMBULANTES	4.47
7	OTROS PROFESIONISTAS	3.81
8	JUBILADO / PENSIONADO	3.68
9	OTROS TRABAJADORES DE LA SALUD	3.29
10	MEDICOS	3.23
11	DESEMPLEADOS	2.84
12	MAESTROS	1.69
13	CAMPESINOS	1.34
14	CHOFERES	1.25
15	GERENTES O PROPIETARIOS DE EMPRESAS O NEGOCIOS	0.27
16	DENTISTAS	0.19
17	LABORATORISTAS	0.16
	OTROS	14.78
	TOTAL	100

Actualizado al 8 enero

Ocupaciones de Riesgo



Secretaría de Salud

Las ocupaciones se actualizan semanalmente



Secretaría de Salud

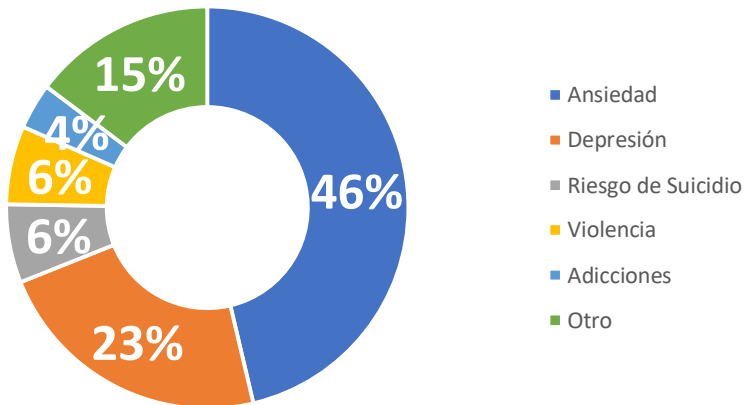
Las ocupaciones con mayor número de casos de COVID19 en el estado, continúan siendo los empleados, personas dedicadas al hogar y estudiantes, ocupando los 3 primeros lugares.



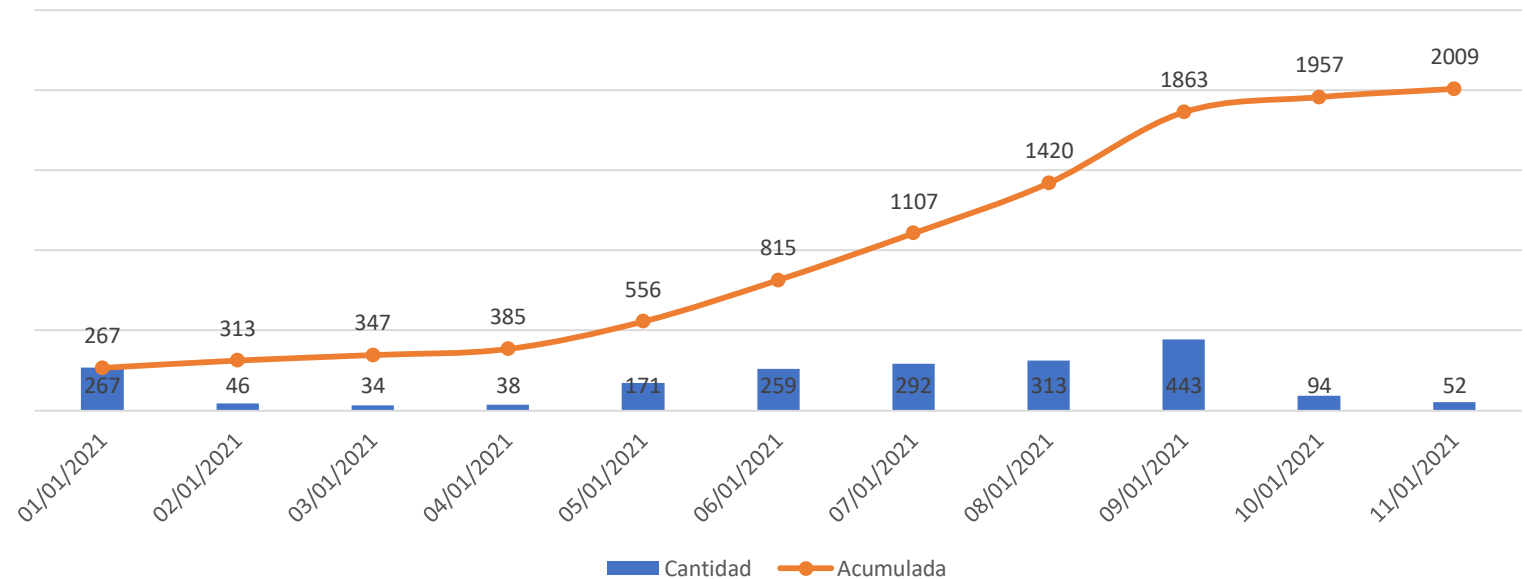
ATENCIÓN PSICOLÓGICA Y PSIQUIÁTRICA PRESENCIAL, VÍA TELEFÓNICA Y POR CHAT

2021

INTERVENCIÓNES POR MOTIVO



ATENCIÓN PSICOLÓGICA Y PSIQUIÁTRICA



N= 2,009

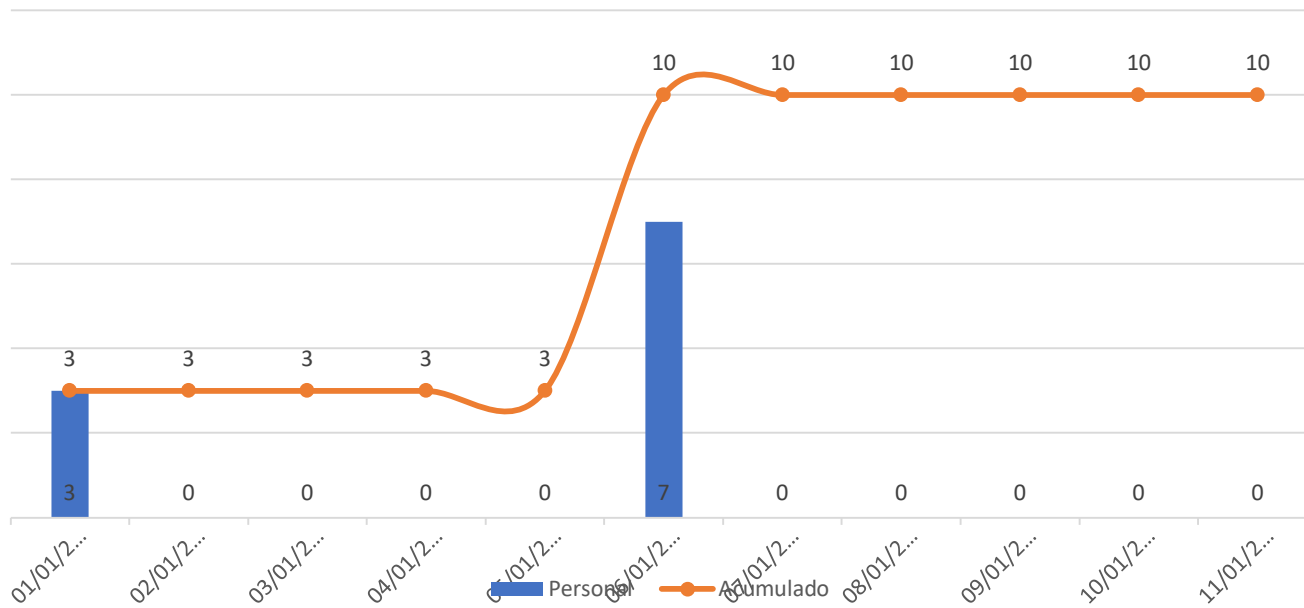


CONTENCIÓN PSICOEMOCIONAL A PERSONAL DE SALUD



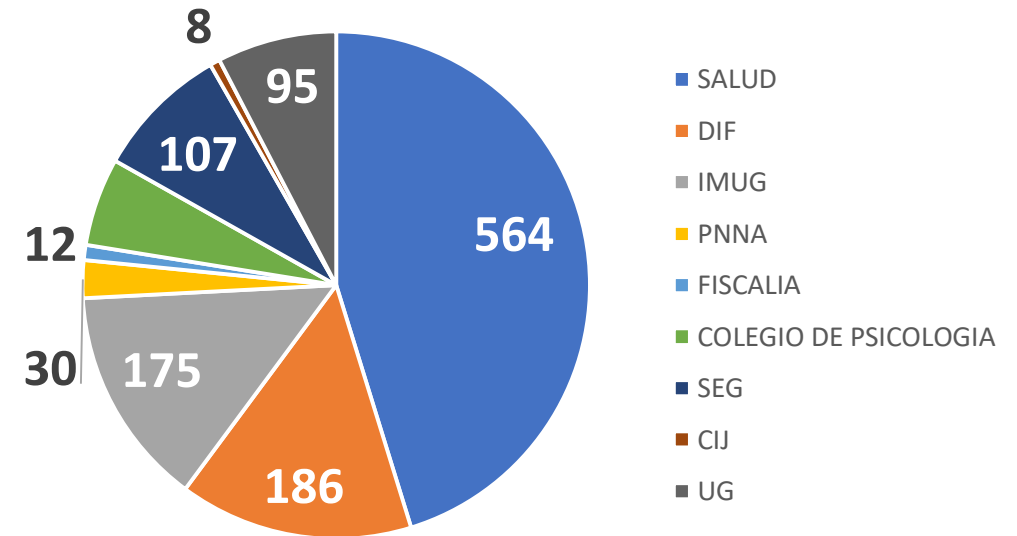
2021

CONTENCIÓN PSICOEMOCIONAL A PERSONAL DE SALUD



N= 10

PERSONAL DE LA RED ESTATAL DE SALUD MENTAL



N= 1,247



Fases de una pandemia (OMS)

FASE 0	✓ Se reporta la aparición de un nuevo virus y los primeros contagios en una región.
FASE 1	✓ Se oficializa el inicio de la pandemia . ✓ Cada país registra sus primeros casos de importación.
FASE 2	✓ Inician las transmisiones locales, aumentan los números de contagios y defunciones.
FASE 3	✓ Termina la pandemia en el epicentro y otras regiones del mundo se ven afectadas.
FASE 4	✓ Se hace un recuento del impacto de la pandemia.
FASE 5	✓ Fin de la pandemia decretado por la OMS.



Acciones

Plan de Acción
GTO
Cuidándonos Todas y Todos

**Semáforo Estatal
para la Reactivación**

Mantener la actividad económica depende de **TODOS**.
Seamos responsables cuidando nuestra salud.

#UnidosSomosGrandeza

ESTATUS
ACTUAL

ROJO



Acciones en colonias y municipios prioritarios



- Uso del cubrebocas y que sea utilizado de manera adecuada (evitar compartirlo).
- Protección de ojos (lentes o caretas)
- Lavado frecuente de manos
- Medidas de sana distancia dentro y fuera de sus hogares (evitar aglomeraciones) .



- Cuidado de la salud.
- Procurando una alimentación oportuna y suficiente (identificación de personas con apoyo de despensa).
 - Autocuidado.
 - Identificación de casos sospechosos.



- Mejoramiento de las condiciones de la vivienda (limpieza general con detergente o cloro, descacharrización, cuidado del agua).
- Organización de espacios domiciliarios y búsqueda de mejoramiento de ventilación.



- Cuidado de las personas por COVID en casa
- Identificación de señales de alarma y saben a donde referir a las personas
- Cuidado de personas con enfermedades crónicas
- Identificación de los módulos de orientación y/o líneas de apoyo.



- Entornos saludables
- Entornos saludables (Disponibilidad de agua potable) .
 - Cuidado de espacios comunitarios (canchas, parques, jardines, centros religiosos).



Acciones en colonias y municipios prioritarios

Actividad permanente para que la población las asuma como parte de su vida diaria.



¡Contamos contigo!

Infórmate:

coronavirus.guanajuato.gob.mx

800 0044 800
y 800 627 2583





Acciones en colonias y municipios prioritarios

ESCUADRÓN ANTI-COVID¹⁹



¡Terminemos con la transmisión del coronavirus!

Recuerda las medidas de protección para ti y tu familia.

No te automediques.

guajuato.gob.mx    @gobiernogto

#UnidosSomosGrandeza



¡GRACIAS!

GOBIERNO DEL ESTADO DE GUANAJUATO

