



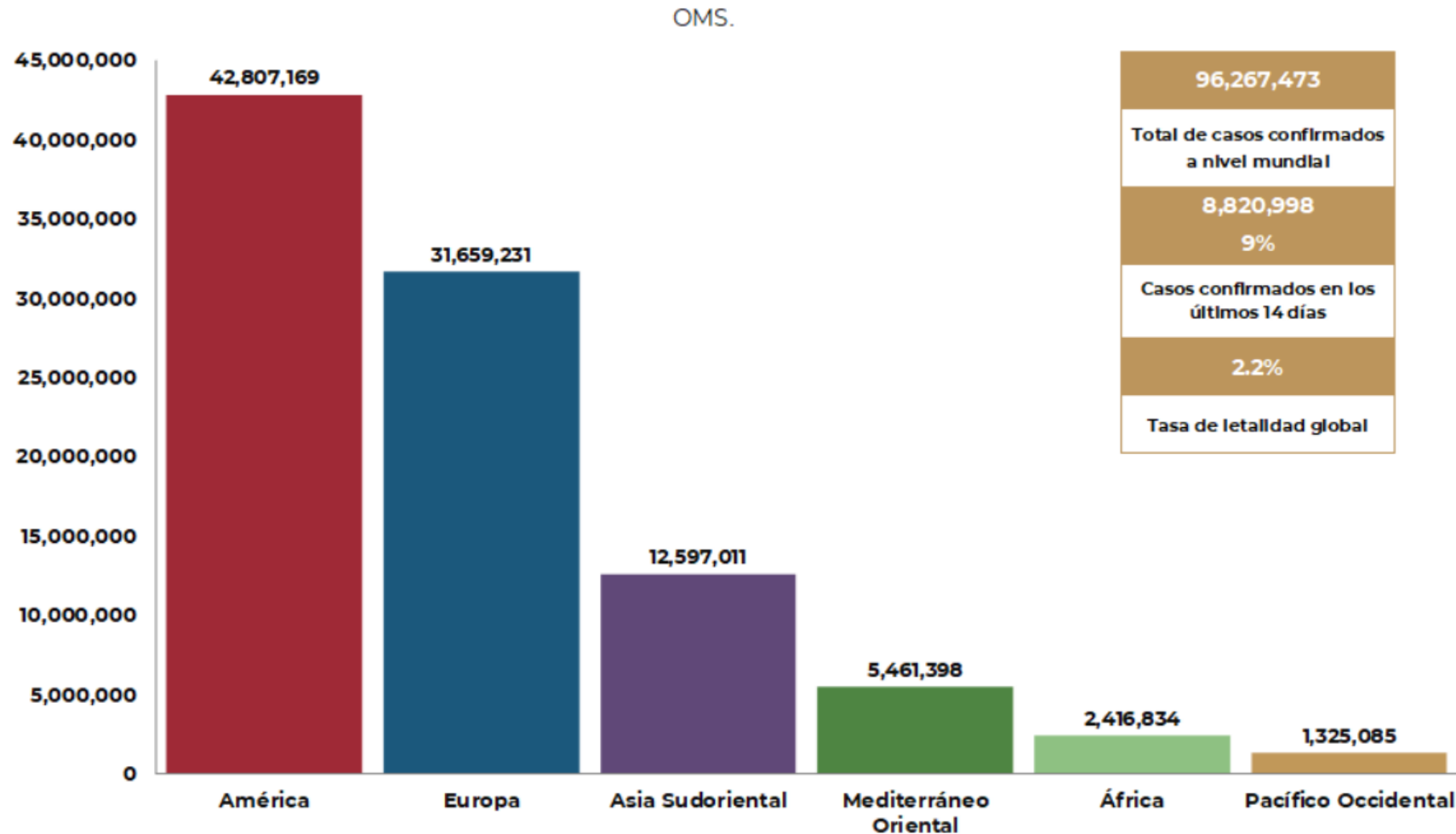
Reporte de casos Covid-19



GOBIERNO DEL ESTADO DE GUANAJUATO
SECRETARÍA DE SALUD



COVID-19: Panorama Mundial



96,267,473
Casos confirmados

Tasa de letalidad global **2.2 %**

222 Países, los casos en las seis regiones de la OMS

2,082,745
Defunciones

96,267,473
Total de casos confirmados a nivel mundial
8,820,998
9%
Casos confirmados en los últimos 14 días
2.2%
Tasa de letalidad global



COVID-19: Casos por millón de habitantes

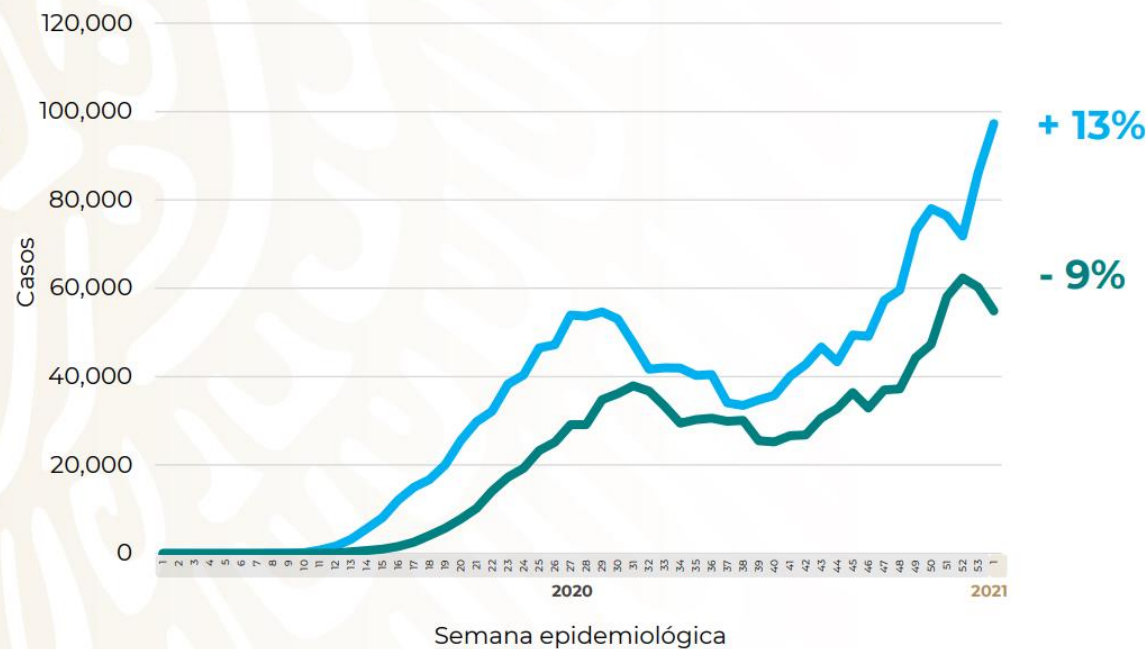
COVID-19 México: casos incidentes y activos estimados y personas recuperadas por semana epidemiológica



Fase 3

22 enero, 2021

Escenario nacional



119,665

casos activos estimados (6%)

1,928,321

Casos estimados

1,291,940

Personas recuperadas



Panorama Nacional



1,732,290
CONFIRMADOS

103,411
**CONFIRMADOS
ACTIVOS**

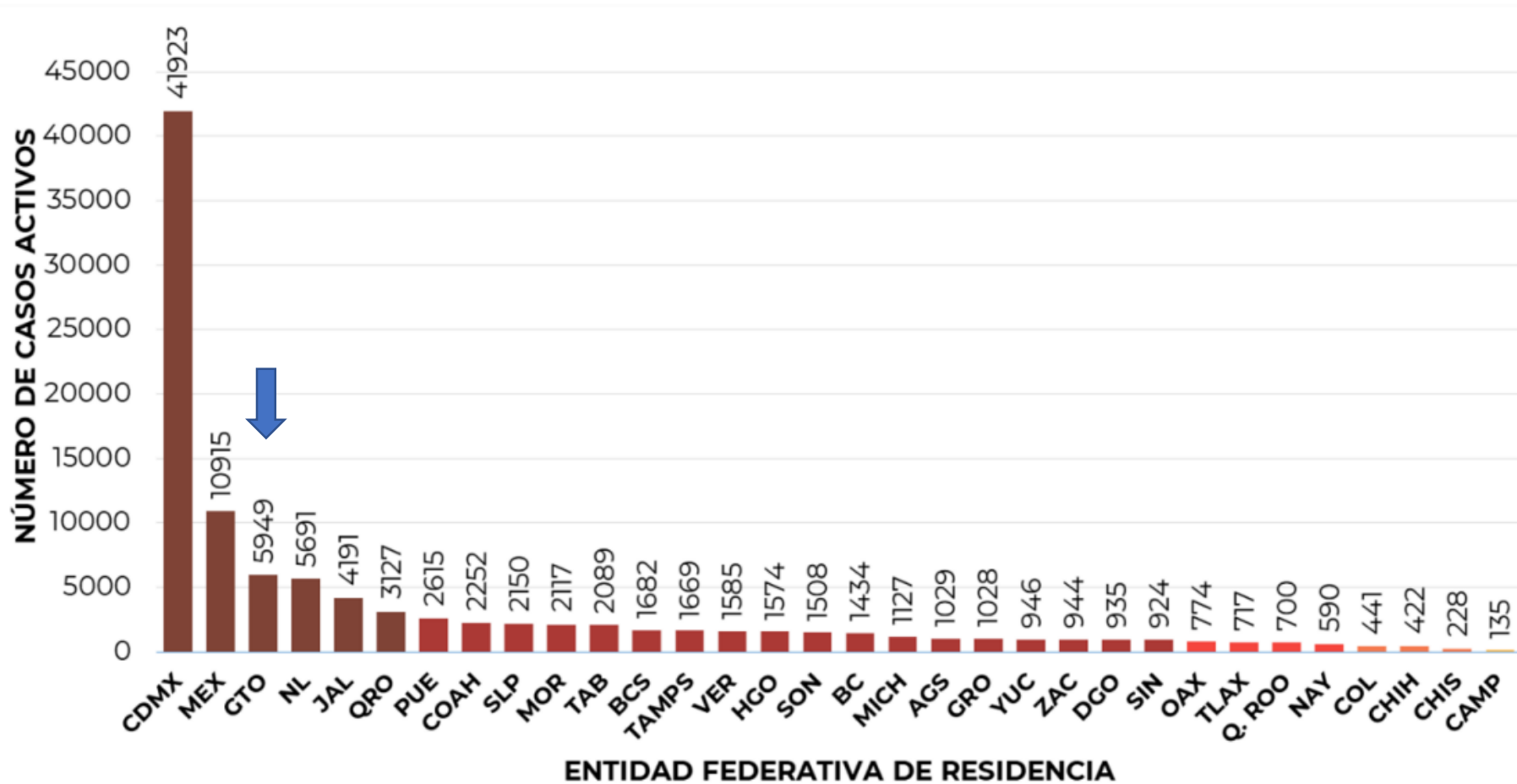
428,356
**SOSPECHOSOS
TOTALES**

2,192,426
**NEGATIVOS
ACUMULADOS**

147,614
DEFUNCIONES



Panorama Nacional



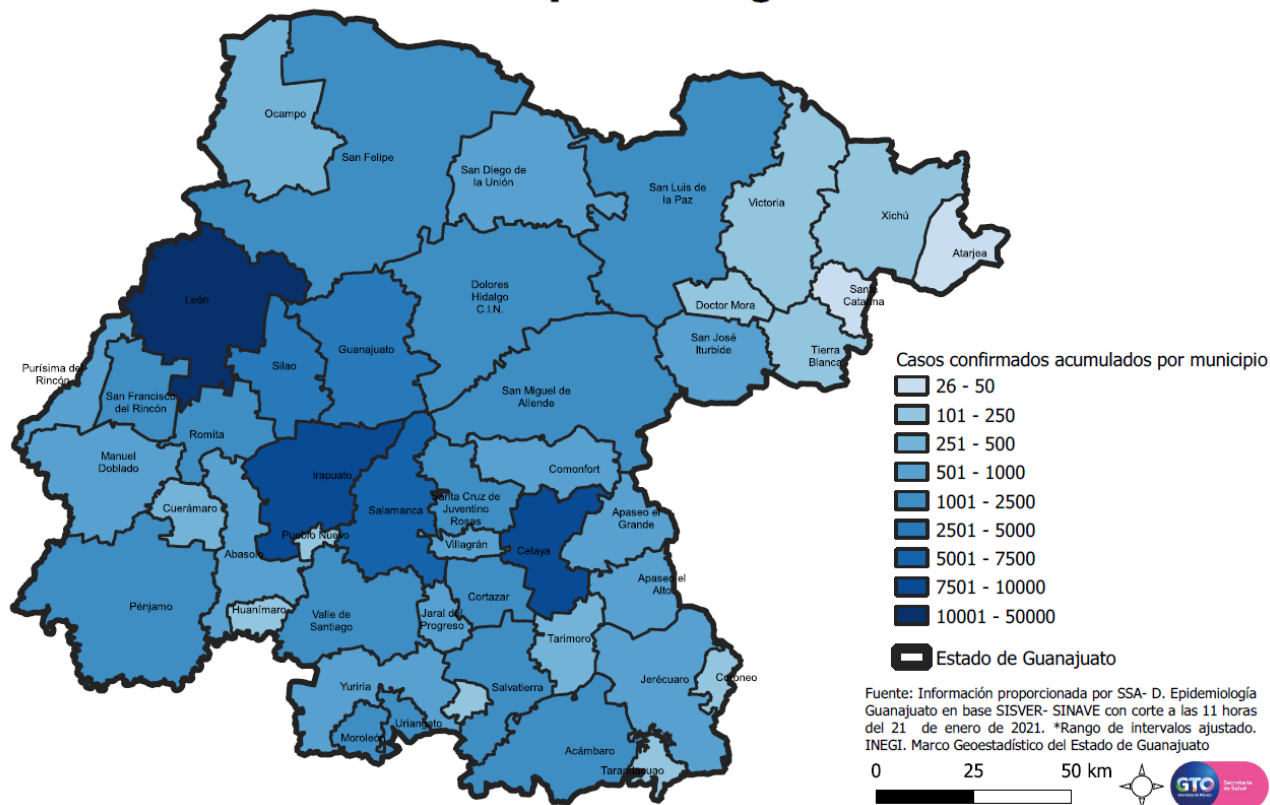
103,411
CONFIRMADOS
ACTIVOS

Guanajuato,
3er lugar
en casos
confirmados
activos
con el 5.8 %



Vigilancia Epidemiológica

Casos confirmados acumulados por municipio semana epidemiológica 03

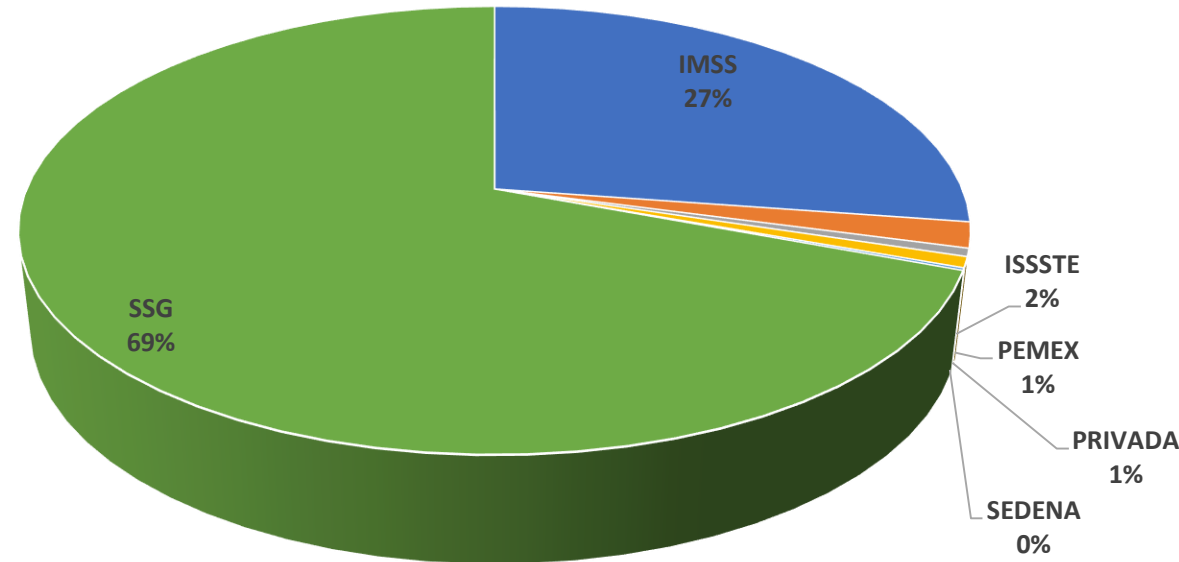


CASOS ESTUDIADOS	207,933	100%
NEGATIVOS	105,344	50.7%
CONFIRMADOS HOY	1,182	1182
<u>TOTAL DE CONFIRMADOS</u>	102,589	49.3%
		Del total de estudiados
CASOS EN INVESTIGACIÓN	2,475	2,475
CASOS RECUPERADOS	83,735	81.6%
		Del total de confirmados



Vigilancia en Casos Sospechosos

- Casos SOSPECHOSOS por institución notificante



IMSS	61033
ISSSTE	4105
PEMEX	1288
PRIVADA	1720
SEDENA	395
SSG	154563

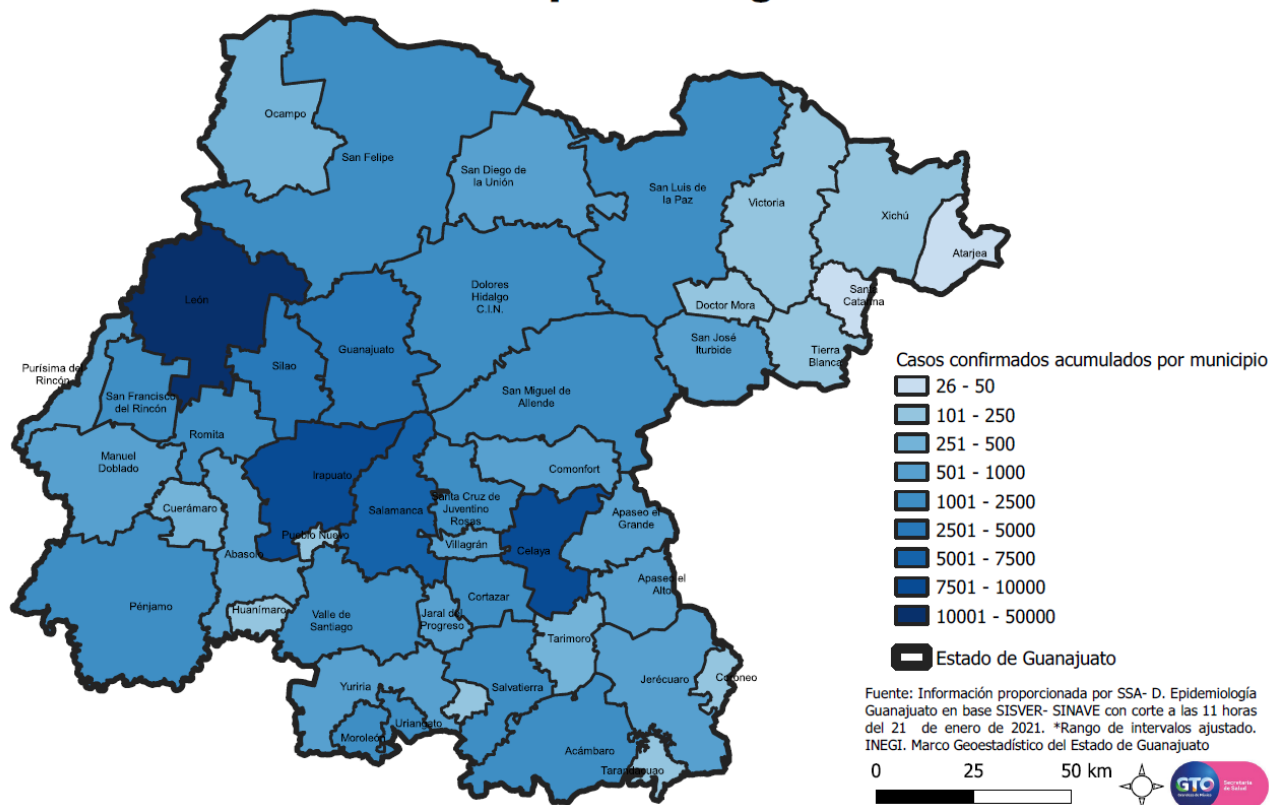
- El **69%** de los casos estudiados como sospechosos, han sido notificados por la SSG.

La participación de todo el sector salud en la identificación y notificación de casos sospechosos es crucial para mitigar la transmisión.



Casos confirmados en Guanajuato

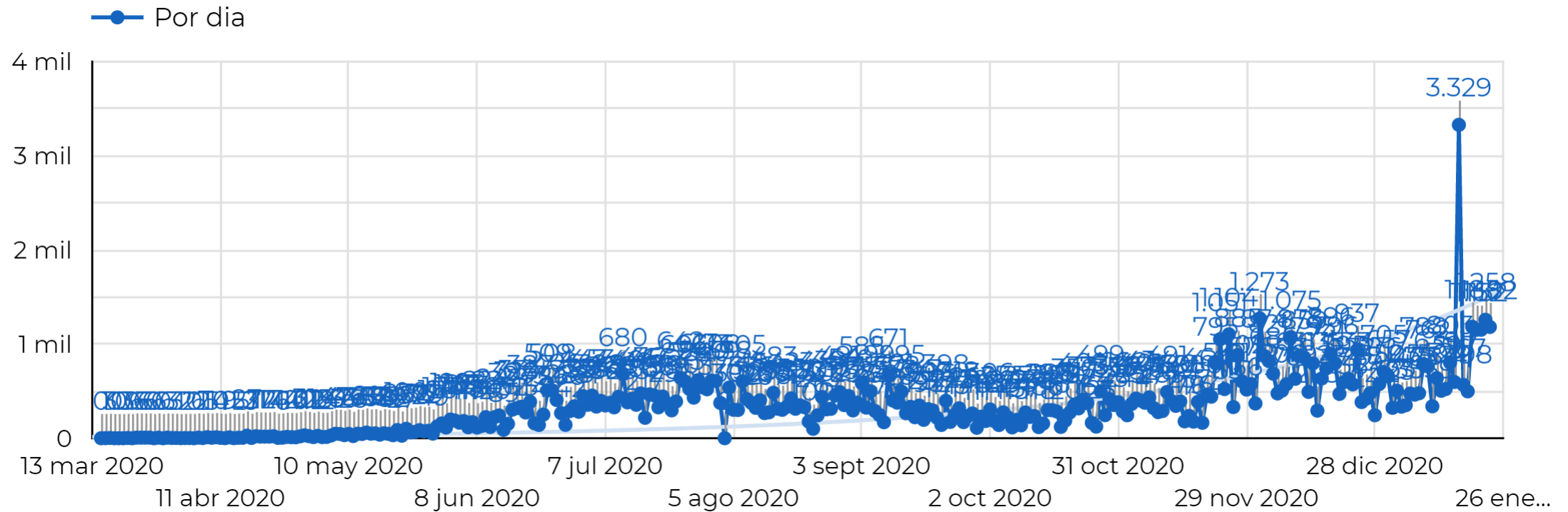
Casos confirmados acumulados por municipio semana epidemiológica 03



CASOS CONFIRMADOS HOY	
ABASOLO	8
ACAMBARO	45
APASEO EL ALTO	17
APASEO EL GRANDE	14
CELAYA	115
COMONFORT	11
CORONEO	3
CORTAZAR	11
CUERAMARO	3
DOLORES HIDALGO	11
GUANAJUATO	56
HUANIMARO	1
IRAPUATO	219
JARAL DEL PROGRESO	7
JERECUARO	8
LEON	308
MANUEL DOBLADO	12
MOROLEON	21
OCAMPO	8
PENJAMO	12
PURISIMA DEL RINCON	14
ROMITA	12
SALAMANCA	21
SALVATIERRA	25
SAN DIEGO DE LA UNION	4
SAN FELIPE	13
SAN FRANCISCO DEL RINCON	37
SAN JOSE ITURBIDE	10
SAN LUIS DE LA PAZ	8
SAN MIGUEL DE ALLENDE	20
JUVENTINO ROSAS	13
SILAO	32
TARIMORO	5
URIANGATO	15
VALLE DE SANTIAGO	22
VICTORIA	2
VILLAGRAN	27
XICHU	1
YURIRIA	11



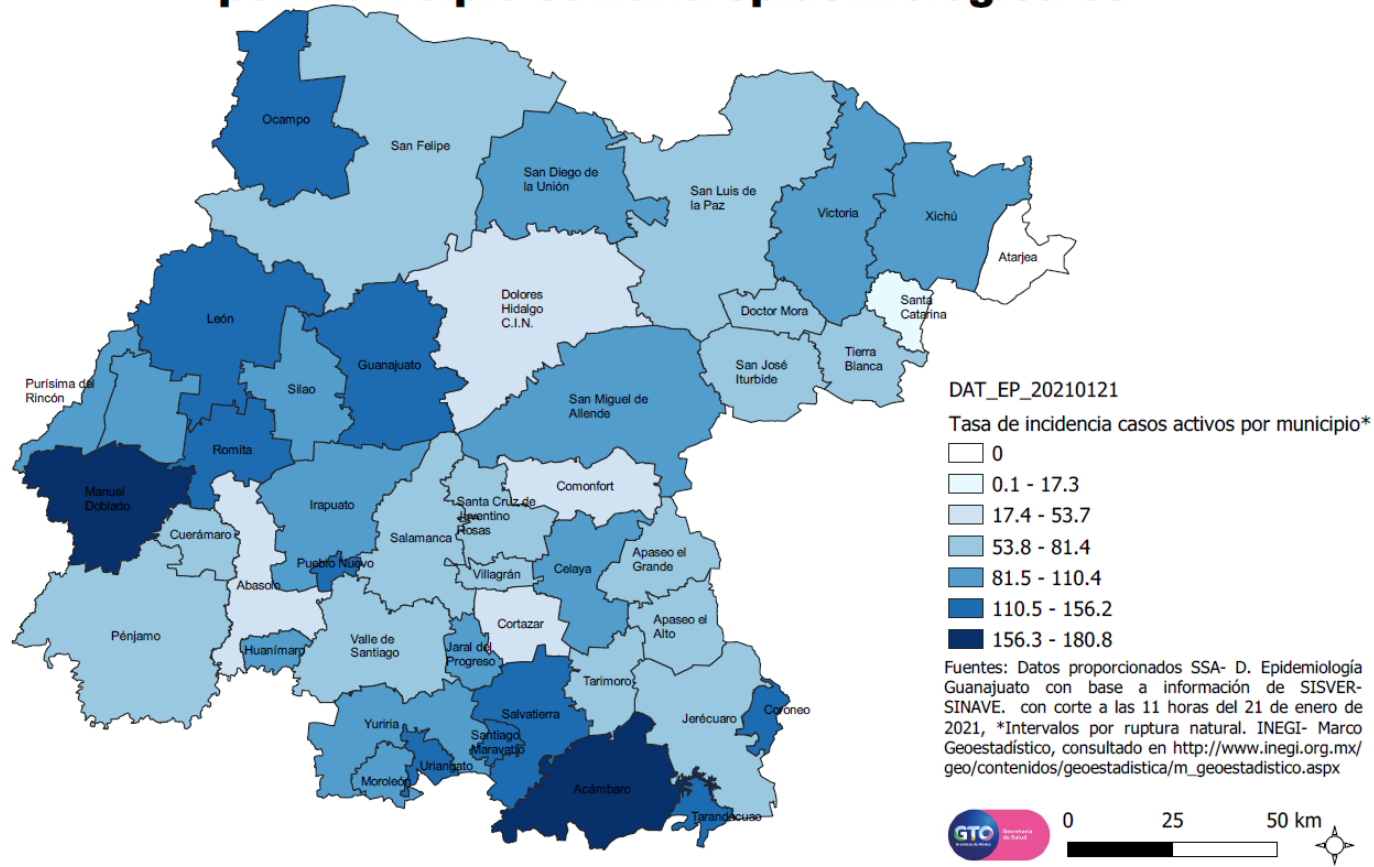
Curva de casos confirmados por día





Incidencia por municipio

Tasa de incidencia de casos activos por 100,000 habitantes por municipio semana epidemiológica 03



Tasa de incidencia estatal

1661.7
x 100 mil hab.

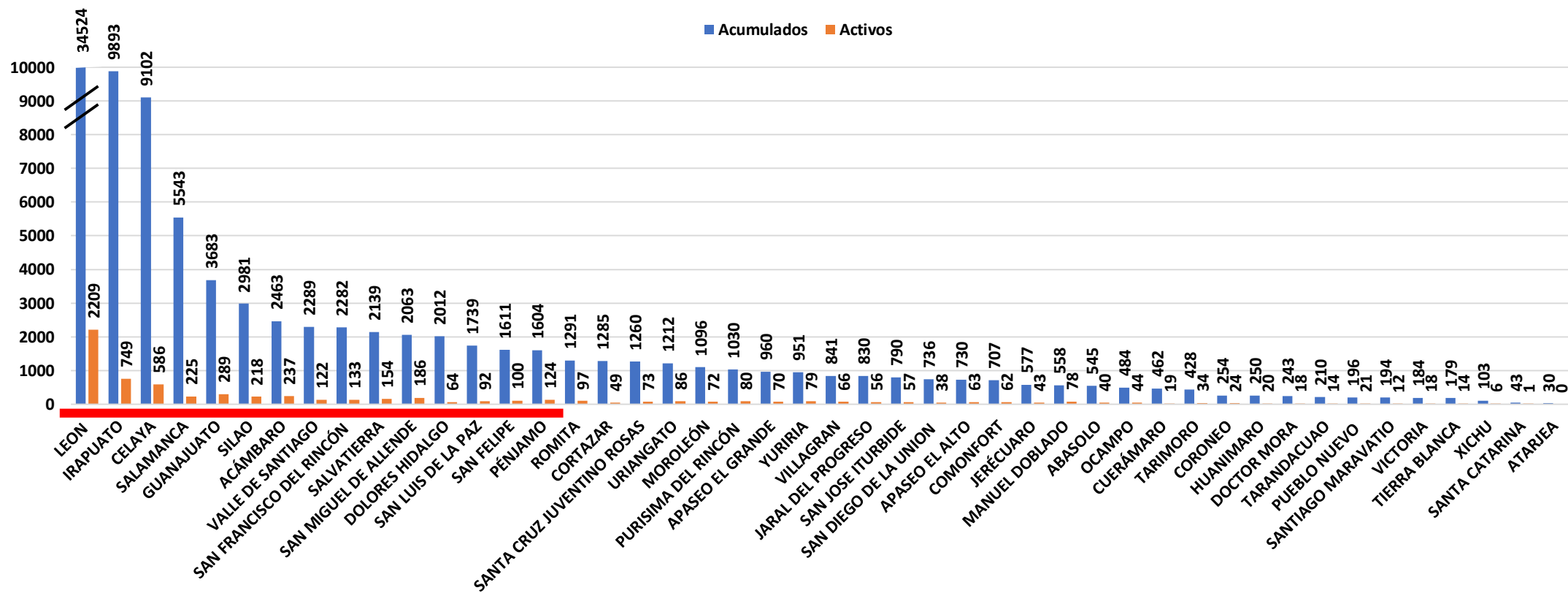
Tasa de incidencia nacional

1386.6
x 100 mil hab.



Casos acumulados y casos activos por Municipio

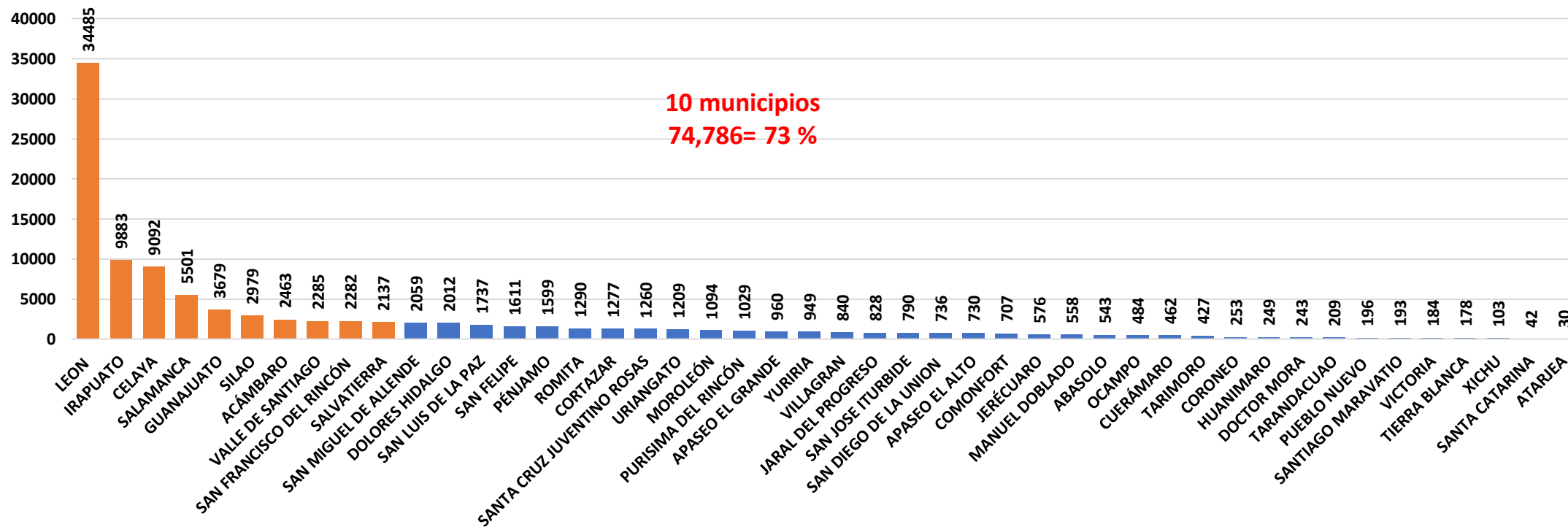
6,842 casos activos
15 Municipios = 5,488 representan el 80.2 %





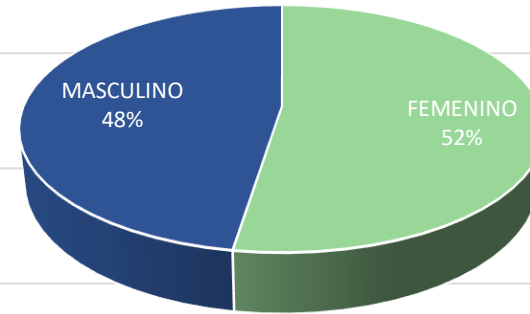
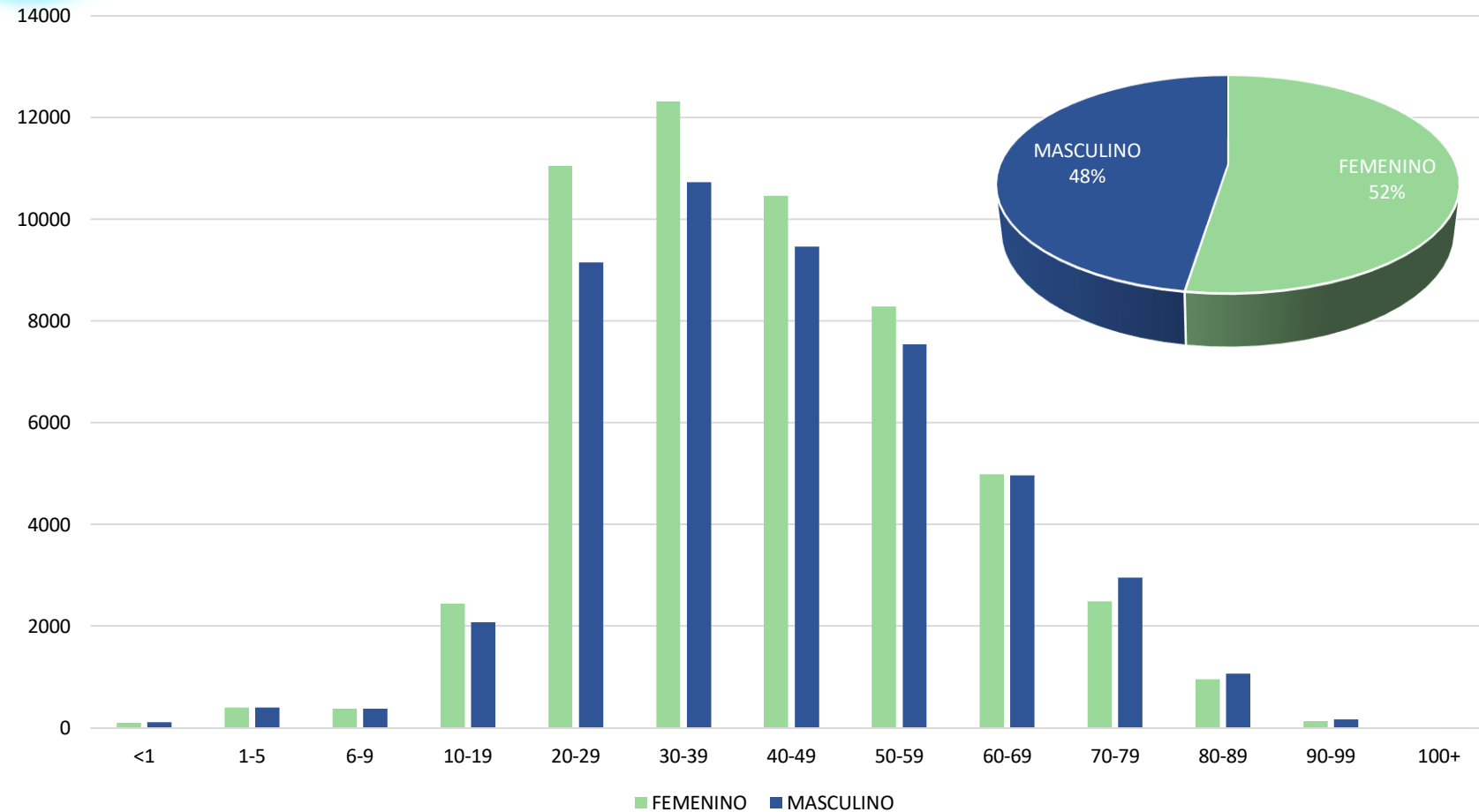
Vigilancia de transmisión comunitaria

102,433 casos de transmisión comunitaria, 99.8 % del total de casos

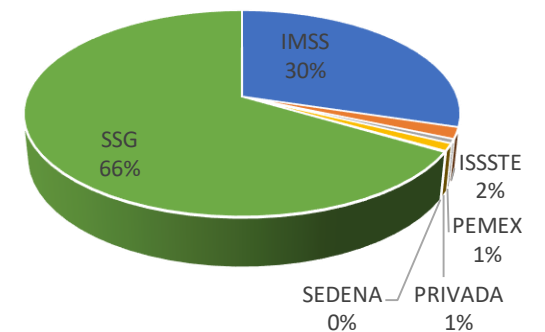




Caracterización de casos confirmados

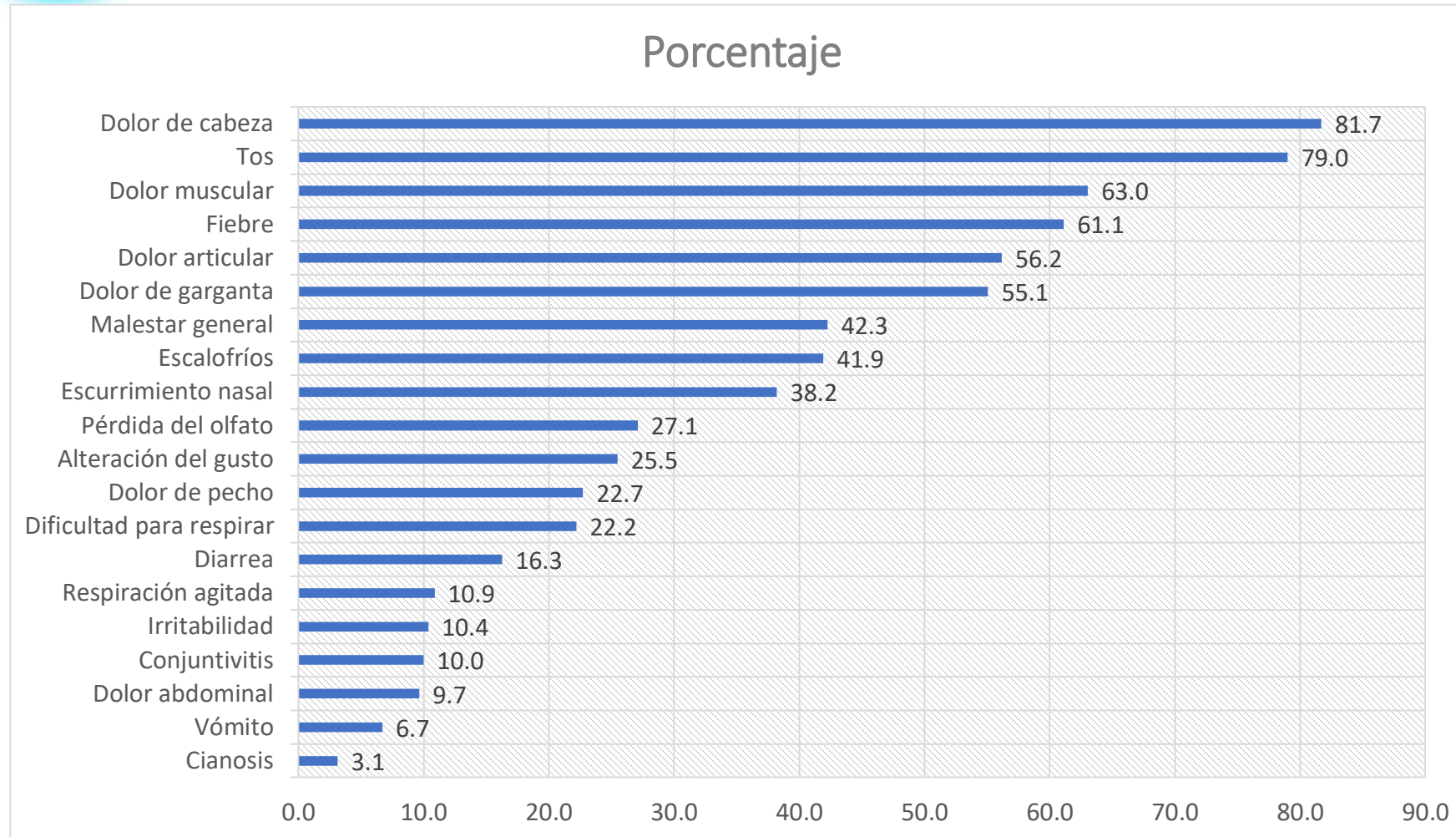


El **49.2 %** de los casos estudiados resultó confirmado a COVID19, con **102,589** casos acumulados.





Caracterización de casos confirmados

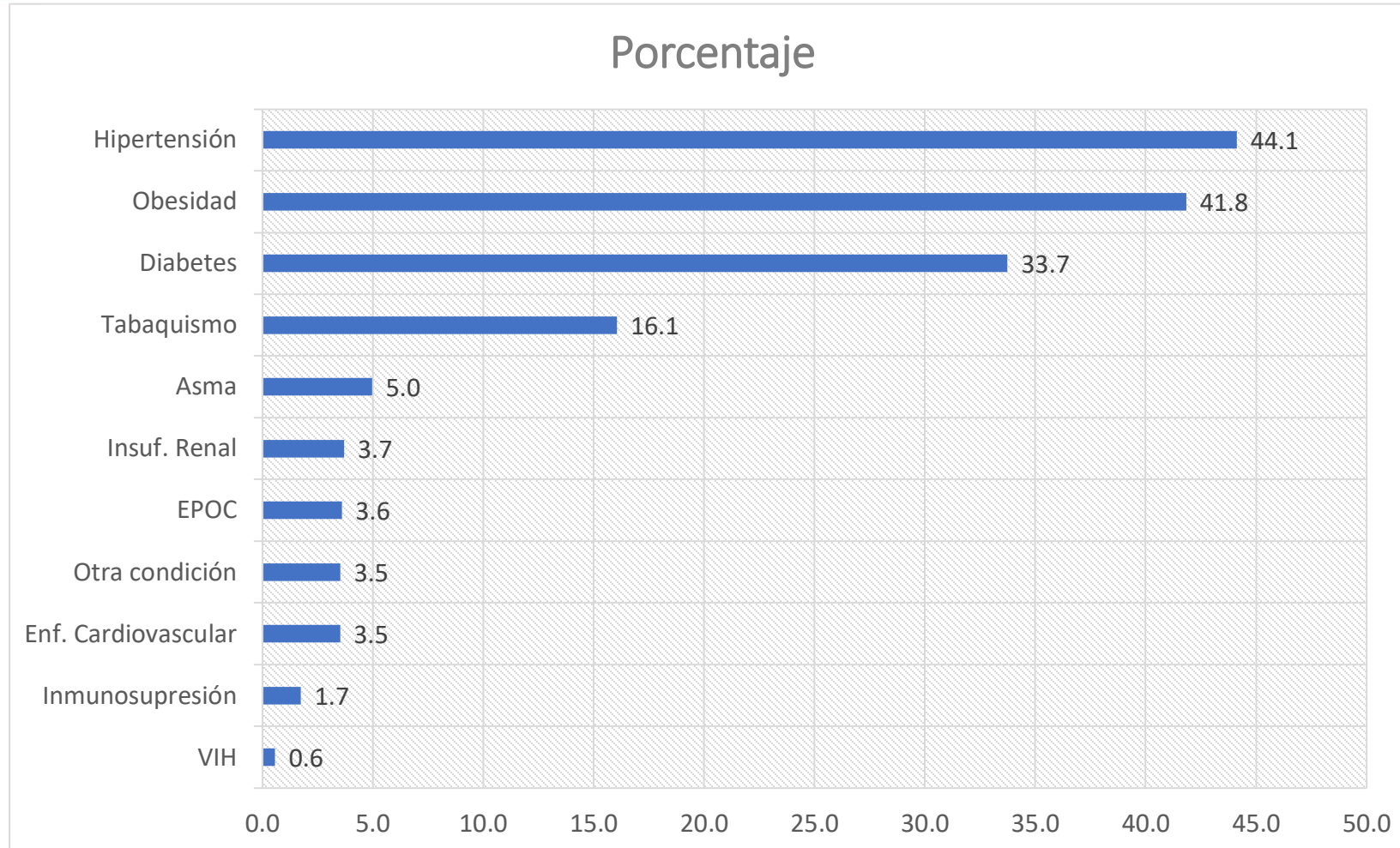


% de signos y síntomas al momento de su detección

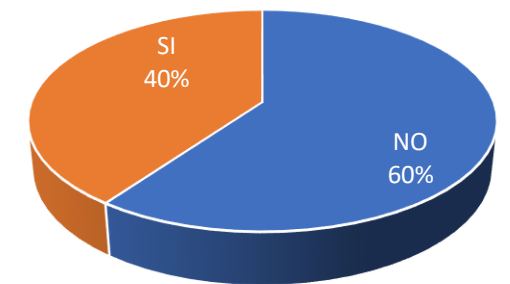
Total de casos:
102,589
1,725 casos
asintomáticos, que
corresponde al
1.7 %



Comorbilidad en casos confirmados

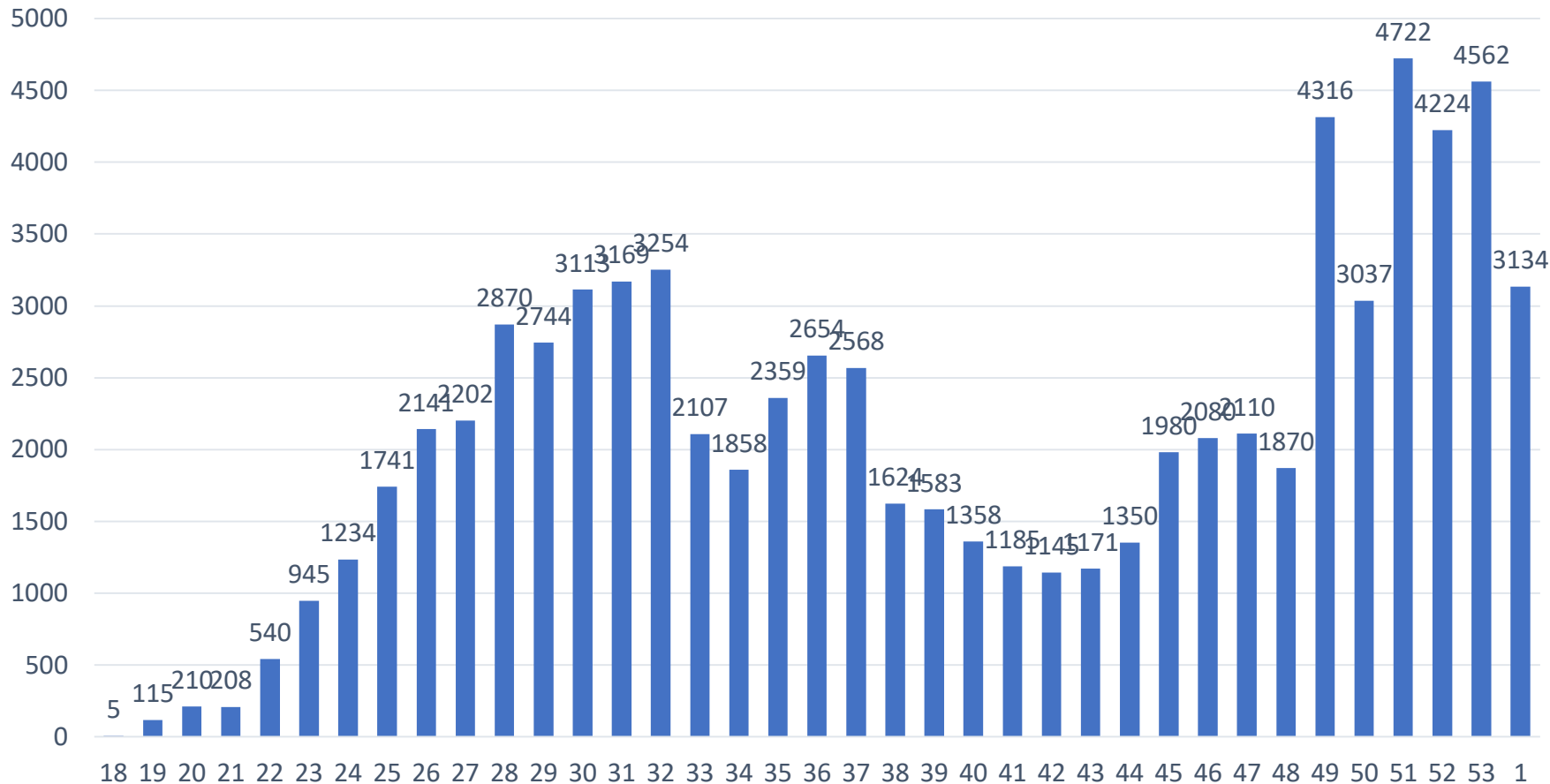


Del total de los **102,589** casos, **41,136** presentan comorbilidades, lo que corresponde al **40 %**





Casos recuperados por semana epidemiológica

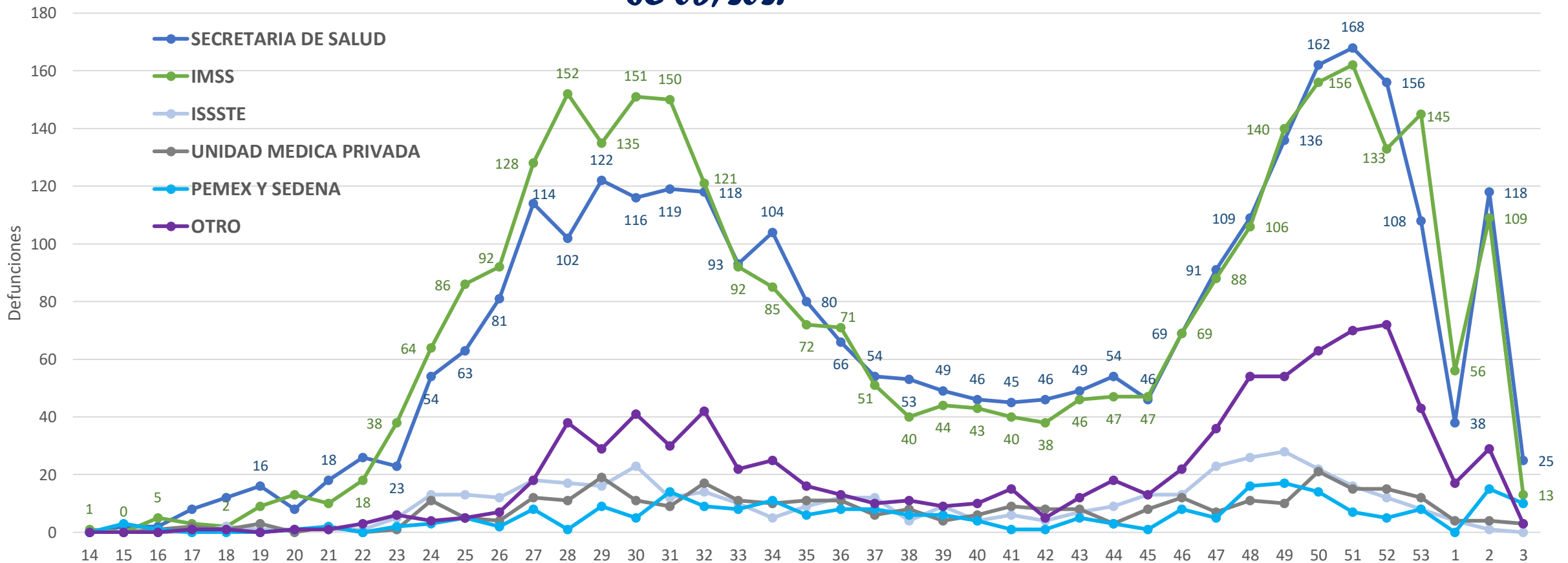


Se cuenta con
83,735
personas
recuperadas al
23 de enero de
2021



Defunciones acumuladas por COVID-19 (CJE-10 U07.1 Confirmado y U07.2 Sospechoso) por su Institución o sitio de ocurrencia, Guanajuato, Preliminar 2020 y 2021 (Corte al 18 de enero), a la SE 03/2021

Defunciones 2020



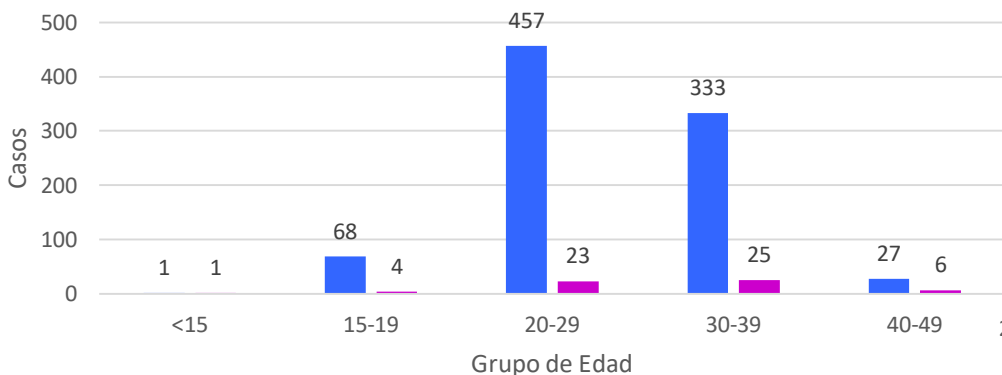
Fuente: Base de datos estatal SINBA Defunciones SEED/DGIS, Preliminar 2020 (Corte al 18 de enero 2020) semana epidemiológica

Nota: Defunciones por entidad de ocurrencia



Vigilancia en Embarazo y Puerperio

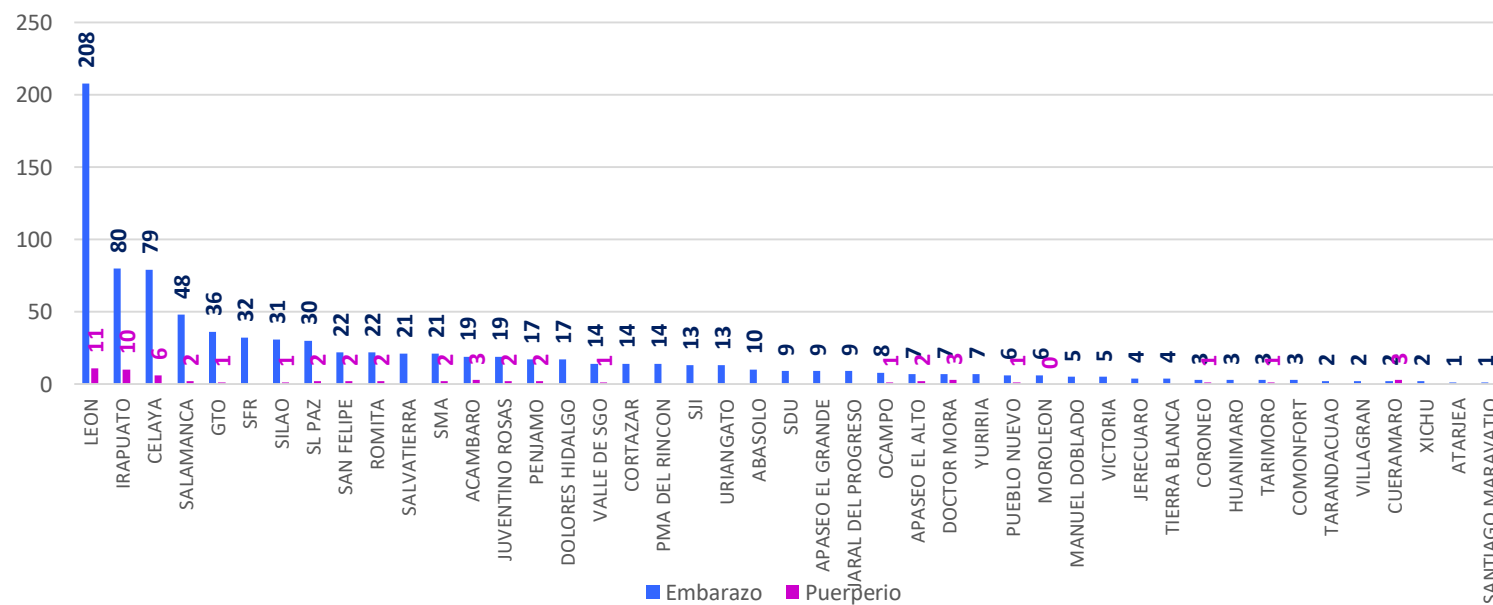
Mujeres Embarazadas y Puérperas confirmadas a COVID-19 según Grupo de Edad



- 888 Embarazadas
- 59 Puérperas

Lo que corresponde al 0.9 %

Mujeres Embarazadas y Puérperas confirmadas a COVID-19 por Municipio de Residencia

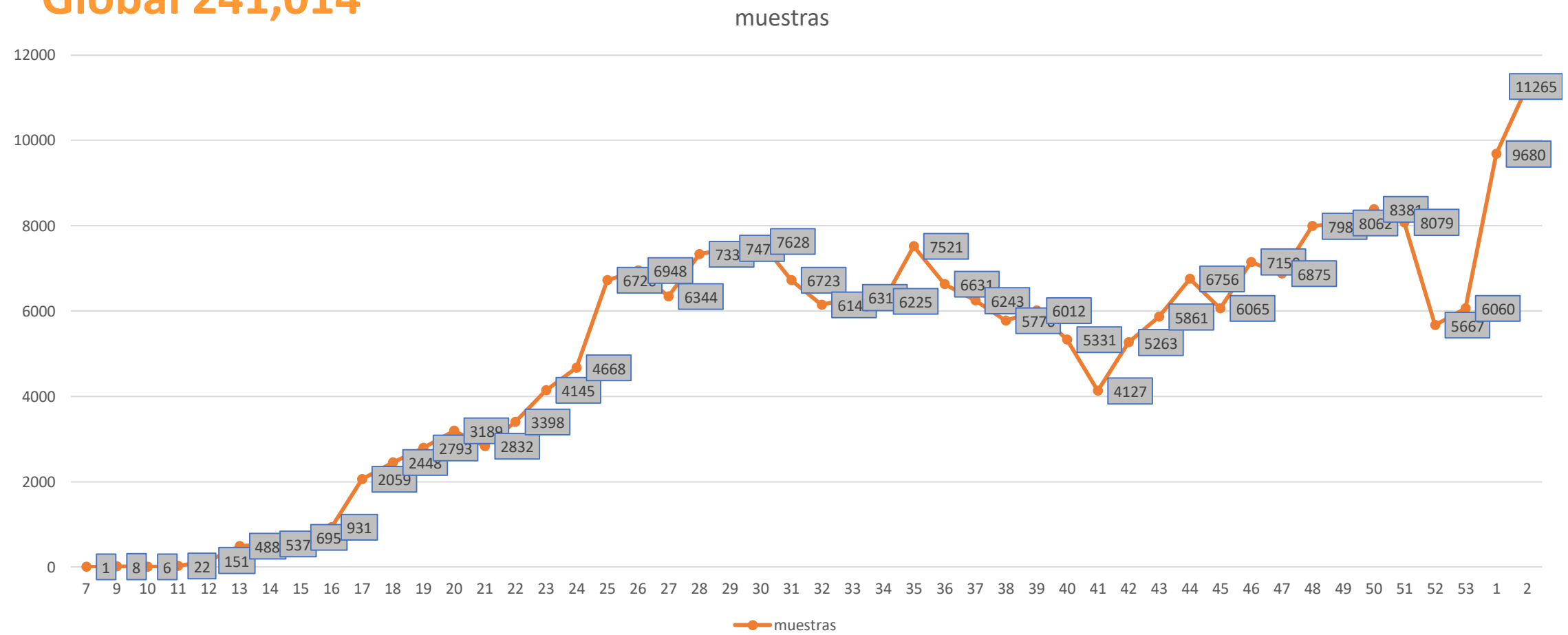


Trimestre	No. Casos	Defunciones
1er trimestre	193	
2do trimestre	311	
3er trimestre	384	1
Puerperio	59	9
TOTAL	947	10



Muestras procesadas por el Sector Salud en el Estado

Global 241,014



Fuente. Base de datos LESP/ Sector Salud Semana 02 al 16 de enero de 2021.



Vigilancia Hospitalaria

Total de casos Hospitalizados Confirmados	1068
---	------

Pacientes hospitalizados confirmados	
Tipo y condición de Paciente	Núm. Pacientes
Hospitalizado estable	42
Hospitalizado grave	895
Hospitalizado Crítico (intubado)	131

Egresos hospitalarios de pacientes confirmados	
Alta voluntaria	514
Mejoría	7795

Pacientes hospitalizados pendientes de confirmación por laboratorio para SARS-Cov2	
ISAPEG	75
IMSS	42
ISSSTE	2
PEMEX	3
SEDENA	1
INSTITUCIONES PRIVADAS	30
Total	153



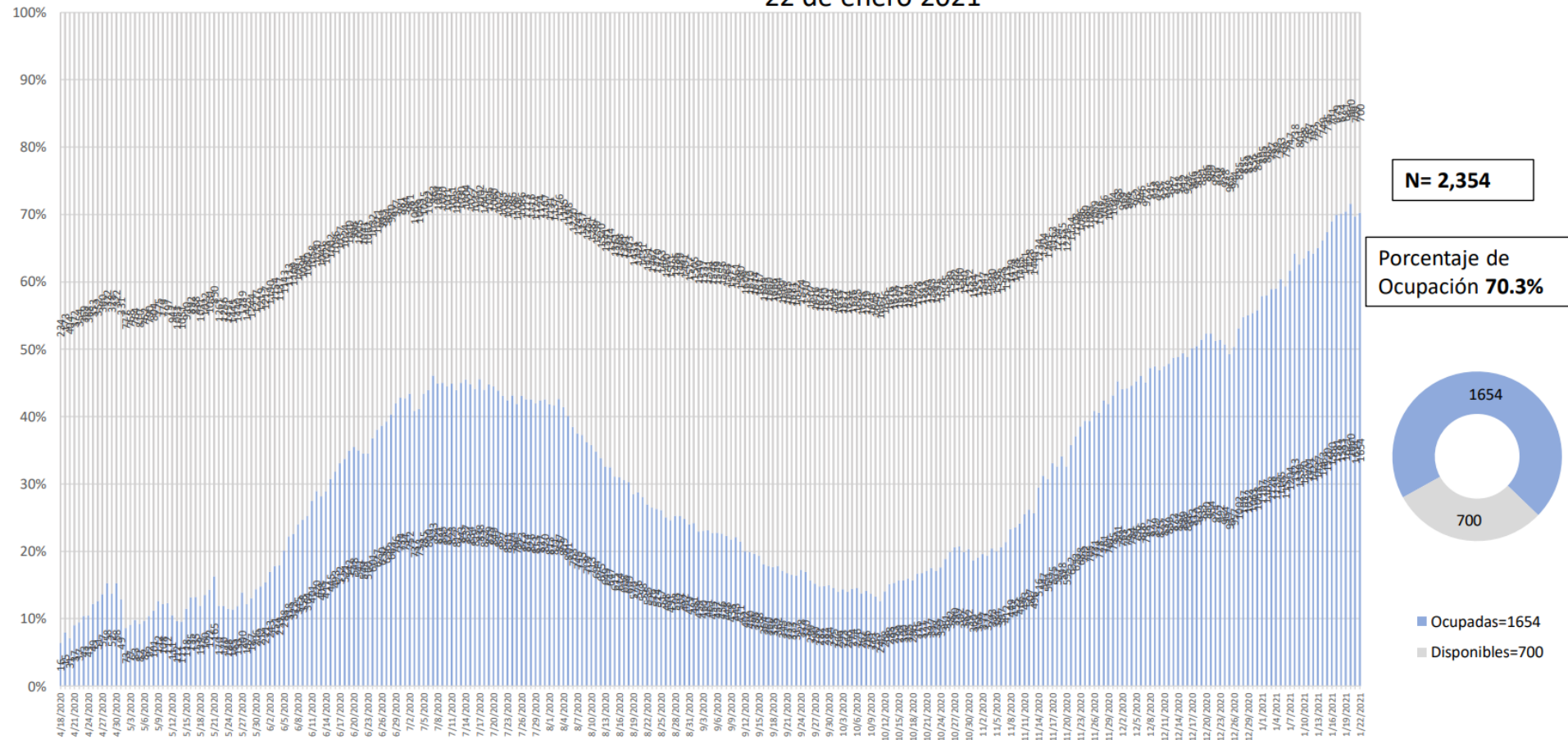


Disponibilidad Hospitalaria



Secretaría de Salud Guanajuato

Disponibilidad total y porcentaje de ocupación de camas reconvertidas IRAG
Sector Salud del Estado de Guanajuato
22 de enero 2021

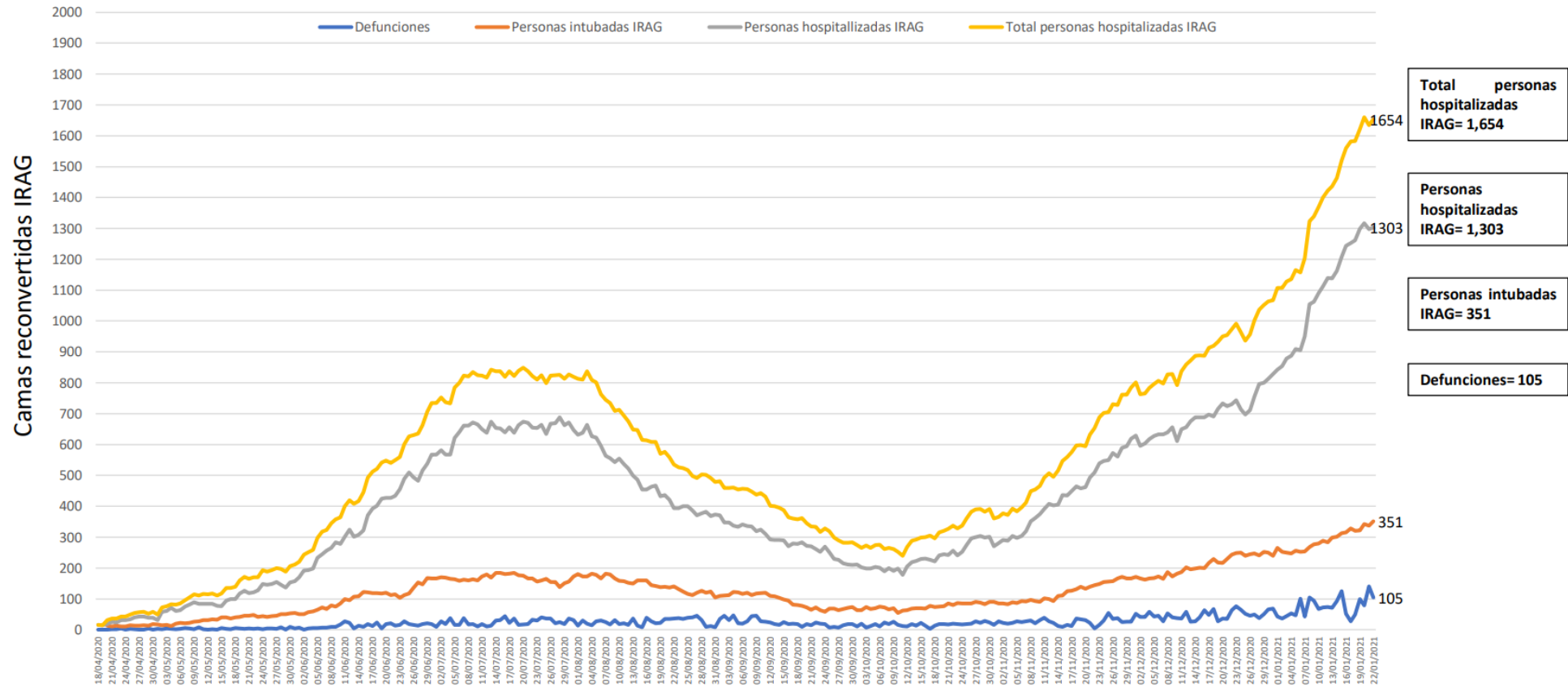


Fuente: Red Negativa IRAG AAMATES 22 de enero 20:00hrs



Secretaría de Salud Guanajuato

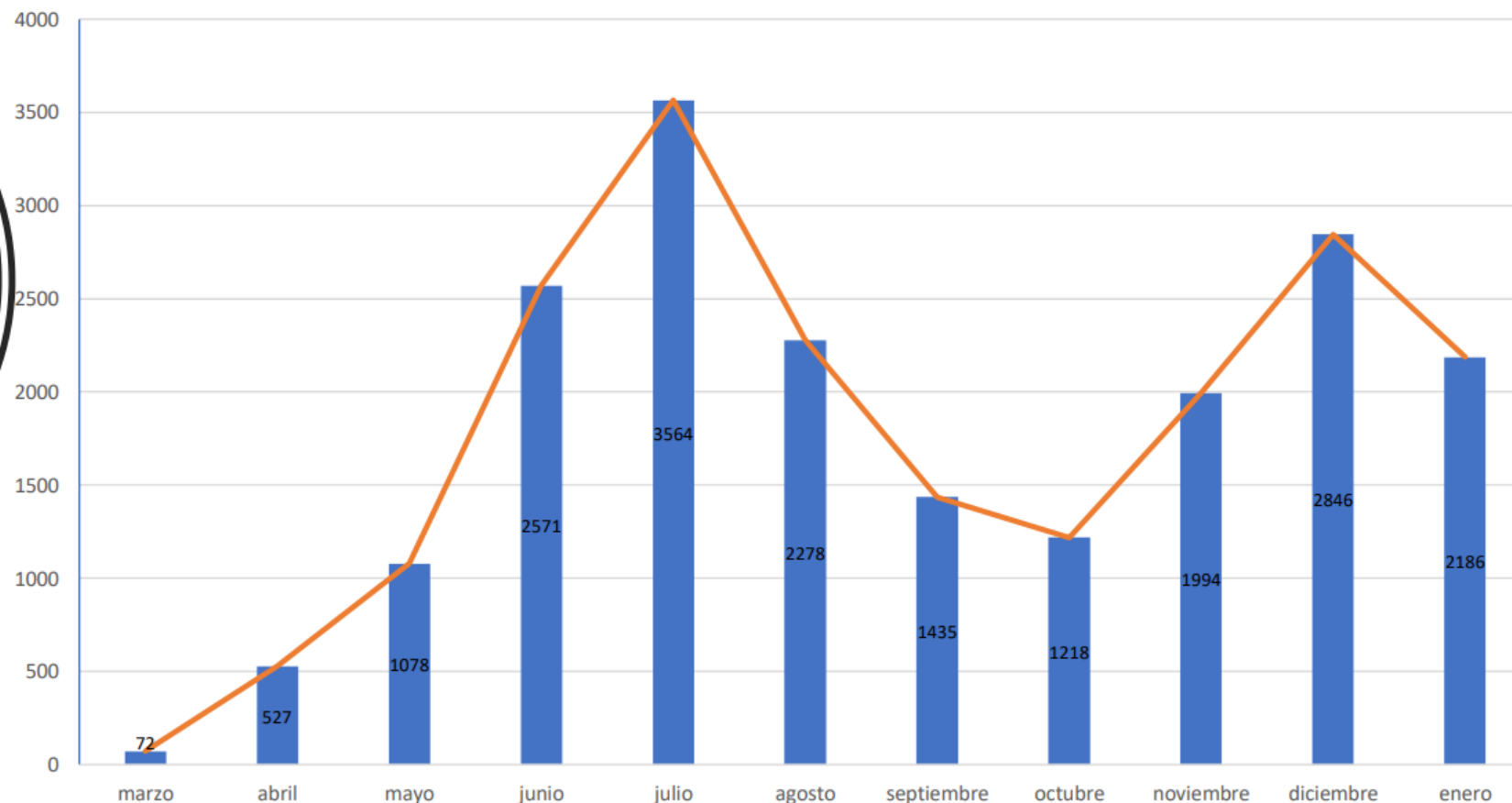
Ocupación camas reconvertidas IRAG Sector Salud del Estado de Guanajuato (sin ventilador y con ventilador) 22 de enero 2021



Fuente: Red Negativa AAMATES 22 de enero 2021 20:00hrs

Camas disponibles IRAG sin ventilador	Camas disponibles IRAG con ventilador	Camas ocupadas IRAG sin ventilador	Camas ocupadas IRAG con ventilador	% ocupación camas IRAG sin ventilador	% ocupación camas IRAG con ventilador	% ocupación camas IRAG TOTALES
247	453	1303	351	84.1%	43.6%	70.3%

Total de atenciones por IRAG del Sector Salud en el Estado de Guanajuato



Fuente: Red Negativa AAMATES 22 de enero 2021 20:00hrs

Fuente: Reporte diario del Sector Salud del Estado de Guanajuato, fecha corte marzo- 19 de enero 2021



Disponibilidad de camas nacional

COVID-19 México: disponibilidad de camas con ventilador



Fase 3

22 enero, 2021

Entidades

3

con **más del 70%** de ocupación

CD. MX.	88%
Edo. Méx.	82%
N. L.	76%

7

con **entre 69% y 50%** de ocupación

Col.	62%	B. C.	51%
Tlax.	61%	Mor.	50%
Ags.	56%		
Pue.	56%		
Hgo.	55%		

22

con **menos del 50%** de ocupación



10,740 totales

4,977 disponibles

5,763 ocupadas

54%
ocupación nacional



Casos confirmados de COVID-19 por ocupación

TABLA. OCUPACIÓN DE CASOS CONFIRMADOS A SARS-CoV-2 (Registrados en Guanajuato)

Lugar	OCUPACIÓN	%
1	EMPLEADOS	24.66
2	HOGAR	18.43
3	ESTUDIANTES	6.17
4	PERSONAL DE ENFERMERÍA	4.92
5	OBREROS	4.80
6	COMERCIANTES DE MERCADOS FIJOS O AMBULANTES	4.47
7	OTROS PROFESIONISTAS	3.81
8	JUBILADO / PENSIONADO	3.68
9	OTROS TRABAJADORES DE LA SALUD	3.29
10	MEDICOS	3.23
11	DESEMPLEADOS	2.84
12	MAESTROS	1.69
13	CAMPESINOS	1.34
14	CHOFERES	1.25
15	GERENTES O PROPIETARIOS DE EMPRESAS O NEGOCIOS	0.27
16	DENTISTAS	0.19
17	LABORATORISTAS	0.16
	OTROS	14.78
	TOTAL	100

Actualizado al 8 enero

TABLA. OCUPACIÓN DE CASOS CONFIRMADOS A SARS-CoV-2 (Registrados en Guanajuato)

Lugar	OCUPACIÓN	%
1	EMPLEADOS	25.00
2	HOGAR	18.35
3	ESTUDIANTES	6.04
4	PERSONAL DE ENFERMERÍA	4.92
5	OBREROS	4.70
6	COMERCIANTES DE MERCADOS FIJOS O AMBULANTES	4.41
7	OTROS PROFESIONISTAS	3.76
8	JUBILADO / PENSIONADO	3.75
9	OTROS TRABAJADORES DE LA SALUD	3.32
10	MEDICOS	3.20
11	DESEMPLEADOS	2.88
12	MAESTROS	1.66
13	CAMPESINOS	1.34
14	CHOFERES	1.25
15	GERENTES O PROPIETARIOS DE EMPRESAS O NEGOCIOS	0.27
16	DENTISTAS	0.19
17	LABORATORISTAS	0.16
	OTROS	14.78
	TOTAL	100.00

Actualizado al 15 enero

Ocupaciones de Riesgo



Las ocupaciones se actualizan semanalmente



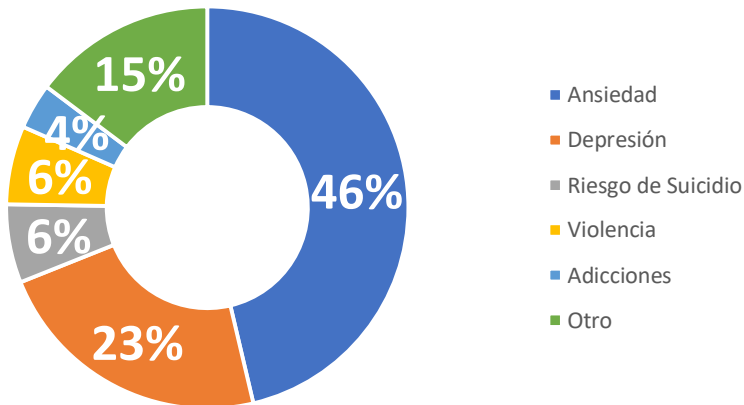
Las ocupaciones con mayor número de casos de COVID19 en el estado, continúan siendo los empleados, personas dedicadas al hogar y estudiantes, ocupando los 3 primeros lugares.



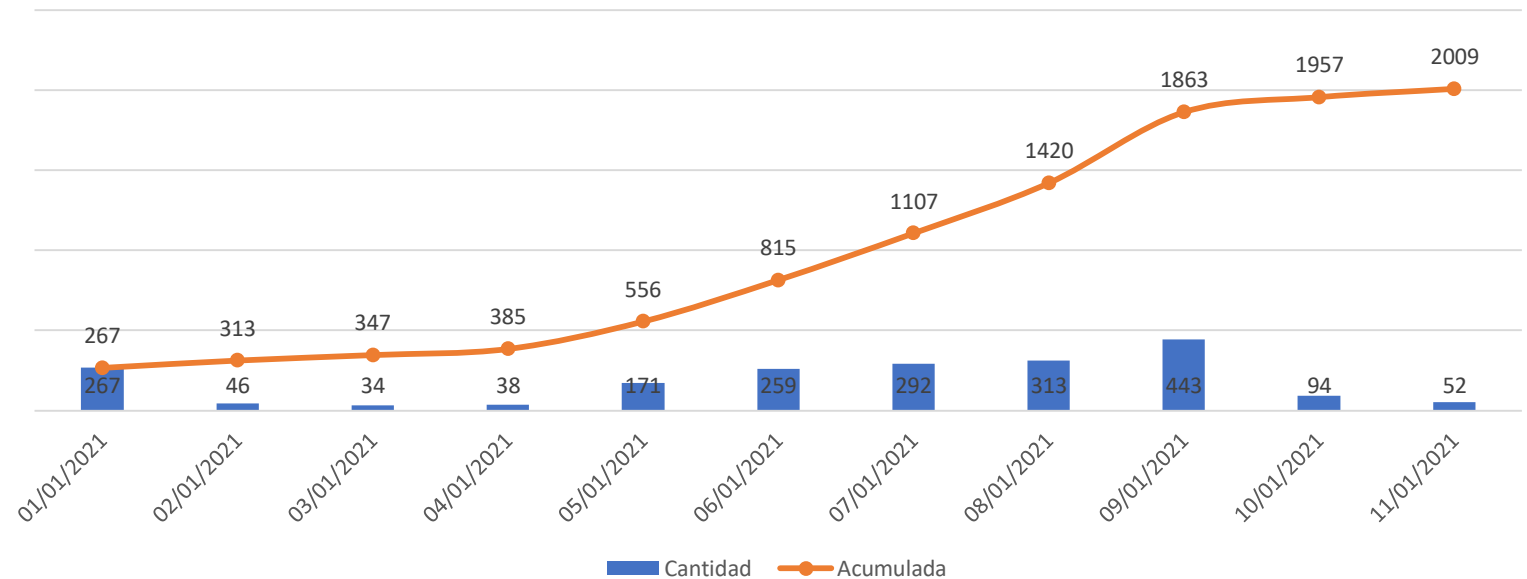
ATENCIÓN PSICOLÓGICA Y PSIQUIÁTRICA PRESENCIAL, VÍA TELEFÓNICA Y POR CHAT

2021

INTERVENCIÓNES POR MOTIVO



ATENCIÓN PSICOLÓGICA Y PSIQUIÁTRICA



N= 2,009

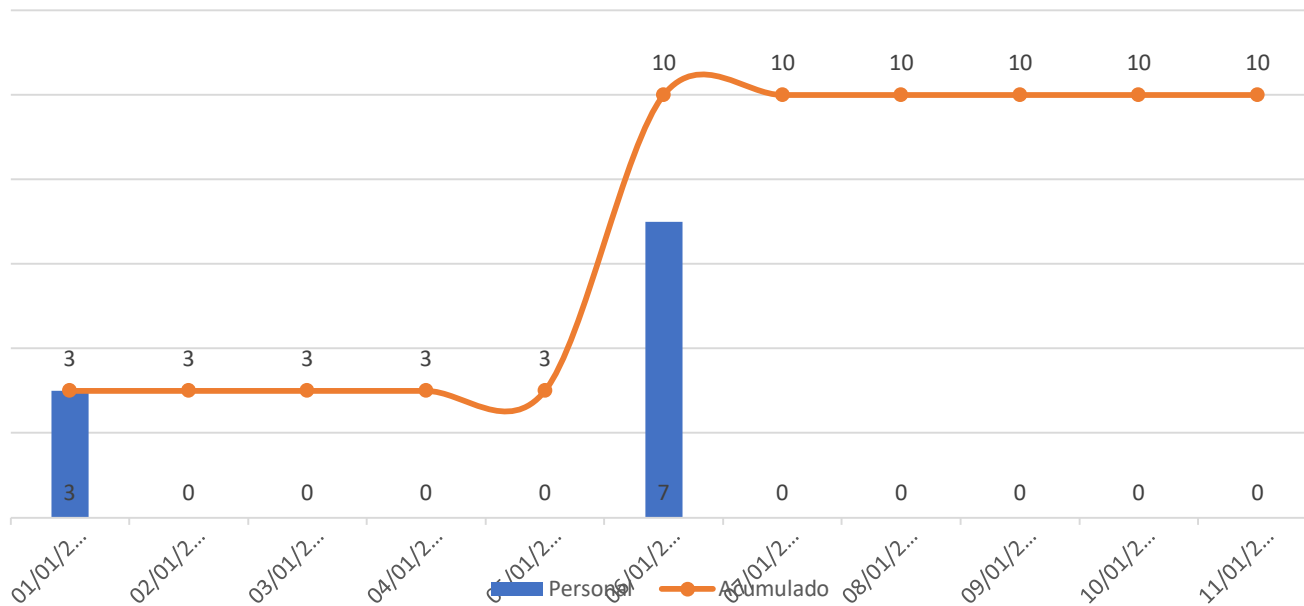


CONTENCIÓN PSICOEMOCIONAL A PERSONAL DE SALUD



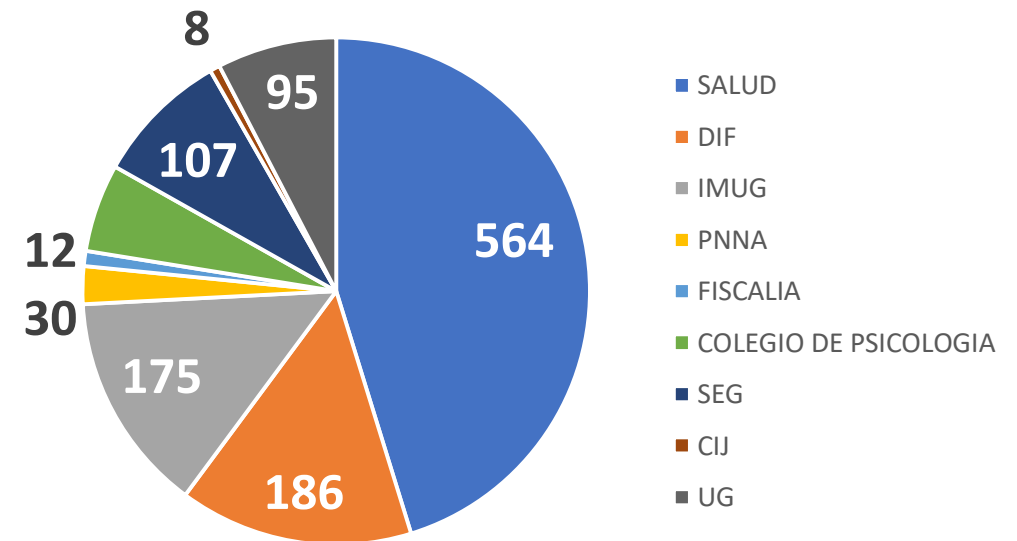
2021

CONTENCIÓN PSICOEMOCIONAL A PERSONAL DE SALUD



N= 10

PERSONAL DE LA RED ESTATAL DE SALUD MENTAL



N= 1,247



Fases de una pandemia (OMS)

FASE 0	✓ Se reporta la aparición de un nuevo virus y los primeros contagios en una región.
FASE 1	✓ Se oficializa el inicio de la pandemia . ✓ Cada país registra sus primeros casos de importación.
FASE 2	✓ Inician las transmisiones locales, aumentan los números de contagios y defunciones.
FASE 3	✓ Termina la pandemia en el epicentro y otras regiones del mundo se ven afectadas.
FASE 4	✓ Se hace un recuento del impacto de la pandemia.
FASE 5	✓ Fin de la pandemia decretado por la OMS.



Acciones

Plan de Acción
GTO
Cuidándonos Todas y Todos

**Semáforo Estatal
para la Reactivación**

Mantener la actividad económica depende de **TODOS**.
Seamos responsables cuidando nuestra salud.

#UnidosSomosGrandeza

ESTATUS
ACTUAL

ROJO



Acciones en colonias y municipios prioritarios



- Uso del cubrebocas y que sea utilizado de manera adecuada (evitar compartirlo).
- Protección de ojos (lentes o caretas)
- Lavado frecuente de manos
- Medidas de sana distancia dentro y fuera de sus hogares (evitar aglomeraciones) .



- Cuidado de la salud.
- Procurando una alimentación oportuna y suficiente (identificación de personas con apoyo de despensa).
 - Autocuidado.
 - Identificación de casos sospechosos.



- Mejoramiento de las condiciones de la vivienda (limpieza general con detergente o cloro, descacharrización, cuidado del agua).
- Organización de espacios domiciliarios y búsqueda de mejoramiento de ventilación.



- Cuidado de las personas por COVID en casa
- Identificación de señales de alarma y saben a donde referir a las personas
- Cuidado de personas con enfermedades crónicas
- Identificación de los módulos de orientación y/o líneas de apoyo.



- Entornos saludables
- Entornos saludables (Disponibilidad de agua potable) .
 - Cuidado de espacios comunitarios (canchas, parques, jardines, centros religiosos).



Acciones en colonias y municipios prioritarios

Actividad permanente para que la población las asuma como parte de su vida diaria.



¡Contamos contigo!

Infórmate:
coronavirus.guanajuato.gob.mx

800 0044 800
y 800 627 2583





Acciones en colonias y municipios prioritarios

ESCUADRÓN ANTI-COVID¹⁹



¡Terminemos con la transmisión del coronavirus!

Recuerda las medidas de protección para ti y tu familia.

No te automediques.

guajato.gob.mx    @gobiernogto

#UnidosSomosGranda



¡GRACIAS!

GOBIERNO DEL ESTADO DE GUANAJUATO

