



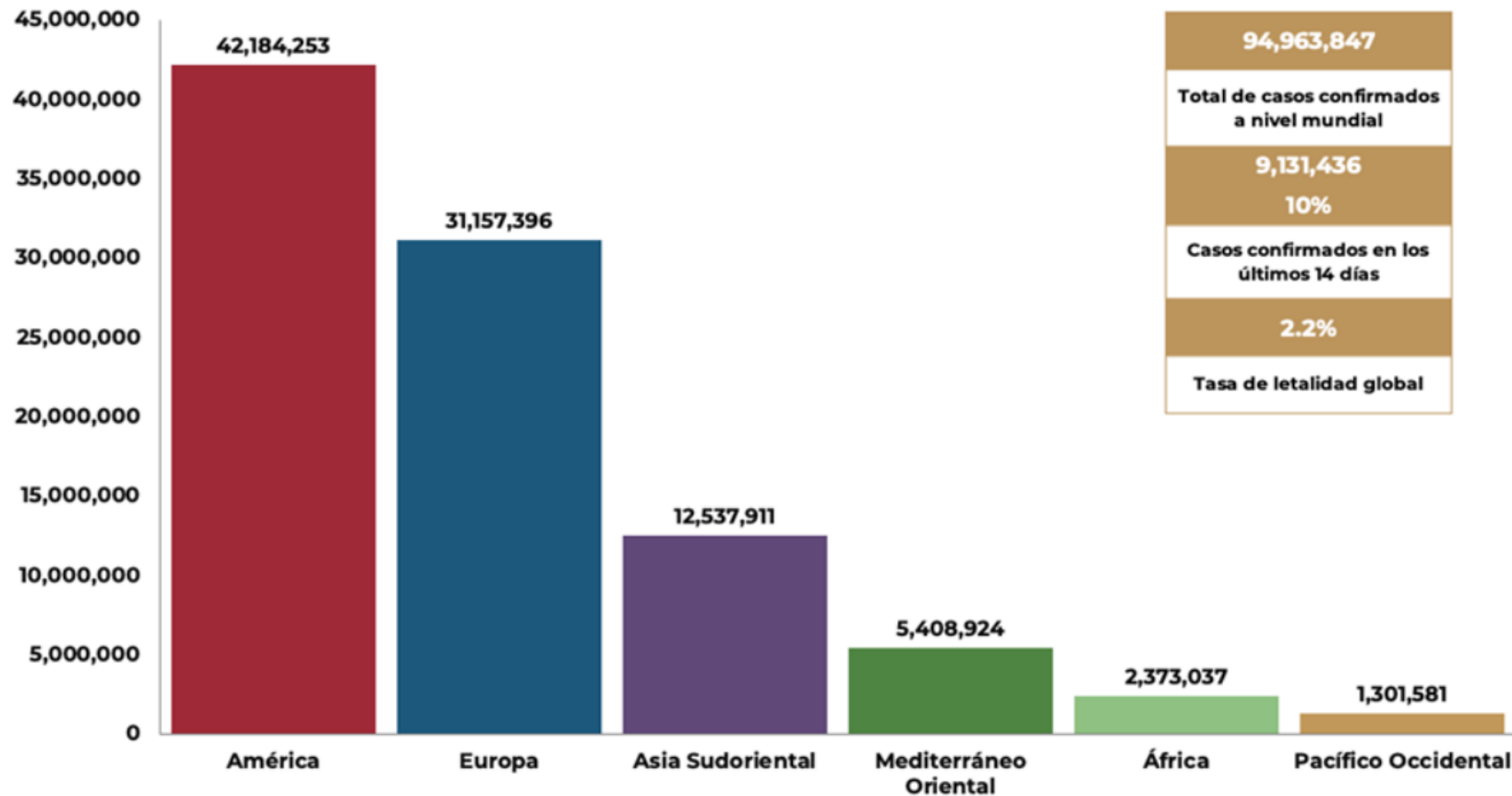
Reporte de casos Covid-19



GOBIERNO DEL ESTADO DE GUANAJUATO
SECRETARÍA DE SALUD



COVID-19: Panorama Mundial



94,963,847
Casos confirmados

Tasa de letalidad global **2.2 %**

222 Países, los casos en las seis regiones de la OMS

2,050,857
Defunciones



COVID-19: Casos por millón de habitantes

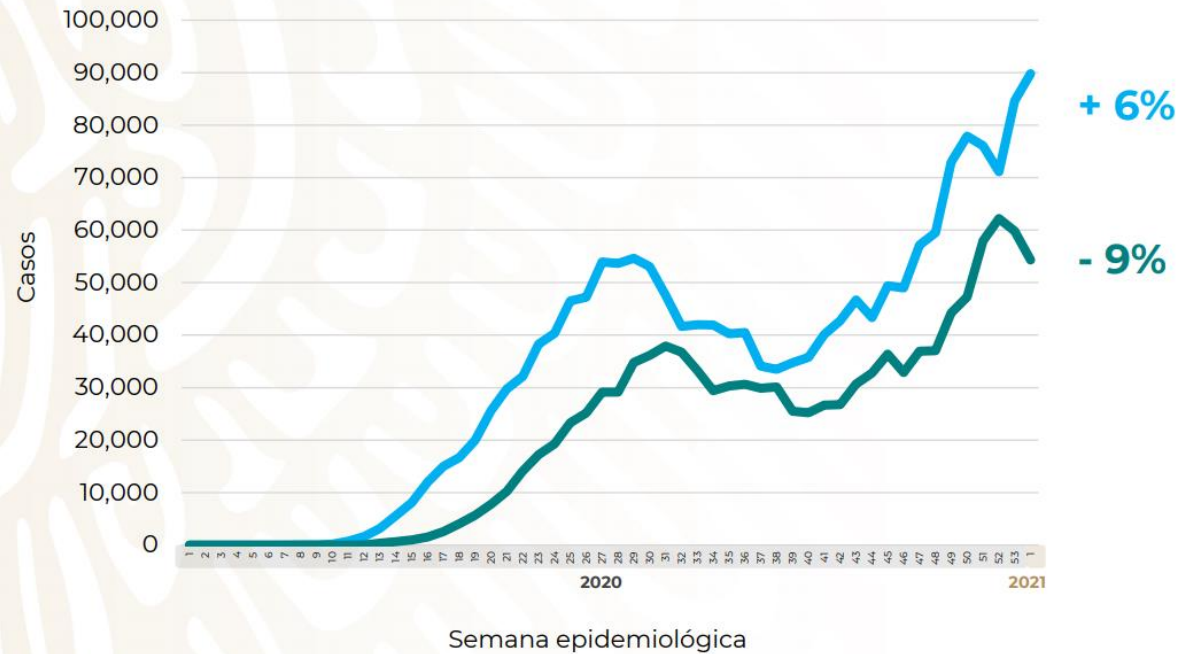
COVID-19 México: casos incidentes y activos estimados y personas recuperadas por semana epidemiológica



Fase 3

20 enero, 2021

Escenario nacional



108,991
casos activos estimados (6%)

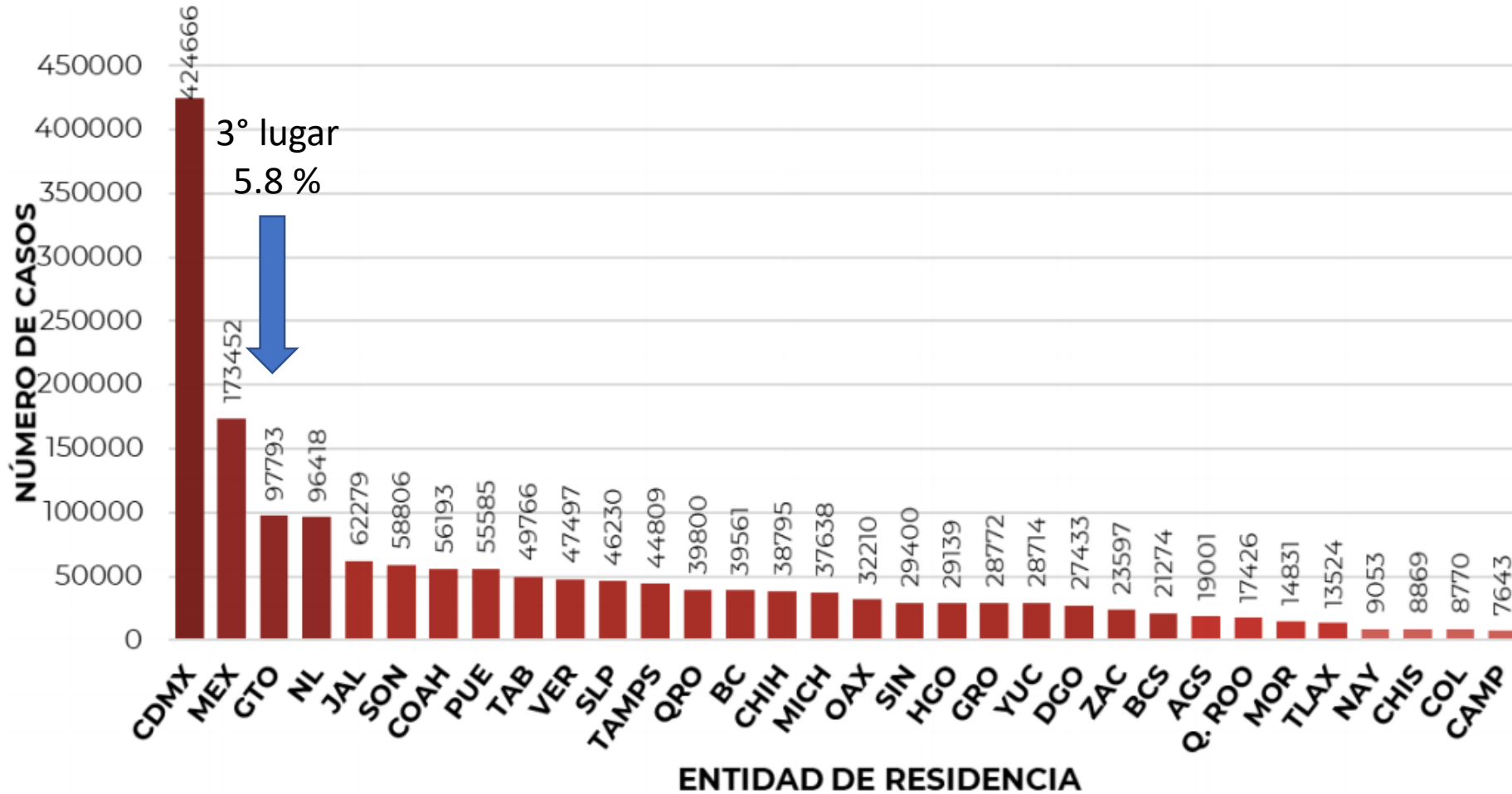
1,884,272 Casos estimados

1,264,780 Personas recuperadas

Fuente: SSA(SPPS/DGE/InDRE/Informe técnico.COVID-19/México-20 enero 2020 (corte 9:00h)



Panorama Nacional



1,688,944
CONFIRMADOS

92,349
**CONFIRMADOS
ACTIVOS**

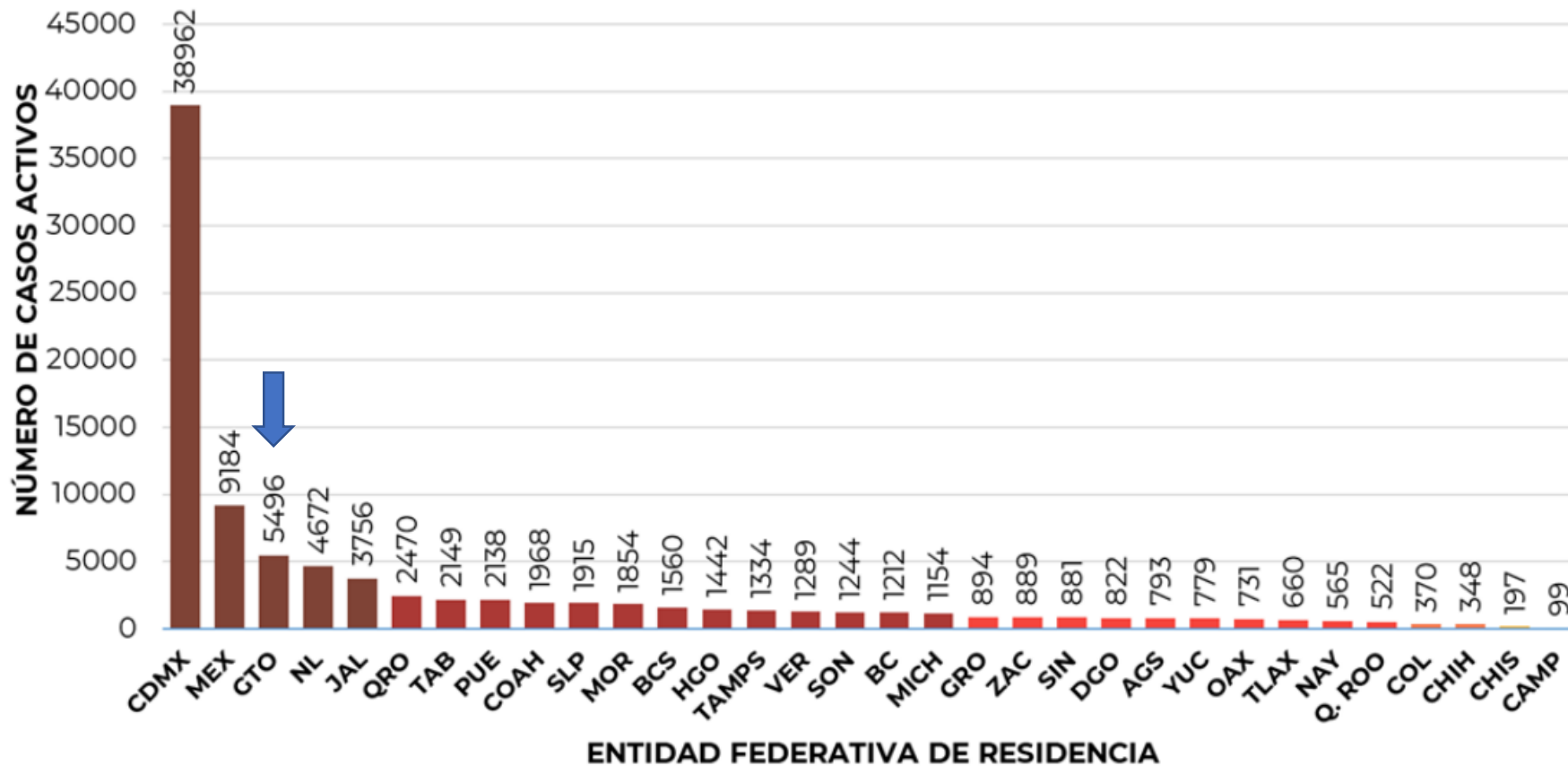
425,900
**SOSPECHOSOS
TOTALES**

2,130,111
**NEGATIVOS
ACUMULADOS**

144,371
DEFUNCIONES



Panorama Nacional



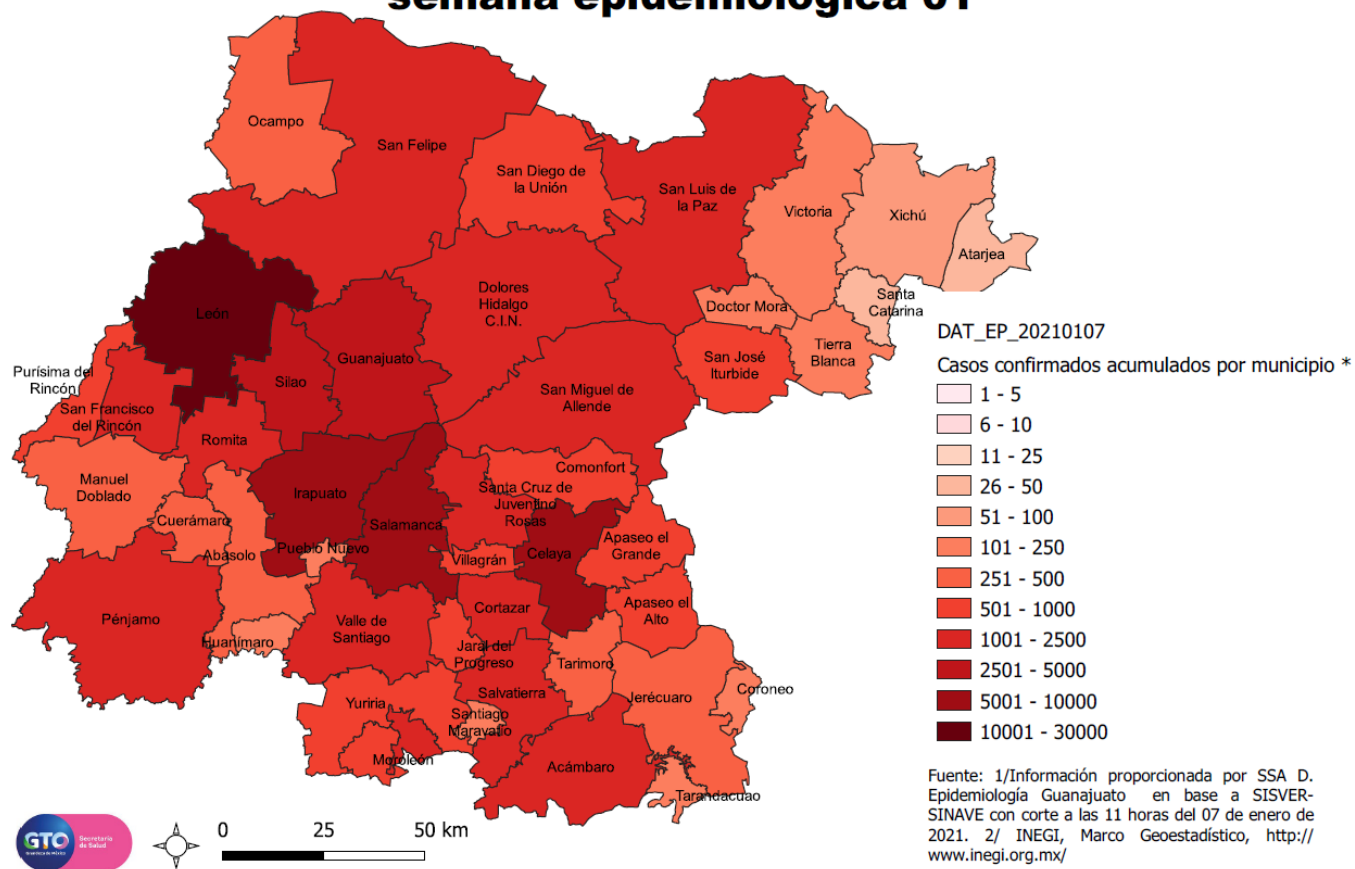
92,349
CONFIRMADOS
ACTIVOS

Guanajuato,
3er lugar
en casos
confirmados
activos
con el 5.9 %



Vigilancia Epidemiológica

Clasificación de los municipios por casos confirmados semana epidemiológica 01

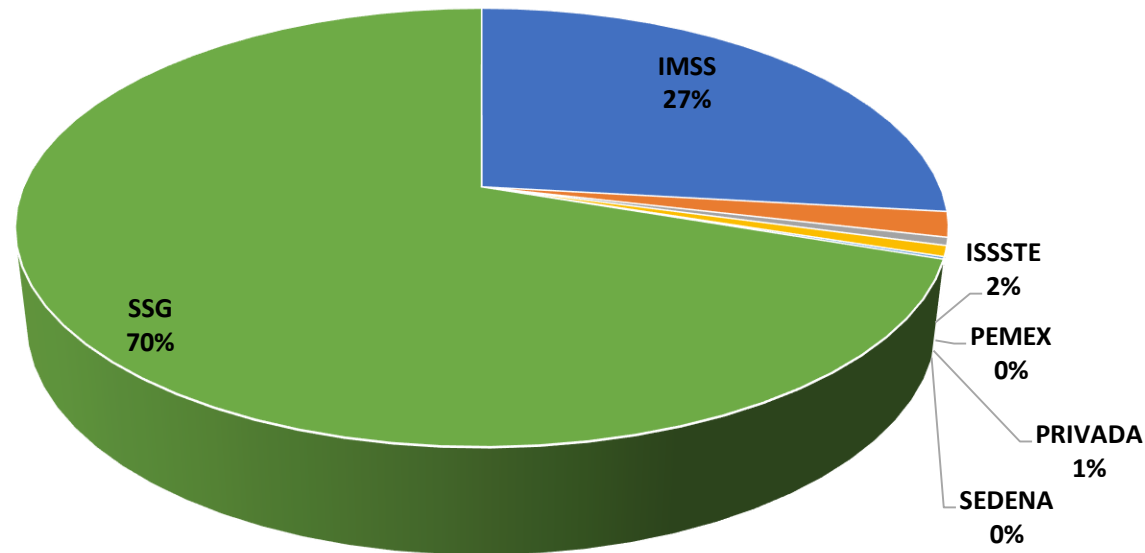


CASOS ESTUDIADOS	204,013	100%
NEGATIVOS	103,864	50.9%
CONFIRMADOS HOY	1,152	1152
<u>TOTAL DE CONFIRMADOS</u>	100,149	49.1%
		Del total de estudiados
CASOS EN INVESTIGACIÓN	2,678	2,678
CASOS RECUPERADOS	82,829	82.7%
		Del total de confirmados



Vigilancia en Casos Sospechosos

- Casos SOSPECHOSOS por institución notificante



IMSS	58811
ISSSTE	4059
PEMEX	1280
PRIVADA	1710
SEDENA	388
SSG	153052

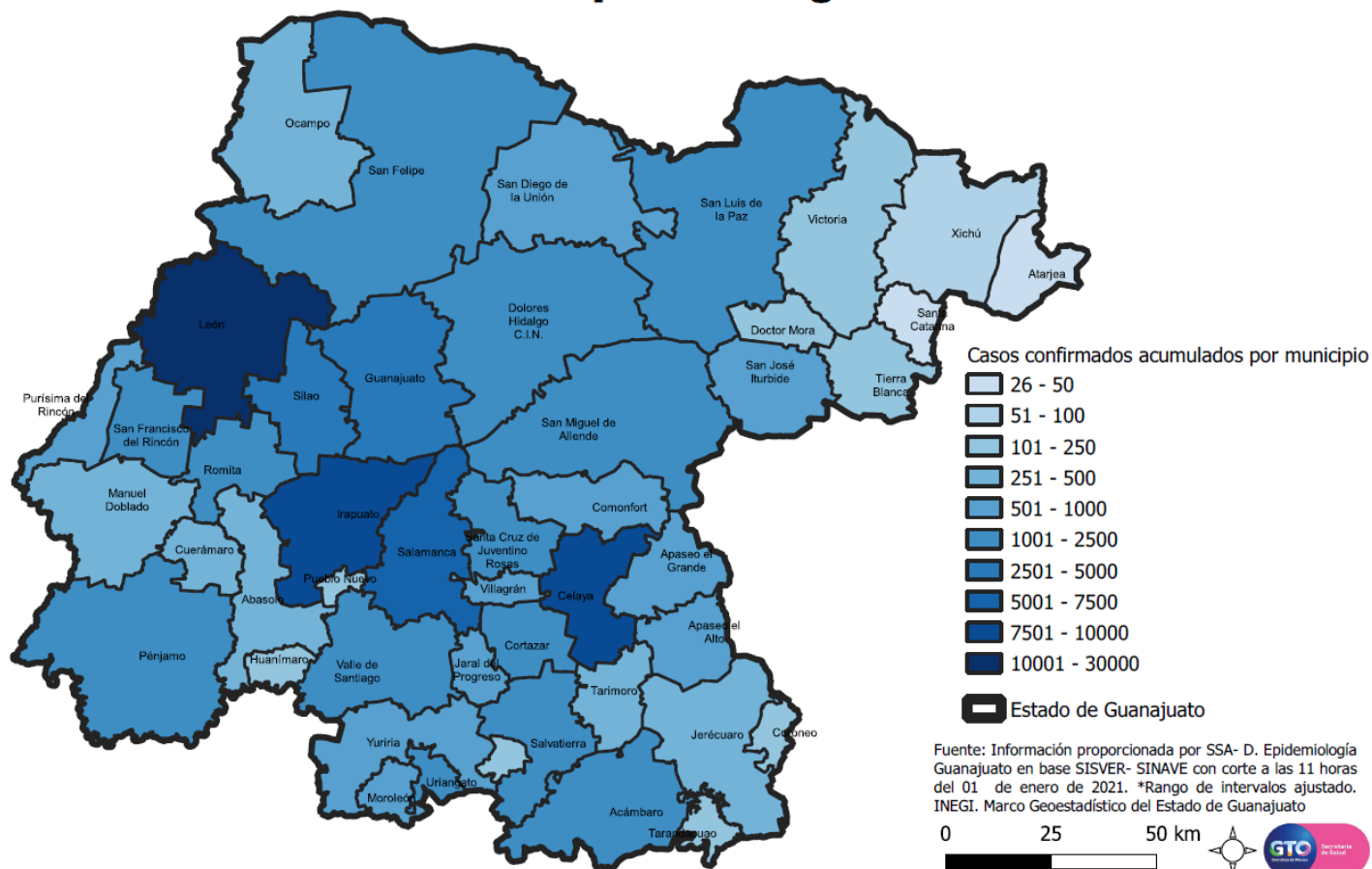
- El **70%** de los casos estudiados como sospechosos, han sido notificados por la SSG.

La participación de todo el sector salud en la identificación y notificación de casos sospechosos es crucial para mitigar la transmisión.



Casos confirmados en Guanajuato

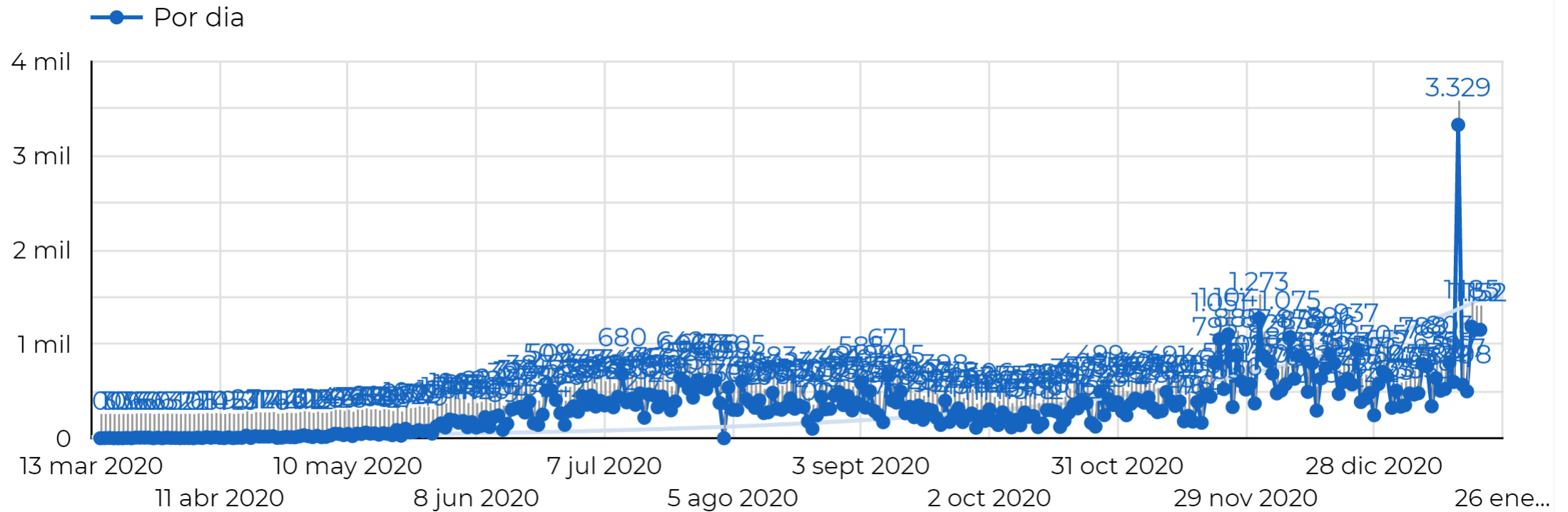
Casos confirmados acumulados por municipio semana epidemiológica 01



CASOS CONFIRMADOS HOY	1152
ABASOLO	7
ACÁMBARO	32
APASEO EL ALTO	5
APASEO EL GRANDE	6
CELAYA	91
COMONFORT	6
CORONEO	7
CORTAZAR	9
CUERÁMARO	8
DOCTOR MORA	5
DOLORES HIDALGO	12
GUANAJUATO	49
HUANIMARO	3
IRAPUATO	156
JARAL DEL PROGRESO	4
JERÉCUARO	6
JUVENTINO ROSAS	10
LEON	356
MANUEL DOBLADO	12
MOROLEÓN	15
OCAMPO	5
PÉNJAMO	29
PUEBLO NUEVO	1
PURISIMA DEL RINCÓN	10
ROMITA	12
SALAMANCA	21
SALVATIERRA	22
SAN DIEGO DE LA UNION	11
SAN FELIPE	17
SAN FRANCISCO DEL RINCÓN	50
SAN JOSE ITURBIDE	10
SAN LUIS DE LA PAZ	8
SAN MIGUEL DE ALLENDE	31
SANTIAGO MARAVATIO	2
SILAO	38
TARANDACUAO	2
TARIMORO	3
URIANGATO	25
VALLE DE SANTIAGO	32
VICTORIA	5
VILLAGRAN	11
XICHU	1
YURIRIA	7



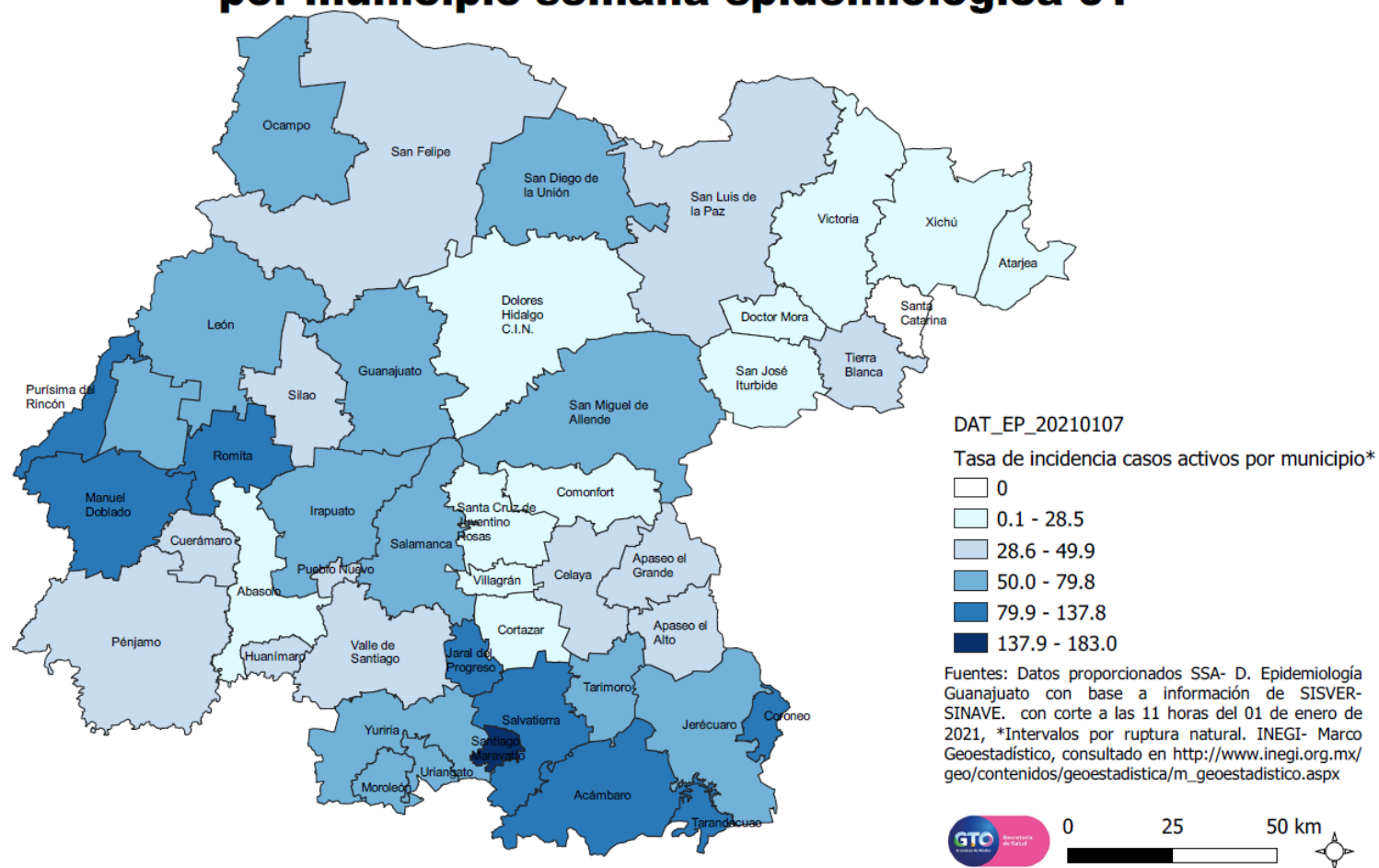
Curva de casos confirmados por día





Incidencia por municipio

Tasa de incidencia de casos activos por 100,000 habitantes por municipio semana epidemiológica 01



Tasa de incidencia estatal

1622.2
x 100 mil hab.

Tasa de incidencia nacional

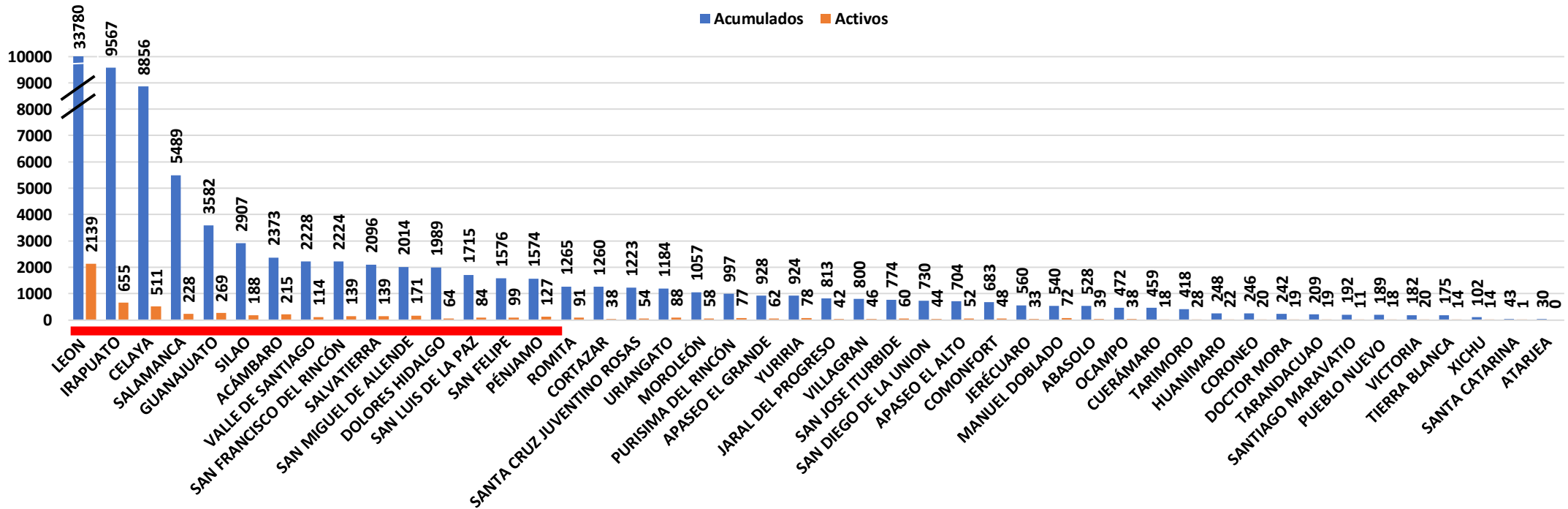
1334.3
x 100 mil hab.



Casos acumulados y casos activos por Municipio

6,366 casos activos

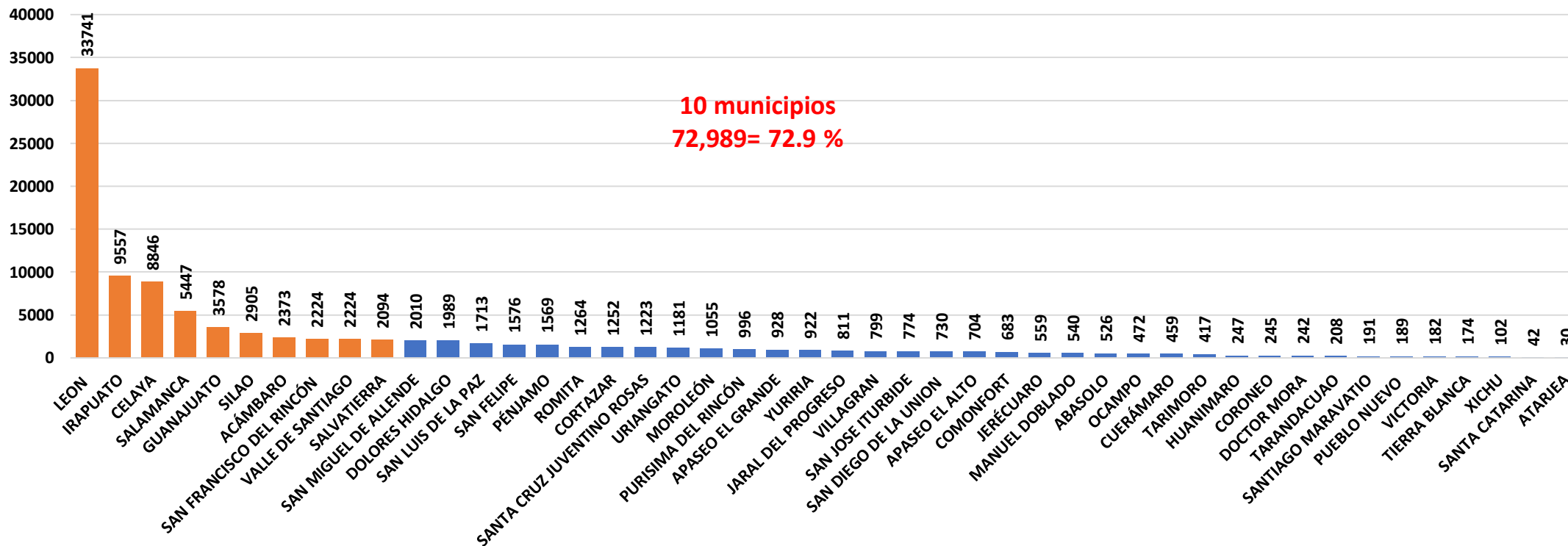
15 Municipios = 5,142 representan el 80.7 %





Vigilancia de transmisión comunitaria

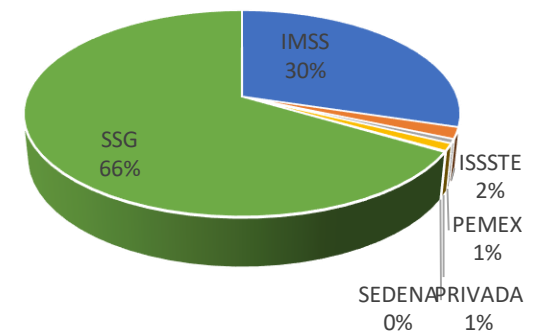
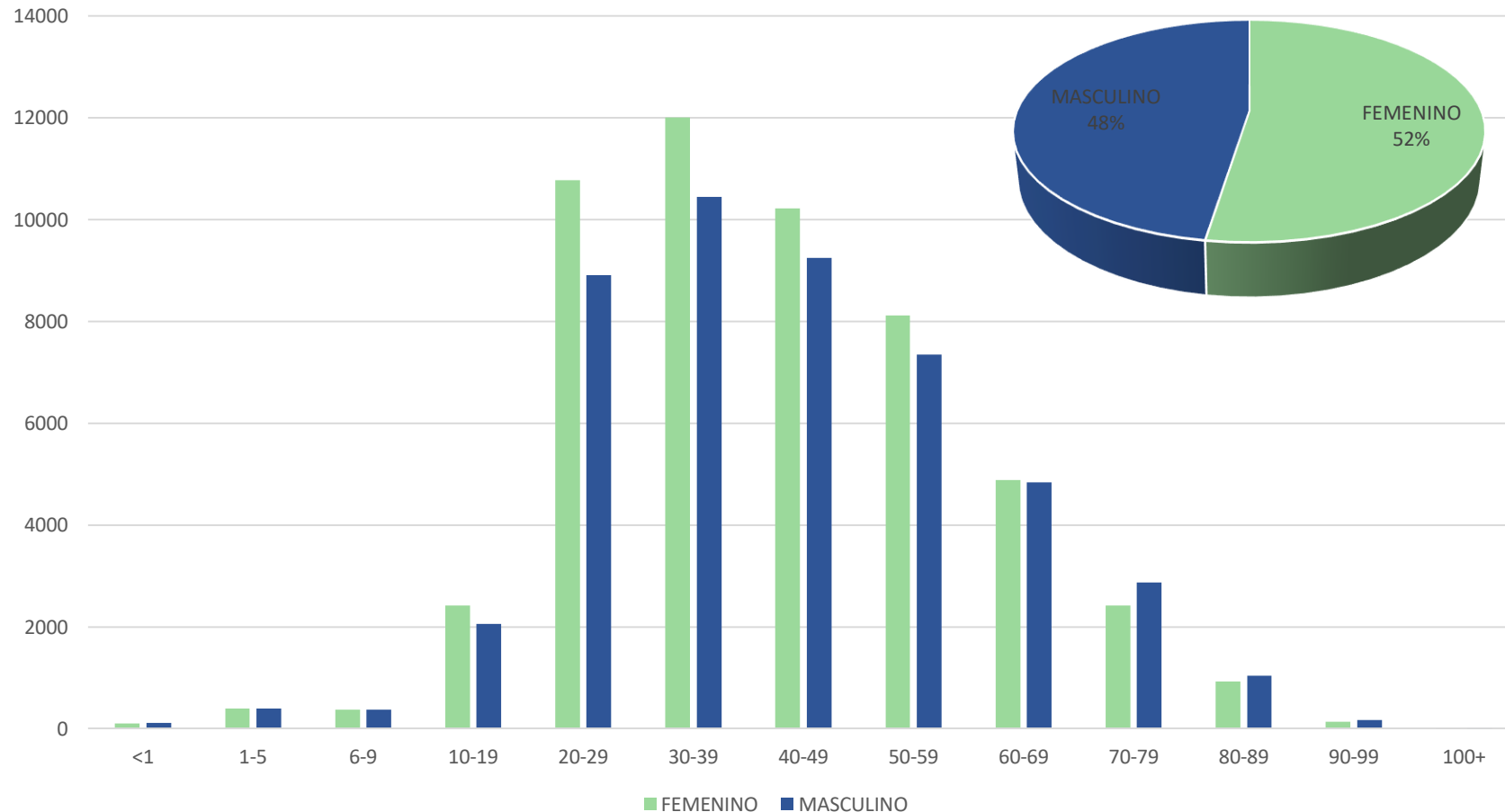
99,993 casos de transmisión comunitaria, 99.8 % del total de casos





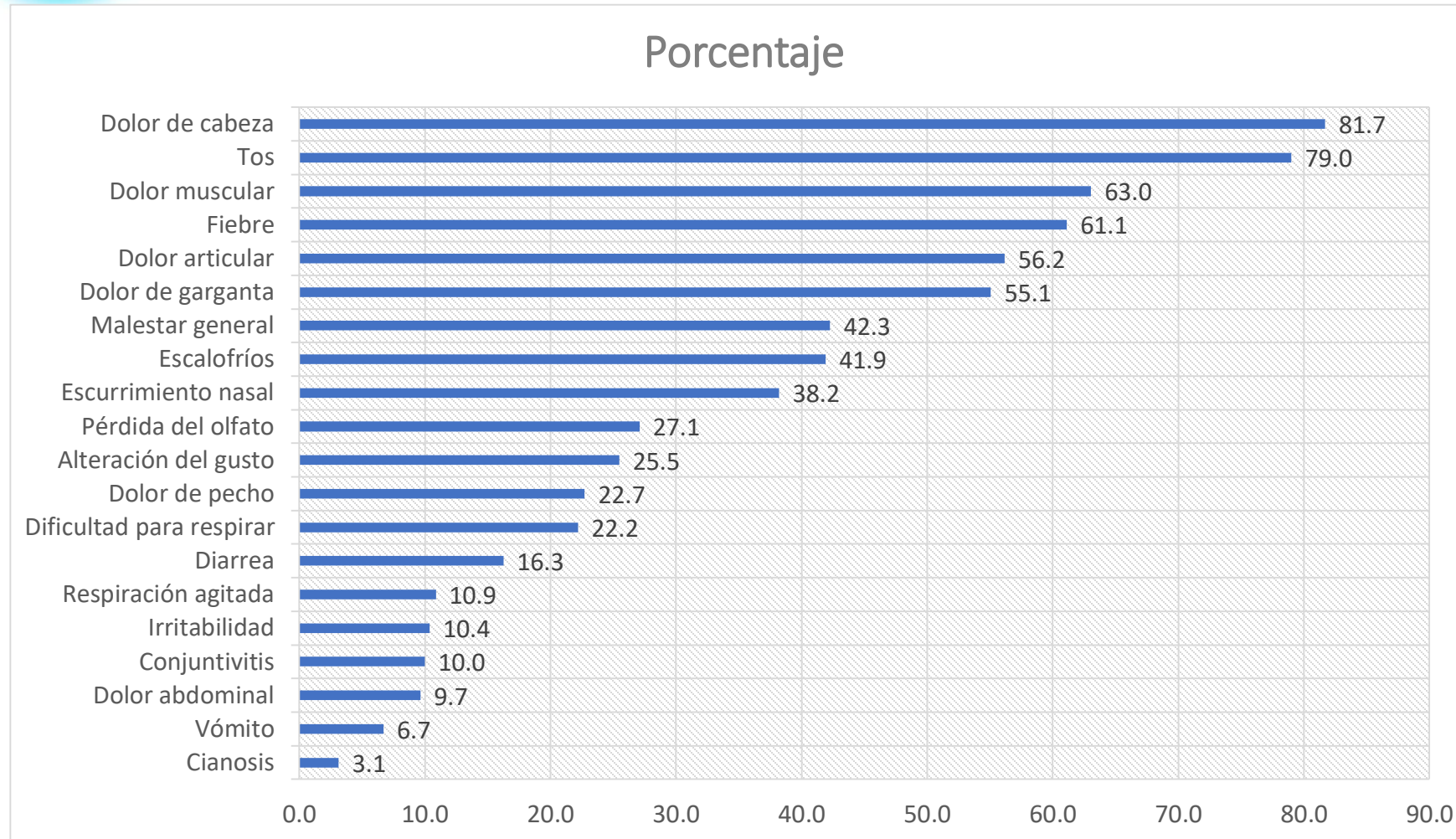
Caracterización de casos confirmados

El **49.1 %** de los casos estudiados resultó confirmado a COVID19, con **100,149** casos acumulados.





Caracterización de casos confirmados



% de signos y síntomas al momento de su detección

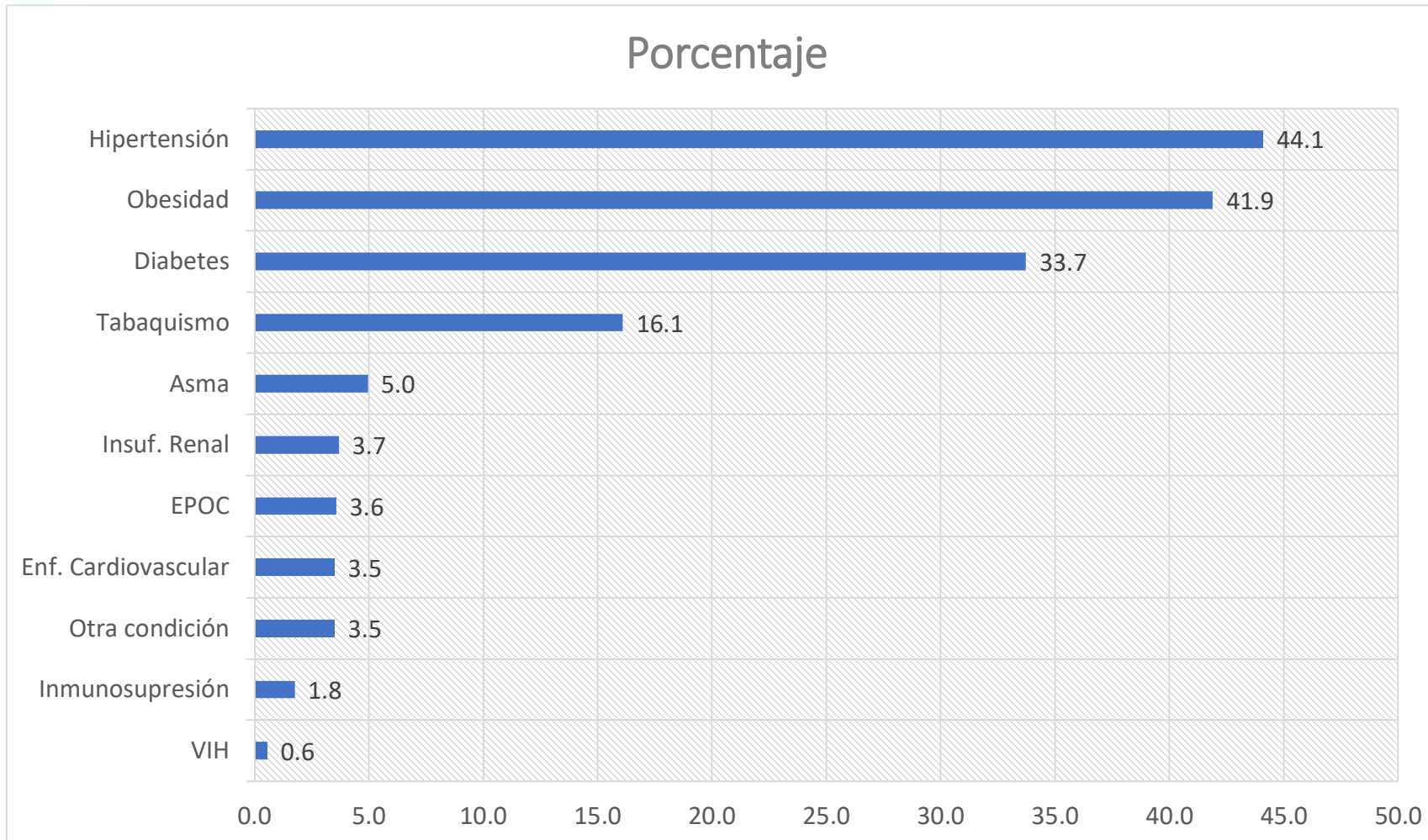
Total de casos:

100,149

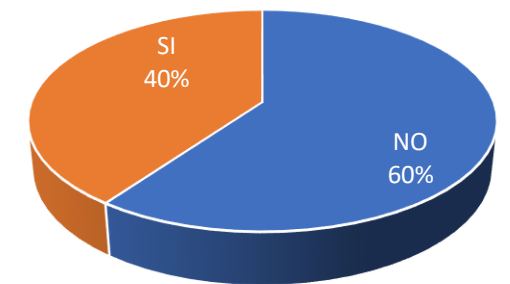
1,725 casos
asintomáticos, que
corresponde al
1.7 %



Comorbilidad en casos confirmados

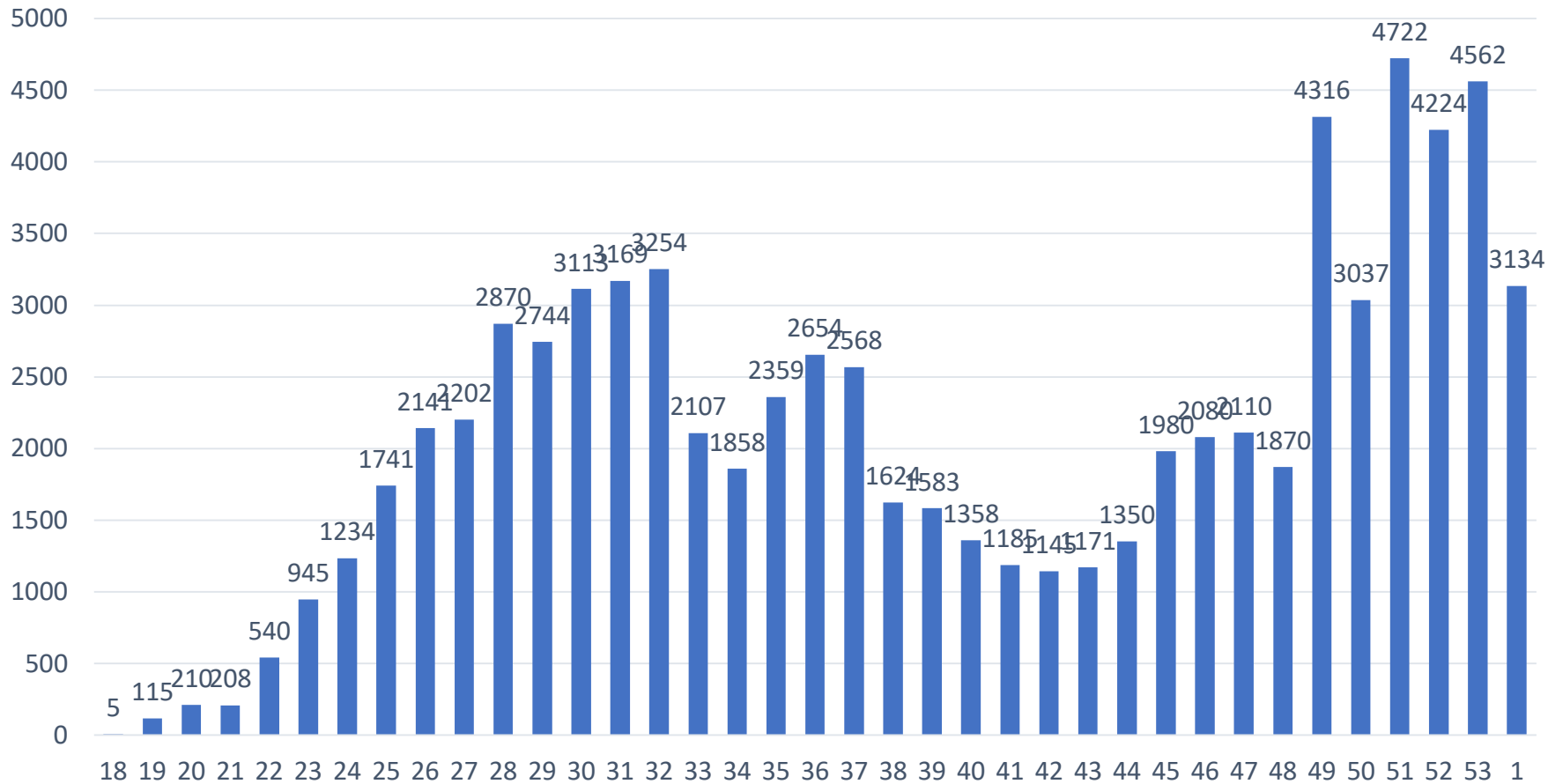


Del total de los **100,149** casos, **40,254** presentan comorbilidades, lo que corresponde al **40.2 %**





Casos recuperados por semana epidemiológica

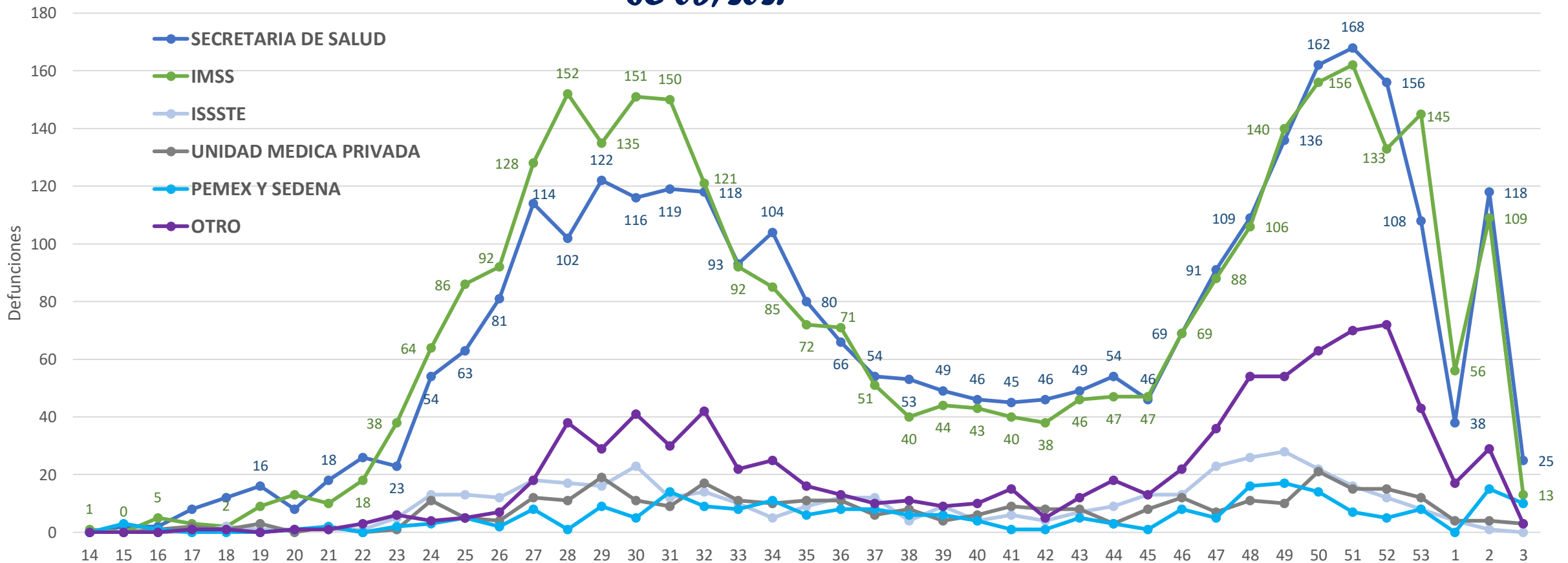


Se cuenta con
82,829
personas
recuperadas al
21 de enero de
2021



Defunciones acumuladas por COVID-19 (CJE-10 U07.1 Confirmado y U07.2 Sospechoso) por su Institución o sitio de ocurrencia, Guanajuato, Preliminar 2020 y 2021 (Corte al 18 de enero), a la SE 03/2021

Defunciones 2020



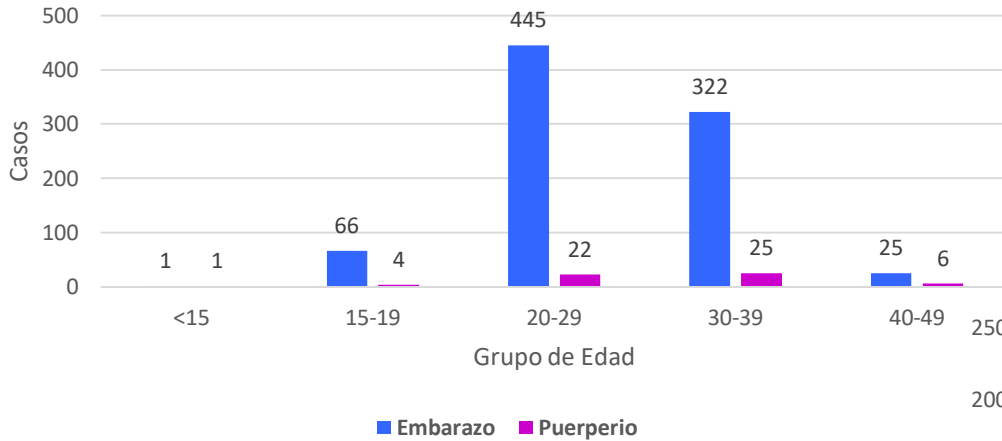
Fuente: Base de datos estatal SINBA Defunciones SEED/DGIS, Preliminar 2020 (Corte al 18 de enero 2020) y semana epidemiológica

Nota: Defunciones por entidad de ocurrencia



Vigilancia en Embarazo y Puerperio

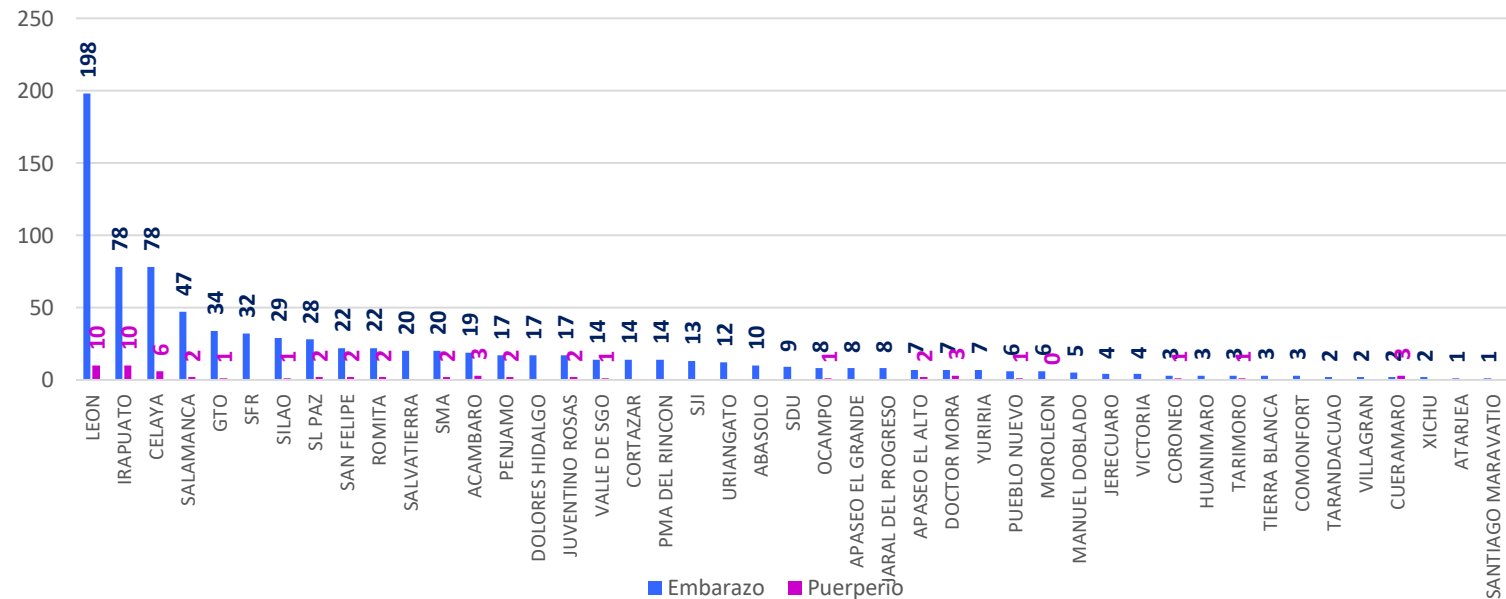
Mujeres Embarazadas y Puérperas confirmadas a COVID-19 según Grupo de Edad



- 859 Embarazadas
- 58 Puérperas

Lo que corresponde al 0.9 %

Mujeres Embarazadas y Puérperas confirmadas a COVID-19 por Municipio de Residencia

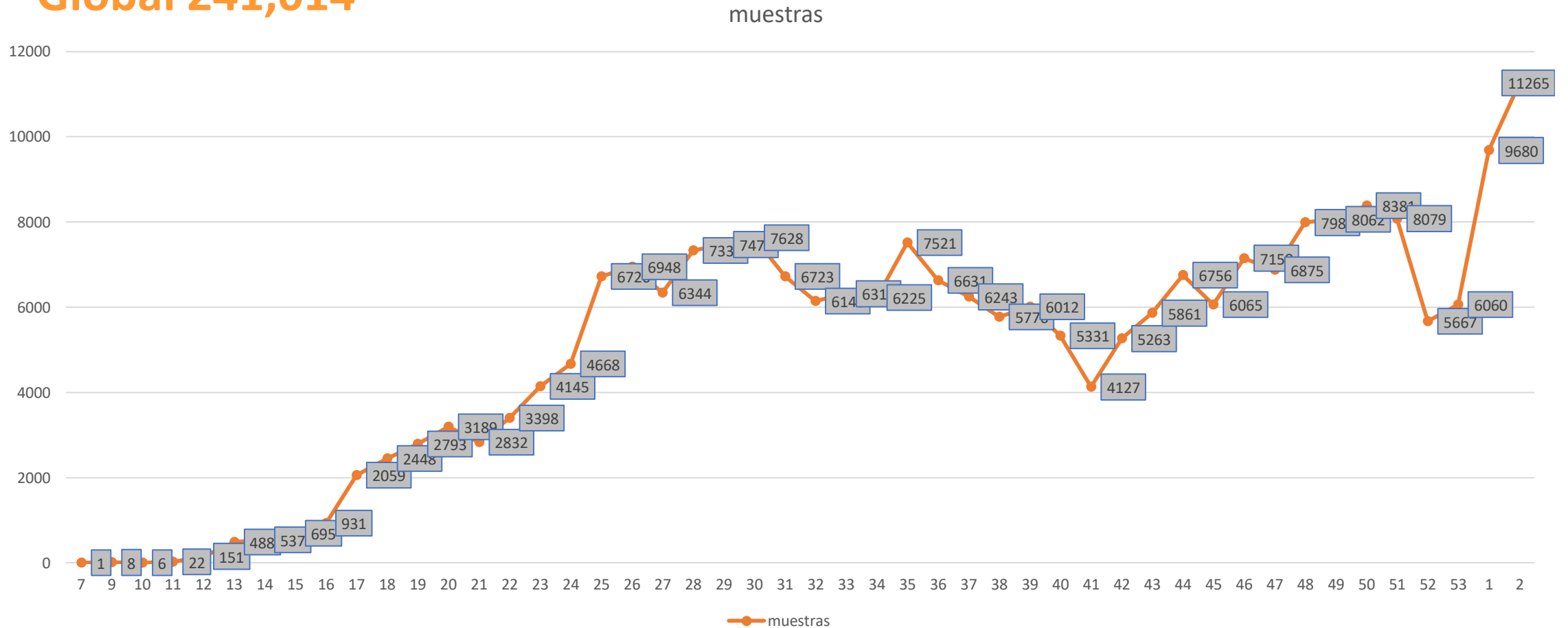


Trimestre	No. Casos	Defunciones
1er trimestre	187	
2do trimestre	299	
3er trimestre	373	1
Puerperio	58	9
TOTAL	917	10



Muestras procesadas por el Sector Salud en el Estado

Global 241,014



Fuente. Base de datos LESP/ Sector Salud Semana 02 al 16 de enero de 2021.



Vigilancia Hospitalaria

Total de casos Hospitalizados Confirmados	1005
---	------

Pacientes hospitalizados confirmados	
Tipo y condición de Paciente	Núm. Pacientes
Hospitalizado estable	30
Hospitalizado grave	857
Hospitalizado Crítico (intubado)	118

Egresos hospitalarios de pacientes confirmados	
Alta voluntaria	506
Mejoría	7714

Pacientes hospitalizados pendientes de confirmación por laboratorio para SARS-Cov2	
ISAPEG	71
IMSS	93
ISSSTE	2
PEMEX	0
SEDENA	1
INSTITUCIONES PRIVADAS	27
Total	194



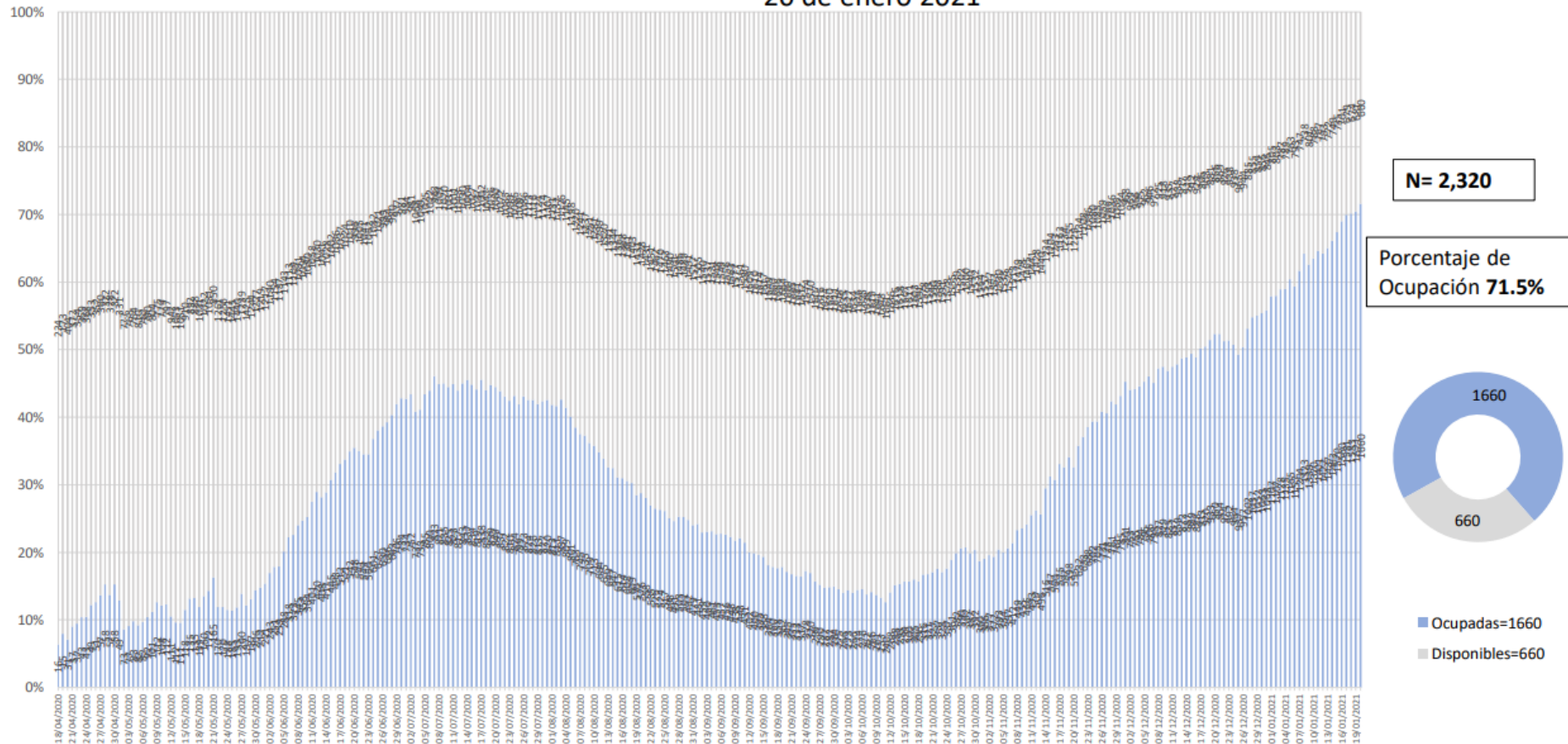


Disponibilidad Hospitalaria



Secretaría de Salud Guanajuato

Disponibilidad total y porcentaje de ocupación de camas reconvertidas IRAG
Sector Salud del Estado de Guanajuato
20 de enero 2021

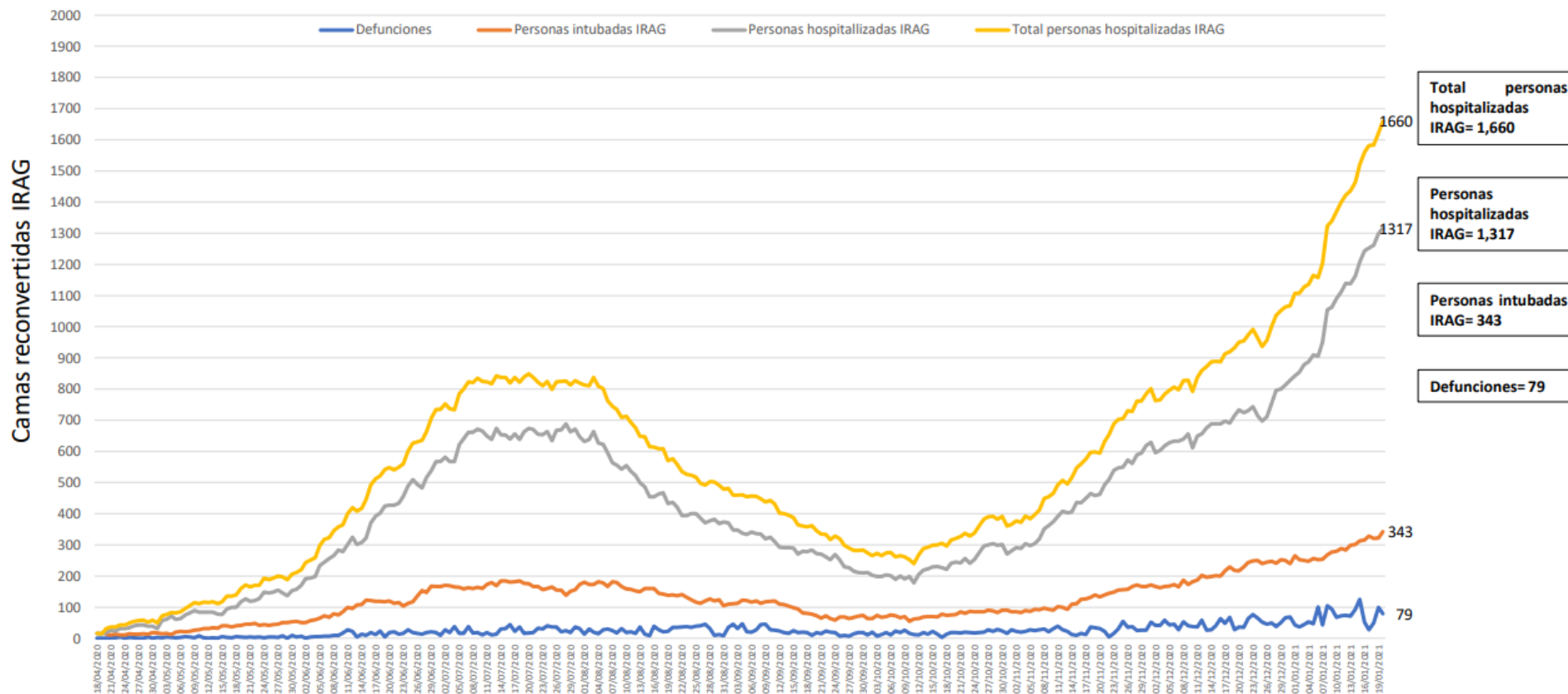


Fuente: Red Negativa IRAG AAMATES 20 de enero 20:00hrs



Secretaria de Salud Guanajuato

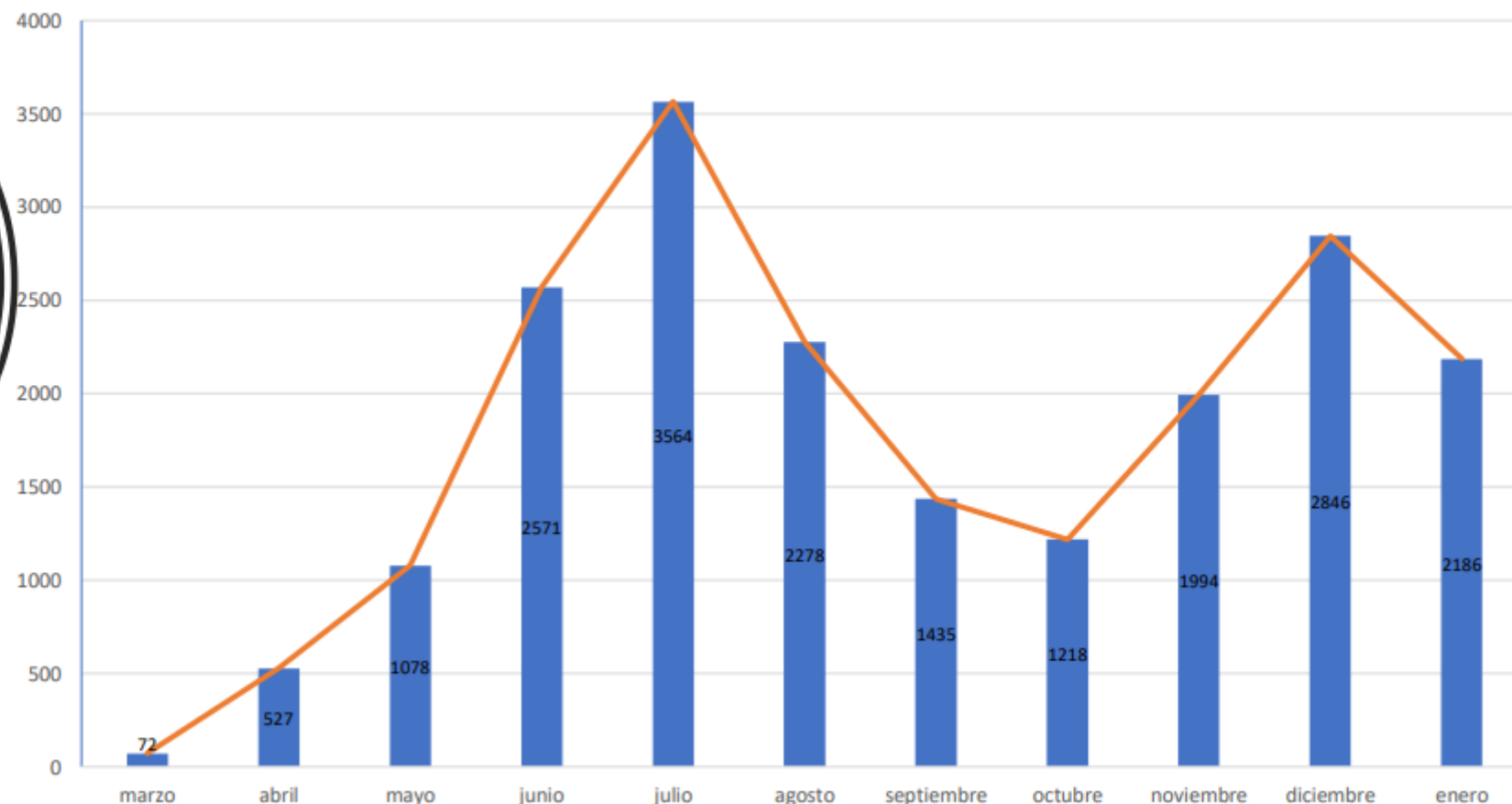
Ocupación camas reconvertidas IRAG Sector Salud del Estado de Guanajuato (sin ventilador y con ventilador) 20 de enero 2021



Fuente: Red Negativa AAMATES 20 de enero 2021 20:00hrs

Camas disponibles IRAG sin ventilador	Camas disponibles IRAG con ventilador	Camas ocupadas IRAG sin ventilador	Camas ocupadas IRAG con ventilador	% ocupación camas IRAG sin ventilador	% ocupación camas IRAG con ventilador	% ocupación camas IRAG TOTALES
210	450	1317	343	86.2%	43.2%	71.5%

Total de atenciones por IRAG del Sector Salud en el Estado de Guanajuato



Fuente: Red Negativa AAMATES 20 de enero 2021 20:00hrs

Fuente: Reporte diario del Sector Salud del Estado de Guanajuato, fecha corte marzo- 19 de enero 2021



Disponibilidad de camas nacional

COVID-19 México: disponibilidad de camas con ventilador



Fase 3

20 enero, 2021

Entidades

3

con **más del 70%** de ocupación

CD. MX.	90%
Edo. Mex.	80%
N. L.	74%

8

entre **69% y 50%** de ocupación

Tlax.	63%	Ags.	54%
Mor.	62%	Col.	53%
Pue.	59%	Qro.	52%
Hgo.	59%		
B. C.	55%		

21

con **menos del 50%** de ocupación



53%
ocupación nacional

10,722 totales

4,986 disponibles

5,736 ocupadas



Casos confirmados de COVID-19 por ocupación

TABLA. OCUPACIÓN DE CASOS CONFIRMADOS A SARS-CoV-2 (Registrados en Guanajuato)

Lugar	OCUPACIÓN	%
1	EMPLEADOS	24.69
2	HOGAR	18.39
3	ESTUDIANTES	6.22
4	PERSONAL DE ENFERMERÍA	4.91
5	OBREROS	4.84
6	COMERCIANTES DE MERCADOS FIJOS O AMBULANTES	4.48
7	OTROS PROFESIONISTAS	3.84
8	JUBILADO / PENSIONADO	3.64
9	OTROS TRABAJADORES DE LA SALUD	3.28
10	MEDICOS	3.23
11	DESEMPLEADOS	2.83
12	MAESTROS	1.69
13	CAMPESINOS	1.31
14	CHOFERES	1.25
15	GERENTES O PROPIETARIOS DE EMPRESAS O NEGOCIOS	0.28
16	DENTISTAS	0.19
17	LABORATORISTAS	0.16
	OTROS	14.75
	TOTAL	100

Actualizado al 01 enero

≈

TABLA. OCUPACIÓN DE CASOS CONFIRMADOS A SARS-CoV-2 (Registrados en Guanajuato)

Lugar	OCUPACIÓN	%
1	EMPLEADOS	24.66
2	HOGAR	18.43
3	ESTUDIANTES	6.17
4	PERSONAL DE ENFERMERÍA	4.92
5	OBREROS	4.80
6	COMERCIANTES DE MERCADOS FIJOS O AMBULANTES	4.47
7	OTROS PROFESIONISTAS	3.81
8	JUBILADO / PENSIONADO	3.68
9	OTROS TRABAJADORES DE LA SALUD	3.29
10	MEDICOS	3.23
11	DESEMPLEADOS	2.84
12	MAESTROS	1.69
13	CAMPESINOS	1.34
14	CHOFERES	1.25
15	GERENTES O PROPIETARIOS DE EMPRESAS O NEGOCIOS	0.27
16	DENTISTAS	0.19
17	LABORATORISTAS	0.16
	OTROS	14.78
	TOTAL	100

Actualizado al 8 enero

Ocupaciones de Riesgo



Secretaría de Salud

Las ocupaciones se actualizan semanalmente



Secretaría de Salud

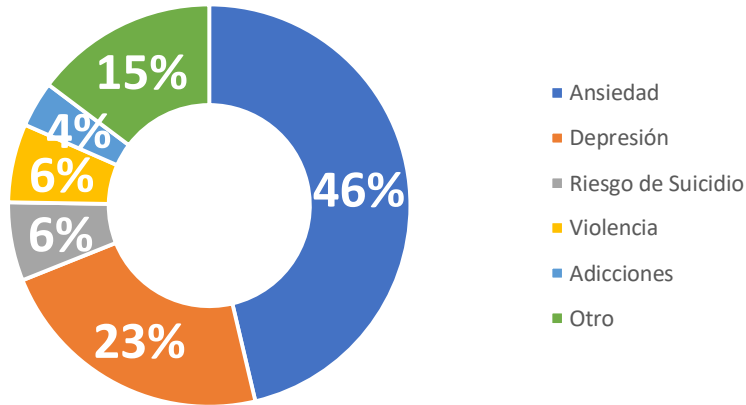
Las ocupaciones con mayor número de casos de COVID19 en el estado, continúan siendo los empleados, personas dedicadas al hogar y estudiantes, ocupando los 3 primeros lugares.



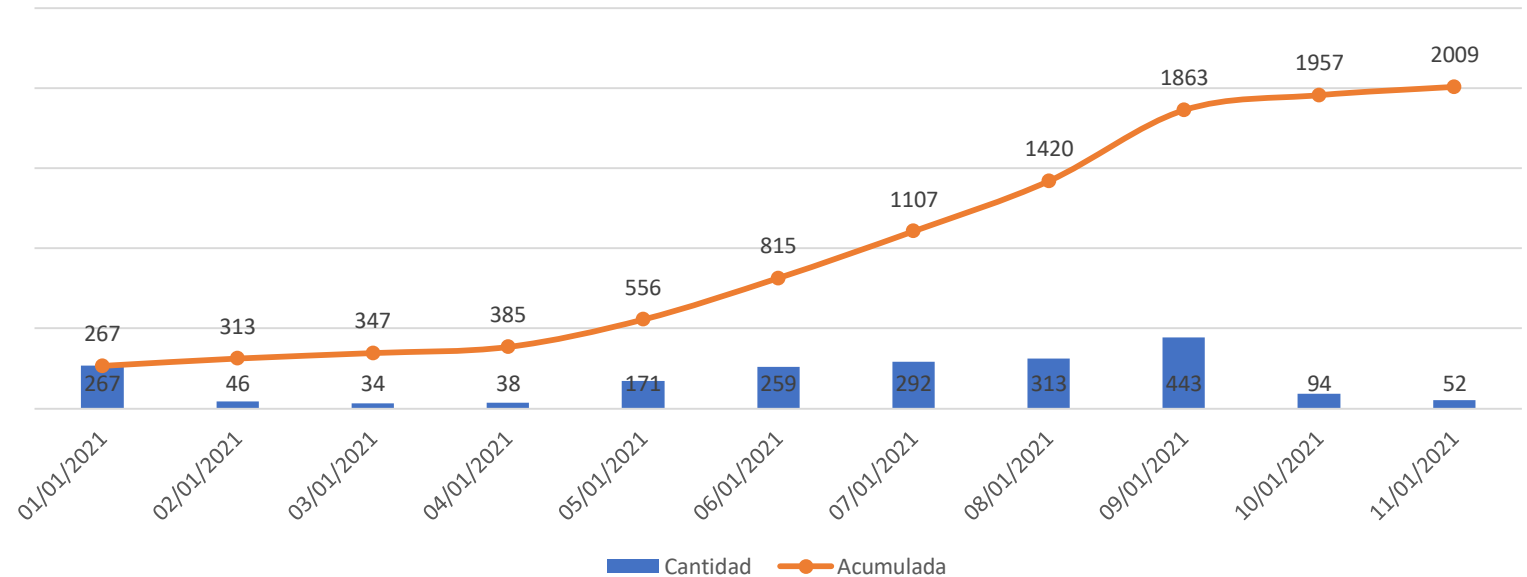
ATENCIÓN PSICOLÓGICA Y PSIQUIÁTRICA PRESENCIAL, VÍA TELEFÓNICA Y POR CHAT

2021

INTERVENCIÓN POR MOTIVO



ATENCIÓN PSICOLÓGICA Y PSIQUIÁTRICA



N= 2,009

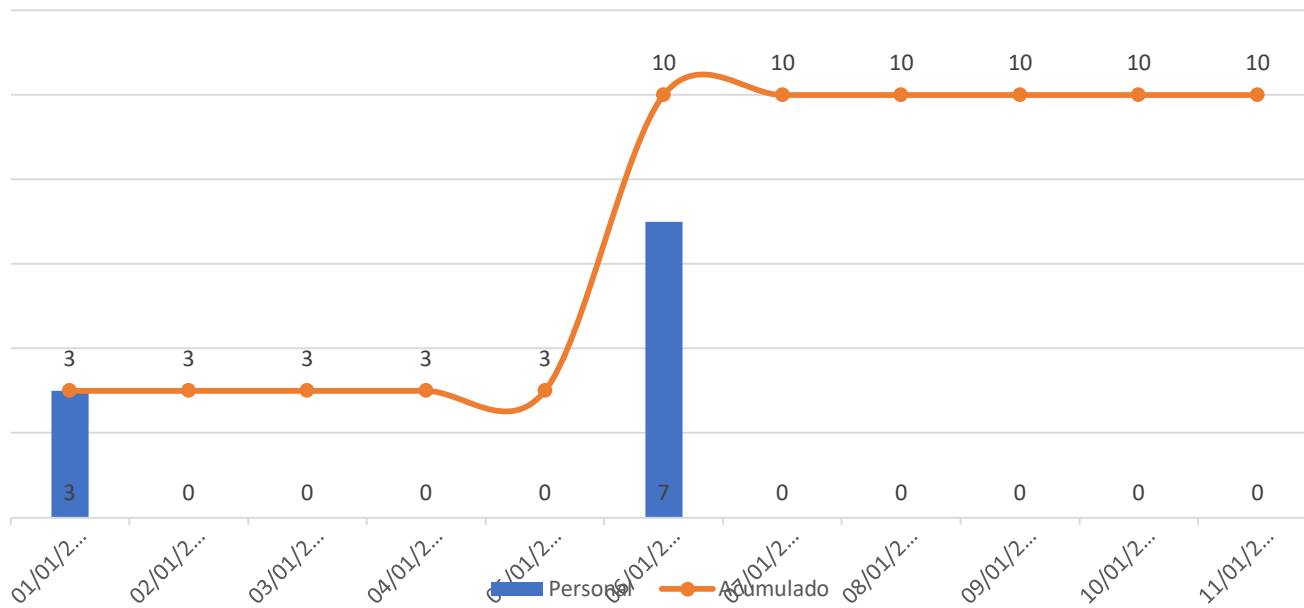


CONTENCIÓN PSICOEMOCIONAL A PERSONAL DE SALUD



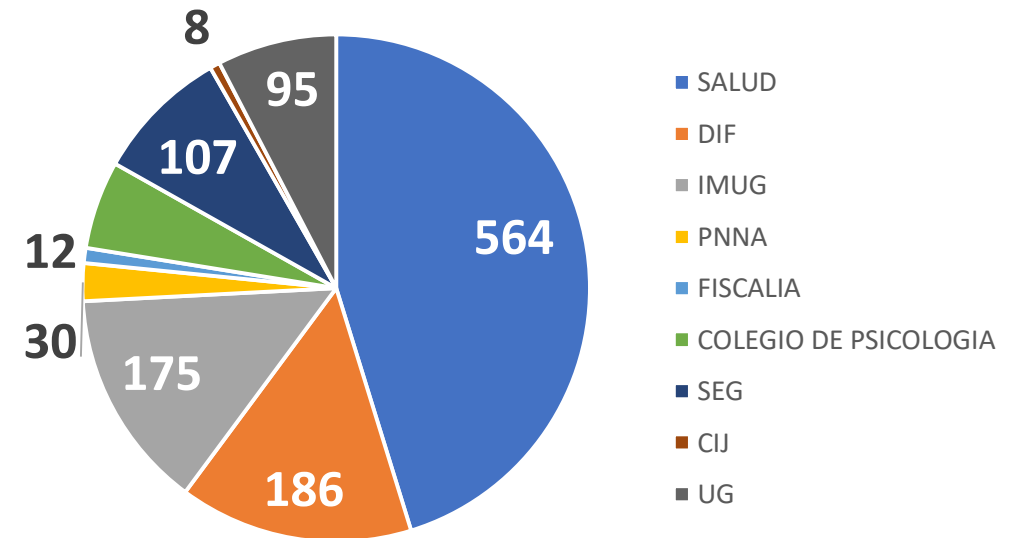
2021

CONTENCIÓN PSICOEMOCIONAL A PERSONAL DE SALUD



N= 10

PERSONAL DE LA RED ESTATAL DE SALUD MENTAL



N= 1,247



Fases de una pandemia (OMS)

FASE 0	✓ Se reporta la aparición de un nuevo virus y los primeros contagios en una región.
FASE 1	✓ Se oficializa el inicio de la pandemia . ✓ Cada país registra sus primeros casos de importación.
FASE 2	✓ Inician las transmisiones locales, aumentan los números de contagios y defunciones.
FASE 3	✓ Termina la pandemia en el epicentro y otras regiones del mundo se ven afectadas.
FASE 4	✓ Se hace un recuento del impacto de la pandemia.
FASE 5	✓ Fin de la pandemia decretado por la OMS.



Acciones

Plan de Acción
GTO
Cuidándonos Todas y Todos

Semáforo Estatal para la Reactivación

Mantener la actividad económica depende de **TODOS**.
Seamos responsables cuidando nuestra salud.

#UnidosSomosGrandeza

ESTATUS ACTUAL
ROJO



Acciones en colonias y municipios prioritarios



- Uso del cubrebocas y que sea utilizado de manera adecuada (evitar compartirlo).
- Protección de ojos (lentes o caretas)
- Lavado frecuente de manos
- Medidas de sana distancia dentro y fuera de sus hogares (evitar aglomeraciones) .



- Cuidado de la salud.
- Procurando una alimentación oportuna y suficiente (identificación de personas con apoyo de despensa).
 - Autocuidado.
 - Identificación de casos sospechosos.



- Mejoramiento de las condiciones de la vivienda (limpieza general con detergente o cloro, descacharrización, cuidado del agua).
- Organización de espacios domiciliarios y búsqueda de mejoramiento de ventilación.



- Cuidado de las personas por COVID en casa
- Identificación de señales de alarma y saben a donde referir a las personas
- Cuidado de personas con enfermedades crónicas
- Identificación de los módulos de orientación y/o líneas de apoyo.



- Entornos saludables
- Entornos saludables (Disponibilidad de agua potable) .
 - Cuidado de espacios comunitarios (canchas, parques, jardines, centros religiosos).



Acciones en colonias y municipios prioritarios

Actividad permanente para que la población las asuma como parte de su vida diaria.



¡Contamos contigo!

Infórmate:
coronavirus.guanajuato.gob.mx

800 0044 800
y 800 627 2583





Acciones en colonias y municipios prioritarios

ESCUADRÓN ANTI-COVID¹⁹



¡Terminemos con la transmisión del coronavirus!

Recuerda las medidas de protección para ti y tu familia.

No te automediques.

guajuato.gob.mx    @gobiernogto

#UnidosSomosGrandeza



¡GRACIAS!

GOBIERNO DEL ESTADO DE GUANAJUATO

