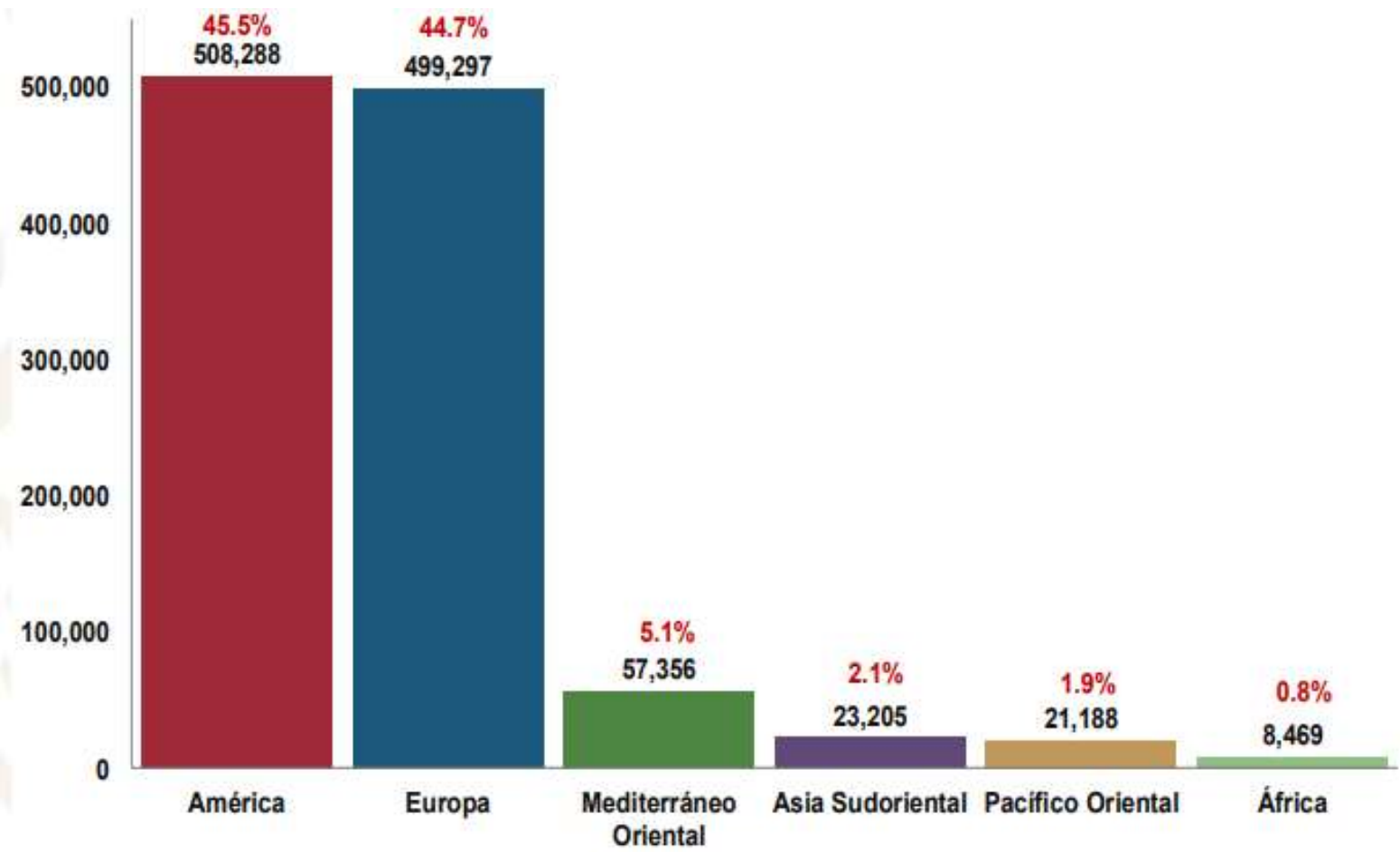




Reporte de casos de COVID-19

COVID-19: DISTRIBUCIÓN GLOBAL DE CASOS CONFIRMADOS POR REGIONES DE LA OMS, ÚLTIMOS 14 DÍAS, DEL 9 AL 22/ABRIL/2020



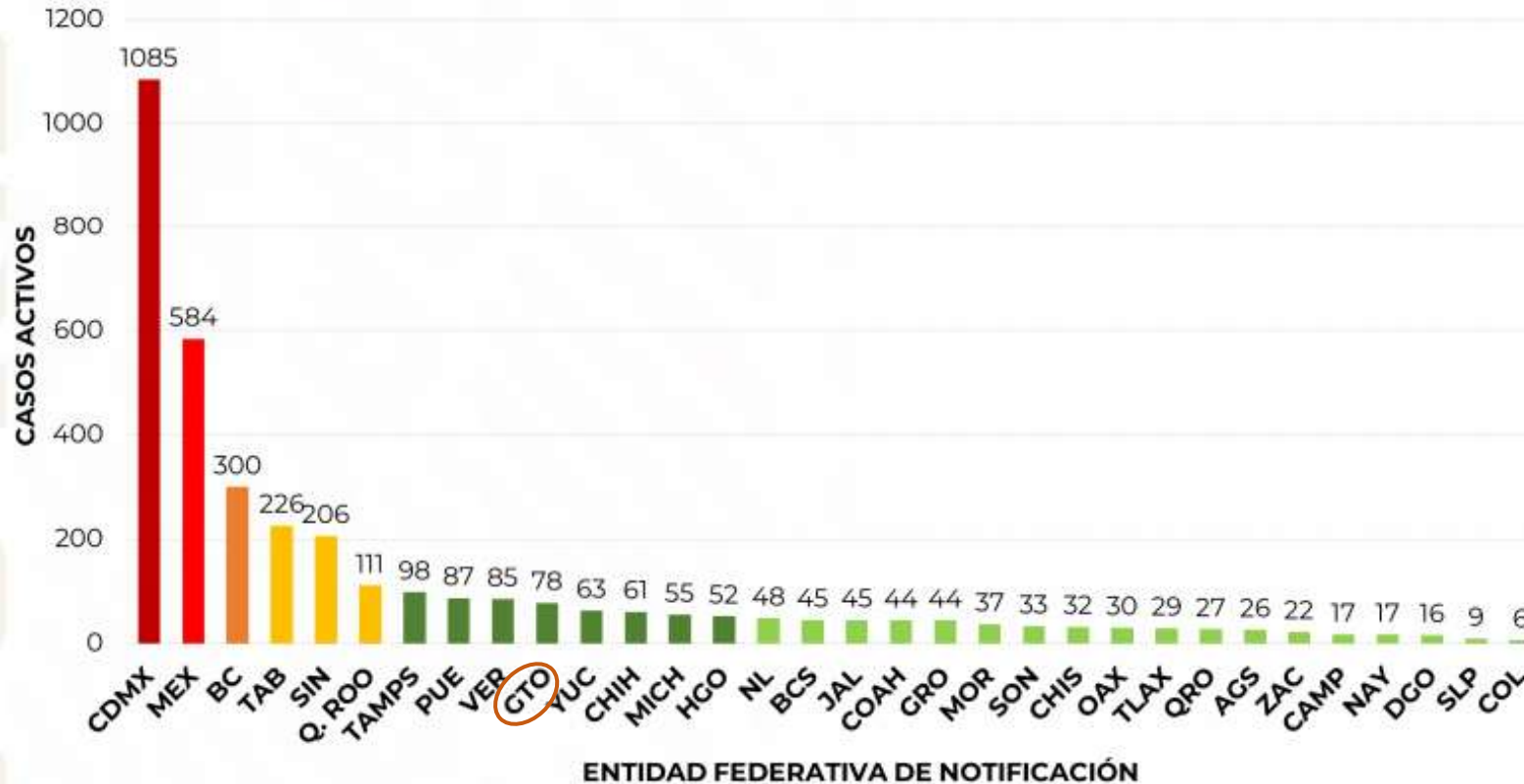
2,471,136 casos confirmados

Tasa de letalidad global 6.8%

212 países, los casos en las seis regiones de la OMS

169,006 defunciones

COVID-19 MÉXICO: CASOS CONFIRMADOS ACTIVOS POR ENTIDAD FEDERATIVA DE RESIDENCIA, 9-22 ABR, 2020



10,544
CONFIRMADOS

3,618
CONFIRMADOS
ACTIVOS

7,706
SOSPECHOSOS

37,444
NEGATIVOS

970
DEFUNCIONES

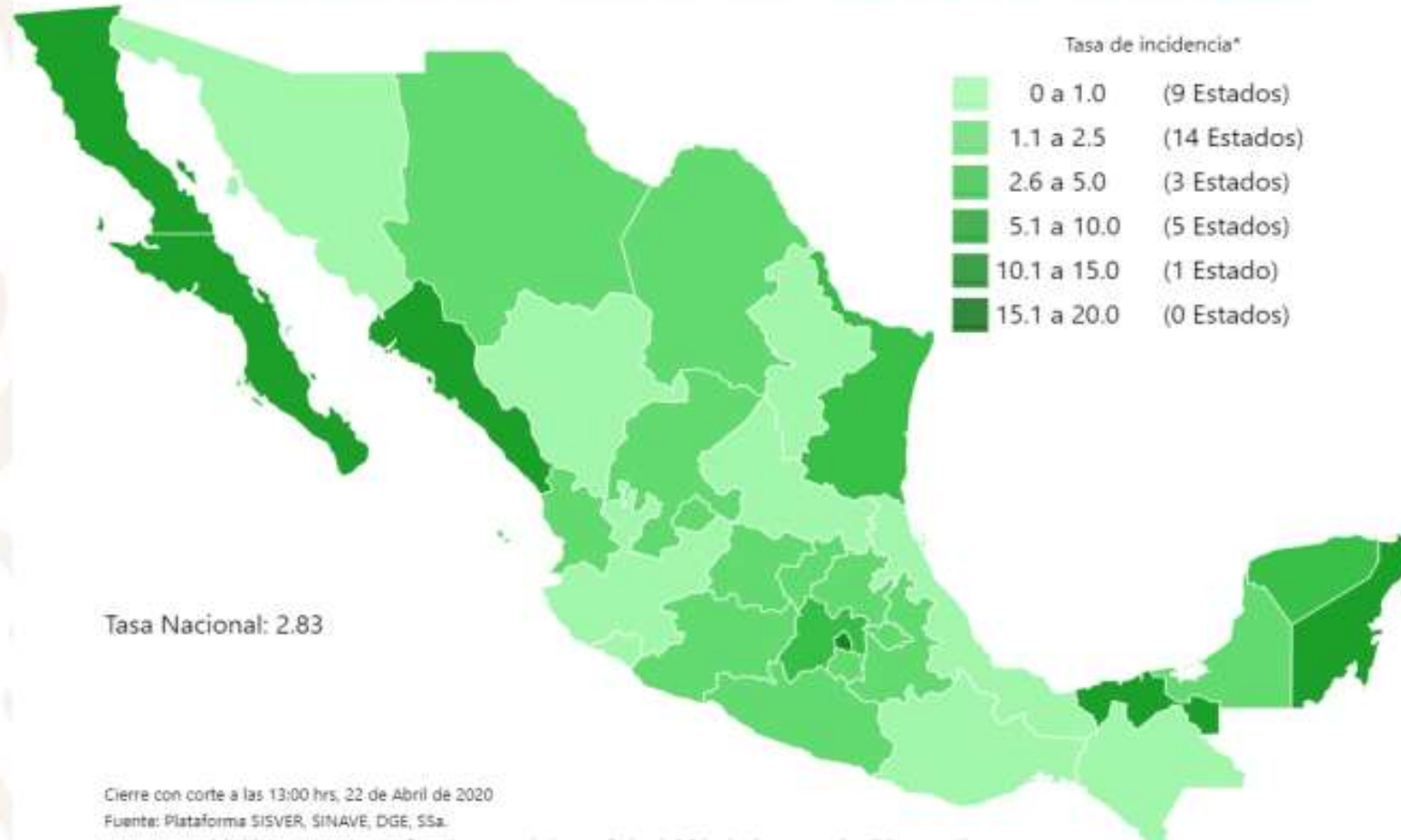
100% del territorio nacional con casos confirmados.

Tasa de incidencia nacional 8.3 por 100 mil hab.

COVID-19 MÉXICO: TASA DE INCIDENCIA DE CASOS ACTIVOS POR ENTIDAD FEDERATIVA DE RESIDENCIA, 9 – 22 ABR, 2020



SALUD
SECRETARÍA DE SALUD



3,618
CONFIRMADOS
ACTIVOS

Cierre con corte a las 13:00 hrs, 22 de Abril de 2020

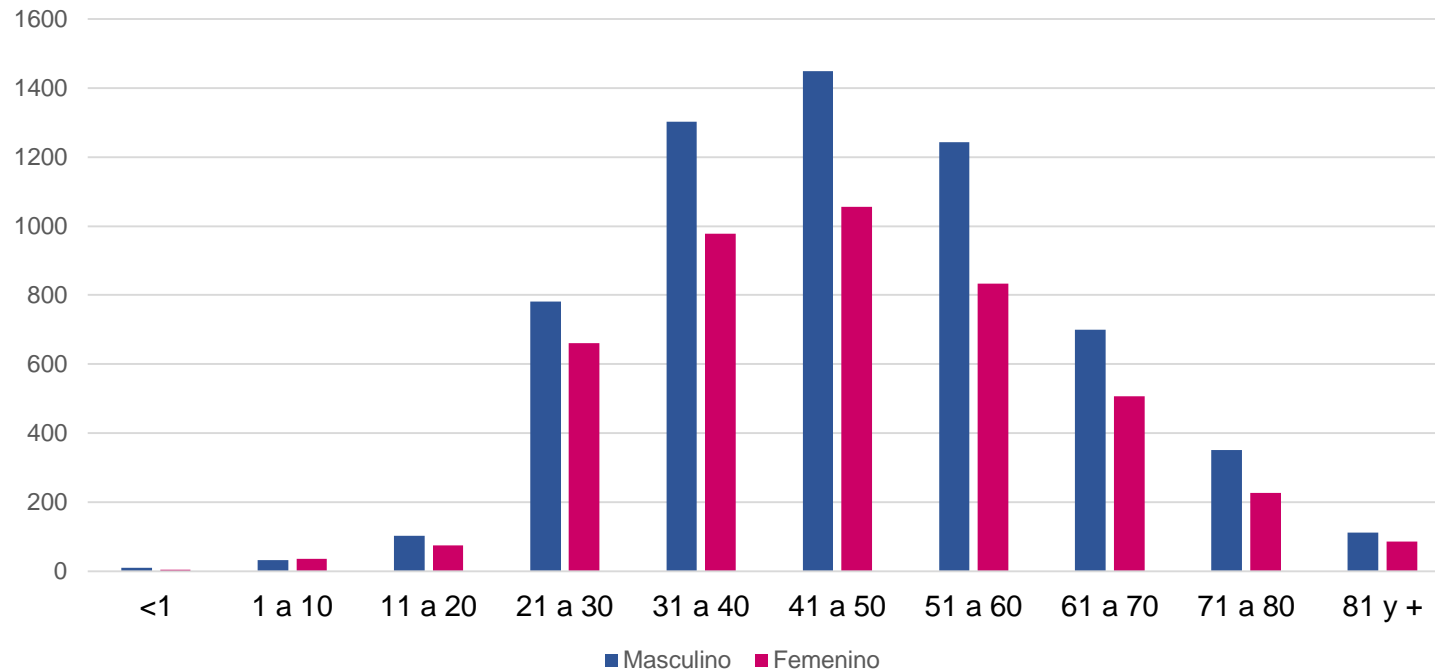
Fuente: Plataforma SISVER, SINAVE, DGE, SSA.

* Tasa por 100k habitantes de casos confirmados, acumulados por fecha de inicio de síntoma

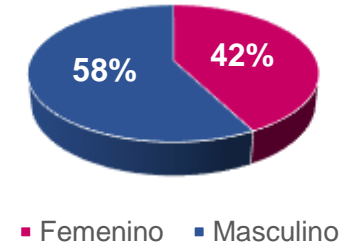
*** CASOS ACTIVOS SON LOS CONFIRMADOS POSITIVOS, CON FECHA DE INICIO DE SÍNTOMAS EN LOS ÚLTIMOS 14 DÍAS**

COVID-19 : CASOS CONFIRMADOS POR EDAD Y SEXO 22/04/2020

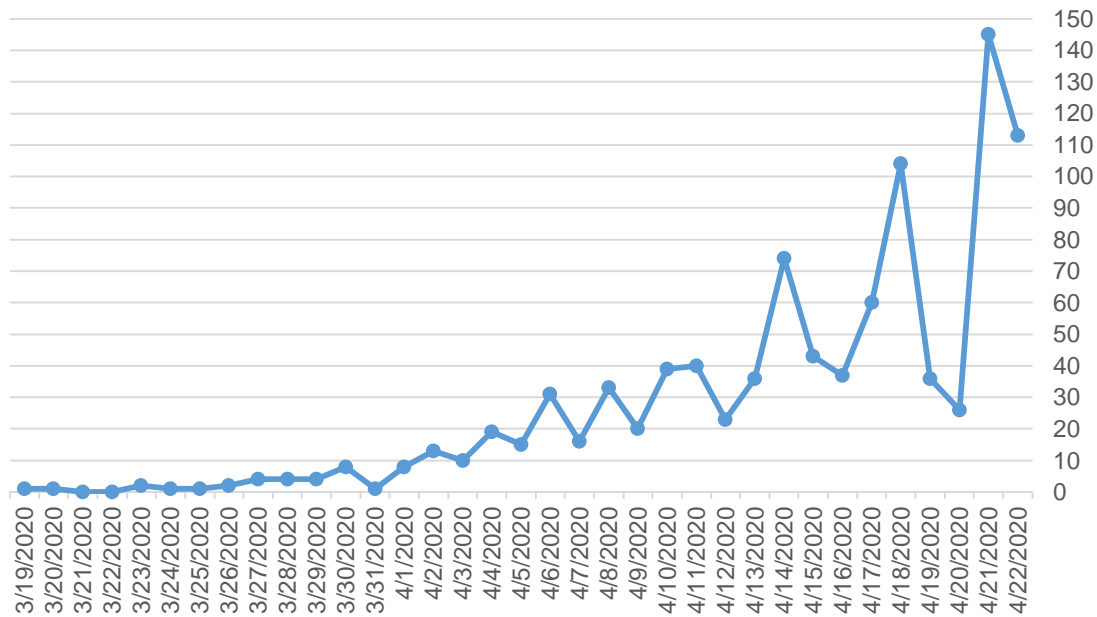
Casos COVID19 en el País por grupo de edad y género



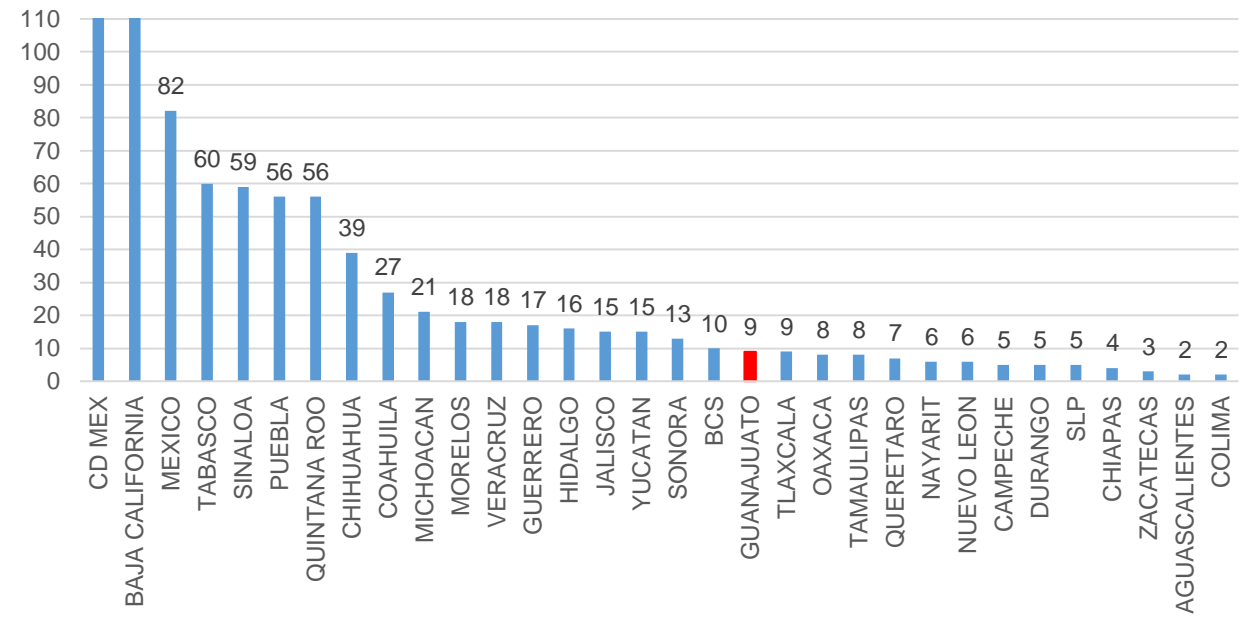
Casos confirmados en el país a COVID-19 por % de género



Defunciones COVID19 en México

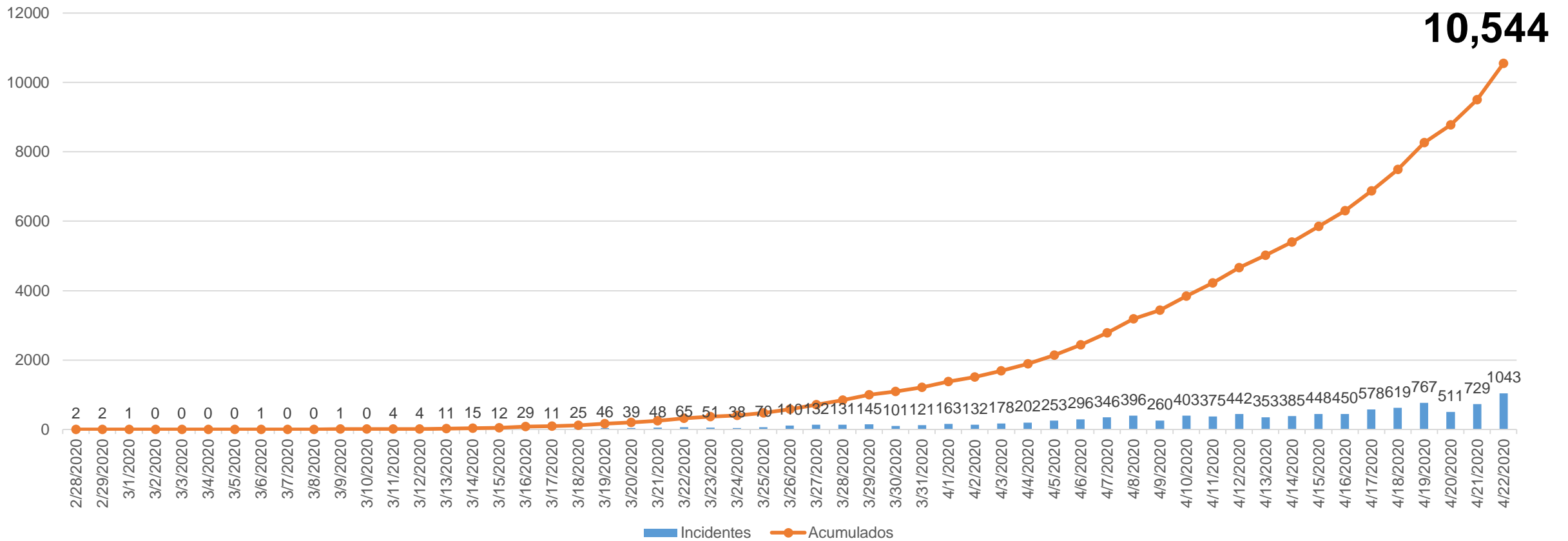


Defunciones por entidad federativa



970 defunciones registradas hasta la semana 17.

Curva epidémica de casos acumulados e incidentes



20 Principales Causas de Enfermedad en el País 2020 – 2019

No.	Diagnóstico	SEMANA 15	Acumulado 2020	Acumulado 2019	Diferencia %
1	Infecciones respiratorias agudas	168,326	7,789,981	8,882,447	-12.3
2	Infección de vías urinarias	35,496	1,067,770	1,218,164	-12.3
3	Infecciones intestinales por otros organismos	33,633	1,008,145	1,516,410	-33.5
4	Úlceras, gastritis y duodenitis	10,959	341,929	414,891	-17.6
5	Conjuntivitis	7,550	250,301	346,333	-27.7
6	Gingivitis y enfermedad periodontal	3,436	230,772	352,715	-34.6
7	Otitis media aguda	6,766	206,829	254,186	-18.6
8	Hipertensión arterial	5,177	164,808	168,966	-2.5
9	Obesidad	5,267	160,900	184,336	-12.7
10	Vulvovaginitis	3,333	160,556	211,171	-24.0
11	Diabetes mellitus Tipo 2	3,503	121,509	130,605	-7.0
12	Asma	2,847	77,700	86,546	-10.2
13	Faringitis y amigdalitis estreptocócicas	1,717	74,037	73,573	0.6
14	Influenza	5,278	69,445	70,126	-1.0
15	Intoxicación por picadura de alacrán	740	67,283	52,019	29.3
16	Insuficiencia venosa	1,196	51,738	67,686	-23.6
17	Neumonías y bronconeumonías	1,376	44,382	57,344	-22.6
18	Amebiasis intestinal	1,240	43,615	52,292	-16.6
19	Candidiasis urogenital	1,430	40,890	49,122	-16.8
20	Accidentes de transporte	1,050	34,235	37,955	-9.8

Vigilancia Epidemiológica en Guanajuato

Boletín
Epidemiológico



Secretaría
de Salud

20 Principales Causas de Enfermedad

2020 – 2019 en Guanajuato



SALUD
SECRETARÍA DE SALUD

GTO
Grandeza de México

Secretaría
de Salud

No.	Diagnóstico	SEMANA 15	Acumulado 2020	Acumulado 2019	Diferencia %
1	Infecciones respiratorias agudas	9,960	360,885	410,167	-12.0
2	Infección de vías urinarias	1,973	45,480	46,981	-3.2
3	Infecciones intestinales por otros organismos y las mal definidas	1,557	34,325	48,406	-29.1
4	Úlceras, gastritis y duodenitis	762	17,662	20,213	-12.6
5	Intoxicación por picadura de alacrán	1,531	12,852	11,653	10.3
6	Gingivitis y enfermedad periodontal	124	9,687	15,132	-36.0
7	Otitis media aguda	359	8,986	10,314	-12.9
8	Conjuntivitis	351	7,848	11,214	-30.0
9	Vulvovaginitis	269	6,717	6,359	5.6
10	Hipertensión Arterial	190	5,572	5,044	10.5
11	Influenza	119	5,402	6,362	-15.1
12	Obesidad	127	4,519	5,056	-10.6
13	Diabetes mellitus tipo 2	119	4,036	3,952	2.1
14	Accidentes de transporte en vehículos	180	2,832	2,592	9.3
15	Violencia intrafamiliar	56	1,971	1,796	9.7
16	Neumonías y bronconeumonías	42	1,718	2,864	-40.0
17	Herida por arma de fuego y punzocortantes	85	1,388	1,133	22.5
18	Varicela	35	1,380	2,006	-31.2
19	Candidiasis urogenital	58	1,370	1,493	-8.2
20	Asma	47	1,279	1,474	-13.2

Canal endémico de IRAS

Boletín
Epidemiológico



Secretaría
de Salud

Infecciones Respiratorias Agudas



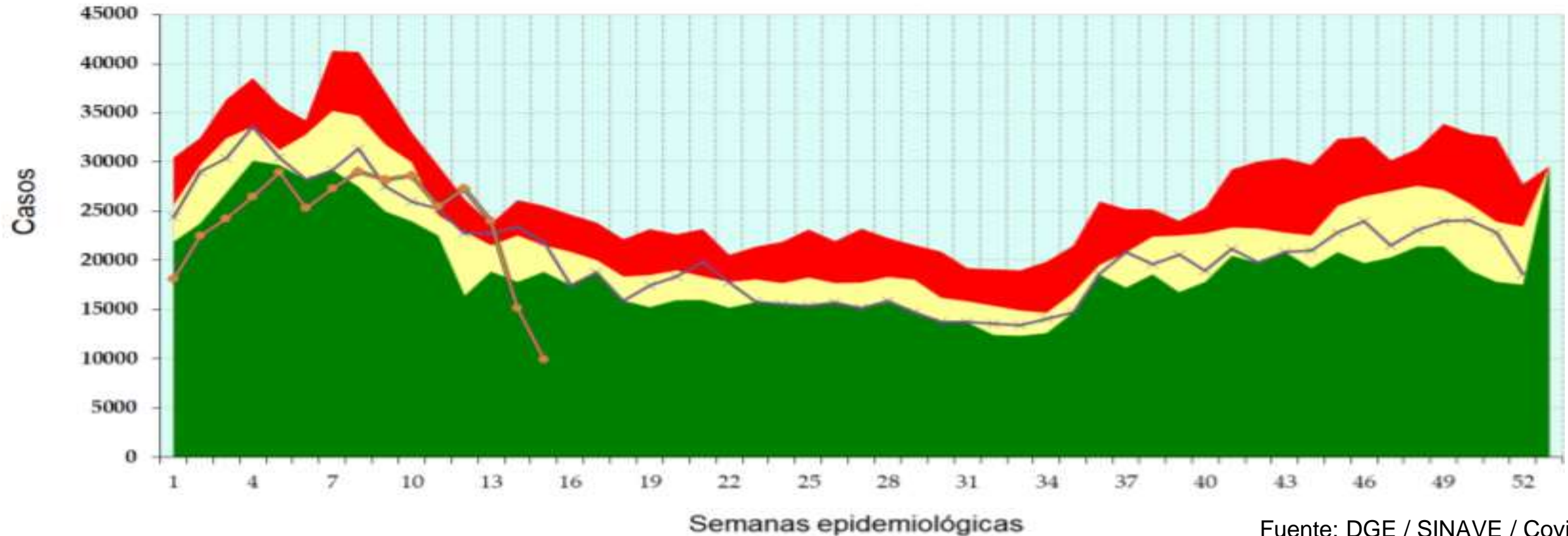
q1

mediana

q3

2019

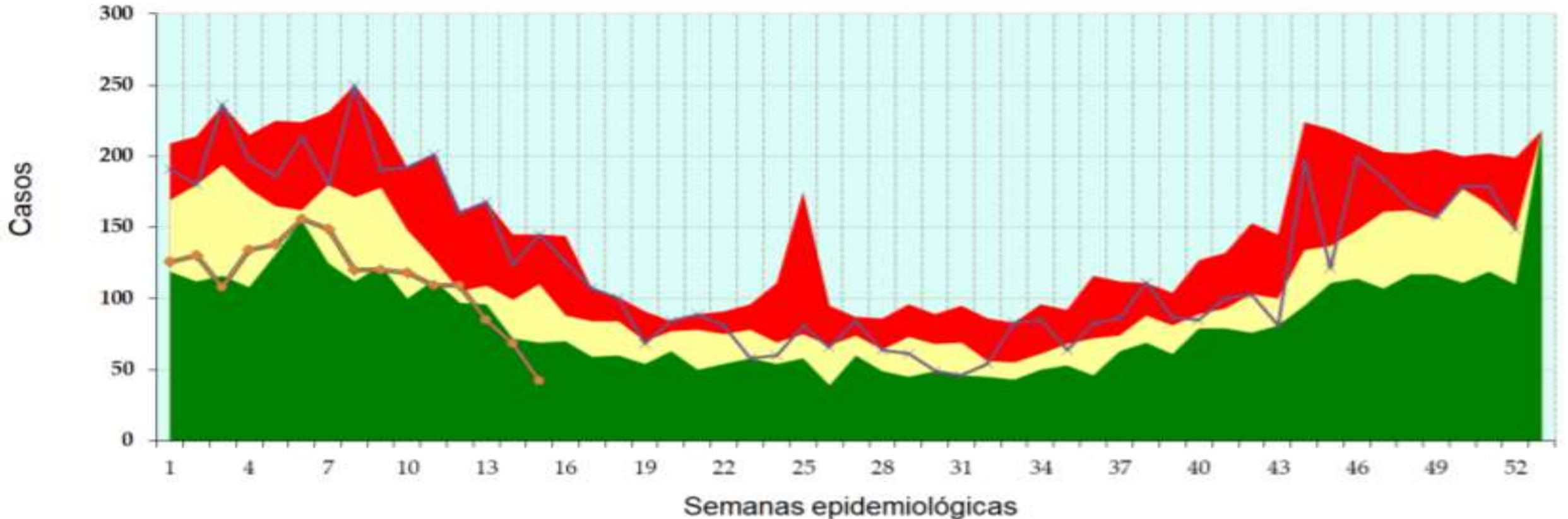
2020



Canal endémico de neumonía y bronconeumonía



Neumonías y Bronconeumonías



Canal endémico de Influenza

Boletín Epidemiológico



Secretaría de Salud

Influenza



GTO
Grandeza de México

Secretaría de Salud

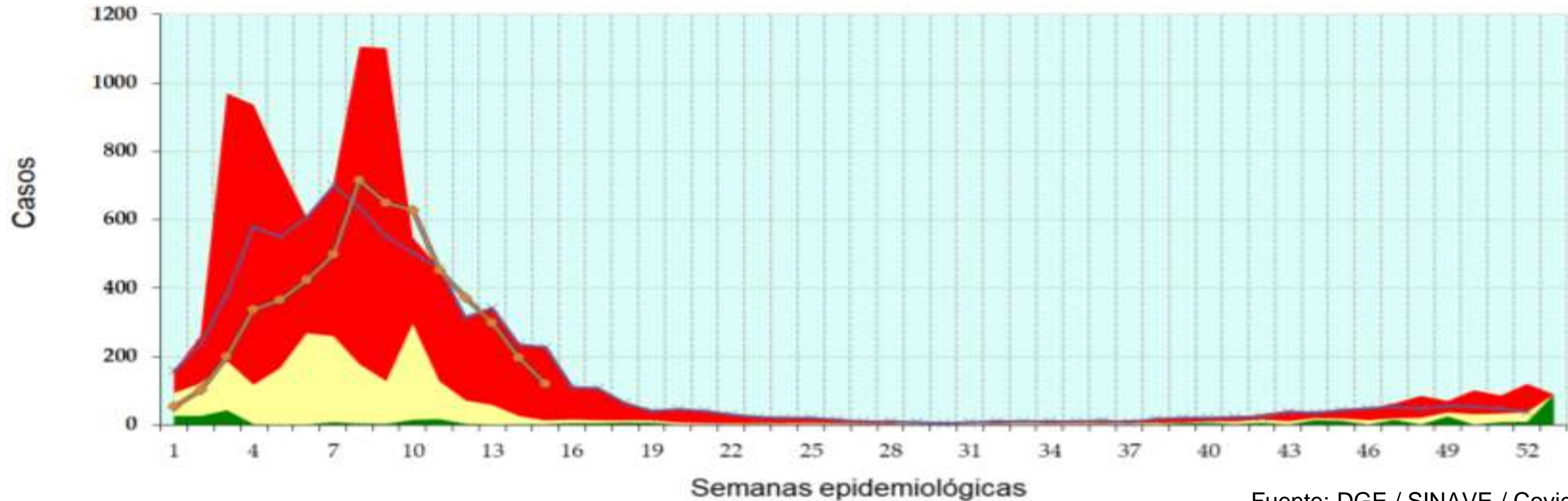
q1

mediana

q3

2019

2020



Vigilancia Epidemiológica en Guanajuato



CASOS NEGATIVOS	2437
CASOS CONFIRMADOS HOY	21
CASOS CONFIRMADOS ANTES	215
TOTAL CONFIRMADOS	236
CASOS EN INVESTIGACIÓN	350
CASOS RECUPERADOS	55
DEFUNCIONES	15
CASOS TRAS COM	109
CASOS ACTIVOS	167

CASOS CONFIRMADOS HOY	21
ACÁMBARO	2
IRAPUATO	3
LEÓN	7
PÉNJAMO	1
ROMITA	1
SALAMANCA	4
SALVATIERRA	1
SILAO	1
URIANGATO	1

CASOS CONFIRMADOS TOTAL	
ABASOLO	2
ACÁMBARO	10
CELAYA	10
COMONFORT	1
CORTAZAR	9
GUANAJUATO	8
IRAPUATO	28
JERÉCUARO	1
JUVENTINO ROSAS	2
LEÓN	61
MOROLEÓN	4
PÉNJAMO	7
ROMITA	3
SALAMANCA	47
SALVATIERRA	4
SAN LUIS DE LA PAZ	3
SAN MIGUEL DE ALLENDE	7
SILAO	6
TARIMORO	1
URIANGATO	11
VALLE DE SANTIAGO	3
VILLAGRAN	1
YURIRIA	5
FORANEO	2
TOTAL	236

MUNICIPIOS	SECTOR	IMSS
ABASOLO	9	
ACÁMBARO	17	
APASEO EL GRANDE	1	
CELAYA	25	1
COMONFORT	2	
CORONEO	3	
CORTAZAR	10	1
CUERAMARO	3	
DOLORES HIDALGO	20	
GUANAJUATO	12	1
HUANIMARO	3	
IRAPUATO	45	
JERECUARO	10	
LEÓN	56	1
OCAMPO	2	
PÉNJAMO	14	
PUEBLO NUEVO	2	
PURISIMA DEL RINCÓN	1	
ROMITA	3	
SALAMANCA	13	1
SALVATIERRA	33	
SAN DIEGO DE LA UNION	6	
SAN FELIPE	14	
SAN LUIS DE LA PAZ	6	
SAN MIGUEL DE ALLENDE	4	
SANTA CRUZ DE JUVENTINO R	5	
SANTIAGO MARAVATIO	5	
SILAO	3	
TARANDACUAO	7	
TARIMORO	4	
URIANGATO	2	
VALLE DE SANTIAGO	4	
VICTORIA	1	
VILLAGRAN	1	
XICHU	1	
YURIRIA	1	
FUERA DEL EDO	2	
Total general	350	5

CASOS RECUPERADOS	
CELAYA	4
GUANAJUATO	3
IRAPUATO	7
LEÓN	30
SALAMANCA	5
SAN LUIS DE LA PAZ	1
SAN MIGUEL ALLENDE	3
SILAO	1
VALLE DE SANTIAGO	1
TOTAL	55

Defunciones	
ACÁMBARO	2
CELAYA	2
CORTAZAR	1
GUANAJUATO	1
MOROLEÓN	1
PÉNJAMO	1
SALAMANCA	6
SILAO	1
TOTAL	15

TRANSMISIÓN COMUNITARIA	
ACÁMBARO	10
CELAYA	5
COMONFORT	1
CORTAZAR	1
GUANAJUATO	2
IRAPUATO	18
JUVENTINO ROSAS	2
LEÓN	23
MOROLEÓN	2
PÉNJAMO	2
ROMITA	3
SALAMANCA	11
SALVATIERRA	4
SAN LUIS DE LA PAZ	2
SILAO	5
SMA	6
URIANGATO	8
VALLE DE SANTIAGO	1
YURIRIA	3
TOTAL CASOS	109

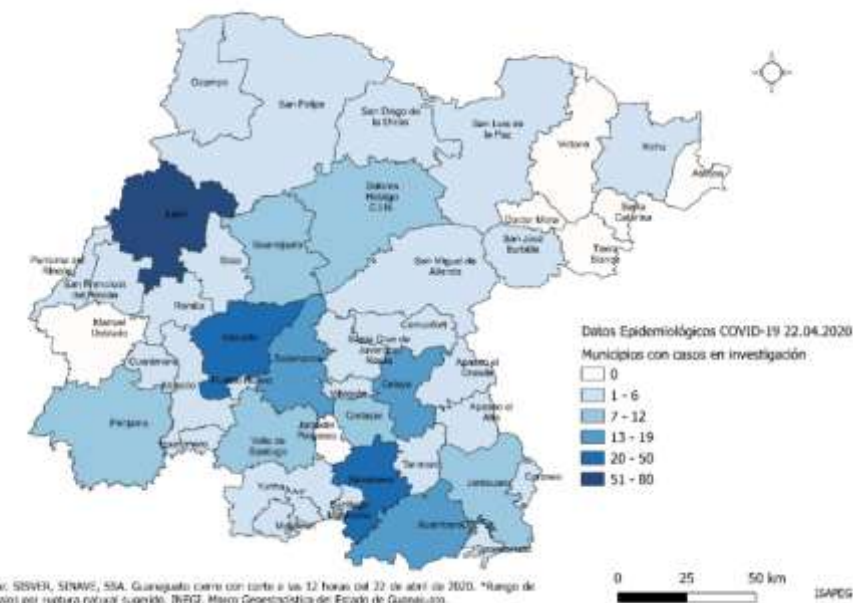
236 Casos confirmados

23 municipios con casos confirmados

15 defunciones en 8 municipios

109 casos de trasmisión comunitaria en 19 municipios

Municipios con casos en investigación 22/04/2020



Fuente: SISEV, SINAVE, SSA. Guanajuato cierra con conteo a las 12 horas del 22 de abril de 2020. *Rango de intervalos por ruptura natural sugerido. DREG, Marco Geográfico del Estado de Guanajuato.

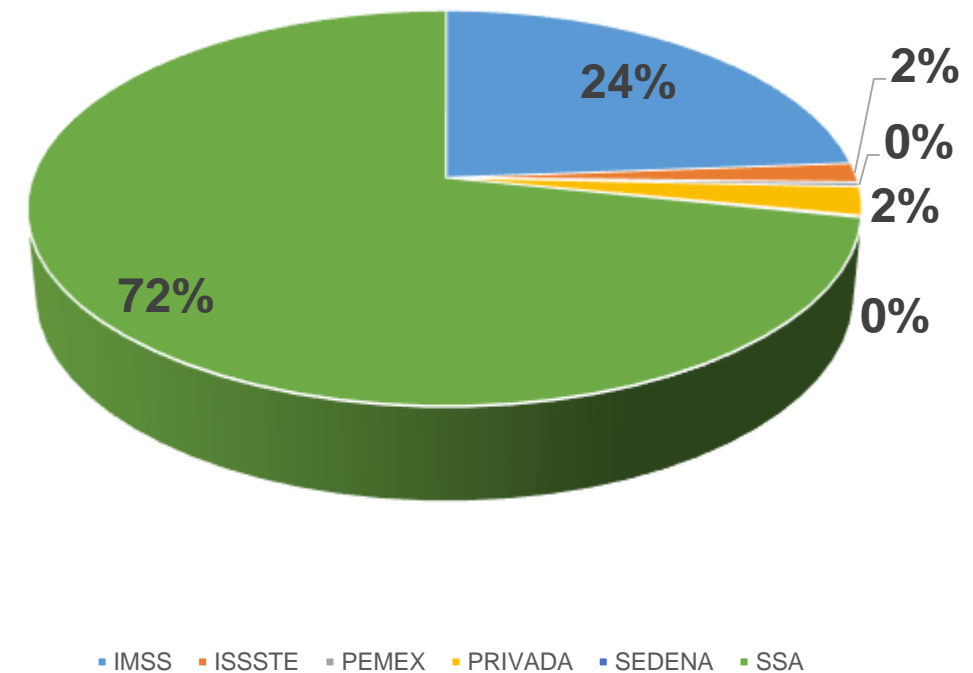
- El 72% de los casos estudiados como sospechosos, han sido notificados por la SSG

La participación de TODO el sector salud en la identificación y notificación de casos sospechosos, es crucial para mitigar la transmisión.



IMSS	905
ISSSTE	60
PEMEX	14
PRIVADA	88
SEDENA	6
SSA	2732
TOTAL	3805

Casos SOSPECHOSOS por institución notificante

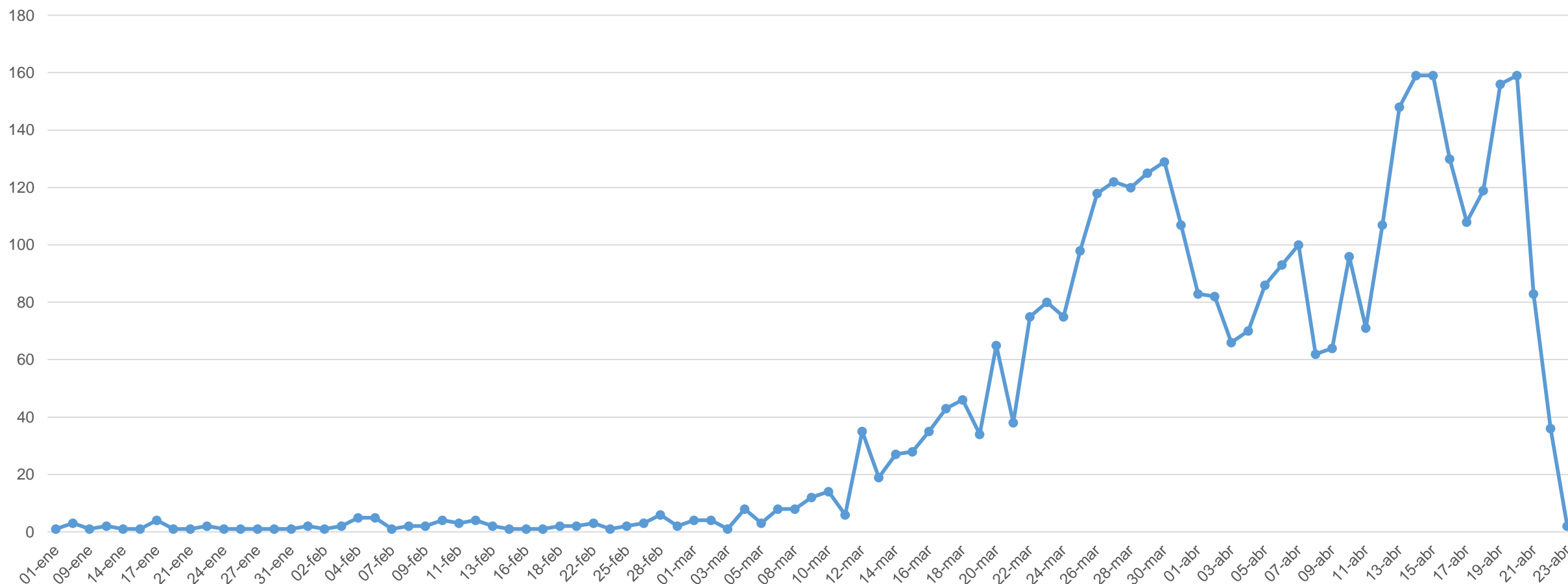


Panorama Estatal Vigilancia en Sospechosos



Curva de casos SOSPECHOSOS por fecha de inicio de síntomas, Estatal, todo el Sector

Casos sospechosos a COVID-19 por fecha de inicio de síntomas



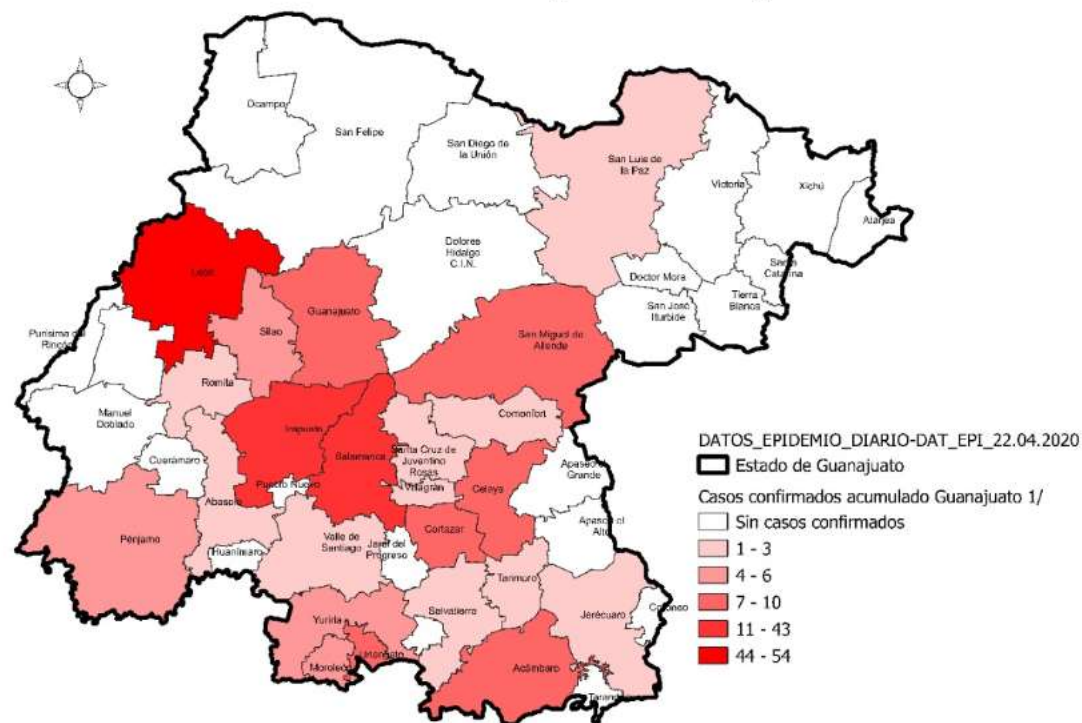
Nota: esta curva varía de acuerdo al ingreso de casos nuevos y la fecha del inicio de síntomas. Incluye todos los casos con o sin muestra de laboratorio.

Fuente: Plataforma/DGESINAVE / Covid

Panorama Estatal Vigilancia Confirmados

El día 22 de abril se anuncian **21** casos nuevos a COVID19, para un total de **236** casos de los cuales se registran **15** defunciones

Casos confirmados acumulados por municipio 22/04/2020



Fuente: SISVER, SINAVE, SSA. Guanajuato cierre con corte a las 12 horas del 22 de abril de 2020. *Rango de intervalos ajustados sugerido. INEGI. Marco Geoestadístico del Estado de Guanajuato

0 25 50 km
ISAPEG

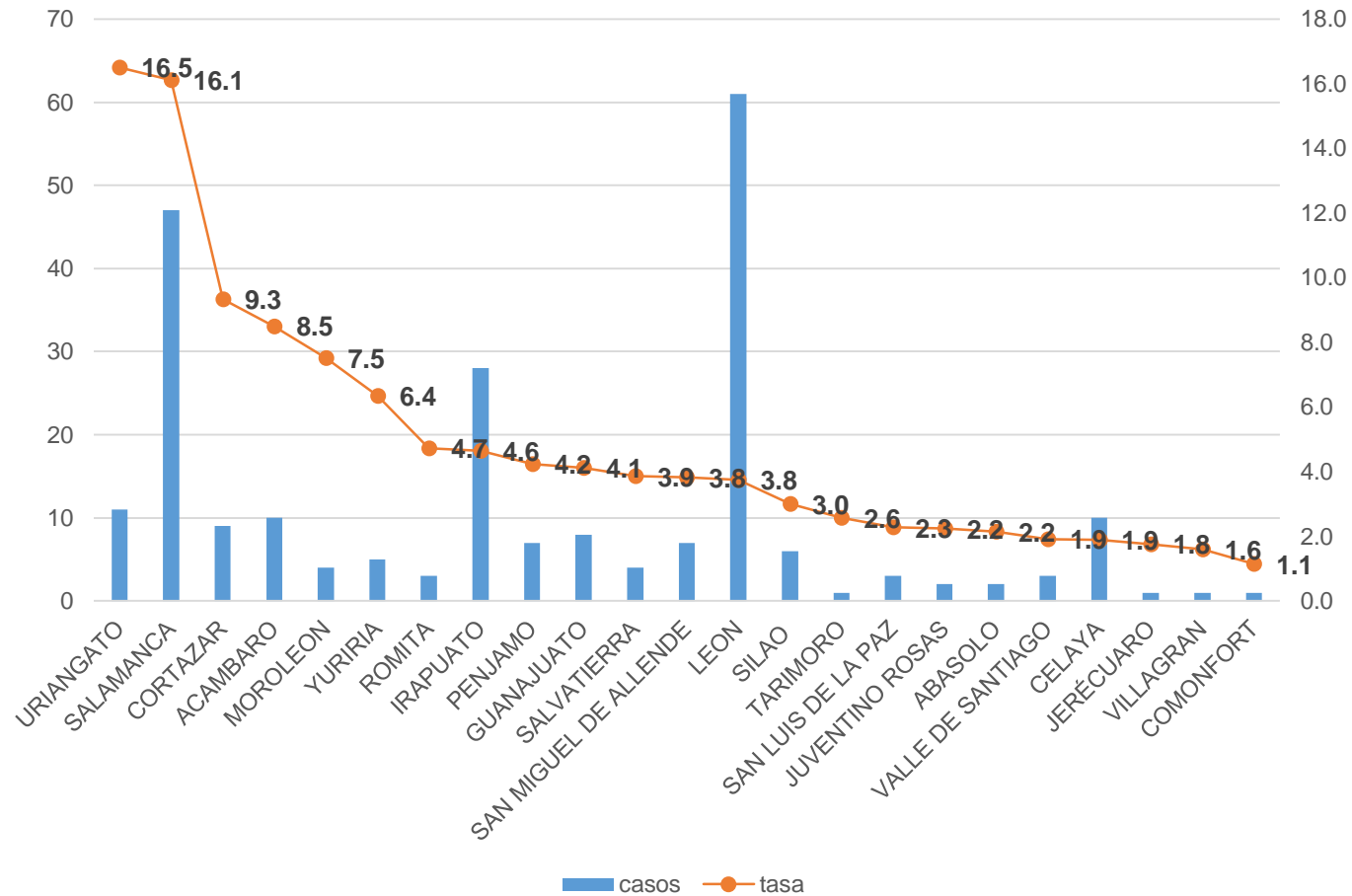
CASOS CONFIRMADOS TOTAL

ABASOLO	2
ACÁMBARO	10
CELAYA	10
COMONFORT	1
CORTAZAR	9
GUANAJUATO	8
IRAPUATO	28
JERÉCUARO	1
JUVENTINO ROSAS	2
LEÓN	61
MOROLEÓN	4
PÉNJAMO	7
ROMITA	3
SALAMANCA	47
SALVATIERRA	4
SAN LUIS DE LA PAZ	3
SAN MIGUEL DE ALLENDE	7
SILAO	6
TARIMORO	1
URIANGATO	11
VALLE DE SANTIAGO	3
VILLAGRAN	1
YURIRIA	5
FORANEO	2
TOTAL	236

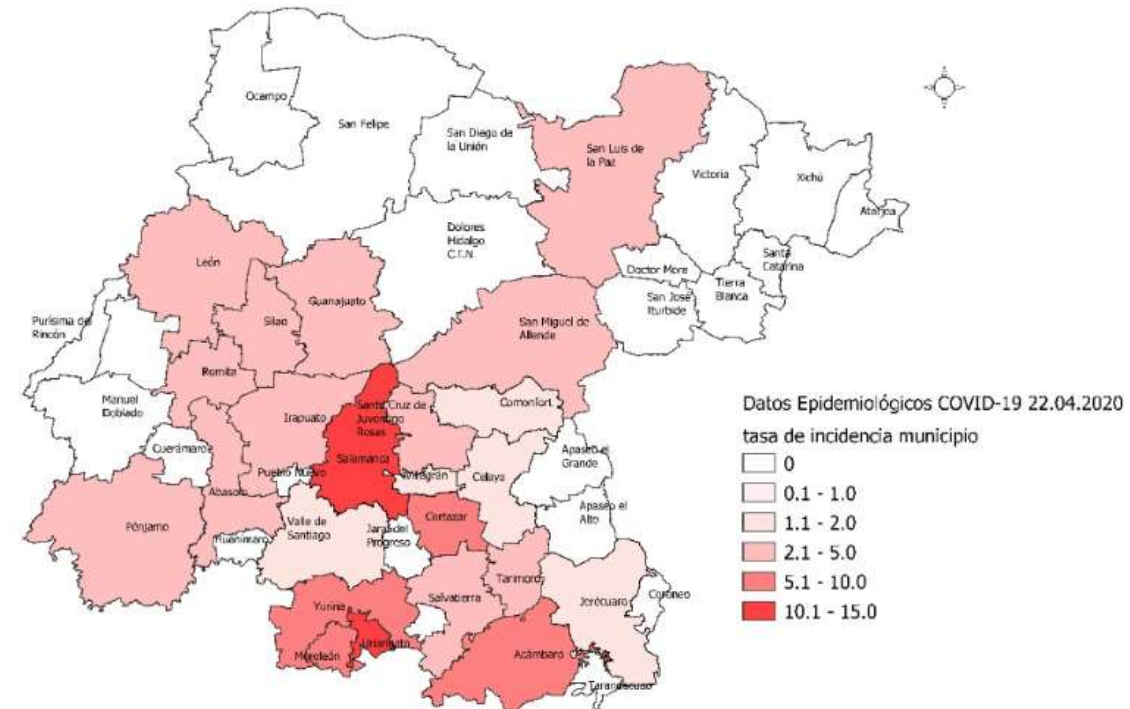
23 municipios con casos confirmados, lo que corresponde al 50% del territorio estatal.

Panorama Estatal Vigilancia Confirmados

Casos y tasa de incidencia a COVID19 por municipio



Tasa de incidencia por 100,000 habitantes por municipio 22/04/2020

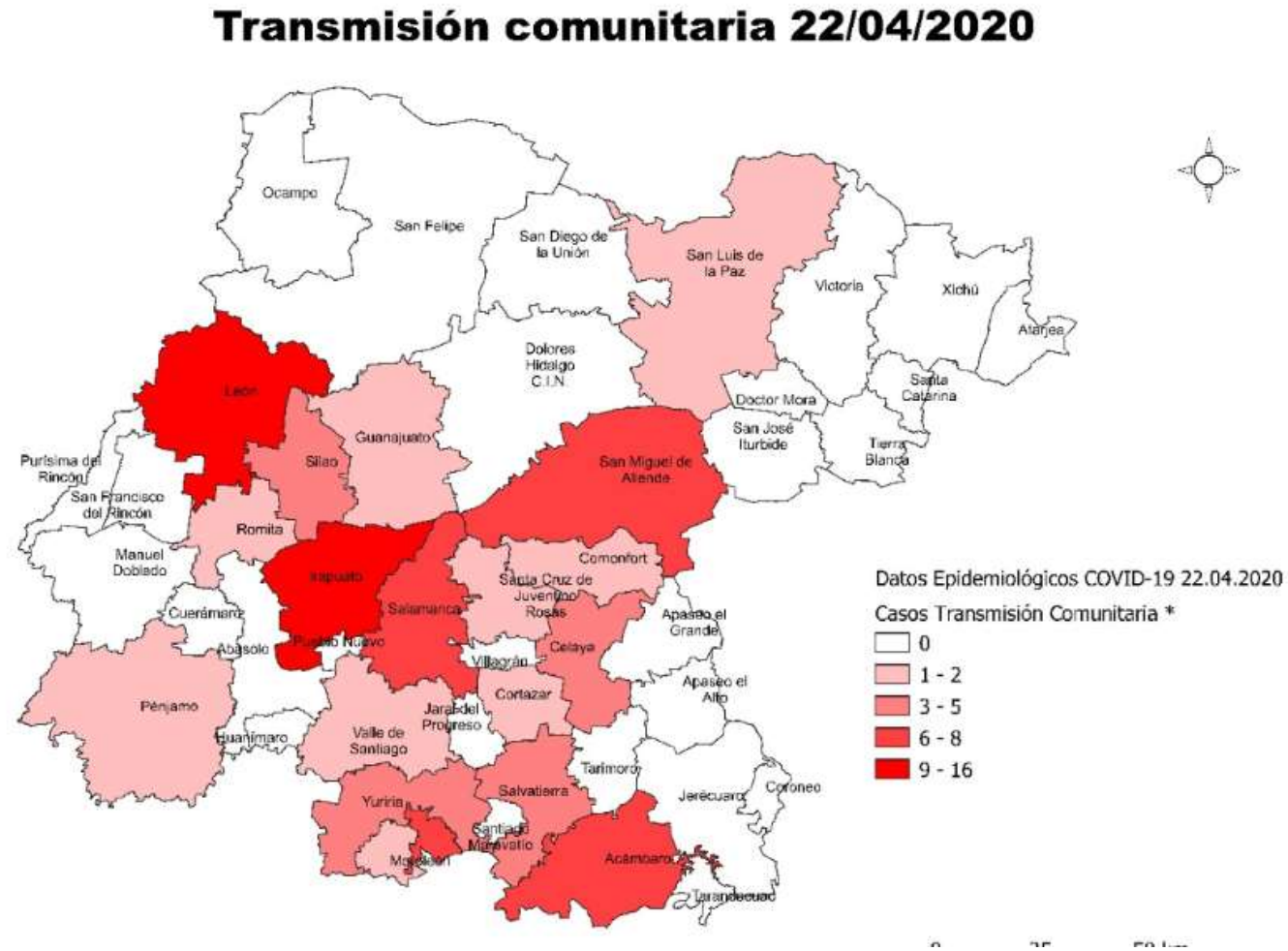


Tasa de incidencia estatal 3.82 x 100 mil hab.
 Tasa de incidencia nacional 8.3 x 100 mil hab.

Panorama Estatal Vigilancia Confirmados

MUNICIPIOS CON TRASMISIÓN COMUNITARIA

TRANSMISIÓN COMUNITARIA	
ACÁMBARO	10
CELAYA	5
COMONFORT	1
CORTAZAR	1
GUANAJUATO	2
IRAPUATO	18
JUVENTINO ROSAS	2
LEÓN	23
MOROLEÓN	2
PÉNJAMO	2
ROMITA	3
SALAMANCA	11
SALVATIERRA	4
SAN LUIS DE LA PAZ	2
SILAO	5
SMA	6
URIANGATO	8
VALLE DE SANTIAGO	1
YURIRIA	3
TOTAL CASOS	109



19 Municipios con transmisión comunitaria lo que corresponde al 41.3% del territorio estatal

Clasificación de los municipios por casos confirmados

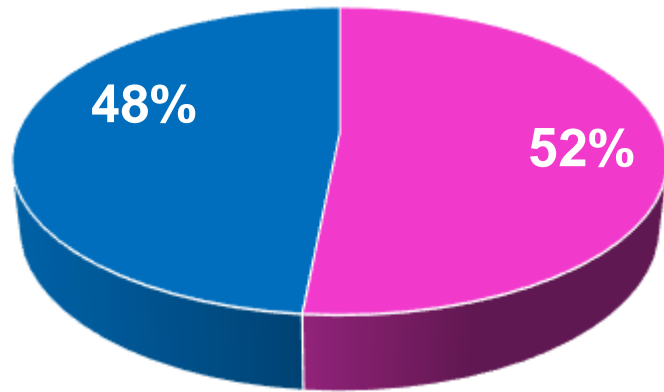


Fuente: SISVER, SINAVE, SSA Guanajuato cierre con corte a las 12 horas del 22 de abril de 2020. 2/ Casos diarios confirmados por municipio consultado en <https://coronavirus.gob.mx/datos/#DownZCSV> a las 12 horas del 22 de abril de 2020 (información del 20 de abril). 3/ INEGI, Marco Geoestadístico Septiembre 2019, <http://www.inegi.org.mx/>

Panorama Estatal Vigilancia casos Confirmados

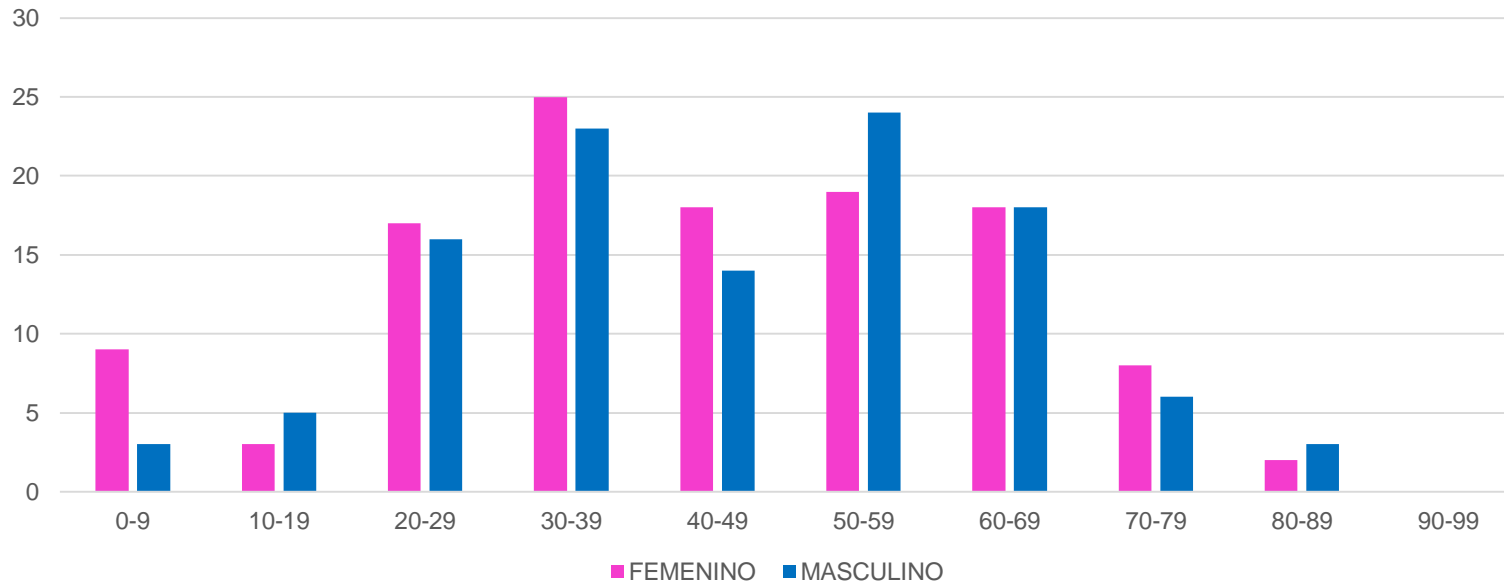


Casos confirmados por Género



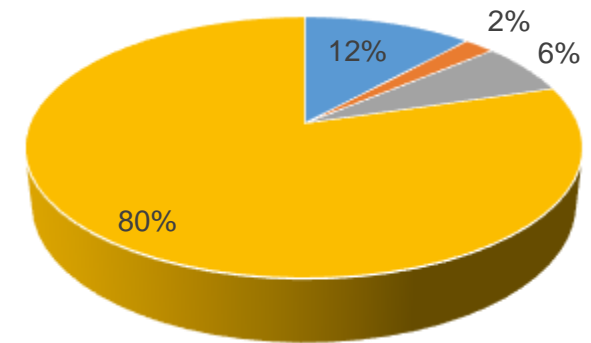
■ FEMENINO ■ MASCULINO

- Del total de casos estudiados el **8.8%** resultó confirmado a COVID19, con **236** casos.
- De los casos negativos a COVID19, 13 resultaron positivos a Influenza AH1N1, 15 casos a Influenza B
- De los casos confirmados, el **80%** fueron notificados por SSA.



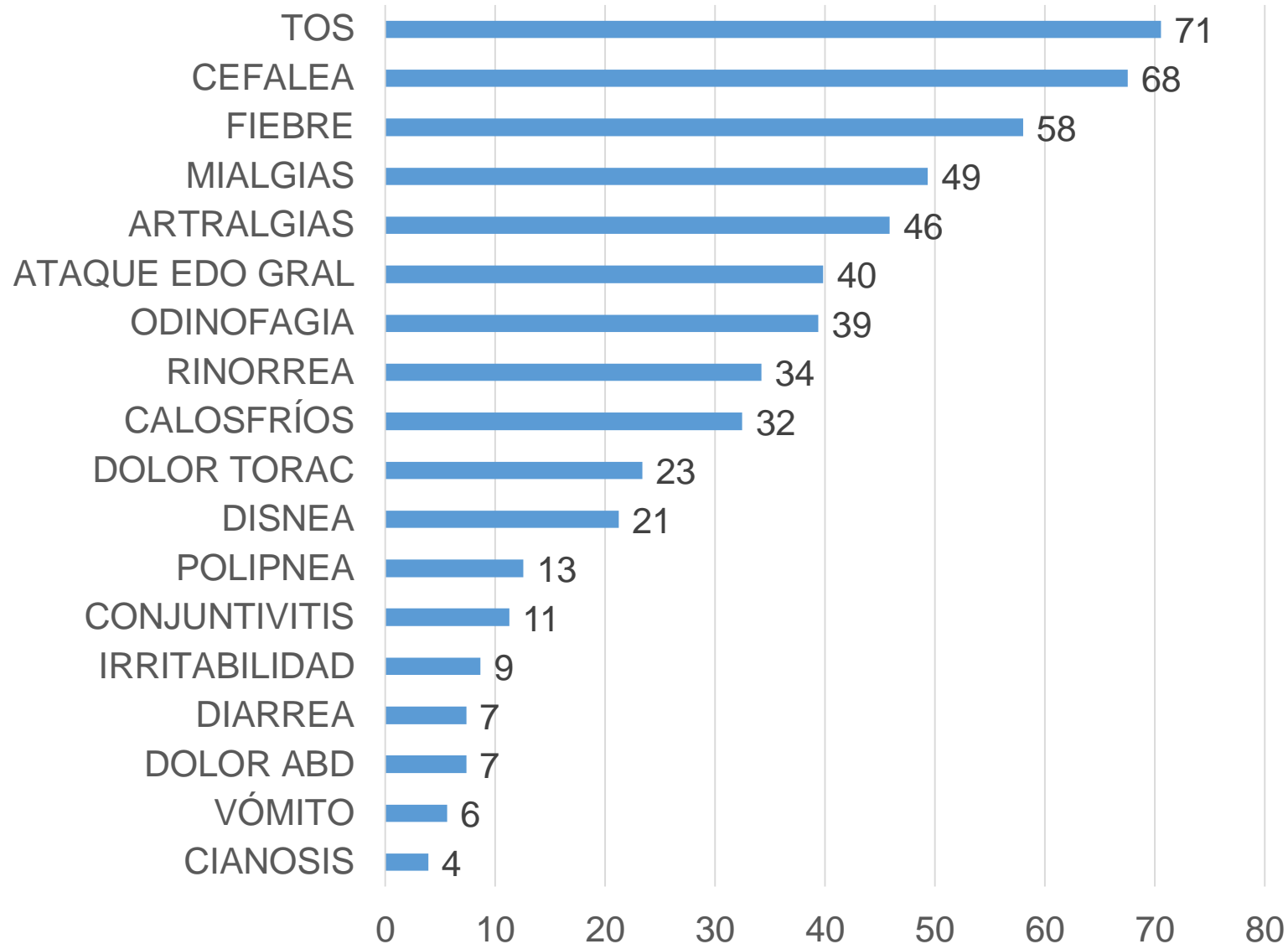
■ FEMENINO ■ MASCULINO

CASOS CONFIRMADOS POR INST NOTIF



■ IMSS ■ PEMEX ■ PRIVADA ■ SSA

Porcentaje

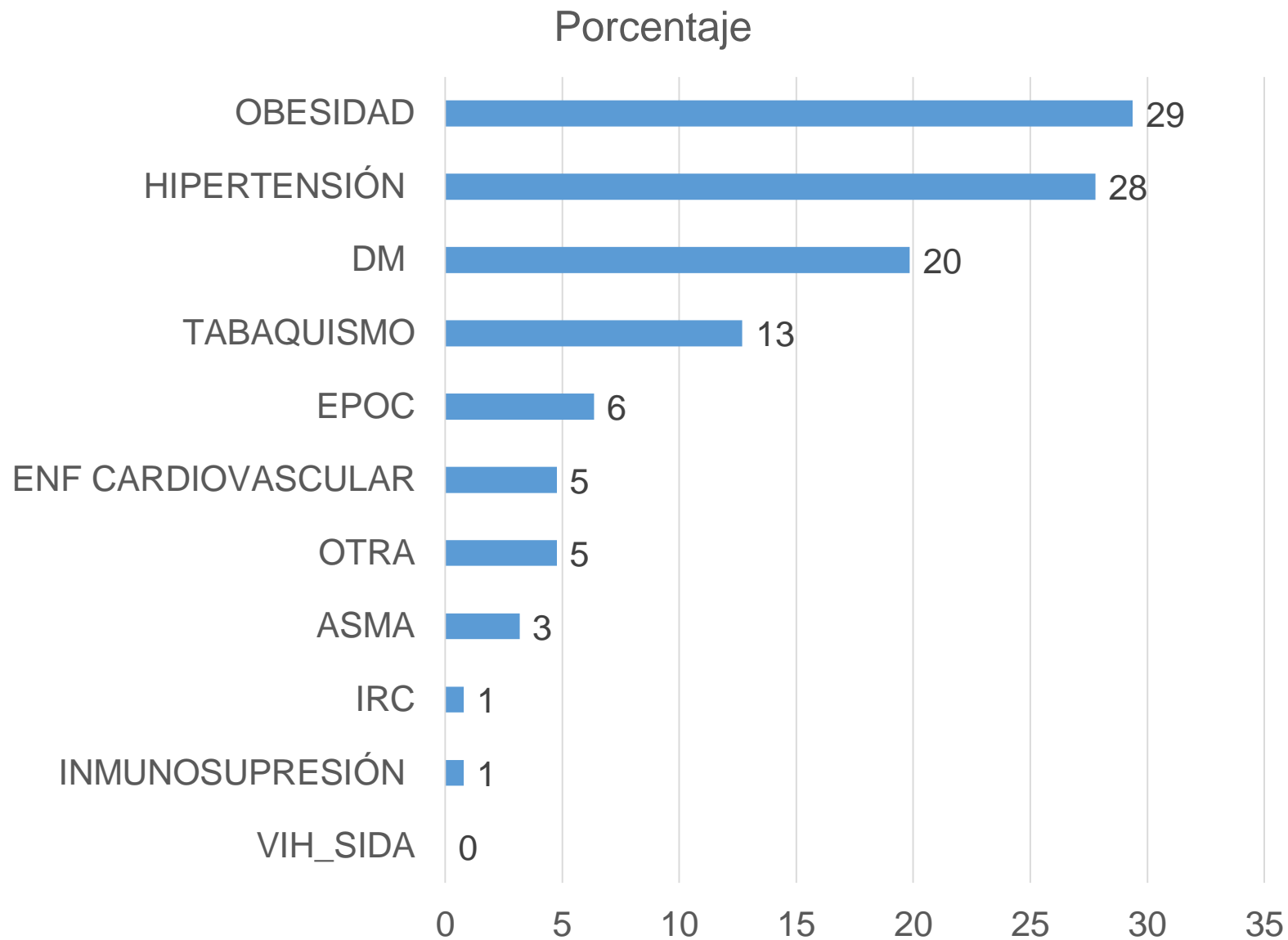


Caracterización de los casos confirmados
% de signos y síntomas al momento de su detección

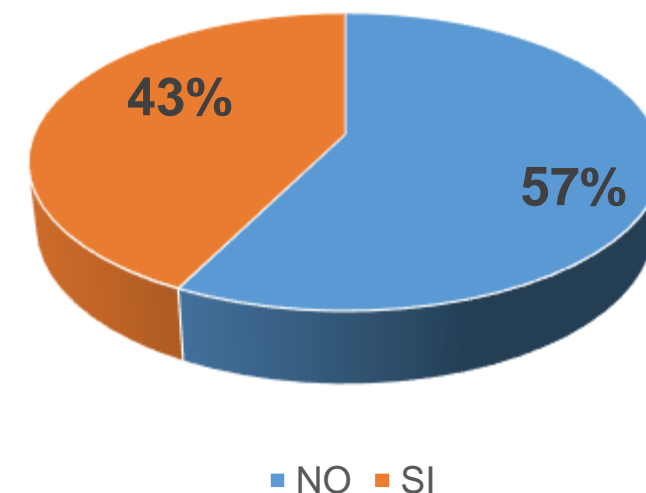
Total de casos **236**

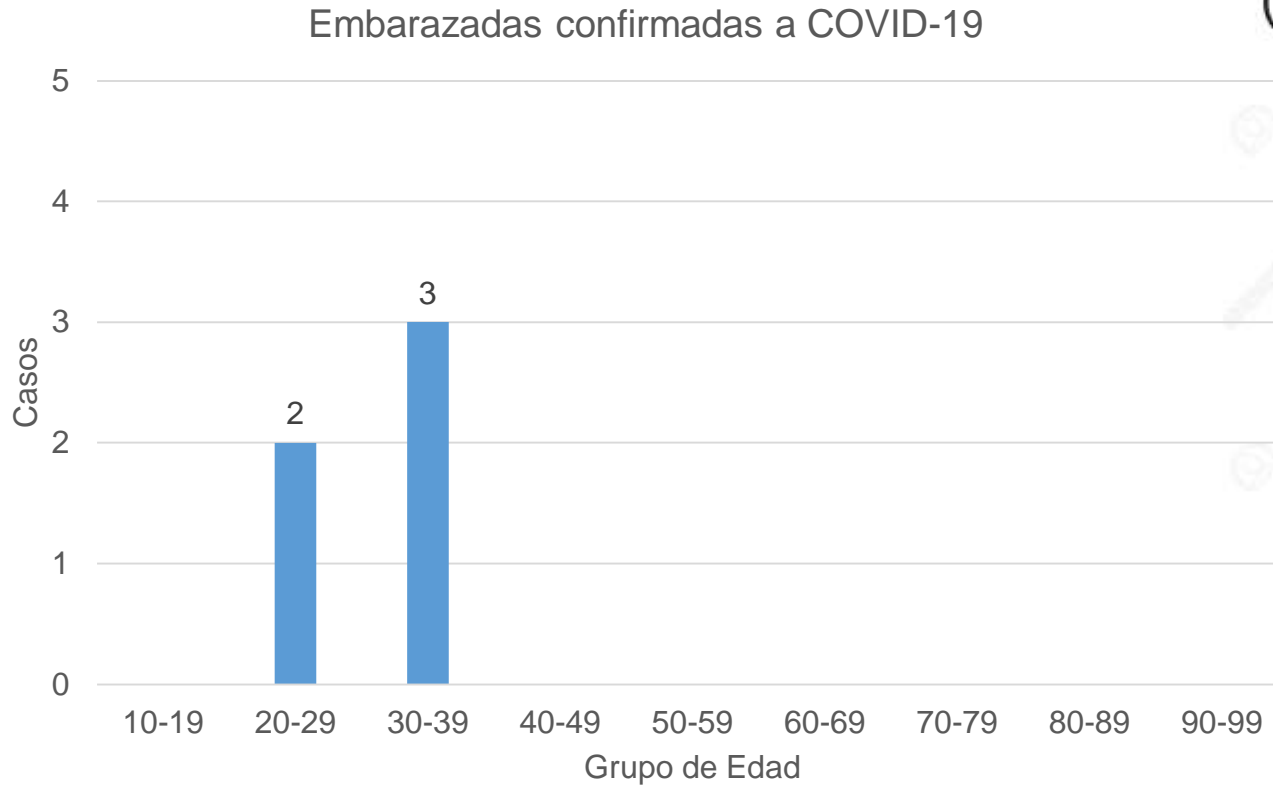
48 casos asintomáticos, que corresponde al **20.33%**

Panorama Estatal de casos confirmados



Del total de los **236** casos, **78** presentan comorbilidades, lo que corresponde al **43%**





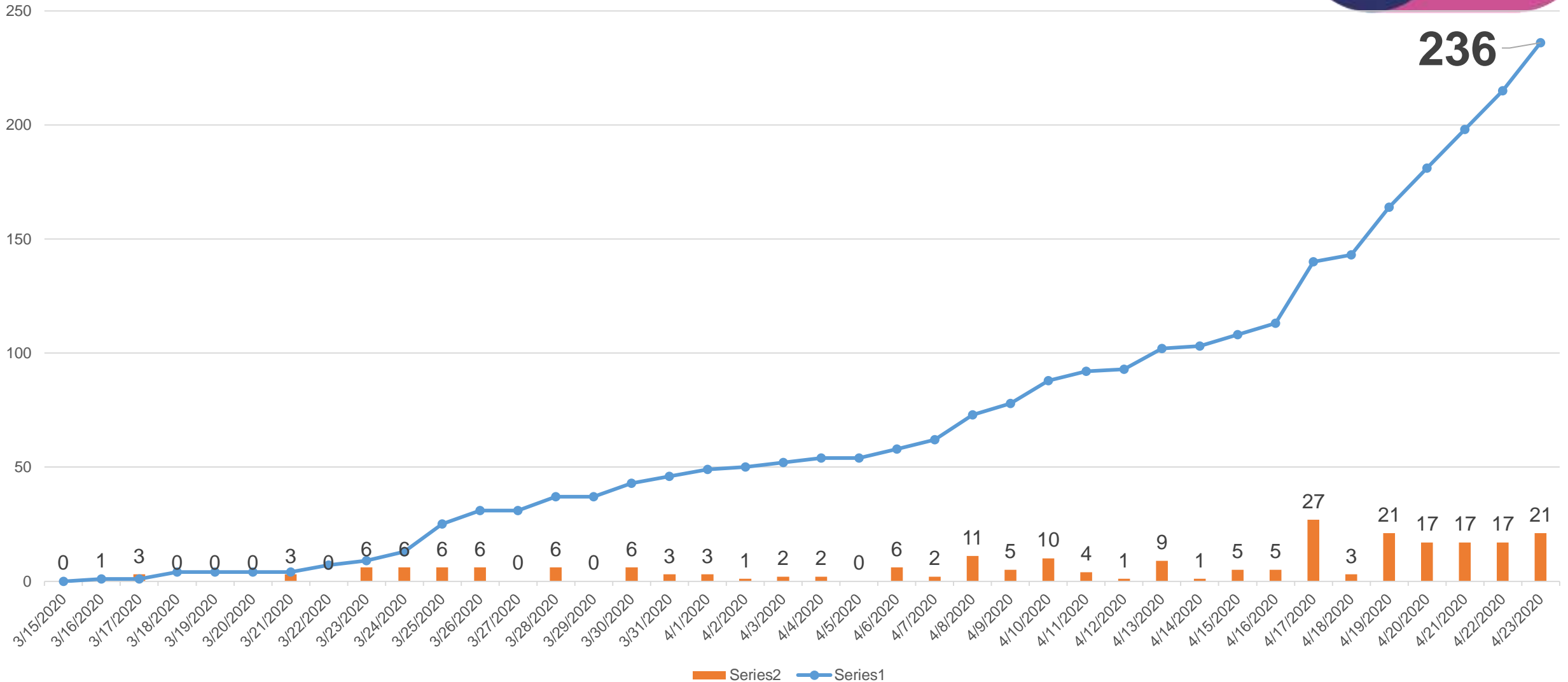
5 embarazadas lo que
corresponde a 2.1%

Trimestre	No. casos
1er trimestre	1
2do trimestre	4
3er trimestre	0

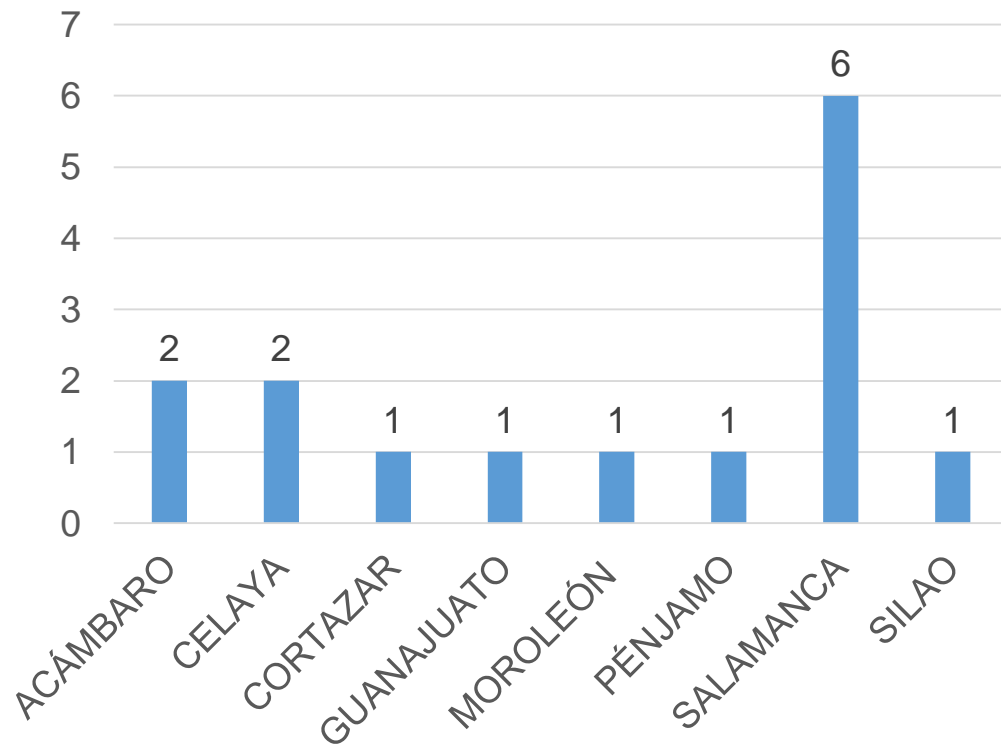
Panorama Estatal de casos confirmados



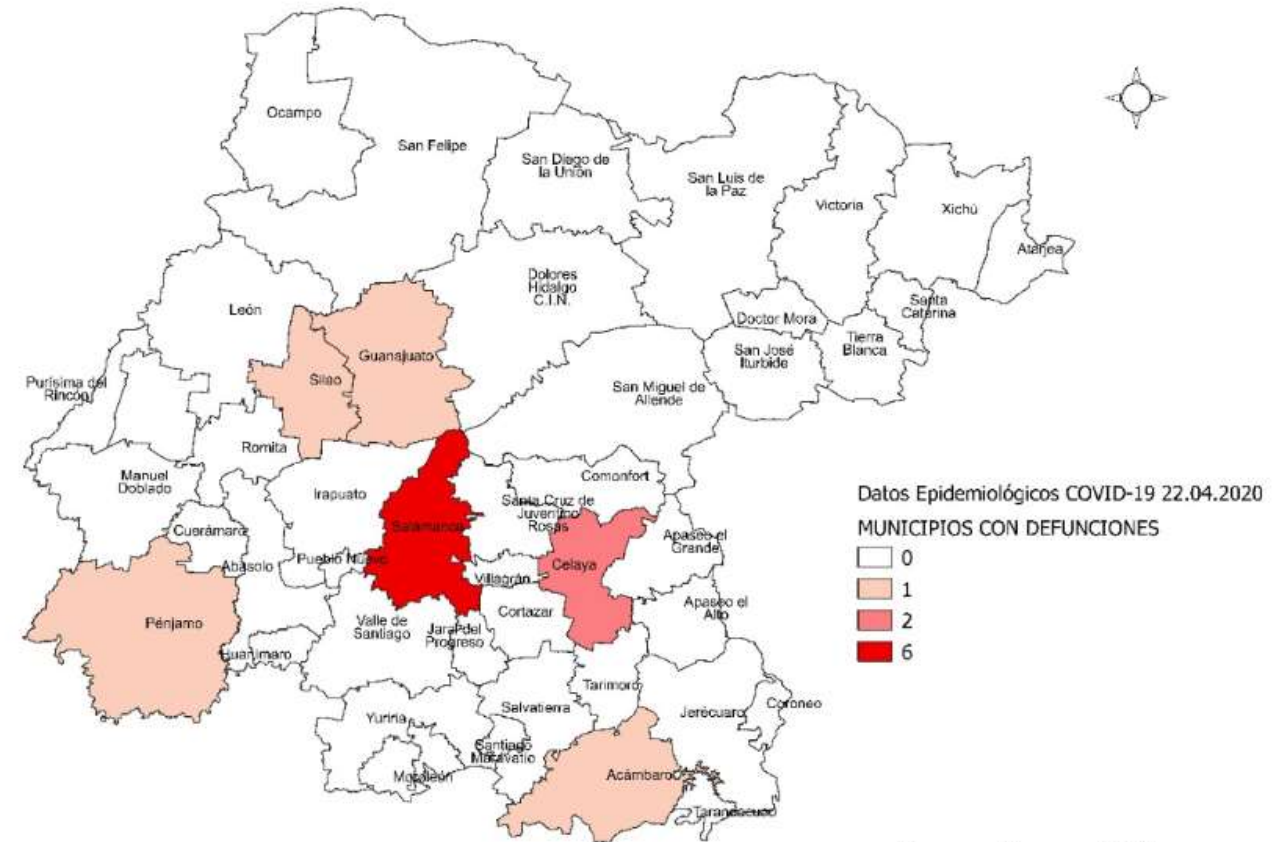
CURVA DE CASOS CONFIRMADOS Y CASOS NUEVOS POR DÍA



Mortalidad por COVID19 en Guanajuato



Municipios con defunciones 22/04/2020



Fuente: SISVER, SINAVE, SSA. Guanajuato cierra con corte a las 12 horas del 22 de abril de 2020. *Rango de intervalos ajustados sugerido. INEGI. Marco Geoestadístico del estado de Guanajuato

0 25 50 km

ISAPEG

15 defunciones registradas hasta la semana 17.

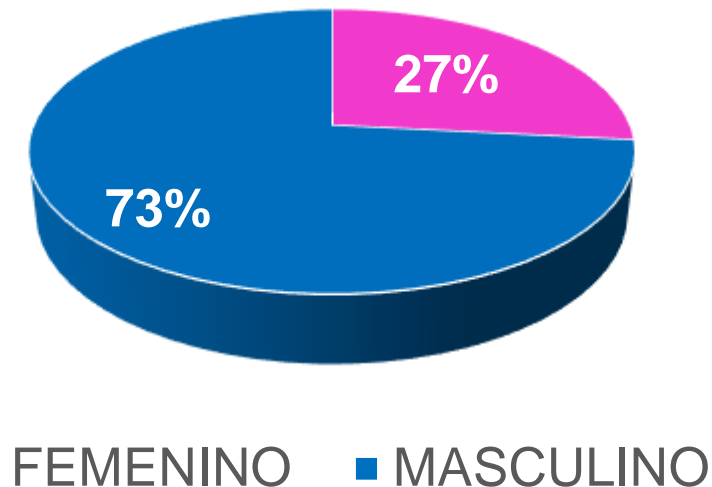
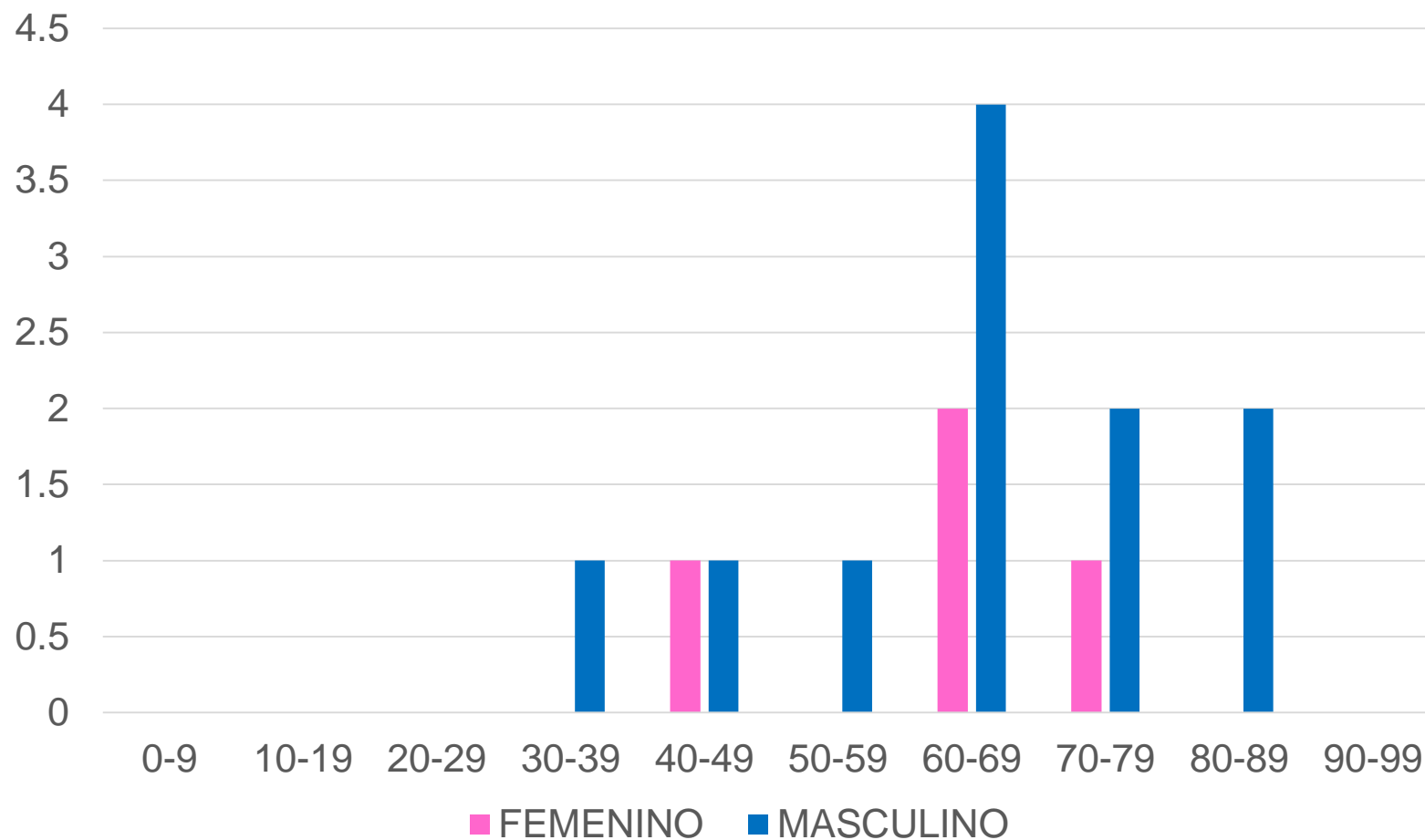
Tasa de letalidad estatal: 6.49

Tasa de letalidad nacional: 9.02

Mortalidad por COVID19 en Guanajuato

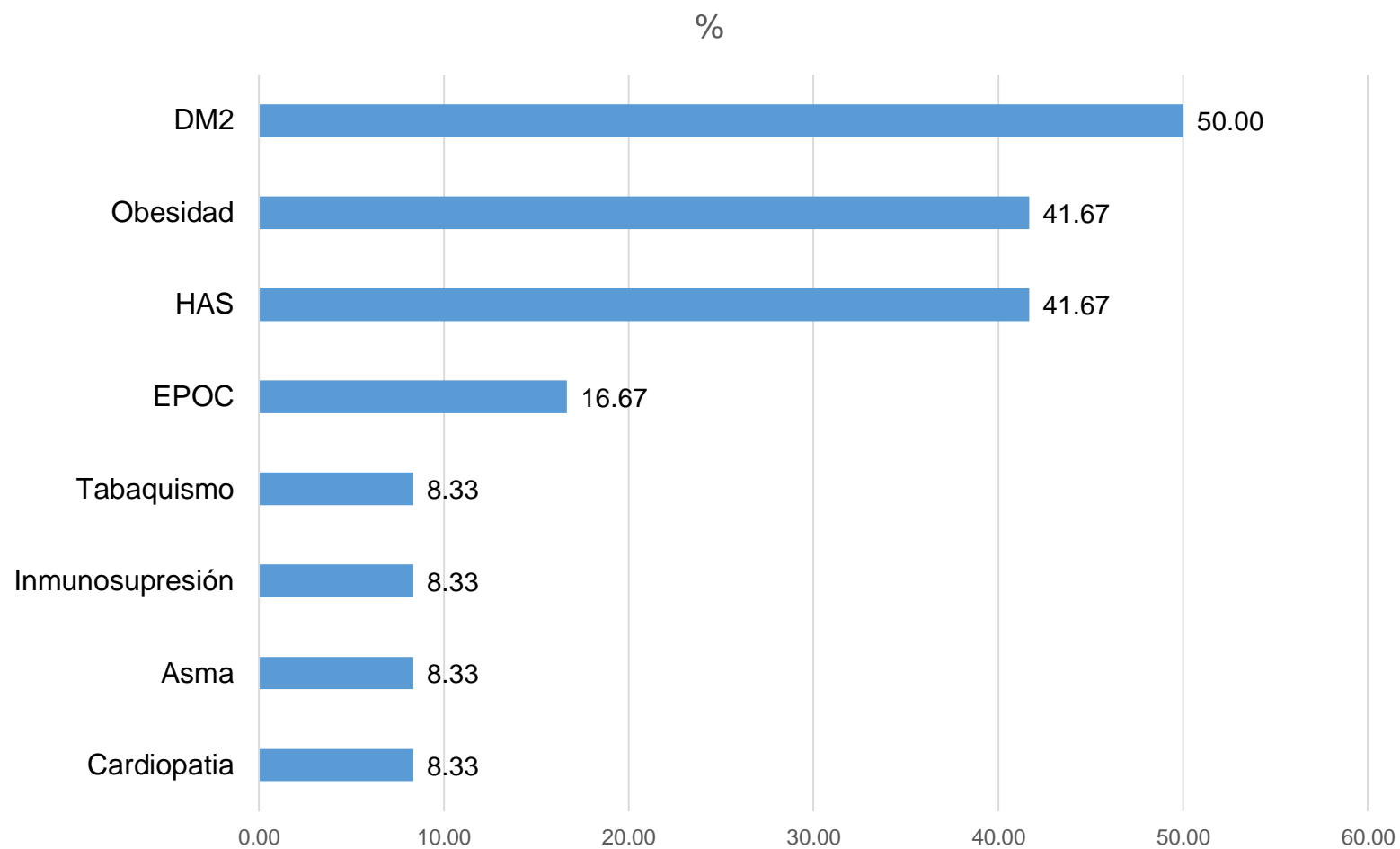
Defunciones confirmadas según edad y sexo

n=15



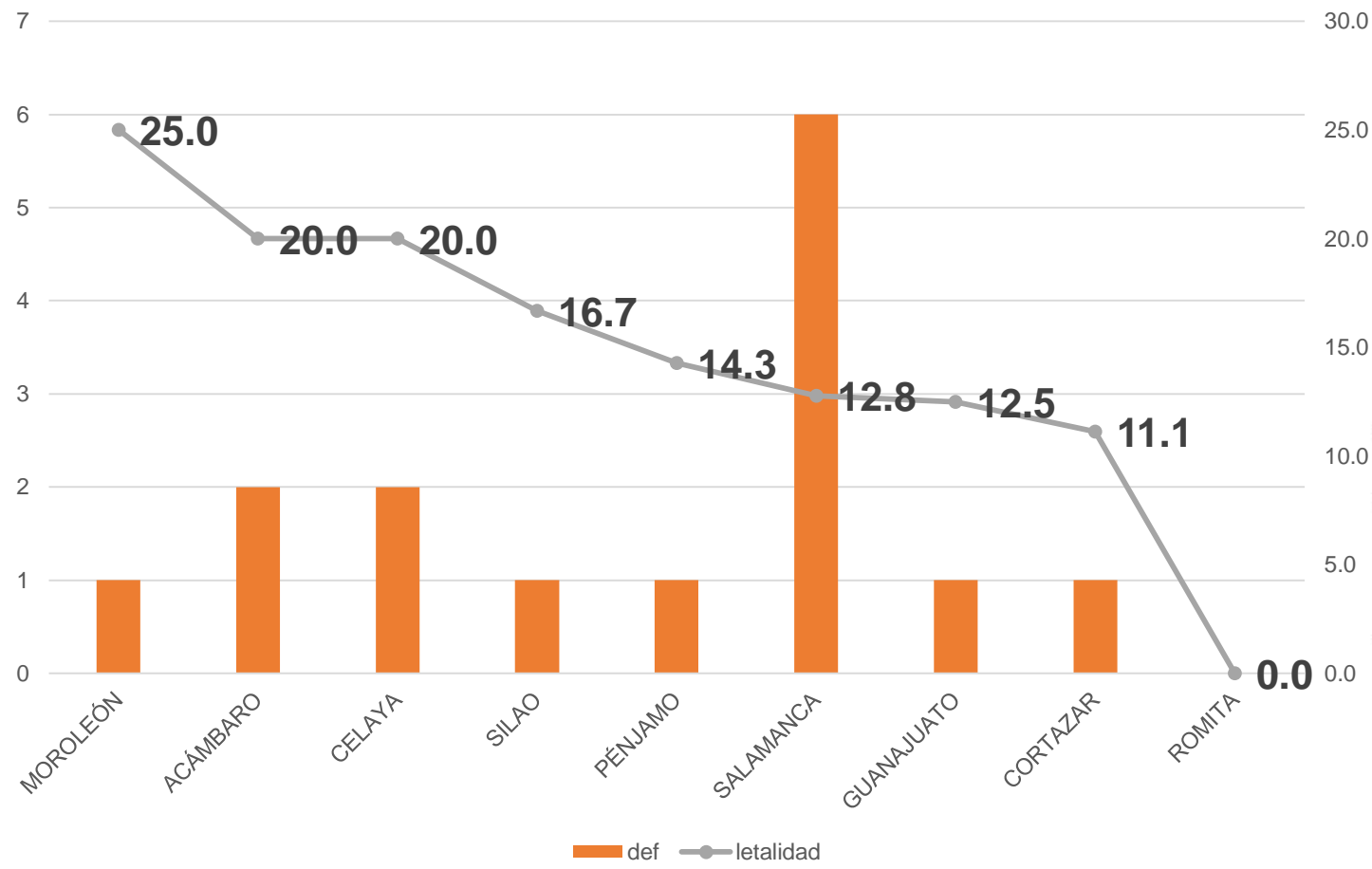
Mortalidad por COVID19 en Guanajuato

Defunciones confirmadas según comorbilidad

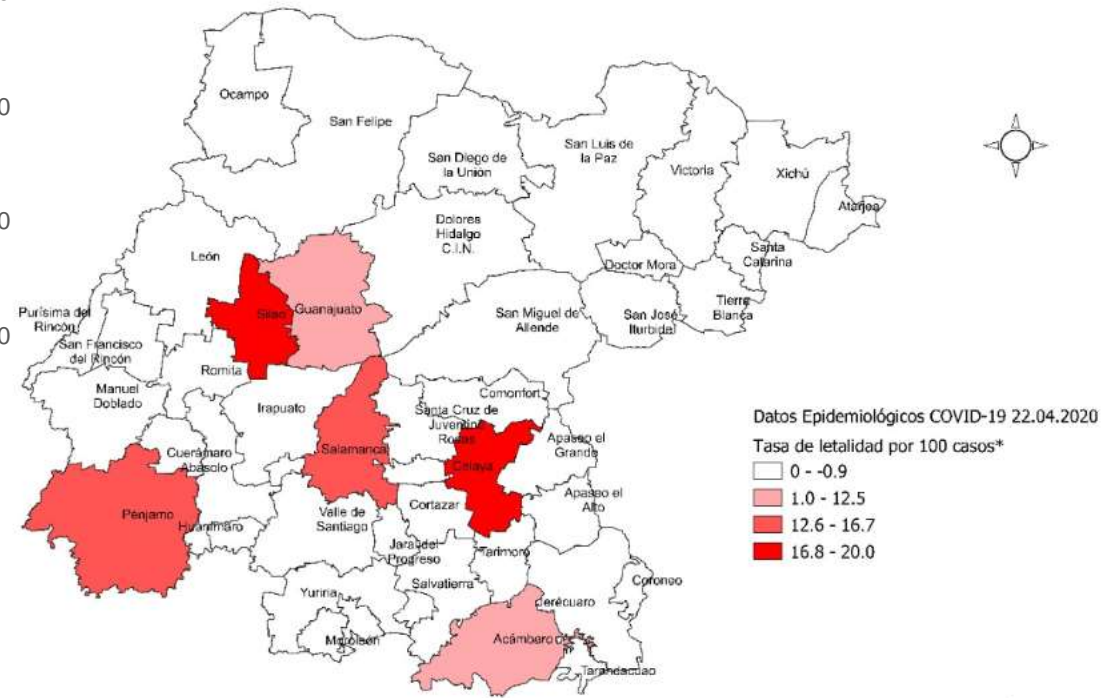


Tasa de letalidad por municipio

n=15



Tasa de letalidad por municipio por 100 casos 22/04/2020

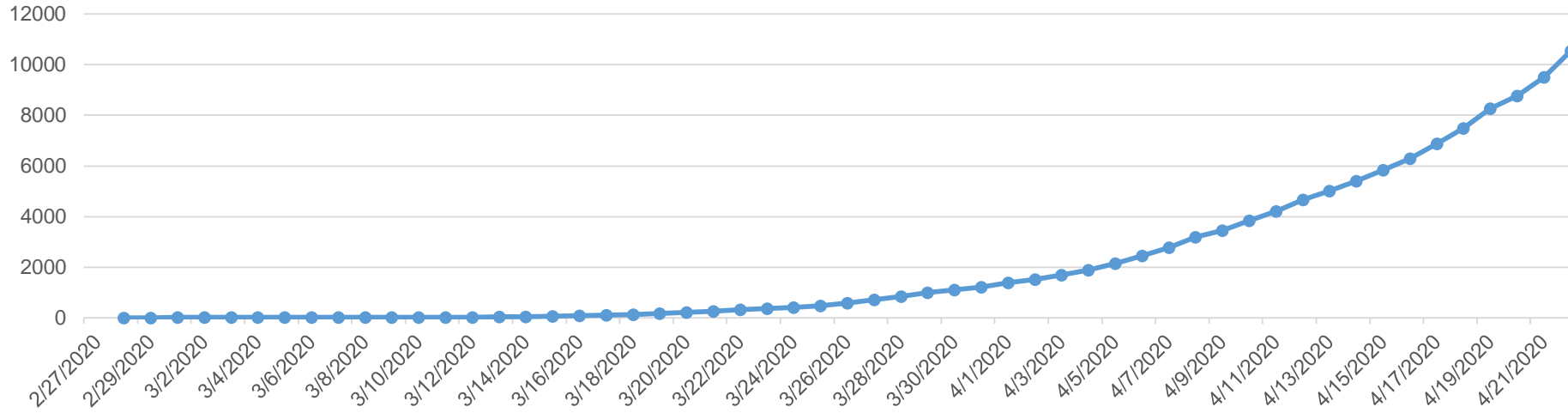


Fuente: SISVER, SINAVE, SSA. Guanajuato cierra con corte a las 12 horas del 22 de abril de 2020. *Rango de intervalos ajustados sugerido. INEGI. Marco Geoestadístico del Estado de Guanajuato

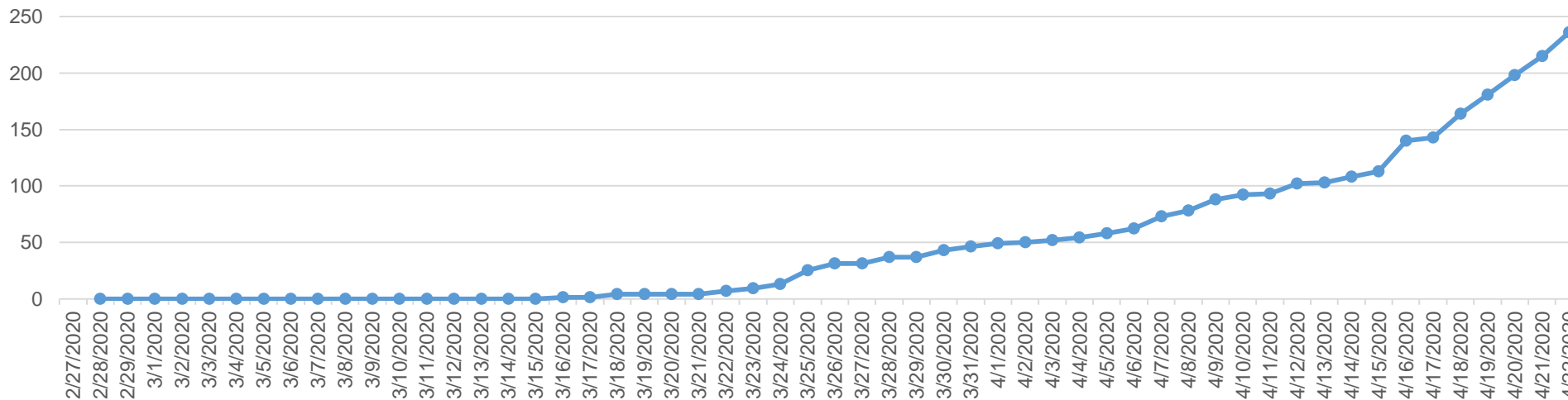
Curva de casos confirmados Nacional Vs Estatal



CURVA DE CASOS NACIONAL



CURVA DE CASOS ESTATAL



Caso sospechoso:

Definición validada por CONAVE:

Persona de cualquier edad que en los últimos 7 días haya presentado al menos dos de los siguientes signos y síntomas: tos, fiebre o cefalea.

Acompañado de al menos uno de los siguientes signos o síntomas.

- ***Disnea***
- ***Artralgias***
- ***Mialgias***
- ***Odinofagia/ardor faríngeo***
- ***Rinorrea***
- ***Conjuntivitis***
- ***Dolor torácico***



Caso confirmado:

Persona que cumpla con la definición operacional de caso sospechoso y que cuente con diagnóstico confirmado por la red de laboratorios reconocidos por el InDRE (51 laboratorios).


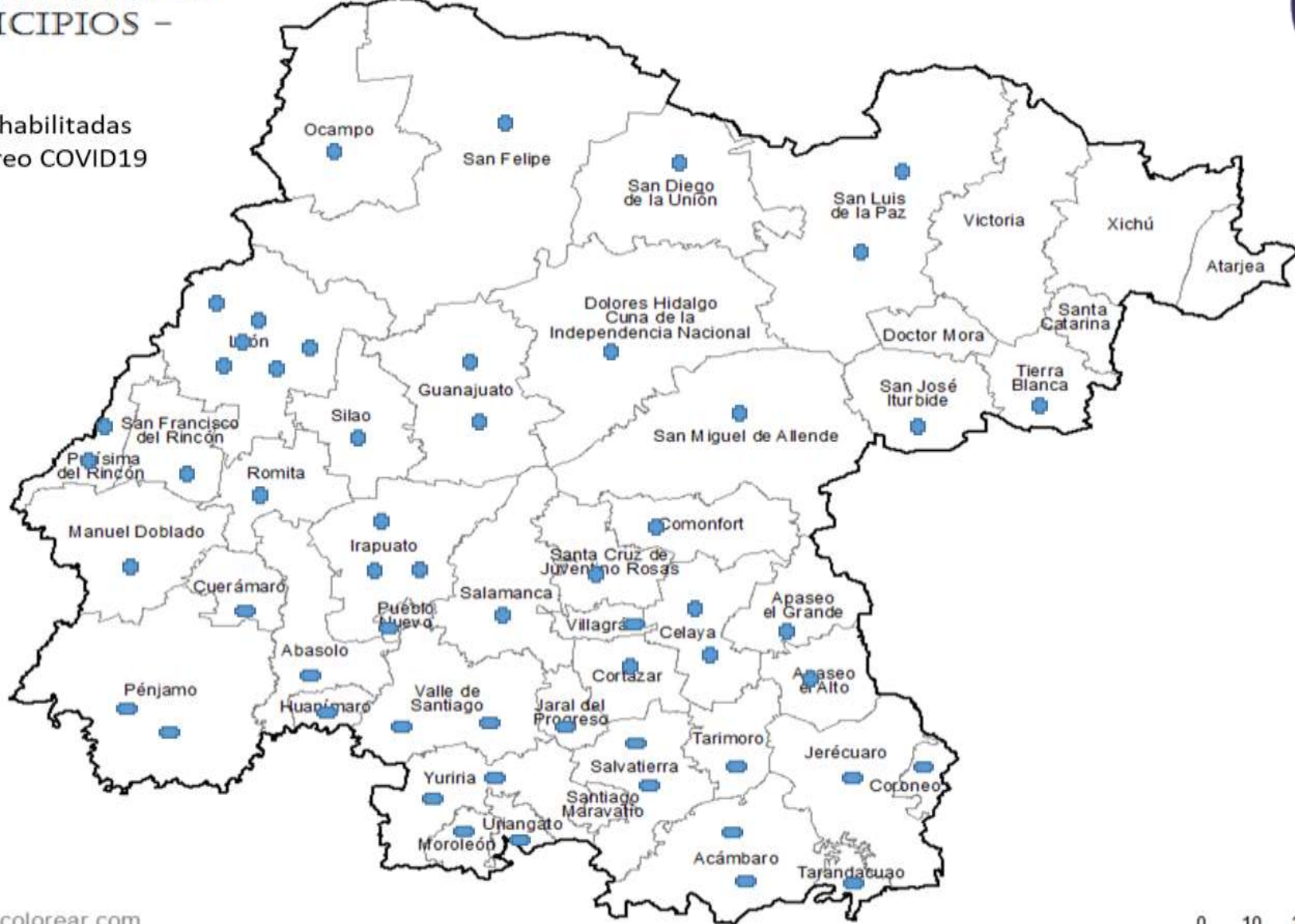
Las definiciones operacionales están sujetas a cambios y serán actualizados de acuerdo con la disponibilidad de información adicional, únicamente por el Comité Nacional para la Vigilancia Epidemiológica (CONAVE).

Unidades monitoras COVID19



— MUNICIPIOS —

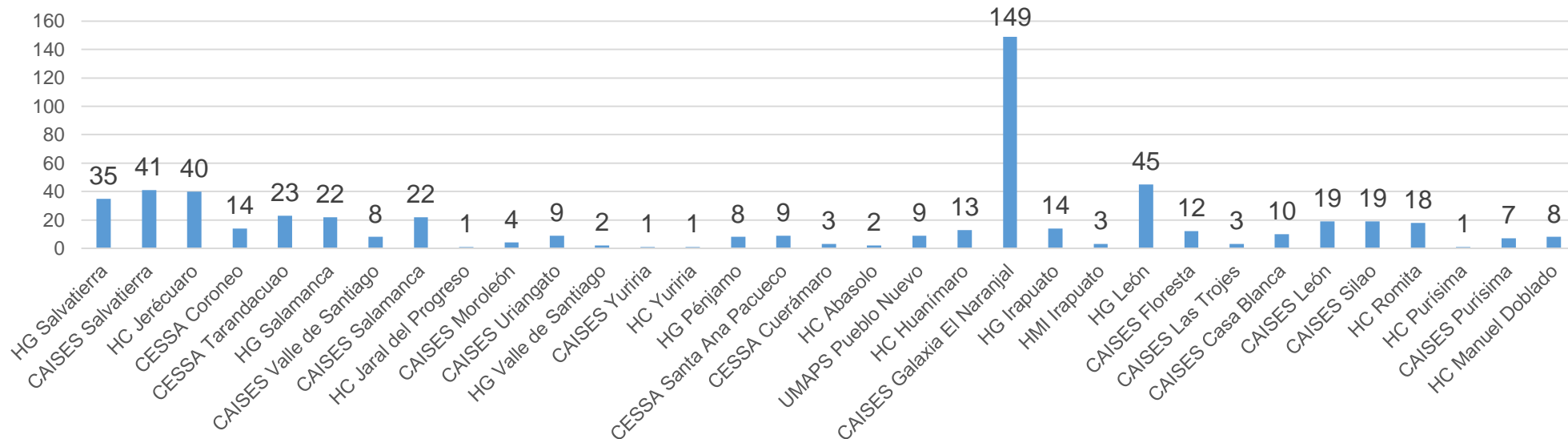
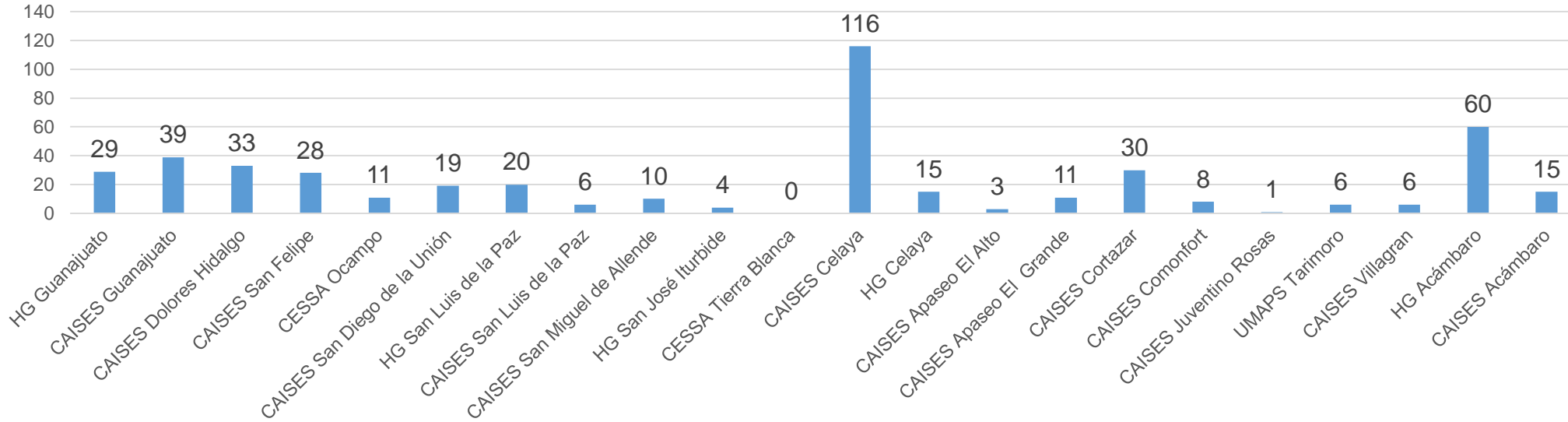
■ 56 unidades habilitadas para monitoreo COVID19



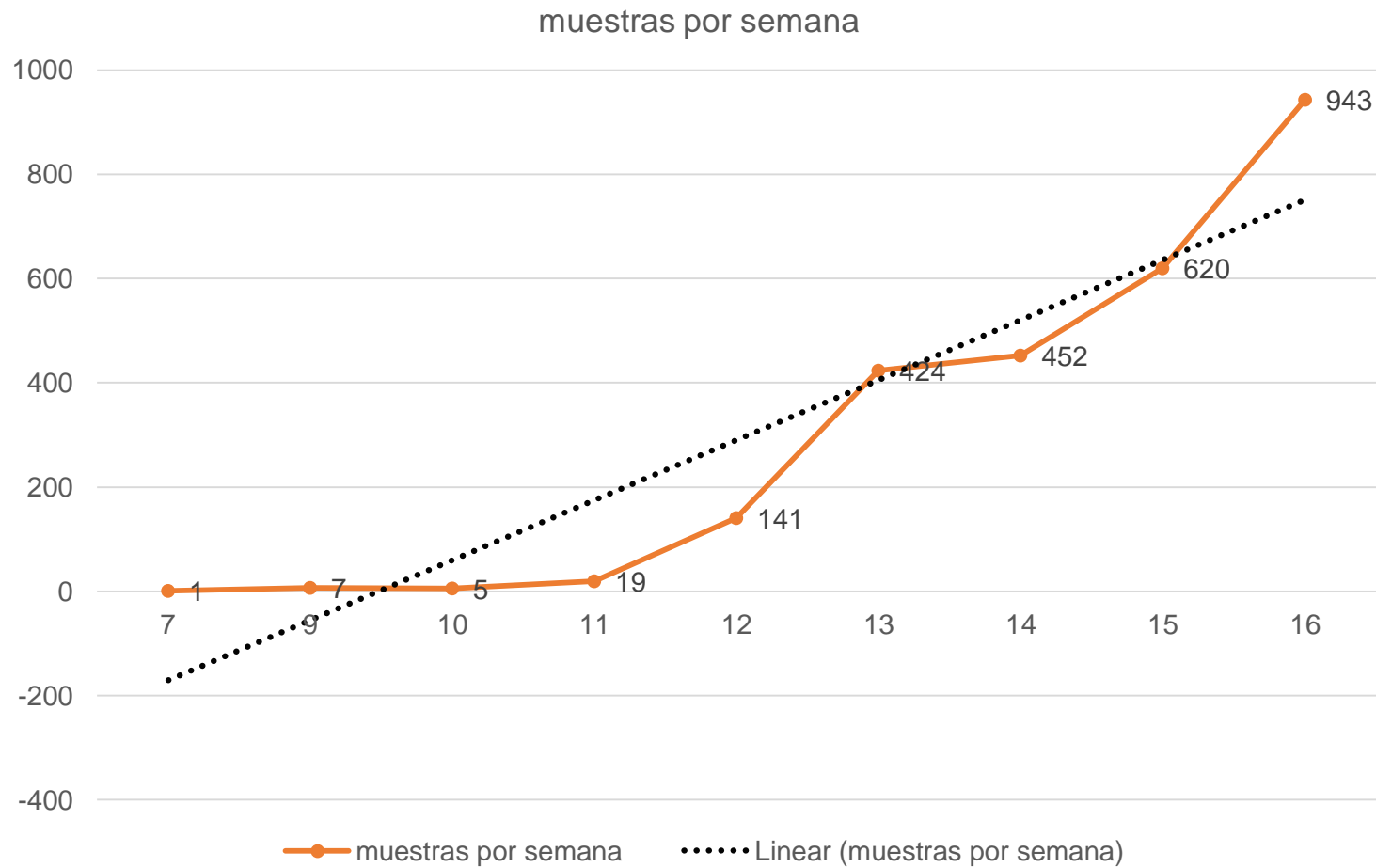
Unidades monitoras COVID19



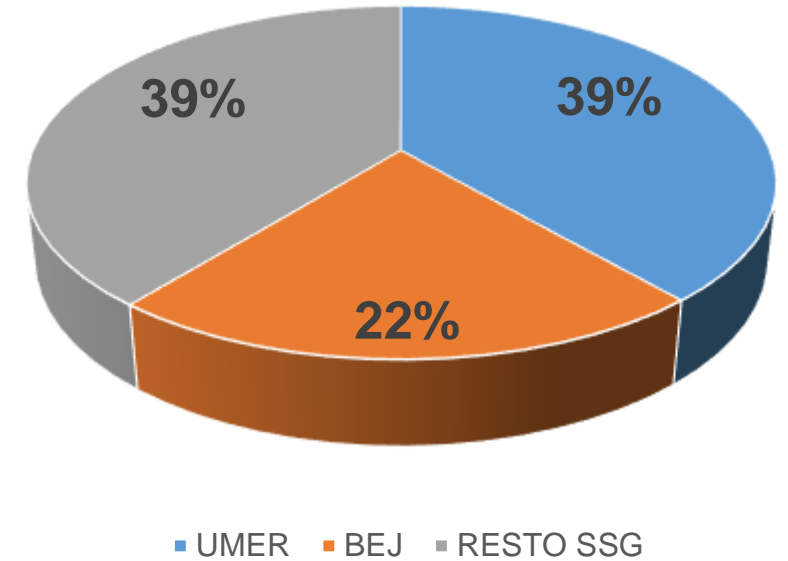
Muestras tomadas



Unidades monitoras COVID19



% MUESTRAS TOMADAS POR TIPO UNIDAD



UMER: unidades monitoras de enfermedades respiratorias

BEJ: Brigadas Epidemiológicas Jurisdiccionales

Resto del sector

INTERVENCIONES DE PREVENCIÓN Y CONTROL EN LOS DIFERENTES ESCENARIOS DE COVID-19



Qué, Dónde y Cuándo: Se aplica por Localidad o Municipio, en su caso Entidad Federativa

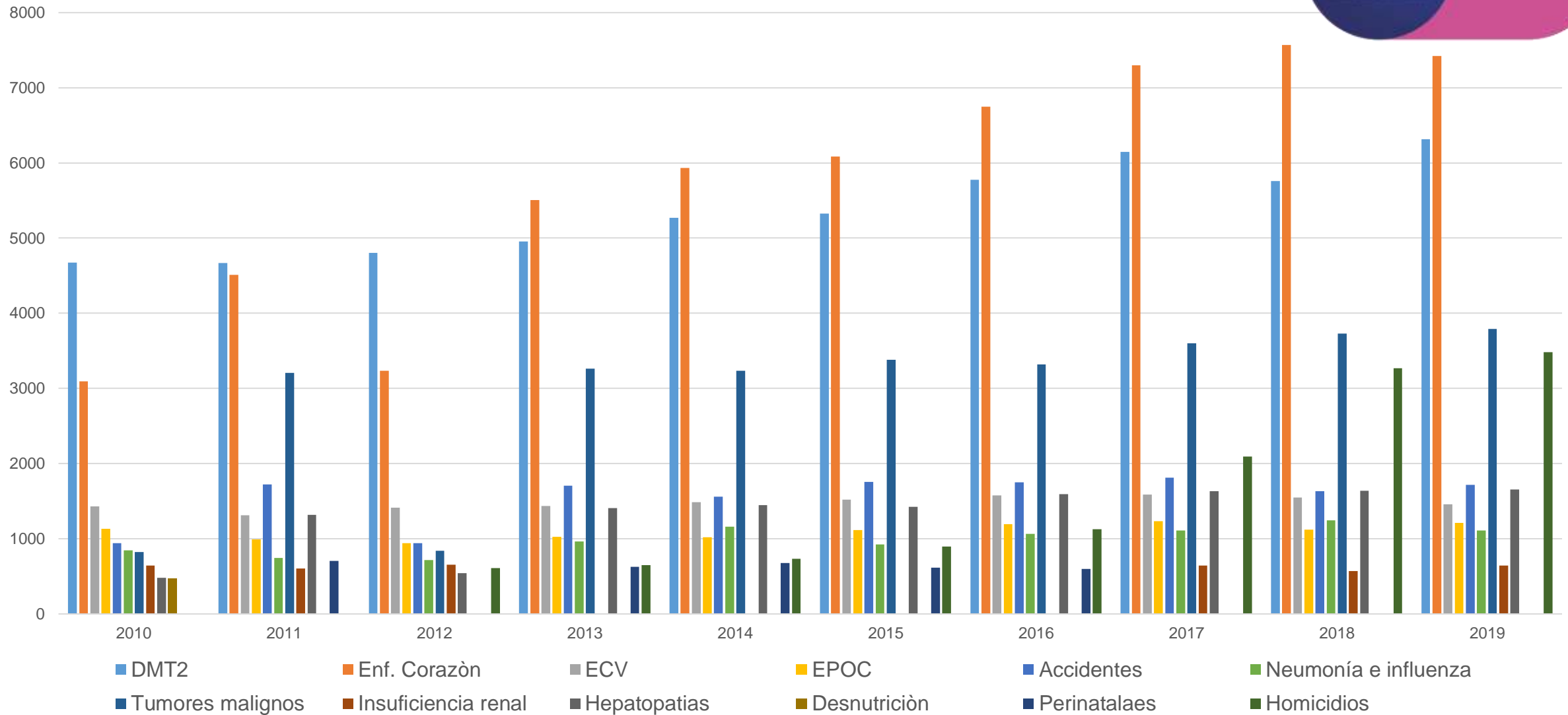
SANA DISTANCIA

ESCENARIOS	1: Importación Viral	2: Dispersión Comunitaria	3: Epidémico
	Decenas de casos	Cientos de casos	Miles de casos
Saludo entre personas	Ninguna restricción	No saludar de beso ni abrazo	No saludar de beso ni abrazo
Espacios Públicos Cerrados (Teatros, Estadios, Cines, etc)	No necesario	Suspensión de eventos ante brotes	Suspensión de eventos ante brotes
Espacios Públicos Abiertos (Plazas, Parques, Playas, etc)	No necesario	Suspensión de eventos ante brotes	Suspensión de eventos ante brotes
Escuelas, Preparatorias y Universidades	Difusión de mensajes preventivos	Filtro Escolar	Suspensión de clases en escuelas con brotes activos
Lugar de Trabajo	Difusión de mensajes preventivos	Filtro Sanitario	Suspensión de actividades en centros laborales con brotes activos

Vigilancia de la Mortalidad



Mortalidad General 2010-2019



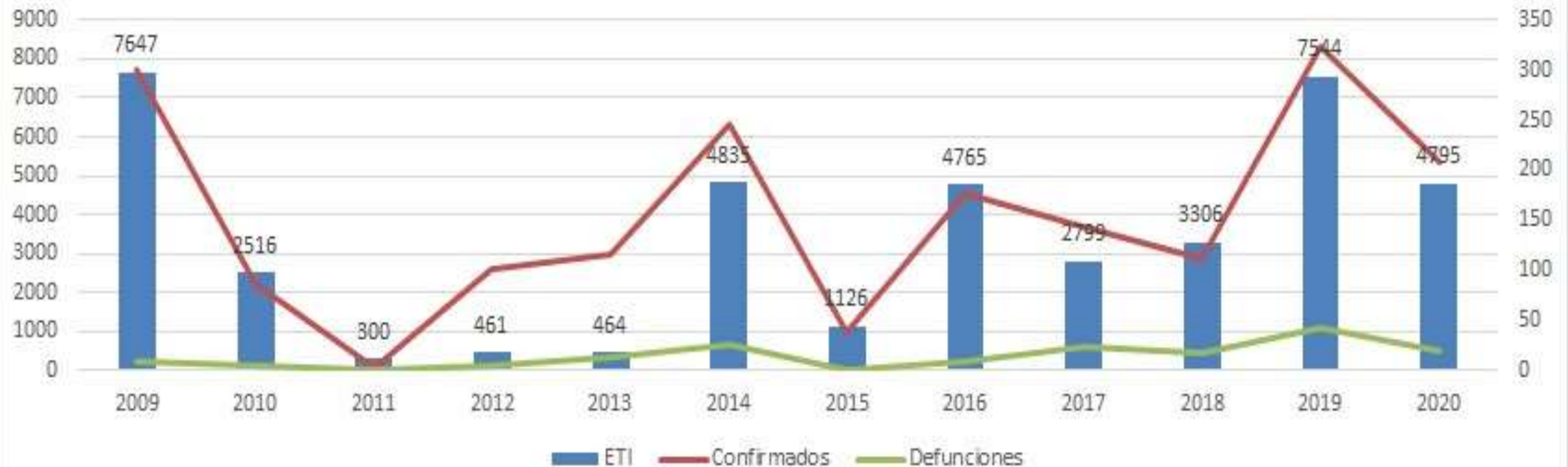
Fuente: Cubos dinámicos SEED, preliminar 2019 (Corte 23/01/2020)

Variables: Entidad de Residencia (Guanajuato), Principales Causas, Defunciones

Fecha de consulta: 03/04/2020

Link: http://www.dgis.salud.gob.mx/contenidos/basesdedatos/cubos_seed.html

Casos y defunciones por ETI e Influenza, 2009-2020, Estatal

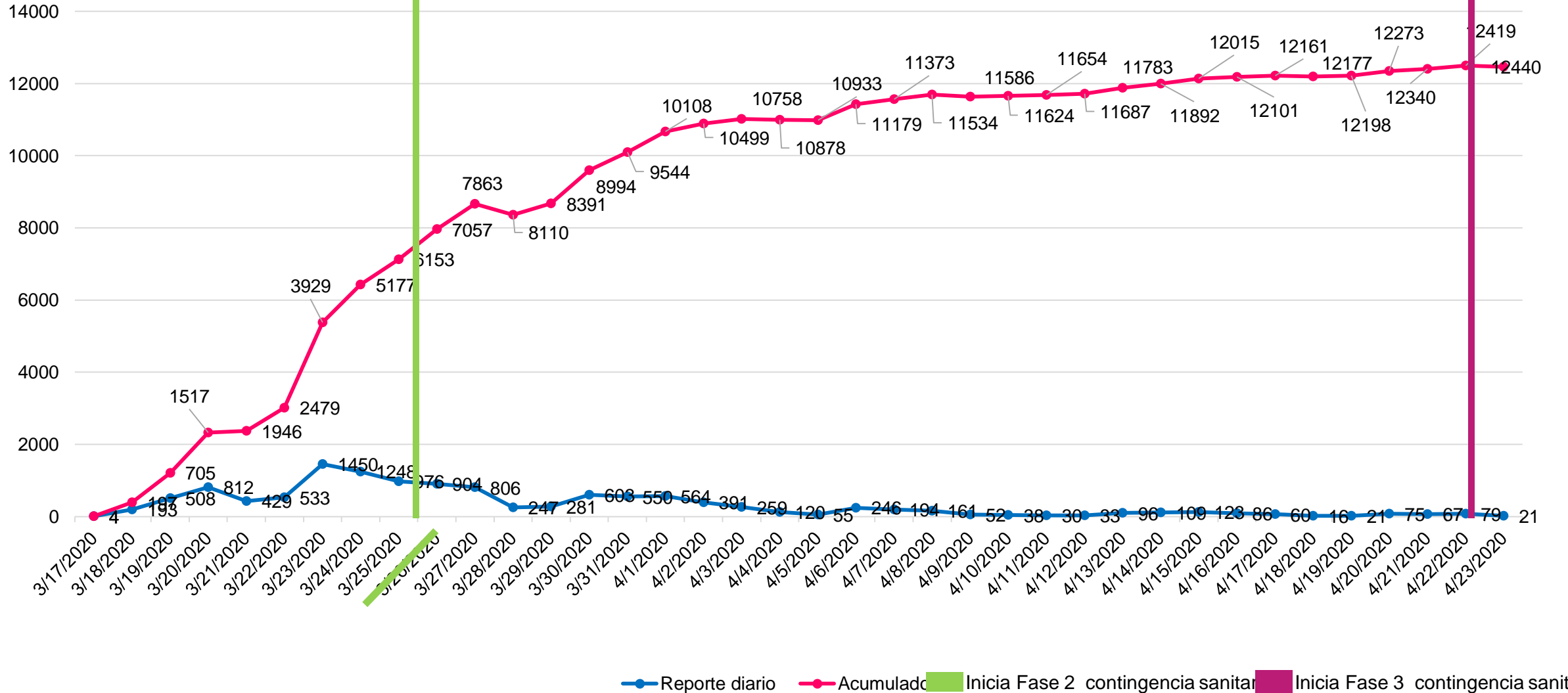


CAPACITADOS AULA VIRTUAL ISAPEG

COVID-19

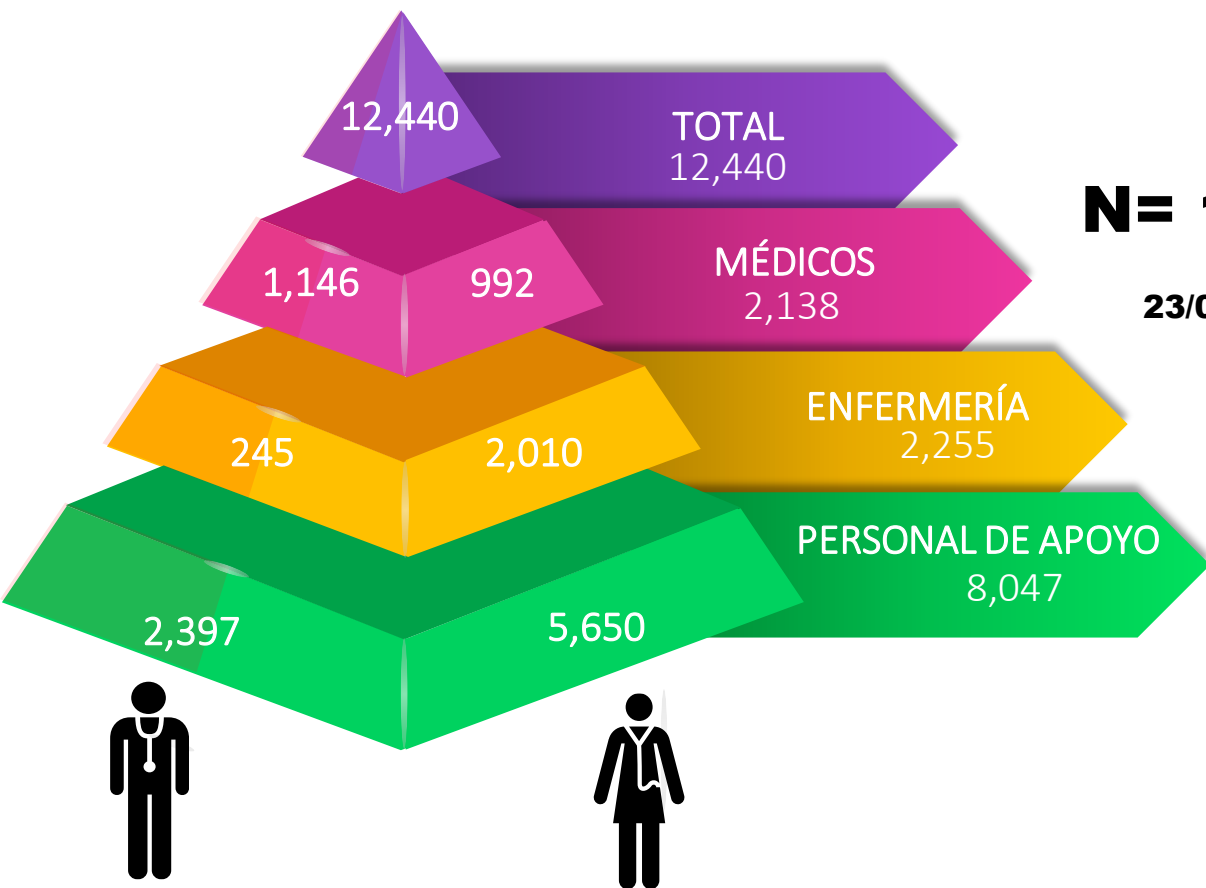
N= 12,440

23/04/2020



CAPACITADOS AULA VIRTUAL ISAPEG

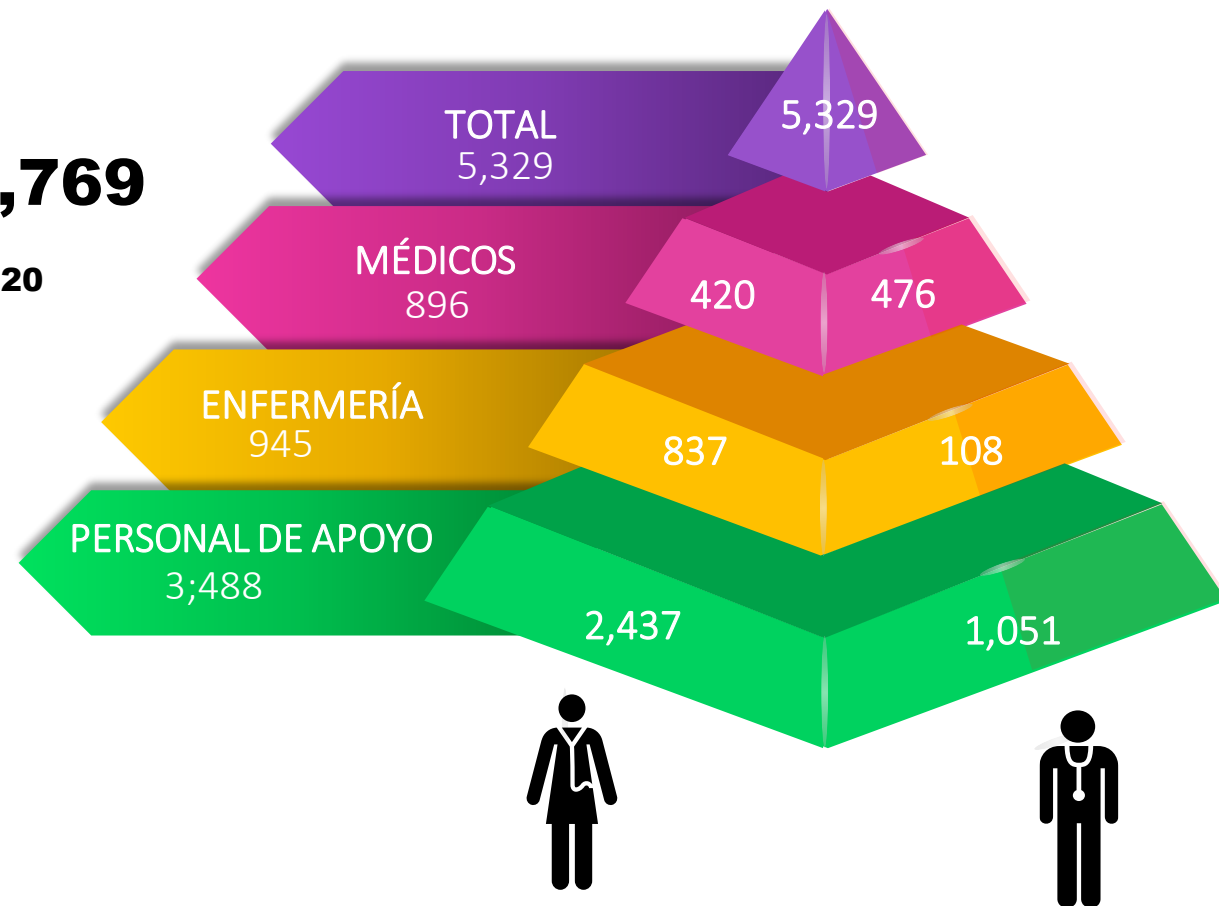
COVID-19



N= 17,769

23/04/2020

COMUNICACIÓN DE RIESGOS

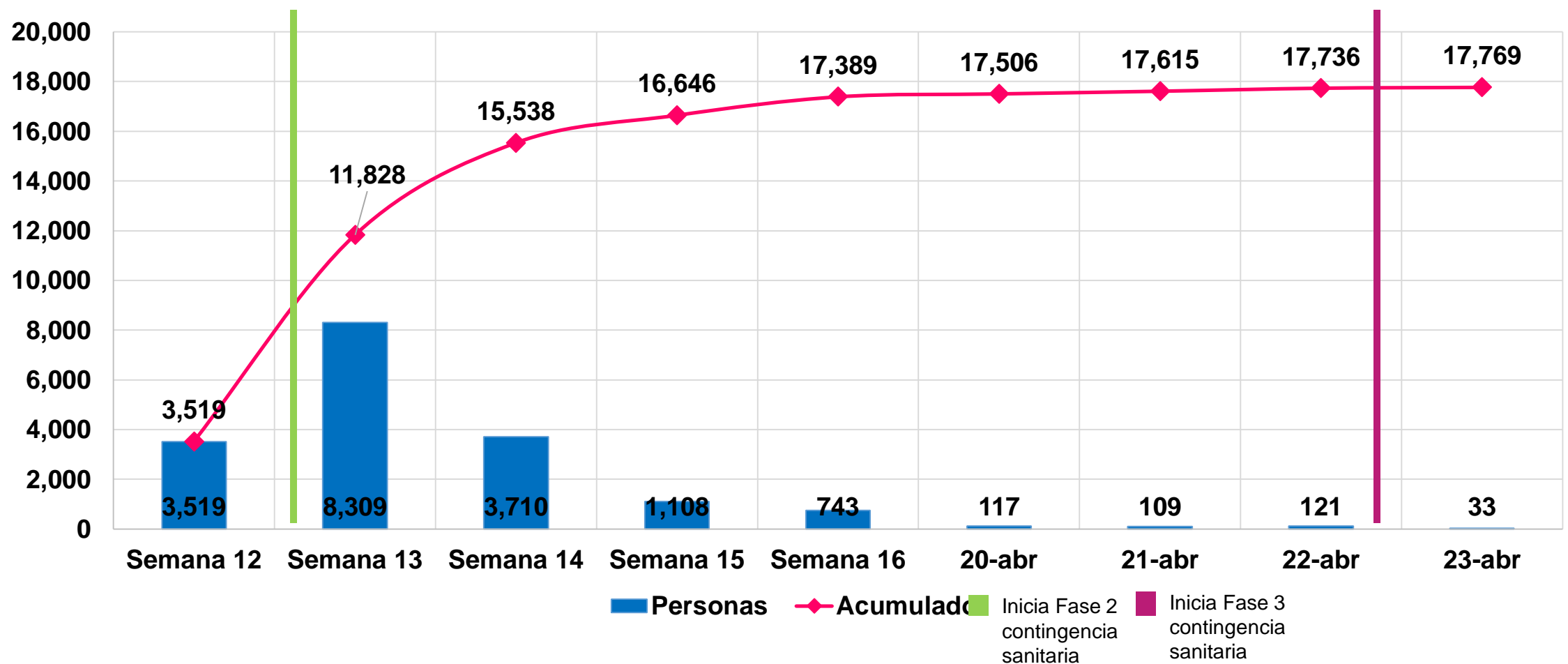


TOTAL CAPACITADOS AULA VIRTUAL ISAPEG

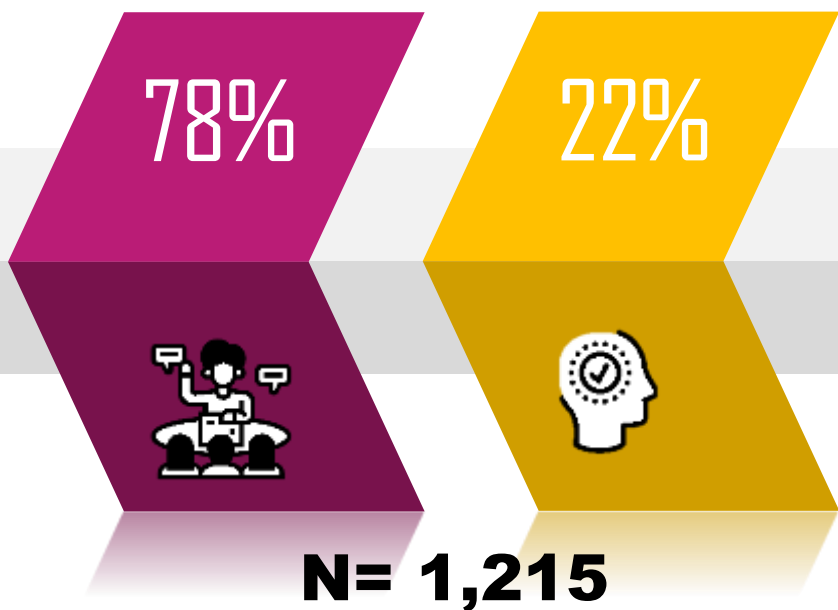
N= 17,769

23/04/2020

TOTAL



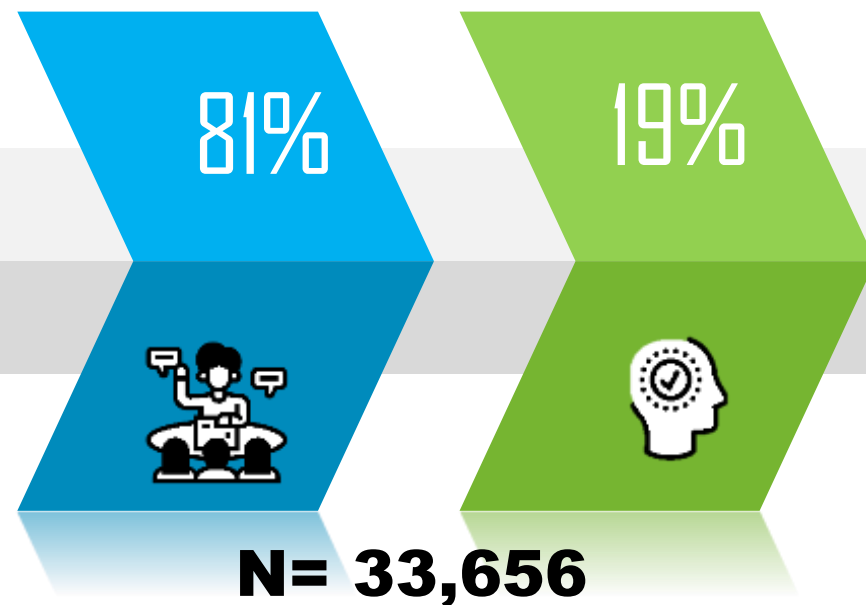
CAPACITACIONES PRESENCIALES



No. de sesiones reportadas por tipo de capacitación

945
PONENCIA

270
TALLER

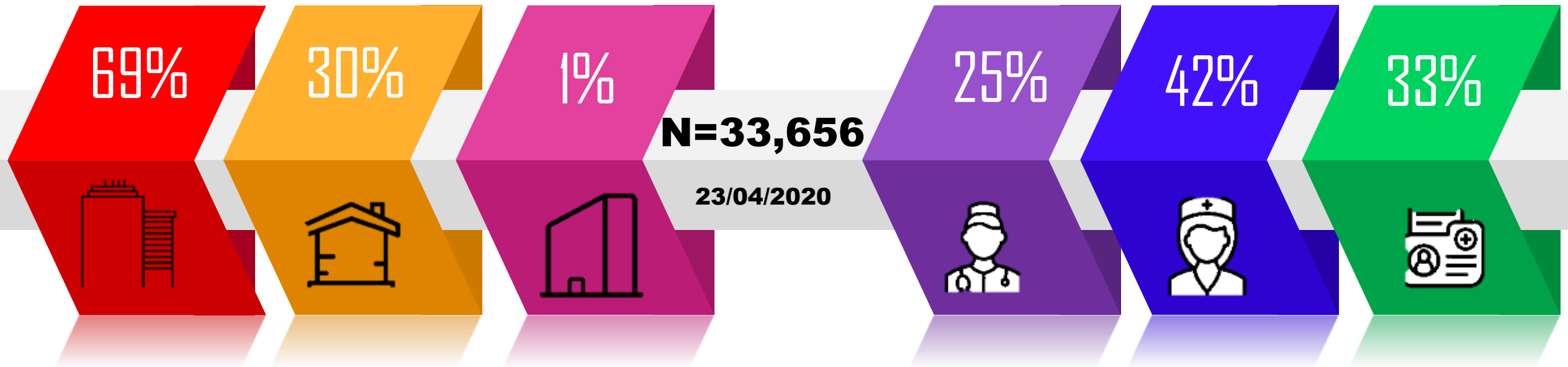


Asistentes reportados por tipo de capacitación

27,422
PONENCIA

6,209
TALLER

CAPACITACIONES PRESENCIALES



Asistentes reportados por nivel de atención

23,191 **10,156**

2DO NIVEL DE ATENCIÓN 1ER NIVEL DE ATENCIÓN

284

OFICINAS JURISDICCIONALES

Asistentes reportados por perfil

8,449 **14,103** **11,104**

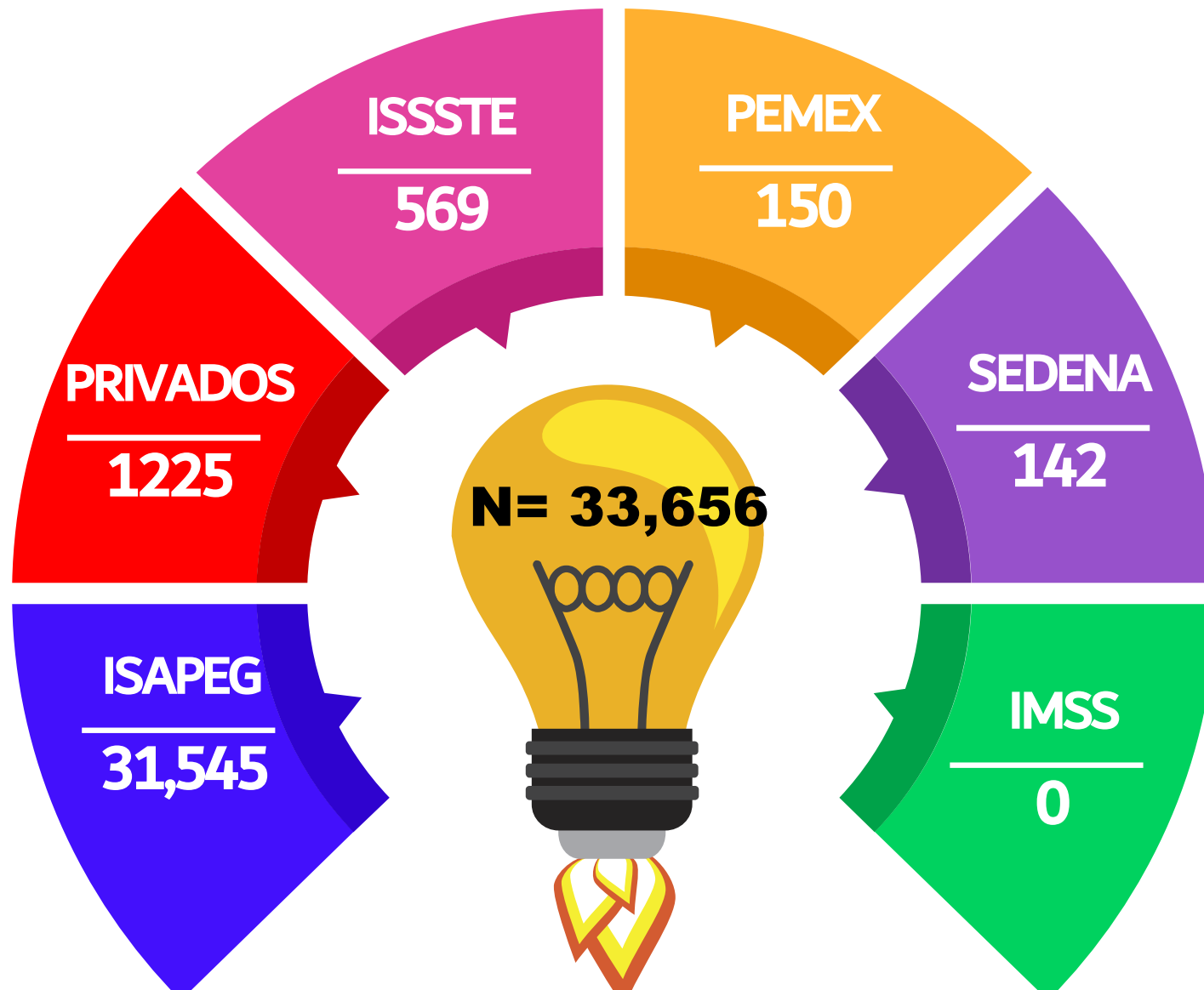
MÉDICOS

ENFERMERAS

PERSONAL DE APOYO

CAPACITACIONES PRESENCIALES

Asistentes reportados por Institución



Fecha de corte 23/04/2020

Actividades de Promoción de la Salud COVID-19

Desarrollo de Competencias

Personas capacitadas	Personal de Salud	6,763	Total 21,049
	Entorno laboral	6,744	
	Docentes y personal de intendencia (Escuelas, Guarderías)	5,180	
	H. Ayuntamiento	2,362	
Promoción de la Salud mediante orientación individual dirigida a:	Población General	319,721	Total 320,756
	Migrantes	1,035	

Desarrollo de Entornos

Intervenciones en los entornos públicos (En coordinación con H. Ayuntamiento o y/o otras instituciones)	Parques	319	Total 842
	Panteones	46	
	Mercados	38	
	Albergues	18	
	Centros gerontológicos	51	
	Asilos	52	
	Guarderías	83	
	Centrales de autobuses:	46	
	centros religiosos	189	



Actividades de Promoción de la Salud COVID-19

Participación Social

Participación Municipal:	Reunión Estatal de la Red Guanajuatense de Municipios por la Salud	2
	Reunión Estatal Extraordinaria de Municipios por la Salud	1
	Reuniones Regionales con H. Ayuntamientos en seguimiento de los acuerdos de dicha reunión estatal	31
	Reuniones con Comités Municipales de Salud	85
Coordinación intersectorial	Reuniones con la participación de Instituciones	41

A través de la Red Guanajuatense de Municipios por la Salud se están realizando acciones de prevención y promoción

Participación Comunitaria

Comités Locales Salud Informados	336
Resp. Casas Amigas informadas	169
Agentes y procuradoras de salud Informados	331
promotores de salud voluntarios formados	650
promotores escolares formados	25
Sacerdotes informados	275
Delegados y/o Comisariados informados	317

Actividades de Promoción de la Salud COVID-19

Mensajes en Medios Masivos

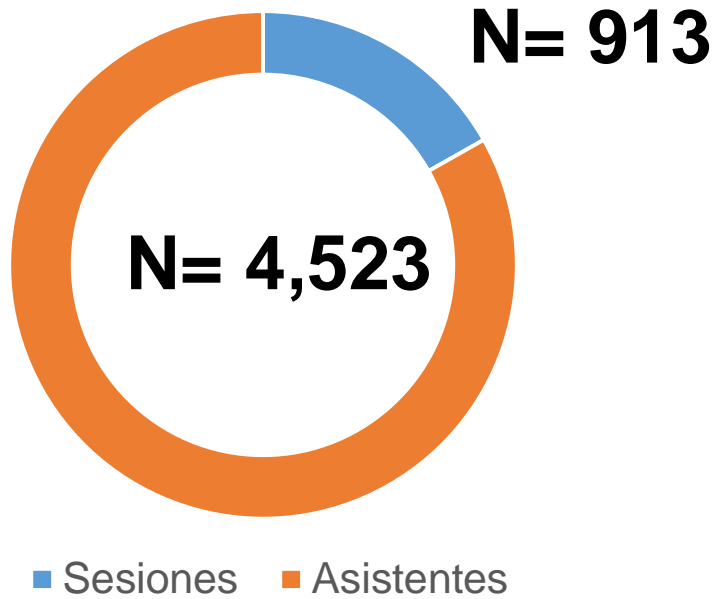
Perifoneo	Numero de mensajes: 9,006	Numero de repeticiones: 206,514
		Horas de perifoneo: 9,873
		Población Impactada: 2,213,865
Spots en radio	Numero de mensajes: 569	Pautados: 2,560
		Población impactada: 2,020,785
Mensajes en Facebook	Numero de mensajes: 10,242	Numero de like: 234,322
		Cuántas veces se compartió: 98,455
		Población Impactada: 3,137,462
Mensajes en Twitter	Numero de mensajes: 1,260	
Mensajes en WhatsApp	Numero de mensajes: 11,360	Población Impactada: 197,056
Mensajes en Instagram	Numero de mensajes: 403	

Difusión de las Acciones Preventivas Sobre COVID- 19 Mediante Material (Impreso o Grabado)

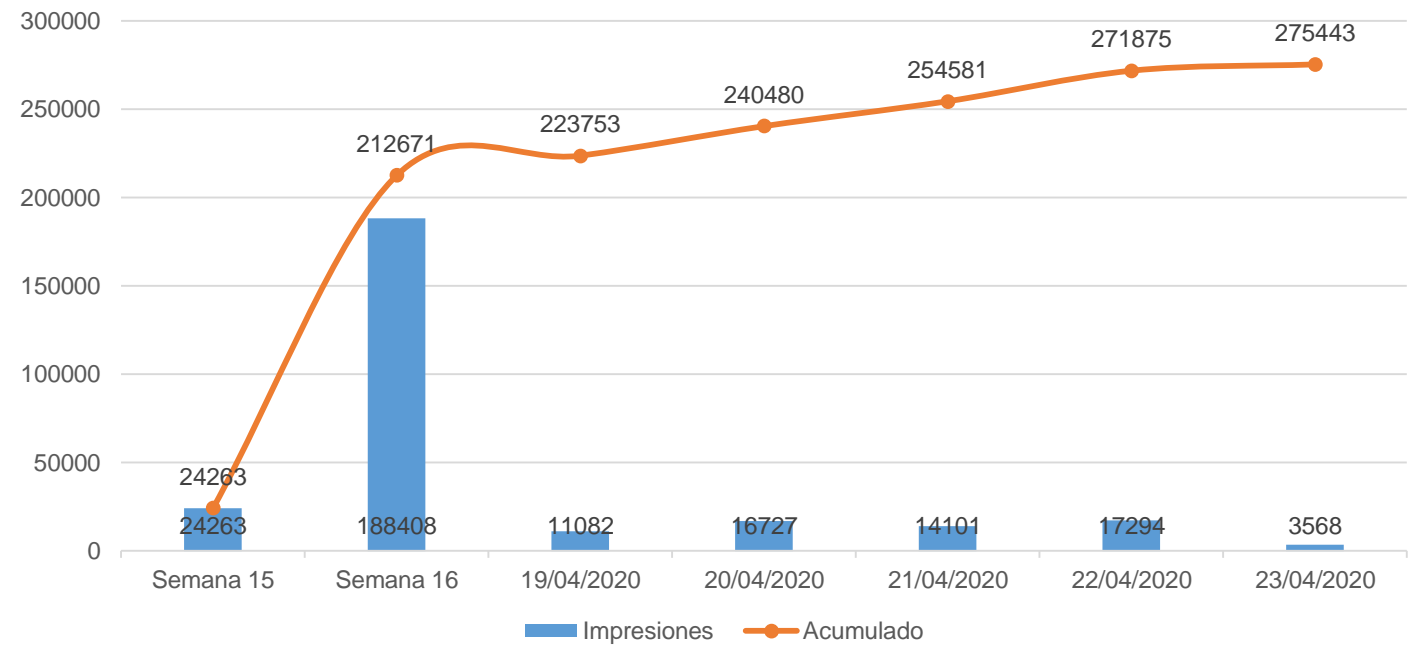
Carteles	27,268
Trípticos	68,434
Dípticos	17,771
Periódicos murales	1,237
Bardas pintadas	139
Mensajes para población migrante	1,440
Volantes distribuidos	279,805

PREVENCIÓN EN SALUD MENTAL ANTE SARS-COV-2

PSICOEDUCACIÓN



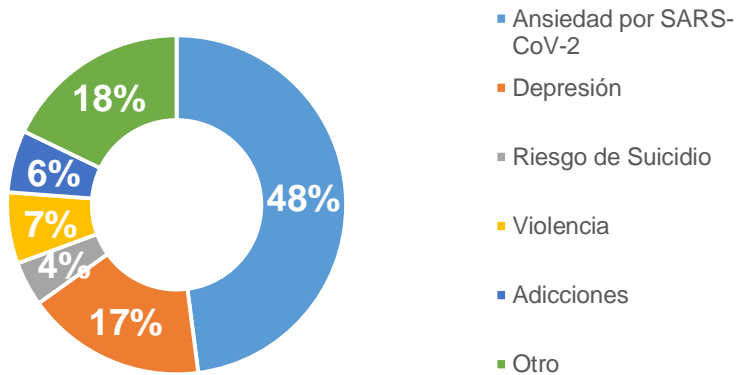
IMPRESIONES DE PANTALLA DE DINÁMICAMENTE EN FACEBOOK



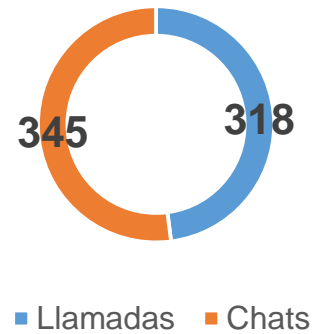
N = 275,443

PRIMEROS AUXILIOS E INTERVENCIÓN EN CRISIS CENTRO DE ATENCIÓN TELEFÓNICA PARA CRISIS PSICOLÓGICA

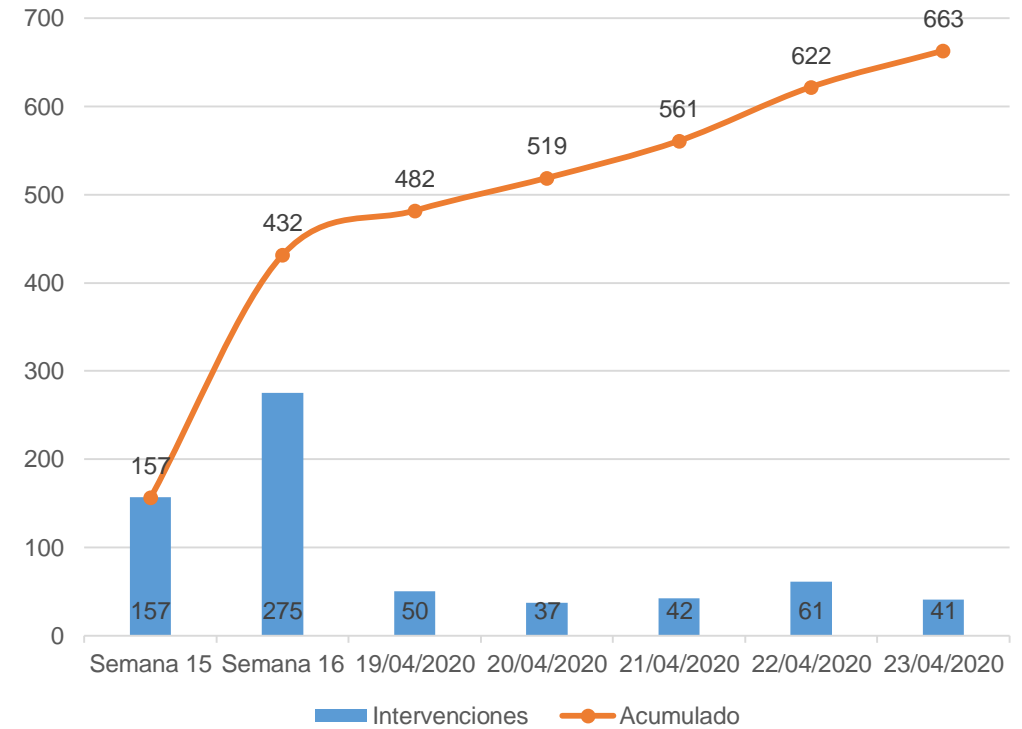
INTERVENCIONES POR MOTIVO



INTERVENCIONES



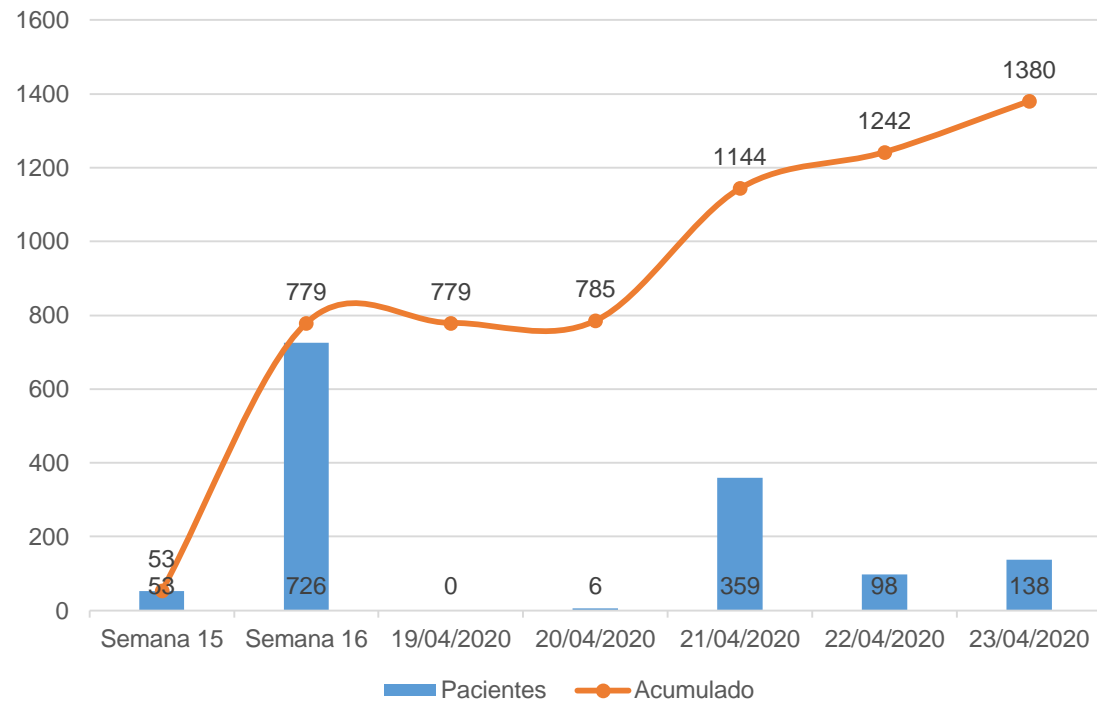
INTERVENCIONES EN CRISIS PSICOLÓGICA



N= 663

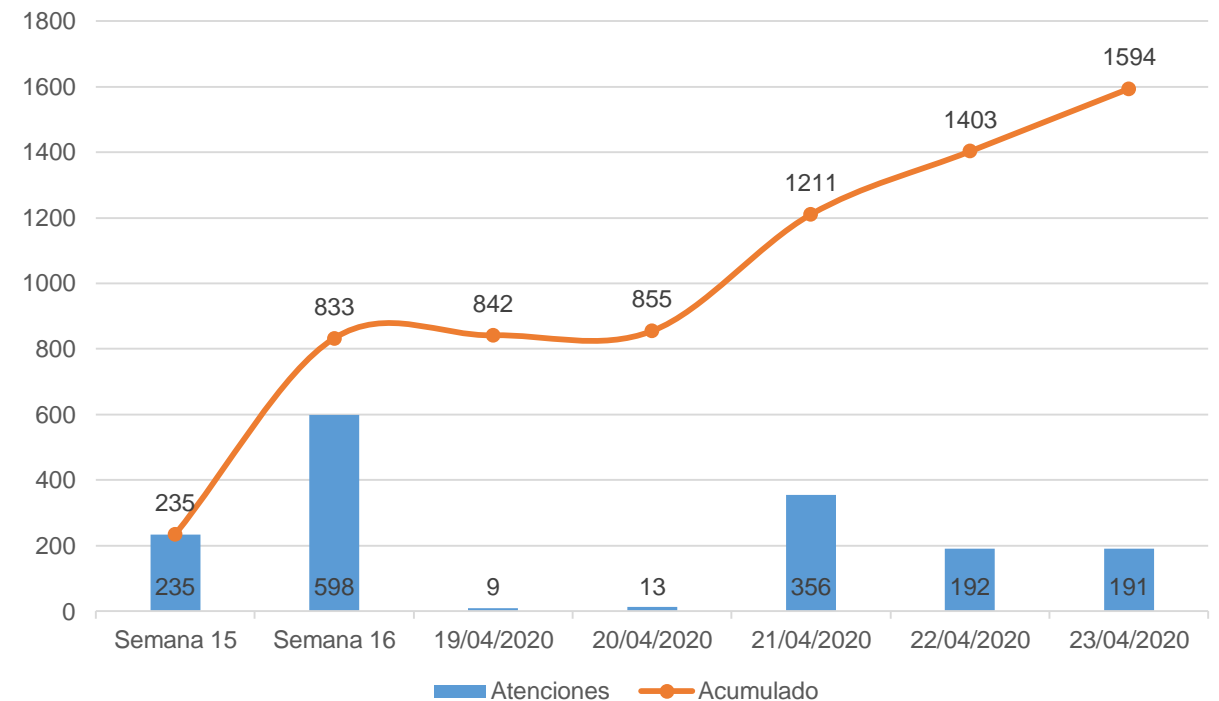
ATENCIÓN PSICOLÓGICA Y PSIQUIÁTRICA

TRIAGE EN SALUD MENTAL EN UNIDADES DE SALUD



N= 1,380

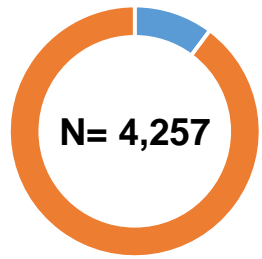
ATENCIÓN PSICOLÓGICA VÍA TELEFÓNICA EN UNIDADES DE SALUD



N= 1,594

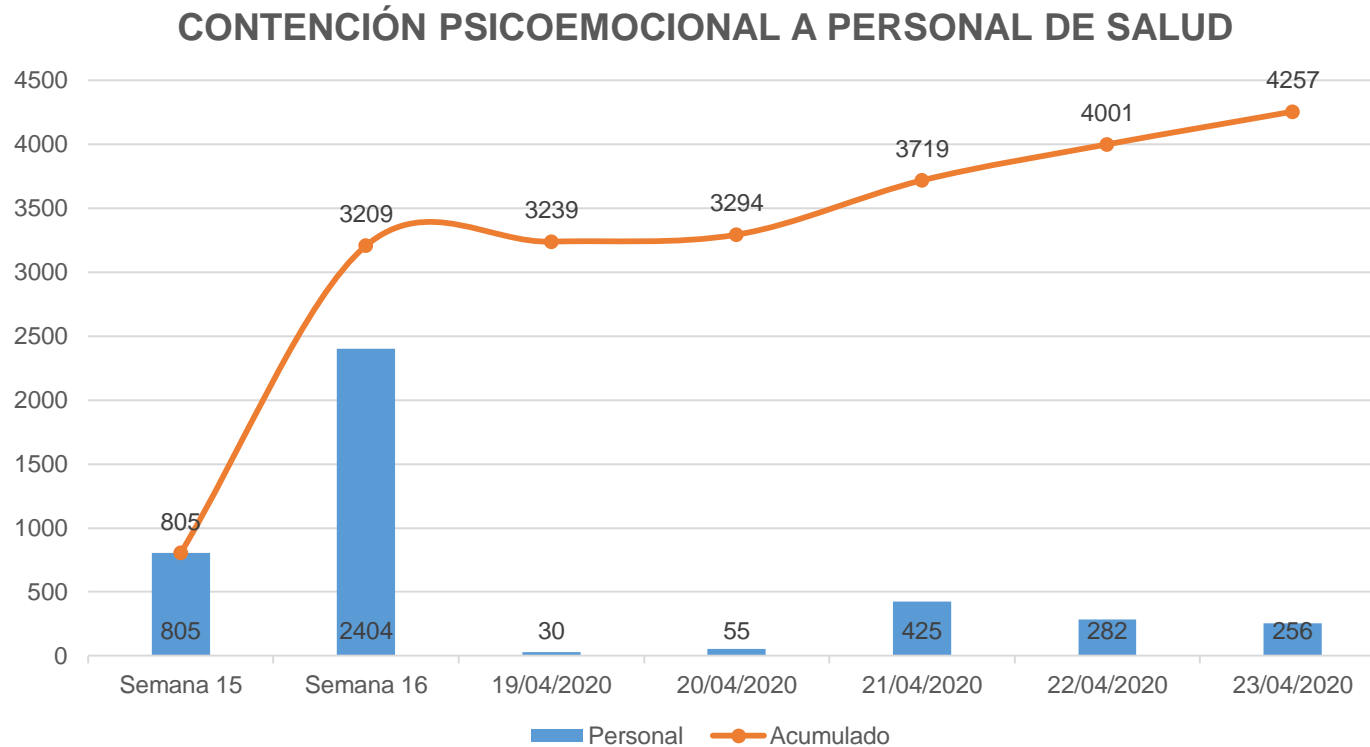
CONTENCIÓN PSICOEMOCIONAL A PERSONAL DE SALUD

TIPO DE PERSONAL



PR= 434
PS= 3,823

- Primeros respondientes
- Personal de salud

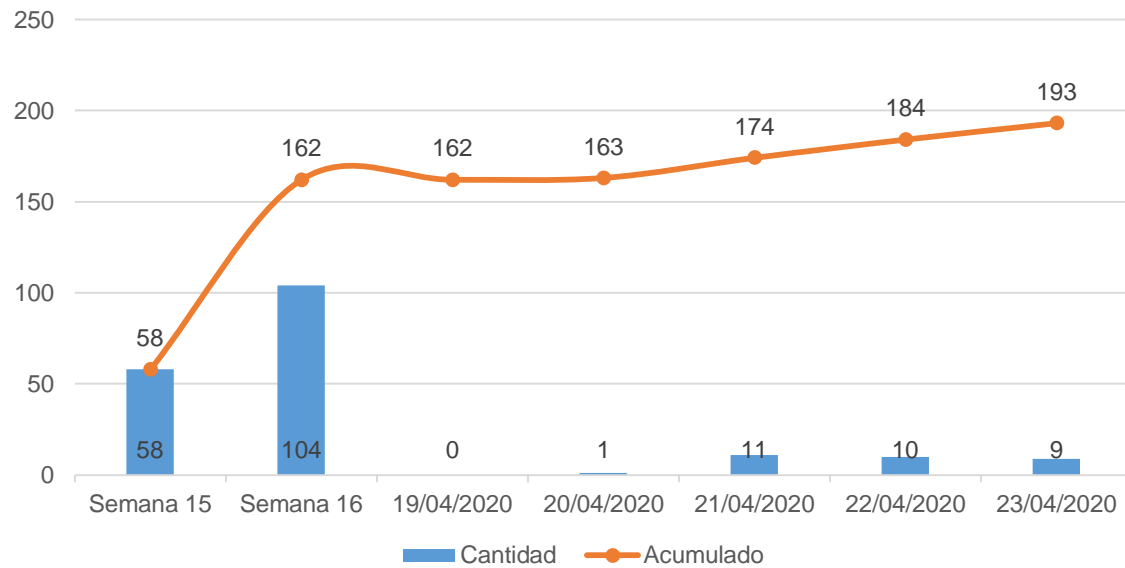


N= 4,257

CAPACITACIONES EN SALUD MENTAL

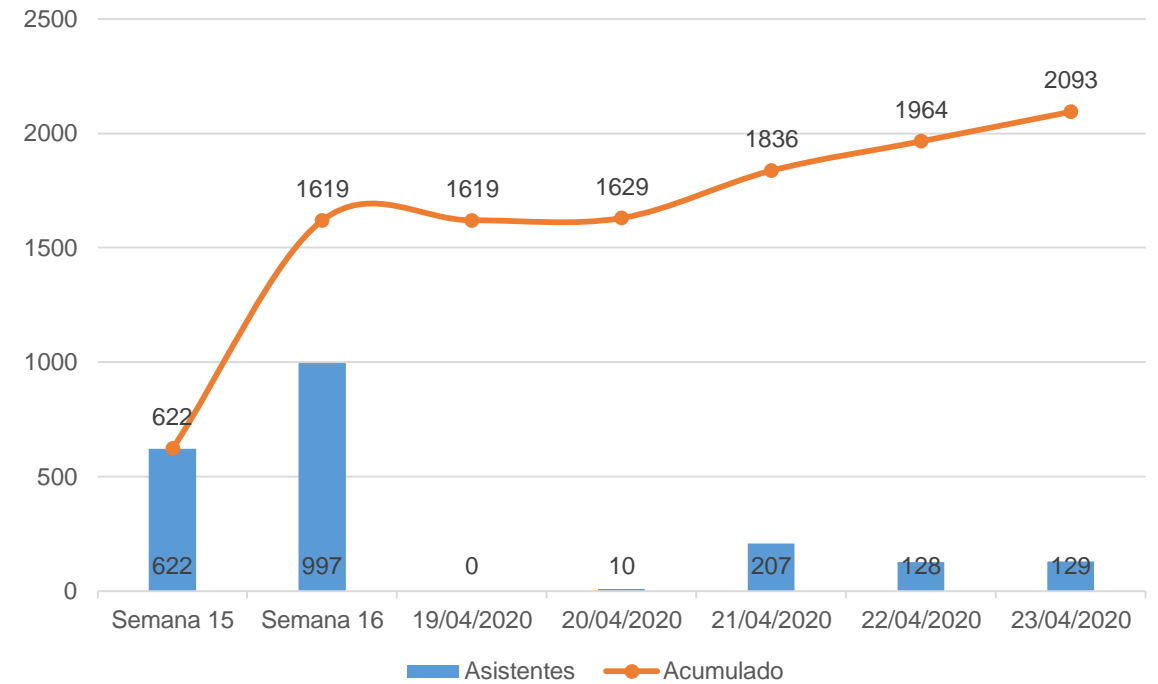
CAPACITACIONES OTORGADAS

Primeros Auxilios Psicológicos / Triage en Salud Mental / Guías de Intervención



N= 193

ASISTENTES A CAPACITACIÓN

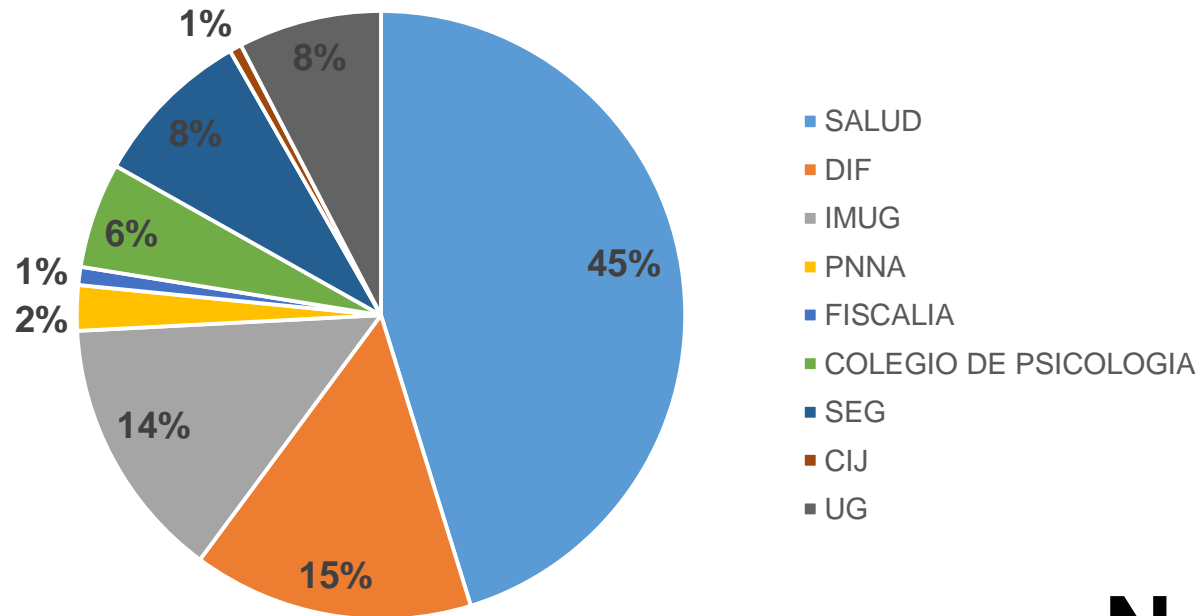


N= 2,093

RED DE ATENCIÓN A LA SALUD MENTAL ANTE SARS-COV-2

Personal capacitado para intervención en primeros auxilios psicológicos

PERSONAL DE LA RED



INSTITUCIÓN	PERSONAL
SALUD	564
DIF	186
IMUG	175
PNNA	30
FISCALIA	12
COLEGIO DE PSICOLOGIA	70
SEG	107
CIJ	8
UG	95
TOTAL	1247

N= 1,247

- 1. **Medidas básicas de prevención:** **lavado frecuente de manos**; al estornudar, tapar nariz y boca con el ángulo interno del codo; evitar el saludo físico; y no salir de casa si hay síntomas equiparables al coronavirus.
- 2. **Suspensión temporal de actividades no esenciales** (en el plazo antes mencionado): esto es, por ejemplo, no acudir a lugares turísticos en lo que dura la contingencia o sustituir las labores en espacios físicos por trabajo en línea.
- 3. **La reprogramación** de eventos de concentración masiva, como conciertos o ferias turísticas o patronales.
- 4. **Dar protección y cuidado de las personas adultas mayores, embarazadas y en periodo de lactancia, personas con cáncer, VIH**, pues son el sector más vulnerable ante un posible contagio de COVID-19.

Teléfonos de atención a la población

477 563 6209 León

800 627 2583 Estatal

800 004 4800 Federal

coronavirus.guanajuato.gob.mx



Grandeza de México

Gracias